



Проект  
оприлюднено **433**  
«24» листопада 2017 року

СУМСЬКА МІСЬКА РАДА  
VII СКЛИКАННЯ СЕСІЯ  
РІШЕННЯ

від 2017 року № 47 - МР  
м. Суми

Про затвердження Комплексної цільової програми реформування і розвитку житлово-комунального господарства міста Суми на 2018-2020 роки

*Об'єкт - 493 стор.  
Зауваження прав. упр. - 494-495  
Пропоз. лєт - 494-498 стор.*

З метою здійснення заходів щодо підвищення ефективності та надійного функціонування житлово-комунального господарства, забезпечення належного утримання, поточного та капітального ремонту об'єктів житлово-комунального господарства, задоволення потреб мешканців міста в якісних житлово-комунальних послугах згідно з встановленими нормативами та стандартами, керуючись пунктом 22 частини першої статті 26 Закону України «Про місцеве самоврядування в Україні», Сумська міська рада

**ВИРІШИЛА:**

1. Затвердити Комплексну цільову програму реформування і розвитку житлово-комунального господарства міста Суми на 2018-2020 роки (додатки 1, 1.1 – 1.20).
2. Департаменту інфраструктури міста Сумської міської ради (Яременку Г.І.) щороку до 01 березня звітувати Сумській міській раді про хід виконання вказаної програми за попередній рік.
3. Визнати таким, що втратило чинність, з 01 січня 2018 року рішення Сумської міської ради від 26 грудня 2014 року № 3914-МР «Про затвердження Комплексної цільової програми реформування і розвитку житлово-комунального господарства міста Суми на 2015-2017 роки» (зі змінами).
4. Організацію виконання даного рішення покласти на заступника міського голови з питань діяльності виконавчих органів ради Журбу О.І., а контроль – на постійну комісію з питань житлово-комунального господарства,

734  
благоустрою, енергозбереження, транспорту та зв'язку Сумської міської ради  
(Грובה В.П.)

Сумський міський голова

О. М. Лисенко

Виконавець: Яременко Г.І.



Ініціатор розгляду питання – Сумській міський голова  
Проект рішення підготовлено департаментом інфраструктури міста СМР  
Доповідач: Яременко Г.І.

**ЛИСТ ПОГОДЖЕННЯ**  
до проекту рішення Сумської міської ради  
**«Про затвердження Комплексної цільової програми реформування і  
розвитку житлово-комунального господарства міста Суми на 2018-  
2020 роки»**

Директор департаменту  
інфраструктури міста Сумської  
міської ради

  
\_\_\_\_\_  
(підпис, дата візування)


Г.І. Яременко

Начальник відділу юридичного та  
кадрового забезпечення  
департаменту інфраструктури  
міста Сумської міської ради

  
\_\_\_\_\_  
(підпис, дата візування)


Ю.М.Мельник

Начальник управління капітального  
будівництва та дорожнього  
господарства Сумської  
міської ради

  
\_\_\_\_\_  
(підпис, дата візування)


В.В.Шілов

Начальник управління архітектури  
та містобудування Сумської  
міської ради

  
\_\_\_\_\_  
(підпис, дата візування)

А.В.Кривцов

Директор департаменту фінансів,  
економіки та інвестицій Сумської  
міської ради

  
\_\_\_\_\_  
(підпис, дата візування)

С.А.Ліпова 

Заступник міського голови з питань  
діяльності виконавчих органів  
влади

  
\_\_\_\_\_  
(підпис, дата візування)

О.І. Журба

Начальник правового  
управління Сумської  
міської ради

  
\_\_\_\_\_  
(підпис, дата візування)

О.В. Чайченко

Секретар Сумської міської  
ради

  
\_\_\_\_\_  
(підпис, дата візування)

А.В. Баранов

Проект рішення підготовлений з урахуванням вимог Закону України «Про доступ до публічної інформації» та Закону України «Про захист персональних даних»



Додаток 1

до рішення Сумської міської ради «Про затвердження Комплексної цільової програми реформування і розвитку житлово-комунального господарства міста Суми на 2018-2020 роки»

від

2017 року №

435  
-МР

## **Комплексна цільова програма реформування і розвитку житлово-комунального господарства міста Суми на 2018-2020 роки**

Комплексна цільова програма реформування і розвитку житлово-комунального господарства міста Суми на 2018-2020 роки (далі – Програма) спрямована на удосконалення системи управління підприємствами й організаціями житлово-комунального господарства, розвиток ринкових відносин у галузі, створення конкурентного середовища і ринку послуг, залучення інвестицій у галузь, зменшення витрат та втрат енергоносіїв у житлово-комунальному господарстві, проведення ефективної енергозберігаючої політики, підтримку розвитку різних форм самоорганізації населення (ОСББ, ОСН, громадські об'єднання), як партнерів у реалізації Програми на три наступні роки.

### **1. Загальна характеристика Програми**

#### **1.1. Паспорт Програми**

1. Ініціатор розробки Програми	Сумський міський голова
2. Дата, номер і назва розпорядчого документа про розробку Програми	
3. Розробник Програми	Департамент інфраструктури міста Сумської міської ради
4. Співрозробники Програми	Виконавчі органи Сумської міської ради
5. Відповідальний виконавець Програми	Департамент інфраструктури міста Сумської міської ради, управління капітального будівництва та дорожнього господарства Сумської міської ради, управління архітектури та містобудування Сумської міської ради, комунальні підприємства Сумської міської ради та інші суб'єкти господарювання
6. Строк реалізації Програми	2018 – 2020 роки
7. Перелік бюджетів, які беруть участь у виконанні Програми	Міський бюджет, обласний бюджет, державний бюджет, кошти суб'єктів господарювання

8. Загальний обсяг фінансових ресурсів, необхідних для реалізації Програми, усього, у т.ч.: 8.1. коштів міського бюджету 8.2 інші джерела	2 229 346,60 тис. грн	436
	2 227 285,6 тис. грн	
	2 061,00 тис. грн ✓	

## 1.2 Ресурсне забезпечення Програми

Обсяг коштів, які планується залучити на виконання програми	Роки			Усього витрат на виконання програми
	2018 рік	2019 рік	2020 рік	
Міський бюджет, тис.грн.	778814,71	704151,93	744318,96	2 227 285,6
Інші джерела, тис. грн	656,0	680,0	725,0	2 061,0

## 2. Визначення проблеми, на розв'язання якої спрямована Програма

Житлово-комунальне господарство – це важлива соціальна галузь, яка забезпечує населення, підприємства, установи та організації необхідними житлово-комунальними послугами, суттєво впливає на розвиток економічних взаємовідносин у місті.

Наявна законодавча та нормативна база недостатня і недосконала, не забезпечує правових засад реформування житлово-комунального господарства, взаємовідносин підприємств і організацій галузі та споживачів послуг.

Усе це свідчить про наявність системної кризи в галузі та про міжгалузевий характер проблем, для розв'язання яких і для забезпечення переходу до нової моделі сталого функціонування житлово-комунального господарства необхідне проведення житлово-комунальної реформи.

Проблеми та причини, які не дозволяють сьогодні якісно утримувати житлово-комунальне господарство та якісно надавати послуги населенню:

- несвоєчасне оновлення основних фондів;
- низький рівень впровадження енергозберігаючих технологій;
- відсутність комплексної системи обліку та регулювання споживання води, газу, теплової енергії на всіх етапах виробництва, транспортування, постачання та споживання житлово-комунальних послуг;
- недостатність бюджетних коштів, які передбачаються на утримання об'єктів благоустрою міста, доріг, мостів, мереж зовнішнього освітлення, озеленення тощо;
- недостатність залучення у галузь інвестицій та обігових коштів, що призвело до морального та фізичного зносу основних фондів підприємств, підвищення аварійності комунальних об'єктів, збільшення питомих та непродуктивних витрат матеріальних та енергетичних ресурсів, що негативно впливає на рівень та якість надання житлово-комунальних послуг;
- відсутність ефективного власника багатоквартирних будинків, як цілісного житлового комплексу;

- відсутність дієвого механізму контролю за якістю житлово-комунальних послуг споживачами та їх представниками – ОСН та громадськими об'єднаннями;
- недостатня конкуренція на ринку товарів і послуг у сфері житлово-комунального господарства;
- традиція неощадливого використання ресурсів.

### Житлове господарство міста Суми

Однією з найбільш гострих соціально-економічних проблем України на сьогоднішній день є житлова. Застарілі організаційні принципи роботи та управління житлово-експлуатаційних організацій, відсутність системних перетворень у житлово-комунальній сфері (зокрема, і в нормативному врегулюванні даного питання) та фінансової підтримки держави призвело до занедбаного стану житла в місті.

З набранням чинності в 1992 році Закону України «Про приватизацію державного житлового фонду» почалася масова приватизація житла в місті Суми. Як визначає сам Закон, метою приватизації є створення умов для здійснення права громадян на вільний вибір способу задоволення потреб у житлі, залучення громадян до участі в утриманні і збереженні існуючого житла та формування ринкових відносин. Отже, з початку реформування житлово-комунальної сфери законодавець покладав на громадян – нових співвласників житла – обов'язок брати фінансову участь в управлінні своїм будинком. Власність зобов'язує (ст.13 Конституції України). Кожний власник має нести обов'язки по утриманню свого майна.

При цьому чинне законодавство вимагає від колишніх власників державного житлового фонду (їх правонаступників), які володіли багатоквартирними будинками до моменту приватизації, брати участь у фінансуванні ремонту цих багатоквартирних будинків та сприяти організації його проведення.

Однак, власники приватизованих квартир отримали будинки без передбаченого законодавством співфінансування їх ремонту і здебільшого в незадовільному стані.

Це значно сповільнило житлово-комунальну реформу, адже більшість мешканців не готові взяти на себе весь тягар утримання житла, що є атрибутом будь-якої власності, і очікують фінансової допомоги з боку держави чи міської влади на його утримання, у т.ч. проведення капітального ремонту.

Так, за 2016 рік проведено видатки бюджету міста на капітальний ремонт житла (у т.ч. ОСББ) – 49,6 млн. грн, за які здійснено капітальний ремонт мереж по 79 будинкам (проти 12 будинків у 2015 році): водопостачання – 8,374 тис. пог.м холодного (у 2015 році – 0,6 тис. пог.м) та 10,736 тис. пог.м гарячого (у 2015 році – 1,3 тис. пог.м); водовідведення – 3,48 тис. пог.м (у 2015 році – 0,2 тис. пог. м) та опалення – 8,38 тис. пог.м, виконано капітальний ремонт водопідігрівачів у 14 будинках, замінено 7 елеваторних вузлів, встановлено 6 циркуляційних насосів, 87 покрівель будинків обсягом 52,501 тис. кв. м (проти 37 будинків у 2015 році).

За 9 місяців 2017 року видатки бюджету міста на капітальний ремонт житла (у т.ч. ОСББ) склали 32 млн. 671,9 тис. грн. За цей період проведено капітальний ремонт покрівель у 41 будинку; внутрішньобудинкових

інженерних мереж – у 19 будинках; водопідігрівачів – у 3 будинках; освітлення – біля 160 під'їздах та інші роботи – у 4 будинках.

94 % житлового фонду міста Суми приватизована. Однак, функції з експлуатації та утримання цього житла як і раніше здійснює міська рада через житлово-експлуатаційні підприємства. Кількість і якість комунальних послуг, які надають комунальні підприємства, не завжди відповідають вимогам. Тим часом, витрати на утримання житлового фонду періодично зростають, будучи постійним каталізатором неспокою для громадян міста. Реновація будівель не проводилася десятиліттями, як наслідок, стан житлових будинків без капітальних ремонтів погіршується. Величезних фінансових ресурсів, які необхідні для такої реновації, немає в місцевому бюджеті.

Для кращого задоволення потреб власників житла щодо умов проживання та прискорення процесу і збільшення обсягів капітальних ремонтів будинків створено механізм проведення капітальних ремонтів будинків у нашому місті на умовах співфінансування.

Якщо за 2016 рік проведено капітальний ремонт на умовах співфінансування тільки одного будинку, то за 9 місяців 2017 року до департаменту інфраструктури міста Сумської міської ради звернулися мешканці вже 17 житлових будинків з заявами (пропозиціями) щодо дольової участі співвласників у проведенні капітального ремонту житлових будинків.

Залучення коштів власників житла не тільки підвищить фінансові можливості щодо проведення ремонтних робіт, але й стимулюватиме господарське ставлення мешканців до спільного майна, його утримання і збереження.

Хронічне недофінансування капітального ремонту житлового фонду та, як наслідок, значне погіршення технічного стану інженерного обладнання, окремих конструктивних елементів будівель, наявність ветхого та аварійного житла не дозволяють розпочати роботу з реконструкції житлових будинків першої масової забудови.

Станом на 01.09.2017 житловий фонд міста Суми складає 1816 житлових будинків різної форми власності площею 6165,4 тис. кв.м.

*Характеристика житлових будинків за етажністю:*

- 1- поверхові (невпорядковані та впорядковані) – 337 будинків;
- 2-поверхові (невпорядковані та впорядковані) – 485 будинків;
- 3-поверхові – 78 будинків;
- 4-поверхові – 50 будинків;
- 5-поверхові – 449 будинків;
- 6-поверхові – 9 будинків;
- 9-поверхові – 249 будинків;
- вище 9 поверхів – 159 будинків.

*Характеристика житлових будинків за роками забудови:*

- до 1919 р. - 280 будинків
- з 1919 р. по 1945 р. - 51 будинків
- з 1946 р. по 1960 р. - 327 будинків
- з 1961 р. по 1970 р. - 353 будинків

- з 1971 р. по 1980 р. - 271 будинків
- з 1981 р. по 1990 р. - 279 будинків
- з 1991 р. по 2000 р. - 136 будинків
- після 2000 р. - 119 будинки

*Характеристика житлового фонду комунальної власності за обладнанням:*

- 159 житлових будинків обладнані швидкісними водопідігрівачами, які забезпечують мешканців будинків гарячою водою;
- 1388 житлових будинків обладнані централізованим холодним водопостачанням;
- 1133 будинки – гарячим водопостачанням;
- 1248 житлових будинків забезпечені централізованим опаленням.

У місті налічується 64 житлових будинки (близько 4,3 %), які мають значний фізичний знос основних конструкцій, в тому числі 9 житлових будинків знаходяться в незадовільному технічному стані. У переважній більшості це будинки дерев'яні та цегляні одно- двоповерхові до 1919 року забудови.

654 житлових будинки мають м'яку покрівлю, площею 1,3 млн. м<sup>2</sup>, яка потребує капітального ремонту у зв'язку з довготривалим терміном експлуатації.

У зв'язку з перевищенням міжремонтних термінів експлуатації, майже 70 % інженерних мереж житлових будинків потребують капітального ремонту або заміни.

Економічна доцільність стає головною при прийнятті рішення щодо порядку утримання житлового будинку, його реконструкції, капітального ремонту чи зносу або будівництва нового житла на звільненій земельній ділянці.

Аналізуючи досвід і результати виконаних проектів капітального ремонту та реконструкції житлових будинків в Україні, визначено основні види робіт, виконання яких забезпечує уникнення фізичного та морального зносу будинку:

- капітальний ремонт покрівель;
- утеплення та облицювання зовнішніх стін;
- капітальний ремонт та заміна внутрішньобудинкових систем;
- капітальний ремонт водопідігрівачів.

Орім того, одним з пріоритетних напрямків міської влади є утримання прибудинкових територій в належному санітарно-технічному стані.

Завдяки впровадженню заходів по облаштуванню прибудинкових територій, у тому числі ремонту зовнішнього освітлення під'їздів, встановленню дитячих та спортивних майданчиків, нових бесідок, лавок, урн, покращуються умови життєдіяльності мешканців міста та естетичний вигляд прибудинкових територій, що у свою чергу, надасть і в подальшому можливість мешканцям похилого віку комфортно проводити свій час, а мешканцям шкільного та дошкільного віку надасть активно та з користю проводити вільний час та залучатися до здорового способу життя.

✓ ? За I півріччя 2017 року обслуговуючими підприємствами по поточному ремонту були проведені ремонтні роботи на суму 10 млн 269,7 тис. грн, в тому числі: КП «Сумитеплоенергоцентрально» СМР - 2 млн 820,7 тис. грн,



(440)

КП «Сумижилкомсервіс» СМР – 594,4 тис. грн, ТОВ «КК Домком Суми» 1 млн 794,7 тис. грн, ТОВ «КК Коменерго-Суми» - 945 тис. грн, ТОВ «Форекс Плюс» - 772,6 тис. грн, ПРБП «Рембуд» - 709,2 тис. грн, ТОВ КК «Сумитехнобудсервіс» - 2 млн 633,1 тис. грн.

Одним із завдань у напрямку реформування житлово-комунального господарства є посилення впливу мешканців будинків на умови свого проживання та якість обслуговування житла шляхом стимулювання створення об'єднань співвласників багатоквартирних будинків та органів самоорганізації населення (далі – ОСББ та ОСН).

Протягом останніх років одним з першочергових пріоритетних напрямків роботи виконавчих органів міської ради визначено створення ОСББ та ОСН.

У місті зареєстровано 162 ОСН та 221 ОСББ, у тому числі 47 об'єднань створено в будинках, співвласниками яких є територіальна громада міста Суми.

Основними причинами повільного створення ОСББ в будинках міста є недостатня обізнаність мешканців будинків з цих питань; відсутність ініціативних мешканців, які мають бажання взяти на себе повноваження та відповідальність по управлінню будинком; недосконалість існуючої законодавчої бази; ускладнений процес оформлення та відведення земельної ділянки у власність ОСББ; відсутність достатньої фінансової підтримки з боку держави.

### **Благоустрій міста Суми та його санітарна очистка**

Індикатором сприятливого для життєдіяльності людини навколишнього середовища є стан так званих “зелених легенів міста”.

Загальна площа зелених насаджень в м. Суми складає 1417,2 га, площа парків і скверів – 160,3 га. Доглядом охоплено 135 га зелених насаджень.

Зміни в погодно-кліматичних умовах, посилення дії антропогенного фактору за останні роки призвели до різкого погіршення якісного стану зелених насаджень у місті.

Значно зросла кількість аварійних та сухостійних дерев, які потребують видалення протягом всього року.

На теперішній час кількість видалених дерев у рази перевищує кількість молодих посадок дерев.

Тому виникає необхідність збільшення обсягів висадки нових дерев, кущів, відновлення газонів, створення нових зелених зон.

Також потрібно здійснити комплекс робіт по облаштуванню та утриманню існуючих скверів та парків, які з роками втрачають естетичний вигляд та еколого-біологічну цінність.

КП «Зелене будівництво» СМР виконує роботи по санітарному утриманню скверів та парків міста (систематичне очищення доріжок, вивезення опалого листя, очищення урн від сміття, косіння трави на газонах).

З метою покращення естетичного вигляду міста підприємством створюються композиції з однолітніх та багаторічних квітників.

У господарському віданні КП «Зелене будівництво» СМР знаходяться виробничі приміщення (теплиці) для вирощування однолітніх та багаторічних квітів.

Щорічно комунальним підприємством висаджується майже 250 тис. штук квітів однолітників та майже 50 тис. штук багаторічних квітів.

(44)

Опале листя та інші рослинні відходи вивозяться на майданчик для складування рослинних відходів по вул. Боженка.

Окрім того, з метою контролю за екологічною ситуацією та з метою раціонального природокористування необхідно провести ряд заходів, а саме: технічну інвентаризацію та паспортизацію об'єктів.

Одним з основних елементів благоустрою міста Суми є його вулично-дорожня мережа та розташовані на ній штучні споруди.

Основною діяльністю КП «Шляхрембуд» СМР є будівництво, реконструкція, капітальний, поточний ремонт та утримання мереж міських доріг.

До 35 % доріг з асфальтобетонним покриттям та до 90 % доріг з щебневим та щебнево-грунтовим покриттям знаходяться у незадовільному стані.

Підприємством проводяться роботи по літньому та зимовому утриманню вулично-дорожньої мережі міста.

Основною проблемою руйнування дорожнього покриття вулиць міста є зростання інтенсивності руху транспорту, що спричиняє великі навантаження, недостатнє забезпечення вулиць мережею дощової каналізації, фізичне старіння інженерних мереж (водопроводу, каналізації, тепломереж).

Найбільш економічно вигідним та з довготривалим терміном експлуатації є капітальний ремонт, який передбачає комплекс робіт по ремонту дорожньої мережі, у зв'язку з чим збільшуються міжремонтні терміни експлуатації доріг.

Обмеженість коштів призводить до необхідності виконання поточного ремонту доріг замість їх капітального ремонту, що зменшує міжремонтні терміни експлуатації доріг і спричиняє передчасне погіршення їх технічного стану та збільшення обсягів невиконаних робіт.

Нагальним залишається питання щодо встановлення на вулицях з інтенсивним рухом пішоходів пішохідного огороження для зниження аварійності, особливу увагу необхідно приділити ремонту тротуарів, що для покращення естетичного вигляду та підвищення якості покриття необхідно влаштовувати з тротуарної плитки.

Так, за 9 місяців 2017 року виконані роботи з капітального ремонту тротуарів загальною площею замощення 6 201,3 кв.м, ще на 7743 кв.м роботи будуть виконані до кінця 2017 року. Протягом 2016 року виконані роботи з капітального ремонту тротуарів на площі 10913,99 кв.м, що в 3,1 рази більше, ніж у 2015 році

У місті експлуатується 14 автомобільних мостів, 2 пішохідних моста та 7 шляхопроводів, загальною довжиною 2,3 км.

З метою недопущення виникнення аварійних ситуацій на мостах та шляхопроводах міста проводиться робота по їх обстеженню відповідно до вимог нормативно-технічних документів.

Поточний ремонт та утримання мереж систем вуличного освітлення здійснює КП ЕЗО «Міськсвітло» СМР.

Електричні мережі вуличного освітлення міста складають 614,9 тис. км електромереж, загальна кількість світильників різних типів – 16263 шт., в тому числі 8895 шт. енергозберігаючих світильників.

Технічний стан автовішок не повністю відповідає сучасним вимогам, а саме з 11 автовішок 9 одиниць мають знос 97-100 %.

Окрім того, 70 % від загальної кількості електричних мереж застарілі та мають знос 95 % і лише 30 % є відносно новими та мають знос до 15 %.

Середньомісячне споживання електроенергії на освітлення міських вулиць складає в середньому 617 тис. кВт/год.

З метою економії електроенергії в місті встановлено багатотарифні електронні лічильники активної та реактивної енергії типу EMS вуличного освітлення.

Окрім того, в місті щорічно підлягає заміні близько 600 світильників з енергоємними лампами на економічні лампи, у результаті чого економія за 2016 рік склала 160 тис. кВт/год.

З метою покращення вуличного освітлення та зовнішніх електромереж, протягом 9 місяців 2017 року КП ЕЗО «Міськсвітло» СМР було виконано їх поточний ремонт: проведено заміну/встановлення світильників – 831 шт, замінено лампи на вулицях міста в загальній кількості 21496 шт. За рахунок поточного ремонту проведено монтаж самонесучого ізольованого проводу та кабелю протяжністю 12,838 км. Підприємством виконано облаштування освітлення 13-ти пішохідних переходів, замінено 6-ть конструкцій святкової ілюмінації по вул. Соборній.

Висока ступінь фізичного та морального зносу обладнання і мереж зовнішнього освітлення призводить до перевитрат електроенергії майже до 20 % від установленної норми.

У зв'язку з викладеним вище та з метою економії витрат електричної енергії необхідно придбати сучасні економічні натрієві світильники в кількості 7,4 тисяч штук для заміни існуючих світильників, які знаходяться в аварійному стані і мають знос в три рази більший від нормативного.

КП «Спецкомбінат» здійснюється поточне утримання 13-ти кладовищ міста (площа 105,4 тис. м<sup>2</sup>), утримання спецслужби, поховання безрідних, утримання туалету в сквері «Дружба», утримання та ремонт шахтних колодязів, пам'ятників, меморіалу «Слава» та малих архітектурних споруд, технічне обслуговування насосної станції на вул. Круговій, святкове оформлення міста тощо.

Діючі кладовища мають різний рівень благоустрою, з них лише центральне можливо віднести до повністю благоустроєного.

Так, за 9 місяців 2017 року виконані роботи: з монтажу та демонтажу водопроводу на кладовищах міста протяжністю 852 пог. м, з поточного ремонту 87 смітєвих баків та 194 лавок по місту, видалено 310 аварійних дерев на кладовищах міста, встановлено 160 секторних стовпів, проведено поточний ремонт 16 пам'ятників на кладовищах, за кошти міського бюджету поховано 29 чоловік безрідних, проведено асфальтування доріжок на Ново-Центральному кладовищі, встановлено огорожу на Засумському кладовищі та Ново-Центральному кладовищі.

Надання житлово-комунальних послуг зі збирання, вивезення твердих, рідких побутових, великогабаритних та ремонтних відходів проводиться ТОВ «А-МУССОН» та ТОВ «Сервіс-Ресурс».

Щоденно надавачами послуг проводиться збирання твердих побутових відходів в розмірі понад 1,3 тис. м<sup>3</sup>.

Збирання твердих побутових відходів здійснюється контейнерним методом, де застосовуються металеві та пластикові контейнери місткістю

0,75 м<sup>3</sup>, 1,1 м<sup>3</sup>. З метою поступового впровадження роздільного збирання побутових відходів на 99,6 % контейнерних майданчиків міста розміщено контейнери для збору ТПВ з пластику, поліетилену, скла і паперу. Функціонує 1 лінія сортування відходів. 743

КП «Сумижилкомсервіс» СМР надаються послуги зі знешкодження та захоронення твердих побутових та негабаритних відходів на полігоні для складування твердих побутових та негабаритних відходів на території В. Бобрицької сільської ради Краснопільського району. Підприємством за I півріччя 2017 року на полігоні прийнято та утилізовано твердих побутових відходів 140580,76 м<sup>3</sup> або 35149,51 т ТПВ.

Окрім того, підприємством проводилось щотижневе планове прибирання 121-х зупинок громадського транспорту, очищення та вивезення сміття з 294 урн міста. Також підприємством проведено догляд за об'єктами благоустрою міста: викошено трави на газонах площею 140607 м<sup>2</sup> та прибрано сміття на площі 140,6 тис. м<sup>2</sup>.

Протягом 9 місяців 2017 року підприємством виконано роботи по регулюванню чисельності безпритульних тварин гуманним методом в кількості 125 од. тварин, підбір та вивезення трупів тварин у кількості 87 од.

КП «Сумикомунінвест» СМР з метою компенсаційного відновлення зелених насаджень у весняний період I півріччя 2017 року було висаджено 140 молодих дерев у дитячому парку «Казка». Проведені роботи по видаленню аварійно – небезпечних дерев обсягом 54,83 м куб. За кошти міського бюджету утримується туалет на території дитячого парку «Казка» для можливості безкоштовного користування його відвідувачами.

Виконаний поточний ремонт фонтану в сквері Покровський (верхня тераса), проведено відновлювальні роботи фонтанів в сквері Покровський (нижня тераса), фонтану «Європейський» та на вході в парк ім. І.М.Кожедуба, в поточному році працюють 5 фонтанів. У 2018 році необхідно провести поточний ремонт фонтану «Садко», закінчити роботи з гідроізоляції чаши фонтану «Європейський» та модернізувати фонтан у дитячому парку «Казка».

На теперішній час існуючий парк машин і механізмів по комунальних підприємствах міста перебуває у вкрай незадовільному стані і не відповідає сучасним вимогам. З метою належного утримання об'єктів комунального господарства, задоволення потреби мешканців міста у відповідних послугах мінімально необхідно придбати 50 од. техніки на суму 150 млн. грн.

### **Теплопостачання, водопостачання та водовідведення**

У місті Суми в наданні комунальних послуг з теплопостачання задіяні біля 15 підприємств, організацій, установ різної форми власності.

Найбільшими виробниками та надавачами послуг з опалення та гарячого водопостачання є ТОВ "Сумитеплоенерго", КППВ ПАТ "СМНВО" та Сумський НАУ.

ТОВ «Сумитеплоенерго» діє на ринку теплопостачання з вересня 2005 року, спеціалізується на виробництві, передачі і розподілі тепла та електроенергії.

До складу ТОВ «Сумитеплоенерго» входить: орендована комунальна ТЕЦ, 33 котельні, 61 ЦТП, 2 підкачувальні насосні станції.

(744)

Сумська ТЕЦ введена в експлуатацію в 50-тих роках, основне обладнання та теплові мережі мають значний моральний та фізичний знос, який складає понад 65 %.

Котельня Північного промвузла (КППВ ПАТ «СМНВО») введена в експлуатацію в 1978 році.

Переважно діють потужні котли застарілих типів із нормативним ККД 0,82 -0,95. Понад 45% котлів мають фактичний коефіцієнт корисної дії 0,7 – 0,8.

КП «Міськводоканал» СМР забезпечує водопостачання та водовідведення мешканцям міста Суми, промисловим підприємствам та організаціям всіх форм власності.

Водозабезпечення здійснюється цілодобово з підземних джерел шести водозаборів міста.

Вода подається з підземних джерел верхньокрейдяного горизонту, сеноман-нижньокрейдяного та юрсько-тріасового комплексів.

Строк експлуатації свердловин складає 20- 25 років.

За останні 10 років введено в експлуатацію 2 свердловини на Тополянському та Ново-Оболонському водозаборі.

Для вирішення подальшого використання артезіанських свердловин проводиться геофізичне дослідження 9-ти свердловин, у 2018 році дана робота буде продовжена.

За хімічним складом вода відповідає вимогам ДСТУ 2874-82 «Вода питна», за винятком перевищення вмісту заліза та фтору в воді, яка подається з свердловин верхньокрейдяного горизонту до резервуарів РЧВ (16 одиниць). Додаткове водоочищення питної води не проводиться.

Фактичний обсяг подачі води в місті складає 60-65 тис.м<sup>3</sup>/добу.

КП «Міськводоканал» СМР експлуатується понад 300 км самотічних колекторів, вуличних і внутрішньоквартальних мереж каналізації, знос яких складає більш, ніж 75 %. У незадовільному стані знаходяться напірні та самотічні колектори із залізобетонних труб діаметром 400 – 1200 мм.

Очисні споруди проектною потужністю 135 тис.м<sup>3</sup>/добу забезпечують необхідну очистку стічних вод згідно з вимогами нормативів. Фактично очисні споруди забезпечують очистку стічних вод в об'ємі 65-70 тис.м<sup>3</sup> на добу. Нагально стоїть проблема в реконструкції очисних споруд.

Знезаражування стоків здійснюється рідким хлором та станцією знезаражування стічних вод по УФ-технології.

Вказані потужності водопроводу та каналізації дають можливість забезпечувати безпосереднє цілодобове водопостачання споживачів та забезпечувати пропуск і очистку стічних вод.

Загальна кількість абонентів, які користуються засобами обліку холодної та гарячої води, складає понад 70 %.

Унаслідок виконання Програми вигоди та витрати за сферами впливу розподіляються:

Вигоди	Витрати
Сфера інтересів органів місцевого самоврядування	

Надійне та безперебійне функціонування житлово-експлуатаційного господарства міста, проведення капітального та поточного ремонту об'єктів благоустрою, житлового фонду; утримання в належному стані об'єктів благоустрою міста; впровадження енергозберігаючих заходів	Витрати коштів з міського бюджету на: капітальний та поточний ремонт об'єктів благоустрою, утримання об'єктів благоустрою міста, капітальний ремонт житлового фонду, впровадження енергозберігаючих заходів
Сфера інтересів господарювання	
Проведення якісного та відповідно до експертних висновків ремонту об'єктів благоустрою та житлового фонду, утримання об'єктів благоустрою міста на належному рівні	Витрати коштів суб'єктів господарювання, пов'язані з необхідністю оновлення матеріально-технічної бази, створенням нових робочих місць
Сфера інтересів громадян	
Впровадження комфортних умов проживання населення у місті, зменшення соціальної напруги мешканців міста	Витрати співвласників багатоквартирних будинків у співфінансуванні капітальних ремонтів житлового фонду

745

### 3. Мета Програми

Метою Програми є здійснення заходів щодо підвищення ефективності та надійного функціонування житлово-комунального господарства, забезпечення сталого розвитку для задоволення потреб населення міста в житлово-комунальних послугах відповідно до встановлених нормативів та стандартів. Реалізація державної політики реформування галузі проводиться з урахуванням інтересів кожної конкретної людини та передбачає підтримку розвитку різних форм самоорганізації, широке роз'яснення процесу і результатів реформ.

Для досягнення мети реформування галузі необхідно вирішити питання щодо:

- створення умов для надійного і безпечного надання житлово-комунальних послуг;
- покриття тарифами економічно обґрунтованих витрат, що включають інвестиційну складову;
- забезпечення стовідсоткового рівня оплати послуг всіма категоріями споживачів;
- запровадження стовідсоткового обліку наданих комунальних послуг;
- покращення матеріально-технічної бази житлово-комунального господарства з урахуванням новітніх досягнень науково-технічного прогресу;
- підвищення енергоефективності будинків, створення стимулів та умов для переходу економіки на раціональне використання та економне витрачання енергоресурсів;
- стимулювання приватної підприємницької ініціативи у виконанні завдань розвитку житлового фонду та комунальної інфраструктури;
- впровадження більш ефективних форм управління житлом та комунальною інфраструктурою;
- стимулювання інноваційної, інвестиційної та енергозберігаючої активності суб'єктів господарювання.

#### 4. Обґрунтування шляхів і засобів розв'язання проблеми

748

Для сталого функціонування та економічного розвитку галузі передбачається виконати наступні заходи:

- прискорення створення об'єднань та асоціацій співвласників житлових будинків;
- розвиток форм управління житловим фондом із залученням професійних управителів та управляючих компаній;
- створення конкурентного середовища у сфері надання послуг з утримання житлових будинків та прибудинкових територій;
- збільшення обсягів фінансування на капітальний ремонт та реконструкцію житлового фонду з державного та місцевих бюджетів, залучення інвестиційних коштів на впровадження енергозберігаючих заходів;
- підвищення рівня благоустрою та надійності інженерних систем житлових будинків з використанням механізмів залучення коштів співвласників житла;
- вдосконалення договірних відносин у сфері надання послуг з утримання будинків та прибудинкових територій як за критеріями якості, так і щодо своєчасної оплати;
- оснащення житлового фонду засобами обліку води та теплової енергії з метою забезпечення оплати споживачами лише фактично отриманих ними послуг;
- створення бази проектно-кошторисної документації з капітального ремонту, реконструкції, термомодернізації житлових будинків для залучення коштів бюджетів усіх рівнів на зазначені заходи;
- продовження роботи з впровадження побудинкового та поквартирного обліку енергоресурсів в житловому фонді для соціально-справедливих розрахунків за обсяги їх споживання та стимулювання заощадження і раціонального використання;
- оновлення та розширення матеріально-технічної бази підприємств, що надають місту послуги з утримання будинків, споруд та благоустрою прибудинкової території;
- створення конкурентного середовища у сфері надання послуг з вивезення твердих побутових відходів;
- впровадження технологій роздільного збору відходів з подальшим їх переробленням;
- технічне переоснащення, капітальний ремонт та реконструкція об'єктів водопровідно-каналізаційного господарства;
- технічне переоснащення основних фондів водопровідно-каналізаційного господарства із заміною електродвигунів та насосів на менш потужні, застосування частотних перетворювачів регулювання обертів електродвигунів, оснащення об'єктів водопровідно-каналізаційного господарства приладами обліку на всіх етапах виробництва, транспортування і реалізації послуг, впровадження багато тарифних електролічильників;
- проведення реконструкції очисних споруд;
- надання фінансової підтримки підприємству питного водопостачання та водовідведення;
- залучення інвесторів;

- (447)
- забезпечення беззбиткового функціонування підприємств житлово-комунального господарства міста (у тому числі водопровідно-каналізаційного господарства) за рахунок впровадження економічно обґрунтованих тарифів на житлово-комунальні послуги, на послуги водопровідно-каналізаційного господарства та благоустрою міста з урахуванням інвестиційної складової;
  - забезпечення впровадження гуманних методів регулювання чисельності безпритульних тварин на території міста;
  - забезпечення технічного переоснащення міського господарства на основі широкого застосування вітчизняних і зарубіжних науково-технічних досягнень, зокрема з енерго- та ресурсозбереження;
  - покращення матеріально-технічної бази житлово-комунальних підприємств.

## **5. Фінансове забезпечення виконання завдань Програми**

Фінансування Програми здійснюється за рахунок коштів міського бюджету, субвенцій з обласного та державного бюджетів, коштів підприємств та інших джерел.

## **6. Перелік завдань і заходів Програми**

Передбачається здійснення заходів Програми за такими напрямками:

- благоустрій міста, у тому числі з капітального, поточного ремонту та утриманню об'єктів благоустрою міста;
- санітарна очистка території міста Суми;
- забезпечення сприятливих умов для співіснування людей та тварин;
- забезпечення функціонування об'єктів житлово-комунального господарства (у тому числі водопровідно-каналізаційного господарства);
- впровадження енергозберігаючих заходів;
- зміцнення матеріально-технічної бази підприємств комунальної форми власності;
- будівництво, реставрація та реконструкція об'єктів благоустрою, колекторів та житлових будинків.

Перелік заходів та завдань Програми викладені у додатках 1.1-1.19 до Програми.

## **7. Результативні показники**

Результативні показники виконання заходів програми викладені у додатку 1.20 до Програми.

## **8. Очікувані результати**

Реалізація Програми дасть можливість:

1. Зберегти наявний у місті житловий фонд шляхом проведення капітального ремонту конструкційних елементів, покрівлі, інженерних мереж, обладнання тощо.

2. Збільшити кількість об'єднань співвласників багатоквартирних будинків.

3. Оновити основні фонди водопровідно-каналізаційного господарства, поліпшити якість надаваних послуг.



4. Створити систему ефективного управління житлом та підприємствами житлово-комунального господарства:

залучити додаткові інвестиційні надходження у сферу надання комунальних послуг на вирішення проблемних питань у міському господарстві; стимулювати розвиток інституту управителів;

створити конкурентне середовище на ринку житлових послуг, що дасть змогу управителям вибирати виконавця житлових послуг на конкурсній основі.

5. Забезпечити безбиткове функціонування підприємств житлово-комунального господарства: завдяки забезпеченню прозорості у формуванні тарифної та цінової політики на житлово-комунальні послуги, покращення якості послуг підприємств житлово-комунального господарства, проведеної реконструкції та модернізації об'єктів централізованого тепlopостачання, водopостачання та водовідведення, впровадження заходів з енергозбереження рівень оплати населенням за спожиті послуги збільшиться до 98%, що разом із своєчасним приведенням тарифів до економічно обґрунтованого рівня надасть можливість досягти підприємствам з виробництва та надання послуг з централізованого тепло-, водopостачання та каналізації рівня відшкодування доходами витрат операційної діяльності у 100%.

6. Перебороти критичний рівень зносу основних фондів житлово-комунального господарства.

7. Забезпечити сталий розвиток житлово-комунального господарства міста для задоволення потреб населення міста в житлово-комунальних послугах відповідно до встановлених нормативів та стандартів.

Сумський міський голова

О. М. Лисенко

Виконавець: Яременко Г. І.

649

Додаток І.1

до рішення Сумської міської ради  
«Про затвердження Комплексної цільової  
програми реформування і розвитку житлово-  
комунального господарства міста Суми  
на 2018-2020 роки»  
від 2017 року № -МР

Резюме забезпечення виконання Комплексної цільової програми реформування і розвитку житлово-комунального господарства міста Суми на період до 2020 року

№ п/п	Основні завдання Програми	Обсяг ресурсів всього, тис.грн.	в тому числі:						У тому числі за роками									
			державний бюджет	обласний бюджет	міський бюджет	інші джерела	державний бюджет	обласний бюджет	міський бюджет	інші джерела	2019			2020				
											державний бюджет	обласний бюджет	міський бюджет	інші джерела	державний бюджет	обласний бюджет	міський бюджет	інші джерела
1	Проведення ремонту об'єктів транспортної інфраструктури	1 067 307,50	0,00	1 067 307,50				0,00		359 992,00			0,00		382 915,50			
2	Забезпечення функціонування мереж зоніального освітлення	186 000,00	0,00	186 000,00				0,00		62 000,00			0,00		69 000,00			
3	Збереження та утримання на належному рівні зеленої зони міста Суми та поліпшення його екологічних умов, організація громадських робіт	132 158,00	0,00	130 458,00	1 700,00			0,00		43 416,00	540,00	560,00			44 715,00	600,00		
4	Забезпечення благоустрою кладовищ, діяльності спеціальних підрозділів та функціонування громадських підприємств, організація громадських робіт	68 000,20		67 639,20	361,00					22 613,50	116,00	120,00			23 329,00	125,00		
5	Забезпечення санітарної очистки території	16 581,40		16 581,40						5 500,00					5 660,00			
6	Поточний ремонт та утримання в належному стані об'єктів благоустрою	61 905,00		61 905,00						20 255,00					21 575,00			
7	Забезпечення сприятливих умов для співіснування людей та тварин	3 600,00		3 600,00						1 200,00					1 400,00			
8	Капітальний ремонт об'єктів та елементів благоустрою	35 880,00		35 880,00						12 000,00			0,00		12 100,00			
9	Капітальний ремонт об'єктів житлового господарства міста Суми	203 000,00	0,00	203 000,00						68 000,00					70 000,00			
10	Забезпечення спокійного оформлення міста до пам'яток та історичних дат, культурно-мистецьких, релігійних та інших заходів	10 542,19		10 542,19						3 182,30					3 844,46			
11	Забезпечення функціонування водопровідно-каналізаційного господарства	25 950,40		25 950,40						8 580,00					9 650,00			
12	Забезпечення функціонування об'єктів житлово-комунального господарства міста Суми	4 771,70		4 771,70						1 600,00					1 650,00			
13	Впровадження енергозберігаючих заходів	4 500,00		4 500,00						1 500,00					1 500,00			
14	Забезпечення змінена матеріально-технічної бази підприємств комунальної форми власності міста Суми	127 284,30		127 284,30						127 284,30								
15	Створення сприятливих умов проживання населення та забезпечення надання життєво необхідних послуг	5 940,00		5 940,00						1 980,00					1 980,00			
16	Забезпечення надійного та безперервного функціонування житлово-експлуатаційного господарства	3 000,00		3 000,00						3 000,00								
17	Заходи з будівництва, реставрації та реконструкції, в тому числі роботи з реставрації пам'яток культурної спадщини по реконструкції колекторів міста Суми	275 000,00	0,00	275 000,00						88 000,00					92 000,00			
18	Повернення бюджетних позачок на поворотній основі	-2 074,09		-2 074,09						-2 074,09								
		<b>Всього:</b>	<b>2 229 346,60</b>	<b>2 227 285,60</b>	<b>2 061,00</b>	<b>656,00</b>	<b>680,00</b>	<b>0,00</b>	<b>0,00</b>	<b>704 151,93</b>	<b>680,00</b>	<b>680,00</b>	<b>0,00</b>	<b>0,00</b>	<b>744 318,96</b>	<b>725,00</b>		

Сумський міський голова  
Виконавць: *Владислав Г. Д.*

О.М.Лисенко

Додаток І.2  
до рішення Сумської міської ради  
"Про затвердження Комплексної шльової  
програми реформування і розвитку житлово-  
комунального господарства міста Суми  
на 2018- 2020 роки"  
від 2017 року № -МР

Проведення ремонту об'єктів транспортної інфраструктури м.Суми на період до 2020 року

№ з/п	Найменування заходу	Джерела фінансування	Загальні витрати тис. грн.	У тому числі за роками			Відповідальний за виконання заходу
				2018	2019	2020	
1	Забезпечення проведення капітального ремонту вулично-дорожньої мережі та штучних споруд	Міський бюджет	164 365,00	50 000,00	55 744,00	58 621,00	Управління капітального будівництва та дорожнього господарства СМР, КП "Шляхрембуд" СМР та інші суб'єкти господарювання
2	Забезпечення проведення поточного ремонту вулично-дорожньої мережі та штучних споруд	Міський бюджет	256 047,80	77 890,00	86 838,00	91 319,80	Управління капітального будівництва та дорожнього господарства СМР, КП "Шляхрембуд" СМР та інші суб'єкти господарювання
3	Забезпечення утримання вулично-дорожньої мережі та штучних споруд	Міський бюджет	128 204,70	39 000,00	43 480,30	45 724,40	Управління капітального будівництва та дорожнього господарства СМР, КП "Шляхрембуд" СМР та інші суб'єкти господарювання
5	Проведення обстеження та випробування шляхопроводів та мостів по місту	Міський бюджет	1 300,00	400,00	400,00	500,00	Департамент інфраструктури міста та інші суб'єкти господарювання
6	Забезпечення проведення поточного ремонту проїздів, тротуарів, велосипедних доріжок, внутрішньоквартальних проїзних доріг	Міський бюджет	24 000,00	6 000,00	8 000,00	10 000,00	Департамент інфраструктури міста СМР, управління капітального будівництва та дорожнього господарства СМР, КП "Шляхрембуд" СМР та інші суб'єкти господарювання
7	Забезпечення проведення капітального ремонту проїздів, велосипедних доріжок, внутрішньоквартальних проїзних доріг та тротуарів	Міський бюджет	418 730,00	125 000,00	141 488,00	152 242,00	Департамент інфраструктури міста СМР, управління капітального будівництва та дорожнього господарства СМР та інші суб'єкти господарювання
9	Забезпечення проведення ремонту та обслуговування технічних засобів регулювання дорожнім рухом	Міський бюджет	26 660,00	8 110,00	9 041,70	9 508,30	Управління капітального будівництва та дорожнього господарства СМР, КП "Шляхрембуд" СМР та інші суб'єкти господарювання
11	Забезпечення проведення ремонту мостів і шляхопроводів по місту	Міський бюджет	48 000,00	18 000,00	15 000,00	15 000,00	Департамент інфраструктури міста СМР, управління капітального будівництва та дорожнього господарства СМР, КП "Шляхрембуд" СМР та інші суб'єкти господарювання
<b>Всього:</b>				<b>324 400,00</b>	<b>359 992,00</b>	<b>382 915,50</b>	

Сумський міський голова

Виконавель, Яремченко Г.І.  


О.М.Лисенко

750

Додаток 1.3  
до рішення Сумської міської ради  
"Про затвердження Комплексної цільової  
програми реформування і розвитку житлово-  
комунального господарства міста Суми  
на 2018- 2020 роки"  
від 2017 року № -МР

Забезпечення функціонування мереж зовнішнього освітлення міста Суми на період до 2020 року

№ п/ п	Найменування заходу	Джерела фінансування	Загальні витрати тис. грн.	У тому числі за роками			Відповідальний за виконання заходу
				2018	2019	2020	
1	Технічне обслуговування та поточний ремонт системи вуличного освітлення	Міський бюджет	66 000,0	20 000,0	22 000,0	24 000,0	Департамент інфраструктури міста Сумської міської ради, КП ЕЗО "Міськевітло" СМР та інші суб'єкти господарювання
		Обласний бюджет	0,0				
2	Капітальний ремонт електричних мереж вуличного освітлення	Міський бюджет	60 000,0	15 000,0	20 000,0	25 000,0	Департамент інфраструктури міста Сумської міської ради, КП ЕЗО "Міськевітло" СМР та інші суб'єкти господарювання
		Державний бюджет	0,0				
3	Електроенергія на вуличне освітлення	Міський бюджет	60 000,0	20 000,0	20 000,0	20 000,0	Департамент інфраструктури міста Сумської міської ради та інші суб'єкти господарювання
	<b>Всього:</b>		<b>186 000,0</b>	<b>55 000,0</b>	<b>62 000,0</b>	<b>69 000,0</b>	

тис. грн.

Сумський міський голова

О.М. Лисенко

Виконавець: Дреченко Г.І.

751

Додаток 1.4  
до рішення Сумської міської ради  
«Про затвердження Комплексної  
цільової програми реформування і розвитку  
житлово-комунального господарства міста Суми  
на 2018- 2020 роки»  
від 2017 року № -МР

**Збереження та утримання на належному рівні зеленої зони міста Суми та поліпшення його екологічних умов, організації громадських робіт на період до 2020 року**

№ п/п	Найменування заходу	Джерела фінансування	Загальні витрати, тис.грн.	У тому числі за роками			Відповідальний за виконання заходу
				2018	2019	2020	
1	Догляд за деревами, в тому числі:	Міський бюджет, обласний бюджет	10 975,0	3 630,0	3 655,0	3 690,0	Департамент інфраструктури міста СМР, КП "Зелене будівництво" СМР та інші суб'єкти господарювання
	спливання сухостійних та аварійних дерев		8 100,0	2 700,0	2 700,0		
	обрізання крон дерев і кущів, вирубування пристовбурової порослі		1 840,0	590,0	610,0	640,0	
	полив та підживлення дерев і кущів		210,0	65,0	70,0	75,0	
	проведення акарицидної обробки зелених насаджень у парках та скверах міста		570,0	190,0	190,0	190,0	
2	корчування пнів по місту	Міський бюджет	255,0	85,0	85,0	85,0	Департамент інфраструктури міста СМР, КП "Зелене будівництво" СМР та інші суб'єкти господарювання
	Утримання парків та скверів міста, в тому числі:		12 810,0	4 060,0	4 270,0	4 480,0	
	систематичне очищення (прибирання) доріжок		6 600,0	2 100,0	2 200,0	2 300,0	
	збирання та вивезення сміття та опалого листя		4 800,0	1 500,0	1 600,0	1 700,0	
	систематичне очищення урн від сміття в парках та скверах міста		1 410,0	460,0	470,0	480,0	
3	Догляд за газонами, в тому числі:	Міський бюджет	5 163,0	1 607,0	1 721,0	1 835,0	Департамент інфраструктури міста СМР, КП "Зелене будівництво" СМР та інші суб'єкти господарювання
	косіння (викощування) трави на газонах		4 200,0	1 300,0	1 400,0	1 500,0	
	прибирання скошеної трави		720,0	230,0	240,0	250,0	
	підів трави на газонах		9,0	2,0	3,0	4,0	
	весняне підживлення газонів		15,0	4,0	5,0	6,0	
4	просічування газонів	Міський бюджет	15,0	4,0	5,0	6,0	Департамент інфраструктури міста СМР, КП "Зелене будівництво" СМР та інші суб'єкти господарювання
	поливання газонів		204,0	67,0	68,0	69,0	
	Улаштування квітників з однолітників з усіма видами сулутніх робіт		4 200,0	1 300,0	1 400,0	1 500,0	
	Поточне утримання парку ім. І.М.Кожедубя, в т.ч.:		9 910,0	3 100,0	3 270,0	3 540,0	
	улаштування квітників однолітників з усіма видами сулутніх робіт		660,0	210,0	220,0	230,0	
5	спливання сухостійних та аварійних дерев	Міський бюджет	630,0	205,0	210,0	215,0	Департамент інфраструктури міста СМР, КП "Зелене будівництво" СМР та інші суб'єкти господарювання
	обрізання крон дерев і кущів		330,0	105,0	110,0	115,0	

	систематичне очищення (прибирання) доріжок збирання та вивезення сміття та опалого листя догляд за газонами		1 130,0	350,0	380,0	400,0	Департамент інфраструктури міста СМР, КП "Зелене будівництво" СМР та інші суб'єкти господарювання
		Міський бюджет	1 360,0	430,0	450,0	480,0	
			5 800,0	1 800,0	1 900,0	2 100,0	
6	Садіння дерев	Міський бюджет	330,0	100,0	110,0	120,0	
7	Садіння квіткових рослин (цибулинних) у квітках з усіма попередніми супровідними роботами, в тому числі догляд за трояндами	Міський бюджет	750,0	200,0	250,0	300,0	
8	Догляд за об'єктами благоустрою загального користування (косіння (викощування) трави)	Міський бюджет	10 500,0	3 400,0	3 500,0	3 600,0	Департамент інфраструктури міста СМР, КП "Зелене будівництво" СМР, КП "Сумжилкомсервіс" СМР та інші суб'єкти господарювання
9	Організація та проведення оплачуваних громадських робіт на умовах співфінансування з Сумським міським центром зайнятості (50 %/ 50 %)	Інші джерела	1 700,0	540,0	560,0	600,0	
10	Полівання зелених насаджень (монтаж системи поливу зелених насаджень з водопостачанням)	Міський бюджет	300,0	100,0	100,0	100,0	Департамент інфраструктури міста СМР, КП "Зелене будівництво" СМР та інші суб'єкти господарювання
11	Утримання дитячого парку "Казка", в т.ч. прибирання території дитячого парку "Казка" спливання сухостійних та аварійних дерев, обрізання крон дерев та кущів	Міський бюджет	1 120,0	290,0	380,0	450,0	Департамент інфраструктури міста СМР, КП "Міськводоканал" СМР та інші суб'єкти господарювання
	450,0		100,0	150,0	200,0		
	210,0		60,0	70,0	80,0		
	150,0		40,0	50,0	60,0		
	Зрібання та вивезення опалого листя, стовбурів та гілля Садіння дерев Улаштування квітників з усіма видами супутніх робіт		140,0	40,0	50,0	50,0	Департамент інфраструктури міста СМР, КП "Сумикомунівест" СМР та інші суб'єкти господарювання
	Зрібання та вивезення опалого листя, стовбурів та гілля Садіння дерев Улаштування квітників з усіма видами супутніх робіт		170,0	50,0	60,0	60,0	
12	Очищення русел річок та водойм від намулів, відкладів та завалів	Міський бюджет	15 000,0	5 000,0	5 000,0	5 000,0	Департамент інфраструктури міста СМР та інші суб'єкти господарювання
13	Прополовання трави (амброзій)	Міський бюджет	3 700,0	1 000,0	1 200,0	1 500,0	Департамент інфраструктури міста СМР та інші суб'єкти господарювання
14	Капітальний ремонт об'єктів благоустрою по зеленню насадженням	Міський бюджет	54 000,0	18 000,0	18 000,0	18 000,0	Департамент інфраструктури міста СМР та інші суб'єкти господарювання
	<b>Всього:</b>		<b>132 158,0</b>	<b>42 867,0</b>	<b>43 976,0</b>	<b>45 315,0</b>	

О.М.Лисенко

Сумський міський голова

Виконавель-Яременко Г.І.



Додаток 1.5

до рішення Сумської міської ради  
«Про затвердження Комплексної  
цільової програми реформування і розвитку  
житлово-комунального господарства міста Суми  
на 2018-2020 роки»  
від 2017 року № -МР

**Забезпечення благоустрою кладовищ, діяльності спецслужб, поховання безрідних та функціонування громадських вибралень міста Суми, організація громадських робіт на період до 2020 року**

№ з/п	Найменування заходу	Джерела фінансування	Загальні витрати тис. грн.	У тому числі за роками			Відповідальний за виконання заходу
				2018	2019	2020	
1	Поточний ремонт, утримання місць поховань та елементів благоустрою	Міський бюджет	45 900,9	15 200,9	15 300,0	15 400,0	Департамент інфраструктури міста Сумської міської ради, КП "Спеціалізований комбінат" СМР та інші суб'єкти господарювання
2	Технічне обслуговування камери відеоспостереження біля Алеї Почесних громадян на Центральному кладовищі міста	Міський бюджет	10,5	3,0	3,5	4,0	Департамент інфраструктури міста Сумської міської ради та інші суб'єкти господарювання
3	Забезпечення діяльності спецслужб	Міський бюджет	15 100,2	4 800,2	5 100,0	5 200,0	Департамент інфраструктури міста Сумської міської ради, КП "Спеціалізований комбінат" та інші суб'єкти господарювання
4	Забезпечення поховання безрідних	Міський бюджет	540,0	175,0	180,0	185,0	Департамент інфраструктури міста Сумської міської ради, КП "Спеціалізований комбінат" СМР та інші суб'єкти господарювання
5	Забезпечення функціонування громадських вибралень	Міський бюджет	1 226,6	401,6	410,0	415,0	Департамент інфраструктури міста Сумської міської ради, КП "Спеціалізований комбінат", КП "Сумикомунінвест" СМР та інші суб'єкти господарювання
6	Організація та проведення оплачуваних громадських робіт на умовах співфінансування з Сумським міським центром зайнятості (50 %/ 50 %)	Інші джерела	361,0	116,0	120,0	125,0	Департамент інфраструктури міста Сумської міської ради, КП "Спеціалізований комбінат" СМР та інші суб'єкти господарювання
		Міський бюджет	361,0	116,0	120,0	125,0	
7	Капітальний ремонт місць поховань та елементів благоустрою на них	Міський бюджет	4 500,0	1 000,0	1 500,0	2 000,0	Департамент інфраструктури міста Сумської міської ради, КП "Спеціалізований комбінат" СМР та інші суб'єкти господарювання
<b>Всього:</b>				<b>21 812,7</b>	<b>22 733,5</b>	<b>23 454,0</b>	

Сумській міській голова

Виконавць:  Г.І. Артемченко

О.М. Ілєнко

454

Додаток І.6

до рішення Сумської міської ради  
«Про затвердження Комплексної  
цільової програми реформування і розвитку  
житлово-комунального господарства міста Суми  
на 2018- 2020 роки»  
від 2017 року № -МР

Забезпечення санітарної очистки території міста Суми на період до 2020 року

№ з/п	Найменування заходу	Джерела фінансування	Загальні витрати тис. грн.	У тому числі за роками			Відповідальний за виконання заходу
				2018	2019	2020	
1	Послуги зі збирання безпечних відходів, непридатних для вторинного використання (прибирання урн від сміття по місту)	Міський бюджет	9 071,40	2 971,40	3 000,00	3 100,00	Департамент інфраструктури міста Сумської міської ради, КП "Сумжилкомсервіс", ДП "Паркінг" КОРП "Дрібнооптовий" СМР, КП "Паркінг" СМР та інші суб'єкти господарювання
2	Придбання урн	Міський бюджет	600,00	200,00	200,00	200,00	Департамент інфраструктури міста Сумської міської ради та інші суб'єкти господарювання
3	Догляд за об'єктами благоустрою загального користування (прибирання сміття)	Міський бюджет	1 210,00	350,00	400,00	460,00	Департамент інфраструктури міста Сумської міської ради, КП "Сумжилкомсервіс", КП "Зелене будівництво" СМР та інші суб'єкти господарювання
4	Догляд за об'єктами благоустрою загального користування (ліквідація несанкціонованих звалищ)	Міський бюджет	5 700,00	1 900,00	1 900,00	1 900,00	Департамент інфраструктури міста Сумської міської ради, КП "Сумжилкомсервіс" СМР, КП "Зелене будівництво" СМР та інші суб'єкти господарювання
	<b>Всього:</b>		<b>16 581,40</b>	<b>5 421,40</b>	<b>5 500,00</b>	<b>5 660,00</b>	

Сумський міський голова

О.М.Лисенко

Виконавць: Яременко Г.І.

755



Додаток 1.7  
до рішення Сумської міської ради  
"Про затвердження Комплексної цільової  
програми реформування і розвитку житлово-  
комунального господарства міста Суми  
на 2018- 2020 роки"  
від 2017 року № -МР

Поточний ремонт та утримання в належному стані об'єктів благоустрою міста Суми на період до 2020 року

№ з/п	Найменування заходу	Джерела фінансування	Загальні витрати тис. грн.	У тому числі за роками			Відповідальний за виконання заходу
				2018	2019	2020	
1	Технічне обслуговування насосної станції по вул.Круговій та по вул.Тихорецька	Міський бюджет	2083,0	633,0	700,0	750,0	Департамент інфраструктури міста Сумської міської ради, КП "Спеціалізований комбінат" СМР та інші суб'єкти господарювання
2	Спостереження та технічне обслуговування системи санітарного проїзду на перехресті провул.Терезова та вул.Воскресенської в м.Суми	Міський бюджет	750,0	200,0	250,0	300,0	Департамент інфраструктури міста Сумської міської ради та інші суб'єкти господарювання
3	Електропостачання насосної станції по вул.Тихорецька	Міський бюджет	215,0	60,0	75,0	80,0	Департамент інфраструктури міста Сумської міської ради та інші суб'єкти господарювання
4	Улаштування посадкових майданчиків на зупинках міського громадського транспорту з установами навісу або павільйону	Міський бюджет	18 000,00	5 000,0	6 000,0	7 000,0	Департамент інфраструктури міста Сумської міської ради та інші суб'єкти господарювання
5	Поточний ремонт, утримання об'єктів та елементів благоустрою	Міський бюджет	35400,0	11 700,0	11 800,0	11 900,0	Департамент інфраструктури міста Сумської міської ради, КП "Сумжилкомсервіс" СМР, ДП "Паркінг" КОРП "Дрібнооптовий" СМР, КП "Паркінг" СМР, КП "Міськволоканал" СМР, КП ЕЗО "Міськвітло" СМР, КП "Спеціалізований комбінат" СМР, КП "Зелене будівництво" СМР, КП "Сумителенергоцентр" СМР, КП "Сумикомунівест" СМР, КП "Центр догляду за тваринами" СМР та інші суб'єкти господарювання
6	Технічне обслуговування та поточний ремонт фонтанів	Міський бюджет	3112,0	1 762,0	650,0	700,0	Департамент інфраструктури міста Сумської міської ради, КП "Міськволоканал" СМР, КП ЕЗО "Міськвітло" СМР та інші суб'єкти господарювання
7	Забезпечення вологопостачання фонтанів	Міський бюджет	365,0	115,0	120,0	130,0	Департамент інфраструктури міста Сумської міської ради, КП "Міськволоканал" СМР та інші суб'єкти господарювання
8	Обслуговування та поточний ремонт дитячих майданчиків території індивідуальної житлової забудови	Міський бюджет	1230,0	405,0	410,0	415,0	Департамент інфраструктури міста Сумської міської ради, КП "Сумителенергоцентр" СМР та інші суб'єкти господарювання
9	Придбання нових лавок по місту	Міський бюджет	750,0	200,0	250,0	300,0	Департамент інфраструктури міста Сумської міської ради та інші суб'єкти господарювання
	<b>Всього:</b>		<b>61 905,0</b>	<b>20 075,0</b>	<b>20 255,0</b>	<b>21 575,0</b>	

О.М.Лисенко

Сумський міський голова

Виконавць: Яресько Г.Г.  


Додаток 1.8

до рішення Сумської міської ради  
«Про затвердження Комплексної  
цільової програми реформування і розвитку  
житлово-комунального господарства міста Суми  
на 2018- 2020 роки»

від 2017 року № -МР

**Забезпечення сприятливих умов для співіснування людей та тварин на період до 2020 року**

№ з/п	Найменування заходу	Джерела фінансування	Загальні витрати тис. грн.	У тому числі за роками			Відповідальний за виконання заходу
				2018	2019	2020	
1	Регулювання чисельності тварин у населених пунктах, у тому числі безпритульних	Міський бюджет	3600,00	1000,00	1200,0	1400,0	Департамент інфраструктури міста Сумської міської ради, КП "Центр догляду за тваринами" СМР та інші суб'єкти господарювання
	<b>Всього:</b>		<b>3600,00</b>	<b>1000,00</b>	<b>1200,00</b>	<b>1400,00</b>	

Сумський міський голова

О.М.Лисенко

Виконавець: Яременко Г.І.



457

Додаток 1. 9  
 до рішення Сумської міської ради  
 «Про затвердження Комплексної  
 цільової програми реформування і розвитку  
 житлово-комунального господарства міста Суми  
 на 2018- 2020 роки»  
 від 2017 року № -МР

Капітальний ремонт об'єктів та елементів благоустрою міста Суми на період до 2020 року

№ п/ п	Найменування заходу	Джерела фінансування	Загальні витрати тис. грн.	У тому числі за роками			Відповідальний за виконання заходу
				2018	2019	2020	
1	Капітальний ремонт об'єктів та елементів благоустрою по місту	Міський бюджет Державний бюджет	35 880,00 0,00	11 780,00	12 000,00	12 100,00	Департамент інфраструктури міста Сумської міської ради та інші суб'єкти господарювання
	<b>Всього:</b>		<b>35 880,00</b>	<b>11 780,00</b>	<b>12 000,00</b>	<b>12 100,00</b>	

О.М. Лисенко

Сумський міський голова

Виконавець: Яремко Г.І.

458

Додаток 1.10  
до рішення Сумської міської ради  
«Про затвердження Комплексної  
цільової програми реформування і розвитку  
житлово-комунального господарства м. Суми  
на 2018-2020 роки»  
від 2017 року № -МР

Капітальний ремонт об'єктів житлового господарства міста Суми на період до 2020 року

№ п/п	Найменування заходу	Джерела фінансування	Потреба коштів всього тис. грн.	У тому числі за роками			Відповідальний за виконання заходу
				2018	2019	2020	
1	Капітальний ремонт житлового фонду	Міський бюджет	143 000,00	45 000,00	48 000,00	50 000,00	Департамент інфраструктури міста Сумської міської ради
		Державний бюджет	0,00				
6	Капітальний ремонт житлового фонду об'єднань співвласників багатоквартирних будинків	Міський бюджет	42 000,00	15 000,00	14 000,00	13 000,00	Департамент інфраструктури міста Сумської міської ради
7	Співфінансування капітального ремонту житлового фонду ОСББ та ЖБК	Міський бюджет	18 000,00	5 000,00	6 000,00	7 000,00	Департамент інфраструктури міста Сумської міської ради, ОСББ та ЖБК
	<b>Всього:</b>		<b>203 000,00</b>	<b>65 000,00</b>	<b>68 000,00</b>	<b>70 000,00</b>	

Сумський міський голова

Виконавець: Г.І. Ярсеменко

О.М.Лисенко

759

Додаток І.11  
до рішення Сумської міської ради  
«Про затвердження Комплексної  
цільової програми реформування і розвитку  
житлово-комунального господарства м.Суми  
на 2018-2020 роки»  
від 2017 року № -МР

**Забезпечення святкового оформлення міста до пам'ятних та історичних дат, культурно-мистецьких, релігійних та інших заходів міста Суми на період до 2020 року**

№ п/п	Найменування заходу	Джерела фінансування	Потреба коштів всього тис. грн.	У тому числі за роками			Відповідальний за виконання заходу
				2018	2019	2020	
1	Святкова ілюмінація міста	Міський бюджет	3 600,00	1 100,00	1 200,00	1 300,00	Департамент інфраструктури міста Сумської міської ради, КП ЕЗО "Міськвіпло" СМР та інші суб'єкти господарювання
2	Святкове оформлення міста	Міський бюджет	2 402,00	702,00	800,00	900,00	Департамент інфраструктури міста Сумської міської ради, КП "Спеціалізований комбінат" та інші суб'єкти господарювання
3	Придбання та монтаж покажчиків вулиць, нумерації будинків міста, інформаційних дошок про втрачені об'єкти архітектури у місті	Міський бюджет	900,00	250,00	300,00	350,00	Департамент інфраструктури міста Сумської міської ради та інші суб'єкти господарювання
4	Виготовлення та розміщення соціальної реклами, рекламних матеріалів до святкових та урочистих подій	Міський бюджет	670,54	209,00	224,05	237,49	
5	Демонтаж рекламних засобів, розміщених самовільно та з порушенням порядку розміщення зовнішньої реклами	Міський бюджет	365,07	113,46	121,98	129,63	

460

6	Демонтаж незаконно (самовільно) встановлених елементів благоустрою, тимчасових збірно-розбірних індивідуальних гаражів, тимчасових споруд для здійснення підприємницької діяльності, побутового, соціально-культурного та іншого призначення на території м.Суми	Міський бюджет	1 375,58	428,84 ✓	459,40	487,34	Управління архітектури та містобудування СМР, КП "АБК", КП ЕЗО "Міськвітло" СМР, КП "Сумжилкомсервіс" СМР та інші суб'єкти господарювання
7	Зберігання демонтованих елементів благоустрою, тимчасових збірно-розбірних індивідуальних гаражів, тимчасових споруд та рекламних засобів	Міський бюджет	847,00	264,00	283,00	300,00	
8	Оплата податку на земельну ділянку за адресою: м. Суми, вул. Привокзальна,4/13(каналізаційно-насосна станція)	Міський бюджет	37,00	10,00	12,00	15,00	Департамент інфраструктури міста Сумської міської ради
9	Забезпечення постачання та розподілу природного газу до монументу "Вічна Слава"	Міський бюджет	210,00	65,00 ✓	70,00	75,00	Департамент інфраструктури міста Сумської міської ради
10	Відшкодування майнової шкоди, витрат на правову допомогу та судового збору по рішенню судів	Міський бюджет	135,00	40,00	45,00	50,00	Департамент інфраструктури міста Сумської міської ради
	<b>Всього:</b>		<b>10 542,19</b>	<b>3 182,30</b>	<b>3 515,43</b>	<b>3 844,46</b>	

Сумський міський голова

О.М.Лисенко

Виконавець: Г.І. Яременко



761

Додаток 1.12  
до рішення Сумської міської ради  
«Про затвердження Комплексної  
цільової програми реформування і розвитку  
житлово-комунального господарства міста Суми  
на 2018- 2020 роки»  
від 2017 року № -МР

**Забезпечення функціонування водопровідно-каналізаційного господарства міста Суми на період до 2020 року**

№ п/п	Найменування заходу	Джерела фінансування	Загальні витрати тис. грн.	У тому числі за роками			Відповідальний за виконання заходу
				2018	2019	2020	
1	Розробка нормативів питного водопостачання для населення м. Суми	Міський бюджет	70,00	70,00			Департамент інфраструктури міста Сумської міської ради, КП "Міськводоканал" СМР та інші суб'єкти господарювання
2	Забезпечення охорони водозаборів та очисних споруд	Міський бюджет	19 500,00	6 000,00	6 500,00	7 000,00	Департамент інфраструктури міста Сумської міської ради, КП "Міськводоканал" СМР та інші суб'єкти господарювання
3	Заміна пожежних гідрантів та оновлення показників пожежних гідрантів по місту	Міський бюджет	150,40	150,40			Департамент інфраструктури міста Сумської міської ради, КП "Міськводоканал" СМР та інші суб'єкти господарювання
4	Виконання геофізичного дослідження свердловин	Міський бюджет	380,00	100,00	130,00	150,00	Департамент інфраструктури міста Сумської міської ради, КП "Міськводоканал" СМР та інші суб'єкти господарювання
5	Придбання водопровідних та каналізаційних локів	Міський бюджет	1 350,00	400,00	450,00	500,00	Департамент інфраструктури міста Сумської міської ради, КП "Міськводоканал" СМР та інші суб'єкти господарювання
8	Проведення капітального та поточного ремонту колекторів, каналізаційних та водопровідних мереж	Міський бюджет	4 500,00	1 000,00	1 500,00	2 000,00	Департамент інфраструктури міста Сумської міської ради, КП "Міськводоканал" СМР та інші суб'єкти господарювання
<b>Всього:</b>				<b>7 720,40</b>	<b>8 580,00</b>	<b>9 650,00</b>	

Сумський міський голова

О.М. Лисенко

Виконавець: Яценко Г.І.



Додаток 1.13

до рішення Сумської міської ради  
«Про затвердження Комплексної  
цільової програми реформування і розвитку  
житлово-комунального господарства міста Суми  
на 2018- 2020 роки»

від 2017 року № -МР

Забезпечення функціонування об'єктів житлово-комунального господарства міста Суми на період до 2020 року

№ з/п	Найменування заходу	Джерела фінансування	Загальні витрати тис. грн.	У тому числі за роками			Відповідальний за виконання заходу
				2018	2019	2020	
4	Забезпечення належного функціонування КП «Центр догляду за тваринами» СМР	Міський бюджет	4771,70	1521,70	1600,00	1650,00	Департамент інфраструктури міста Сумської міської ради, КП «Центр догляду за тваринами» СМР
	<b>Всього:</b>		<b>4771,70</b>	<b>1521,70</b>	<b>1600,00</b>	<b>1650,00</b>	

О.М.Лисенко

Сумський міський голова

Виконавець: Яременко Г.І.



463



Додаток 1.14  
до рішення Сумської міської ради  
«Про затвердження Комплексної  
цільової програми реформування і розвитку  
житлово-комунального господарства міста Суми  
на 2018- 2020 роки»  
від 2017 року № -МР

### Впровадження енергозберігаючих заходів на період до 2020 року

№ з/п	Найменування заходу	Джерела фінансування	Загальні витрати тис. грн.	У тому числі за роками			Відповідальний за виконання заходу
				2018	2019	2020	
1	Відшкодування з міського бюджету частини відсотків за кредитами, залученими населенням (фізичними особами), на впровадження енергозберігаючих заходів	Міський бюджет	3 900,0	1 300,0	1 300,0	1 300,0	Департамент інфраструктури міста Сумської міської ради
	200,0			200,0	200,0		
	<b>Всього:</b>		<b>4 500,0</b>	<b>1 500,0</b>	<b>1 500,0</b>	<b>1 500,0</b>	

Сумський міський голова

О.М.Лисенко

Виконавець: Яременко Г.І.

764

Додаток 1.15

до рішення Сумської міської ради  
«Про затвердження Комплексної  
цільової програми реформування і розвитку  
житлово-комунального господарства міста Суми  
на 2018- 2020 роки»  
від 2017 року № -МР

Забезпечення зміцнення матеріально-технічної бази підприємств комунальної форми власності міста Суми на період до 2020 року

№ п/п	Найменування заходу	Джерела фінансування	Загальні витрати тис. грн.	У тому числі за роками			Відповідальний за виконання заходу
				2018	2019	2020	
1	Поповнення статутного капіталу КП "Зелене будівництво" СМР, а саме	міський бюджет	10 230,00	10 230,00			Департамент інфраструктури міста Сумської міської ради, КП "Зелене будівництво" СМР
	Поповнення статутного капіталу КП "Зелене будівництво" СМР (придбання поливмийної машини )	міський бюджет	1 980,00	1 980,00			
	Поповнення статутного капіталу КП "Зелене будівництво" СМР (придбання екскаватора-навантажувача )	міський бюджет	3 000,00	3 000,00			
	Поповнення статутного капіталу КП "Зелене будівництво" СМР (капітальний ремонт адміністративної будівлі за адресою: вул.Ярослава Мудрого, 77 )	міський бюджет	3 700,00	3 700,00			
	Поповнення статутного капіталу КП "Зелене будівництво" СМР (капітальний ремонт системи електропостачання майданчику для розміщення рослинних відходів по вул. М. Лукаша (Боженко))	міський бюджет	350,00	350,00			
	Поповнення статутного капіталу КП "Зелене будівництво" СМР (будівництво огорожі на майданчику для розміщення рослинних відходів по вул. М. Лукаша (Боженко))	міський бюджет	500,00	500,00			
	Поповнення статутного капіталу КП "Зелене будівництво" СМР (будівництво виробничого приміщення на майданчику для розміщення рослинних відходів по вул. М. Лукаша (Боженко))	міський бюджет	700,00	700,00			
2	Поповнення статутного капіталу КП ЕЗО «Міськесвітло» СМР, а саме:	міський бюджет	10 400,00	10 400,00			Департамент інфраструктури міста Сумської міської ради, КП ЕЗО "Міськесвітло" СМР
	Поповнення статутного капіталу КП ЕЗО «Міськесвітло» СМР (придбання автовишек АП - 18 - 2 од. та АП- 28 - 1)	міський бюджет	4 000,00	4 000,00			
	Поповнення статутного капіталу КП ЕЗО «Міськесвітло» СМР (придбання автовишки АП- 28 )	міський бюджет	2 500,00	2 500,00			

765

	міський бюджет	3 000,00	3 000,00			
Поповнення статутного капіталу КП ЕЗО «Міськвітло» СМР (придбання ямбура)	міський бюджет	900,00	900,00			
3 Поповнення статутного фонду КП «Сумижилкомсервіс» СМР	міський бюджет	9 073,00	9 073,00			Департамент інфраструктури міста Сумської міської ради, КП "Сумжилкомсервіс" СМР
Поповнення статутного капіталу КП «Сумижилкомсервіс» СМР (придбання грузопасажирського автомобіля ГАЗ-33023 "Газель-фермер Бизнес" )	міський бюджет	454,80	454,80			
Поповнення статутного капіталу КП «Сумижилкомсервіс» СМР (придбання самоскида)	міський бюджет	918,20	918,20			
Поповнення статутного капіталу КП «Сумижилкомсервіс» СМР (придбання компактора LGMG LLC 228)	міський бюджет	5 000,00	5 000,00			
Поповнення статутного капіталу КП «Сумижилкомсервіс» СМР (придбання смітцевого бульдозера HBXG TS165-3HW)	міський бюджет	2 700,00	2 700,00			
4 Поповнення статутного капіталу КП "Сумикомунінвест" СМР, а саме:	міський бюджет	537,80	537,80			Департамент інфраструктури міста Сумської міської ради, КП "Сумикомунінвест" СМР
Поповнення статутного капіталу КП "Сумикомунінвест" СМР (придбання бензокоси STIHL FS250 )	міський бюджет	13,00	13,00			
Поповнення статутного капіталу КП "Сумикомунінвест" СМР (придбання газонокосарки VIKING MB -2 )	міський бюджет	9,00	9,00			
Поповнення статутного капіталу КП "Сумикомунінвест" СМР (будівництво дитячого та спортивного майданчиків на території парку "Казка" )	міський бюджет	200,00	200,00			
Поповнення статутного капіталу КП "Сумикомунінвест" СМР (проект реконструкції дитячого парку "Казка" )	міський бюджет	315,80	315,80			
5 Поповнення статутного капіталу КП "Спецкомбінат" СМР, а саме:	міський бюджет	11 085,00	11 085,00			Департамент інфраструктури міста Сумської міської ради, КП "Спеціалізований комбінат" СМР
Поповнення статутного капіталу КП "Спецкомбінат" СМР (придбання смітцевого )	міський бюджет	1 250,00	1 250,00			

	Поповнення статутного капіталу КП "Спецкомбінат" СМР (придбання самоскида )	міський бюджет	1 110,00	1 110,00			
	Поповнення статутного капіталу КП "Спецкомбінат" СМР (придбання маніпулятора)	міський бюджет	3 500,00	3 500,00			
	Поповнення статутного капіталу КП "Спецкомбінат" СМР (придбання трактора ІСВ )	міський бюджет	3 200,00	3 200,00			
	Поповнення статутного капіталу КП "Спецкомбінат" СМР (придбання трактора)	міський бюджет	600,00	600,00			
	Поповнення статутного капіталу КП "Спецкомбінат" СМР (придбання ківш шепелний)	міський бюджет	75,00	75,00			
	Поповнення статутного капіталу КП "Спецкомбінат" СМР (придбання генератора)	міський бюджет	36,00	36,00			
	Поповнення статутного капіталу КП "Спецкомбінат" СМР (капітальний ремонт насосної станції по вул.Круговій)	міський бюджет	110,00	110,00			
	Поповнення статутного капіталу КП "Спецкомбінат" СМР (Проведення реконструкції комерційного вузла об'єкту газу та газової котельні по вул.Лебединська,5)	міський бюджет	310,00	310,00			
	Поповнення статутного капіталу КП "Спецкомбінат" СМР (Улаштування пункту мийки та дезінфекції автобусів спецслужби)	міський бюджет	175,00	175,00			
	Поповнення статутного капіталу КП "Спецкомбінат" СМР (Будівництво побутових приміщень на Лучанському, Васильовському, Парфьорівському, Ганнівському кладовищах)	міський бюджет	320,00	320,00			
	Поповнення статутного капіталу КП "Спецкомбінат" СМР (Встановлення 14 стаціонарних туалетів на кладовищах)	міський бюджет	399,00	399,00			
6	Поповнення статутного капіталу КП "Сумителпоенергоцентр" СМР , а саме:	міський бюджет	3 006,20	3 006,20		Департамент інфраструктури міста Сумської міської ради, КП "Сумителпоенергоцентр" СМР	
	Поповнення статутного капіталу КП "Сумителпоенергоцентр" СМР (придбання комунальної прибиральної підмітальної машини марки NILFISK RC 851 MAX)	міський бюджет	1 812,00	1 812,00			
	Поповнення статутного капіталу КП "Сумителпоенергоцентр" СМР (придбання Газ НЕКСТ-ДУЕТ А22R33-55)	міський бюджет	597,10	597,10			
	Поповнення статутного капіталу КП "Сумителпоенергоцентр" СМР (придбання Газ НЕКСТ-ДУЕТ 422R33-55)	міський бюджет	597,10	597,10			
7	Поповнення статутного капіталу КП "Міськволоканал" СМР , а саме:	міський бюджет	50 100,20	50 100,20		Департамент інфраструктури міста Сумської міської ради, КП "Міськволоканал" СМР	

Поповнення статутного капіталу КП "Міськводоканал" СМР (Розробка проектно-кошторисної документації по об'єкту: "Будівництво огороження території І поясу зони санітарної охорони Лепехівського водозабору в м. Суми "	міський бюджет	55,0	55,00			
Поповнення статутного капіталу КП "Міськводоканал" СМР (Будівництво огороження території І поясу зони санітарної охорони Лепехівського водозабору в м. Суми	міський бюджет	1 500,0	1 500,00			
Поповнення статутного капіталу КП "Міськводоканал" СМР (Будівництво огороження території І поясу зони санітарної охорони окремо збудованих свердловин №№ 8А, 9, 10А, 11 на Ново-Оболонському водозаборі в м. Суми	міський бюджет	1 308,0	1 308,00			
Поповнення статутного капіталу КП "Міськводоканал" СМР (Розробка проектно-кошторисної документації на тампонаж відпрацьованих свердловин	міський бюджет	650,0	650,00			
Поповнення статутного капіталу КП "Міськводоканал" СМР (Виконання тампонажу відпрацьованих свердловин	міський бюджет	1 100,0	1 100,00			
Поповнення статутного капіталу КП "Міськводоканал" СМР (Коригування проектно-кошторисної документації по об'єкту " Будівництво глибоководної свердловини на Лепехівському водозаборі в м.Суми" )	міський бюджет	30,0	30,00			
Поповнення статутного капіталу КП "Міськводоканал" СМР ( Будівництво глибоководної свердловини на Лепехівському водозаборі в м.Суми" )	міський бюджет	6 500,0	6 500,00			
Поповнення статутного капіталу КП "Міськводоканал" СМР ( Капітальний ремонт свердловини № 16А Пришибського водозабору в м.Суми	міський бюджет	1 535,0	1 535,00			
Поповнення статутного капіталу КП "Міськводоканал" СМР ( Розробка проектно-кошт орісної документації по об'єкту "Реконструкція водовода Д 400 мм від вул. Героїв Крут, 72 до вул. І-ї Замостянської, 57	міський бюджет	70,0	70,00			
Поповнення статутного капіталу КП "Міськводоканал" СМР ( Реконструкція водовода Д 400 мм від вул. Героїв Крут, 72 до вул. І-ї Замостянської, 57	міський бюджет	850,0	850,00			
Поповнення статутного капіталу КП "Міськводоканал" СМР ( Розробка проектно-кошторисної документації по об'єкту " Будівництво водопровідної мережі Д = 300 мм від вул. Комарова до Тополянської ВНС через поля с. Н. Пішаного в м. Суми"	міський бюджет	300,0	300,00			

Поповнення статутного капіталу КП "Міськводоканал" СМР ( Розробка проектно-кошторисної документації по об'єкту: "Реконструкція сталевого водоводу Д 500 мм по пр.Курського від вул. Машинобудівників до перехрестя вул. Ремісничої та вул. Металургів в м. Суми"	міський бюджет	280,0	280,00			
Поповнення статутного капіталу КП "Міськводоканал" СМР ( Розробка проектно-кошторисної документації по об'єкту: "Реконструкція водопровідної мережі Д 400 мм біля житлового будинку № 31 по вул. Ремісничка в м. Суми"	міський бюджет	80,0	80,00			
Поповнення статутного капіталу КП "Міськводоканал" СМР ( Реконструкція водопровідної мережі Д 400 мм біля житлового будинку № 31 по вул. Ремісничка в м. Суми	міський бюджет	350,0	350,00			
Поповнення статутного капіталу КП "Міськводоканал" СМР ( Розробка проектно-кошторисної документації по об'єкту: "Реконструкція водопровідної мережі Д 500 мм біля житлового будинку № 12 по проспекту М. Лушпи в м. Суми"	міський бюджет	80,0	80,00			
Поповнення статутного капіталу КП "Міськводоканал" СМР ( Реконструкція водопровідної мережі Д 500 мм біля житлового будинку № 12 по проспекту М. Лушпи в м. Суми	міський бюджет	550,0	550,00			
Поповнення статутного капіталу КП "Міськводоканал" СМР ( Розробка проектно-кошторисної документації по об'єкту: "Реконструкція сталевого водоводу Д 300 мм від діючої водопровідної камери на перехресті вулиці Ковпака та пр.Курського до діючого водопроводу Д 250 мм по пр.Курський в м. Суми"	міський бюджет	80,0	80,00			
Поповнення статутного капіталу КП "Міськводоканал" СМР ( Реконструкція сталевого водопроводу Д 300 мм від діючої водопровідної камери на перехресті вулиці Ковпака та пр.Курського до діючого водопроводу Д 250 мм по пр.Курський в м. Суми	міський бюджет	320,0	320,00			
Поповнення статутного капіталу КП "Міськводоканал" СМР ( проектно-кошторисної документації по об'єкту "Реконструкція (саналія) самотічного каналізаційного колектора Д 600-800 мм від вул. Харківська, 32 по вул. СКД до КНС-6"	міський бюджет	210,0	210,00			
Поповнення статутного капіталу КП "Міськводоканал" СМР ( Розробка проектно-кошторисної документації по об'єкту "Реконструкція (саналія) самотічного каналізаційного колектора Д 400-600 мм від вул. Харківська, 30/1 по вул. Прокоф'єва до КНС-6"	міський бюджет	215,0	215,00			
Поповнення статутного капіталу КП "Міськводоканал" СМР ( Розробка проектно-кошторисної документації по об'єкту " Реконструкція (саналія) самотічного каналізаційного колектора Д -400 мм по вул. Білопільський шлях в м.Суми"	міський бюджет	205,2	205,20			

Поповнення статутного капіталу КП "Міськводоканал" СМР ( Реконструкція (санація) самогичного каналізаційного колектора Д 400 мм по вул. Білопільський шлях в м.Суми	міський бюджет	8 950,0	8 950,00				
Поповнення статутного капіталу КП "Міськводоканал" СМР ( Реконструкція хлораторного господарства на очисних спорудах м.Суми з переведенням на гіпохлорит натрію	міський бюджет	2 100,0	2 100,00				
Поповнення статутного капіталу КП "Міськводоканал" СМР ( Реконструкція системи опалення очисних споруд КП " Міськводоканал" СМР	міський бюджет	3 000,0	3 000,00				
Поповнення статутного капіталу КП "Міськводоканал" СМР ( придбання Ремонтно-відновлювальна машина (РВМ) на базі шасі МАЗ 4371 Евро 5	міський бюджет	4 475,0	4 475,00				
Поповнення статутного капіталу КП "Міськводоканал" СМР ( придбання Система телеінспекції SX-1500	міський бюджет	2 300,0	2 300,00				
Поповнення статутного капіталу КП "Міськводоканал" СМР ( придбання Мулососний автомобіль КО-503 ІВ-12 на шасі МАЗ-5340	міський бюджет	2 403,0	2 403,00				
Поповнення статутного капіталу КП "Міськводоканал" СМР ( придбання Мулососний автомобіль КО-503 ІВ-12 на шасі Renault D15	міський бюджет	3 429,0	3 429,00				
Поповнення статутного капіталу КП "Міськводоканал" СМР ( придбання Каналопромичний автомобіль на базі МАЗ 4571 КО-503 КП9	міський бюджет	1 950,0	1 950,00				
Поповнення статутного капіталу КП "Міськводоканал" СМР ( придбання Рідинний хроматограф	міський бюджет	2 100,0	2 100,00				
Поповнення статутного капіталу КП "Міськводоканал" СМР ( придбання Газовий хроматограф	міський бюджет	2 500,0	2 500,00				
Поповнення статутного капіталу КП "Міськводоканал" СМР ( придбання Аналізатор загального азоту та вуглецю " ТОПАЗ NC" з керуванням комп'ютером	міський бюджет	625,0	625,00				
8 Поповнення статутного капіталу КП "Паркінг" СМР, а саме:		2 112,70	2 112,70			Департамент інфраструктури міста Сумської міської ради, КП "Паркінг" СМР	
Поповнення статутного капіталу КП "Паркінг" СМР (придбання багатофункціонального мінівантажувача AVANT 635 з опалювальною кабіною LX та додатковими опціями, система самовирівнювання)	міський бюджет	1 568,60	1 568,60				
Поповнення статутного капіталу КП "Паркінг" СМР (придбання щітки підмітальної (снігоприбиральної) 150 см)	міський бюджет	171,50	171,5				
Поповнення статутного капіталу КП "Паркінг" СМР (придбання відвалу бульдозерного 200 см (сніговідвал) в комплекті резиновий ніж для відвалу)	міський бюджет	107,70	107,70				
Поповнення статутного капіталу КП "Паркінг" СМР (придбання розкидувач піску/солі центробіжний 210 л, передній, розкидування регулюється від 80 см до 6 м)	міський бюджет	182,80	182,80				

	Поповнення статутного капіталу КП "Паркінг" СМР (придбання ковшу багатофункціонального "4 в 1" чистостного, 140 см, 190 л з прямим ножем)	міський бюджет	82,10	82,10			Департамент інфраструктури міста Сумської міської ради, КП "Центр догляду за тваринами" СМР
9	<b>Поповнення статутного капіталу КП "Центр догляду за тваринами" СМР, а саме:</b>		59,40	59,40			
	Поповнення статутного капіталу КП "Центр догляду за тваринами" СМР (придбання спецзасобів для відлову безпритульних тварин: пневматичний газобалонний металевий "Ветеринар-65Г"; "ЛІДер-1 пм"; "ЛІДер-4пгл"; "ССД-2ед"; "ССД-2су")	міський бюджет	47,00	47,00			
	Поповнення статутного капіталу КП "Центр догляду за тваринами" СМР (придбання клітки-ловушки "Вулкан")	міський бюджет	12,40	12,40			
	<b>Поповнення статутного капіталу КП "Шляхрембуд" СМР, а саме:</b>		30 680,00	30 680,00			Управління капітального будівництва та дорожнього господарства Сумської міської ради
	Поповнення статутного капіталу КП "Шляхрембуд" СМР (придбання асфальтоукладачка продуктивністю 700 т/год, ширина укладання 8 м)	міський бюджет	15 500,00	15 500,00			
	Поповнення статутного капіталу КП "Шляхрембуд" СМР (придбання катка масою 7,5 т).	міський бюджет	4 700,00	4 700,00			
	Поповнення статутного капіталу КП "Шляхрембуд" СМР (придбання катка масою 10,0 т)	міський бюджет	4 780,00	4 780,00			
	Поповнення статутного капіталу КП "Шляхрембуд" СМР (придбання екскаватора навантажувач потужністю 87,0 кВт)	міський бюджет	5 700,00	5 700,00			
	<b>Всього:</b>		<b>127 284,30</b>	<b>127 284,30</b>			

Сумський міський голова

О.М. Лисенко

Виконавць: Ярменко Г.І.

777



Додаток І.16

до рішення Сумської міської ради  
«Про затвердження Комплексної  
цільової програми реформування і розвитку  
житлово-комунального господарства міста Суми  
на 2018-2020 роки»

від 2017 року № -МР

**Створення сприятливих умов проживання населення та забезпечення надання життєво необхідних послуг на період до 2020 року**

№ з/п	Найменування заходу	Джерела фінансування	Загальні витрати тис. грн.	У тому числі за роками			Відповідальний за виконання заходу
				2018	2019	2020	
1	Передача іншої субвенції бюджету Краснопілському районному бюджету, в тому числі для Великобрицької сільської ради та об'єктів, що знаходяться на території Великобрицької сільської ради згідно з їх пропозиціями	Міський бюджет	5 940,0	1 980,0	1 980,0	1 980,0	Департамент інфраструктури міста Сумської міської ради, Краснопілська районна рада, Великобрицька сільська рада
	<b>Всього:</b>		5 940,0	1 980,0	1 980,0	1 980,0	

Сумський міський голова

О.М.Лисенко

Виконавець: Яременко Г.І.

472

Додаток 1.17

до рішення Сумської міської ради  
«Про затвердження Комплексної  
цільової програми реформування і розвитку  
житлово-комунального господарства міста Суми  
на 2018- 2020 роки»

від 2017 року № -МР

**Забезпечення надійного та безперервного функціонування житлово-експлуатаційного господарства на період до 2020 року**

№ з/п	Найменування заходу	Джерела фінансування	Загальні витрати тис. грн.	У тому числі за роками			Відповідальний за виконання заходу
				2018	2019	2020	
1	Надання послуг з розробки технічних паспортів на багатоквартирні будинки	Міський бюджет	3 000,0	3 000,0			Департамент інфраструктури міста Сумської міської ради та інші суб'єкти господарювання
	<b>Всього:</b>		<b>3 000,0</b>	<b>3 000,0</b>	<b>0,0</b>	<b>0,0</b>	

Сумський міський голова

О.М.Лисенко

Виконавець: Ярменко Г.І.

443

Додаток 1.18  
до рішення Сумської міської ради  
«Про затвердження Комплексної  
цільової програми реформування і розвитку  
житлово-комунального господарства м.Суми  
на 2018-2020 роки»  
від 2017 року № -МР

Заходи з будівництва, реставрації та реконструкції на період до 2020 року

№ п/п	Найменування заходу	Джерела фінансування	Загальні витрати тис. грн.	У тому числі за роками			Відповідальний за виконання заходу
				2018	2019	2020	
1	Розробка проектно-кошторисної документації по реконструкції (реставрації) колекторів, реконструкція (реставрація) колекторів, житлових будинків, об'єктів благоустрою	Міський бюджет Державний бюджет	215 000,00	70 000,00	72 000,00	73 000,00	Департамент інфраструктури міста Сумської міської ради та інші суб'єкти господарювання
5	Будівництво об'єктів благоустрою	Міський бюджет	60 000,00	18 000,00	20 000,00	22 000,00	Департамент інфраструктури міста Сумської міської ради та інші суб'єкти господарювання
	<b>Всього:</b>		<b>275 000,00</b>	<b>88 000,00</b>	<b>92 000,00</b>	<b>95 000,00</b>	

О.М.Лисенко

Сумський міський голова

Виконавець: Яременко Г.І.

444

Додаток 1.19

до рішення Сумської міської ради  
«Про затвердження Комплексної  
цільової програми реформування і розвитку  
житлово-комунального господарства м.Суми  
на 2018 - 2020 роки»  
від 2017 року № -МР

Повернення бюджетних позичок на поворотній основі на період до 2020 року

№ п/п	Найменування заходу	Джерела фінансування	Потреба коштів всього тис. грн.	У тому числі за роками			Відповідальний за виконання заходу
				2018	2019	2020	
1	Повернення бюджетних позичок на поворотній основі	Міський бюджет	-2 074,09	0,00	0,00		Департамент інфраструктури міста Сумської міської ради, КП "Сумикомунінвест" СМР, КП "Сумжитло" СМР
	<b>Всього:</b>		<b>-2 074,09</b>	<b>0,00</b>	<b>0,00</b>	<b>0,00</b>	

О.М.Лисенко

Сумський міський голова

Виконавець: Г.І.Яременко



775

Додаток 1.20

до рішення Сумської міської ради  
«Про внесення змін до Комплексної цільової  
програми реформування і розвитку житлово-  
комунального господарства міста Суми  
на 2018 - 2020 роки» (зі змінами)

від 2017 року № -МР

**Результативні показники виконання заходів програми реформування і розвитку житлово-комунального господарства, на виконання яких виділяються кошти міського бюджету на 2018-2020 роки**

	2018 рік		2019 рік		2020 рік		Всього	Всього			
	в тому числі		в тому числі		в тому числі						
	Загальний фонд	Спеціальний фонд	Загальний фонд	Спеціальний фонд	Загальний фонд	Спеціальний фонд					
1	5	6	7	8	9	10	11	12	13	14	
Департамент інфраструктури міста Сумської міської ради	129 149 200,00	373 650 210,00	502 799 410,00	132 491 500,01	263 980 000,00	396 471 500,00	140 709 000,00	280 040 000,00	420 749 000,00		
Управління капітального будівництва та дорожнього господарства Сумської міської ради	125 000 000,00	150 000 000,00	275 000 000,00	139 360 000,00	167 232 000,00	306 592 000,00	146 552 500,00	175 863 000,00	322 415 500,00		
Управління архітектури та містобудування Сумської міської ради	1 015 300,00	0,00	1 015 300,00	1 088 430,00	0,00	1 088 430,00	1 154 460,00	0,00	1 154 460,00		
<b>РАЗОМ</b>	255 164 500,00	523 650 210,00	778 814 710,00	272 939 930,01	431 212 000,00	704 151 930,00	288 415 960,00	455 903 000,00	744 318 960,00		
<b>КШКВК-6030, 7440, 7360</b>	237 824 100,00	243 220 000,00	481 044 100,00	257 804 500,01	268 492 000,00	526 296 500,01	272 286 500,00	287 683 000,00	559 969 500,00		
<i>Мета: Покращення рівня благоустрою, забезпечення проведення ремонту доріг</i>											
<b>ДУМ СМР</b>	112 824 100,00	93 220 000,00	206 044 100,00	118 444 500,01	101 260 000,00	219 704 500,01	125 734 000,00	111 820 000,00	237 554 000,00		
<b>УКБтаДГ СМР</b>	125 000 000,00	150 000 000,00	275 000 000,00	139 360 000,00	167 232 000,00	306 592 000,00	146 552 500,00	175 863 000,00	322 415 500,00		
<i>Задання: 1. Забезпечення проведення капітального ремонту вулично-дорожньої мережі</i>		50 000 000,00	50 000 000,00		55 744 000,00	55 744 000,00		58 621 000,00	58 621 000,00		
<b>Тип показника: Витрат</b>											
Показник: загальна площа вулично-дорожньої мережі, що потребує капітального ремонту, кв. м		270 000,00	270 000,00		270 000,00	270 000,00			270 000,00		
Показник: загальна площа внутрішньоквартальних доріг і проїздів, що потребує капітального ремонту, кв. м											
<b>Тип показника: Продукту</b>											
Показник: площа вулично-дорожньої мережі, яка охоплює капітальним ремонтом, кв. м		44 444,00	44 444,00		44 452,95	44 452,95			44 443,52		
<b>Тип показника: Ефективності</b>											
Показник: середня вартість капітального ремонту 1 кв. м вулично-дорожньої мережі, грн.		1 125,01	1 125,01		1 254,00	1 254,00			1 319,00		
<b>Тип показника: Якості</b>											
Показник: % доріг з проведеним капітальним ремонтом від потребуючих ремонту		16,46	16,46		0,00	16,46			0,00		

376

<b>Завдання 2. Забезпечення проведення поточного ремонту вулично-дорожньої мережі та міських споруд</b>										
Тип показника: Витрат	77 890 000,00	77 890 000,00	86 838 000,00	86 838 000,00	86 838 000,00	91 319 800,00	91 319 800,00	91 319 800,00	91 319 800,00	91 319 800,00
Показник: загальна площа вулично-дорожньої мережі, що потребує поточного ремонту, кв. м	292 000,00	292 000,00	292 000,00	292 000,00	292 000,00	300 000,00	300 000,00	300 000,00	300 000,00	300 000,00
Тип показника: Продукту	119 831,00	119 831,00	119 777,00	119 777,00	119 777,00	119 842,00	119 842,00	119 842,00	119 842,00	119 842,00
Показник: площа вулично-дорожньої мережі, яка охоплена поточним ремонтом, кв.м	650,00	650,00	725,00	725,00	725,00	762,00	762,00	762,00	762,00	762,00
Тип показника: Ефективності	41,04	41,04	41,02	41,02	41,02	39,95	39,95	39,95	39,95	39,95
Показник: середня вартість поточного ремонту 1 кв. м вулично-дорожньої мережі, грн.	700 000,00	17 300 000,00	400 000,00	400 000,00	14 600 000,00	450 000,00	450 000,00	14 550 000,00	14 550 000,00	15 000 000,00
<b>Завдання 3. Забезпечення проведення ремонту мостів і міхалопроводів для місту</b>										
Тип показника: Витрат	0,00	0,00	0,00	0,00	0,00	0,00	0,00	0,00	0,00	0,00
Показник: загальна кількість об'єктів, що потребує поточного та капітального ремонту, шт.	2,00	4,00	2,00	2,00	3,00	1,00	1,00	2,00	2,00	3,00
Тип показника: Продукту	0,00	0,00	0,00	0,00	0,00	0,00	0,00	0,00	0,00	0,00
Показник: кількість об'єктів, яка охоплена поточним та капітальним ремонтом, шт.	2,00	3,00	1,00	1,00	2,00	1,00	1,00	1,00	1,00	2,00
Тип показника: Ефективності	350 000,00	5 766 666,67	400 000,00	400 000,00	7 300 000,00	450 000,00	450 000,00	14 550 000,00	14 550 000,00	450 000,00
Показник: середня вартість ремонту 1 об'єкта, грн.	100,00	75,00	0,50	0,50	0,67	100,00	100,00	50,00	50,00	66,67
Тип показника: Якості	39 000 000,00	39 000 000,00	43 480 300,00	43 480 300,00	43 480 300,00	45 724 400,00	45 724 400,00	45 724 400,00	45 724 400,00	45 724 400,00
Показник: питома вага об'єктів, що зазнали ремонту до кількості, що потребувала ремонту	3 372 600,00	3 372 600,00	3 372 600,00	3 372 600,00	3 372 600,00	3 372 600,00	3 372 600,00	3 372 600,00	3 372 600,00	3 372 600,00
<b>Завдання 4. Забезпечення проведення утримання вулично-дорожньої мережі та міських споруд</b>										
Тип показника: Витрат	1 310 344,80	1 310 344,80	1 310 344,80	1 310 344,80	1 310 344,80	1 310 344,80	1 310 344,80	1 310 344,80	1 310 344,80	1 310 344,80
Показник: загальна площа вулично-дорожньої мережі з асфальтобетонним покриттям, кв.м.	29,76	29,76	33,18	33,18	33,18	34,89	34,89	34,89	34,89	34,89
Тип показника: Продукту	38,85	38,85	38,85	38,85	38,85	38,85	38,85	38,85	38,85	38,85
Показник: площа вулично-дорожньої мережі, на якій проведено роботи з очищення (утримання), м.кв.	6 000 000,00	6 000 000,00	8 000 000,00	8 000 000,00	8 000 000,00	10 000 000,00	10 000 000,00	10 000 000,00	10 000 000,00	10 000 000,00
Тип показника: Ефективності	6 000 000,00	6 000 000,00	8 000 000,00	8 000 000,00	8 000 000,00	10 000 000,00	10 000 000,00	10 000 000,00	10 000 000,00	10 000 000,00
Показник: середня вартість очищення (утримання) 1 кв. м вулично-дорожньої мережі, грн.	8 571,43	8 571,43	10 666,67	10 666,67	10 666,67	13 333,33	13 333,33	13 333,33	13 333,33	13 333,33
Тип показника: Якості	6 000 000,00	6 000 000,00	8 000 000,00	8 000 000,00	8 000 000,00	10 000 000,00	10 000 000,00	10 000 000,00	10 000 000,00	10 000 000,00
Показник: % охоплення вулично-дорожньої мережі очищенням (утриманням) до їх загальної площі	6 000 000,00	6 000 000,00	8 000 000,00	8 000 000,00	8 000 000,00	10 000 000,00	10 000 000,00	10 000 000,00	10 000 000,00	10 000 000,00
<b>Завдання 5. Забезпечення проведення поточного ремонту провідів, великолінійних дротів, внутрішньоквартальних провідних дротів та тропарів</b>										
Тип показника: Витрат	6 000 000,00	6 000 000,00	8 000 000,00	8 000 000,00	8 000 000,00	10 000 000,00	10 000 000,00	10 000 000,00	10 000 000,00	10 000 000,00
Показник: сума вилатків на поточний ремонт провідів, тропарів і внутрішньоквартальних дротів, грн	8 571,43	8 571,43	10 666,67	10 666,67	10 666,67	13 333,33	13 333,33	13 333,33	13 333,33	13 333,33
Тип показника: Продукту	8 571,43	8 571,43	10 666,67	10 666,67	10 666,67	13 333,33	13 333,33	13 333,33	13 333,33	13 333,33
Показник: площа провідів, тропарів і внутрішньоквартальних дротів, на якій планується провести поточний ремонт, кв.м	10 000 000,00	10 000 000,00	10 000 000,00	10 000 000,00	10 000 000,00	10 000 000,00	10 000 000,00	10 000 000,00	10 000 000,00	10 000 000,00
Тип показника: Ефективності	10 000 000,00	10 000 000,00	10 000 000,00	10 000 000,00	10 000 000,00	10 000 000,00	10 000 000,00	10 000 000,00	10 000 000,00	10 000 000,00
Показник: середня вартість поточного ремонту 1 кв. м внутрішньоквартальних дротів, тропарів і провідів, грн	10 000 000,00	10 000 000,00	10 000 000,00	10 000 000,00	10 000 000,00	10 000 000,00	10 000 000,00	10 000 000,00	10 000 000,00	10 000 000,00

13 333,33

Показник: середня вартість поточного ремонту 1 кв. м проїздів, тротуарів, внутрішньоквартальних доріг, грн.	700,00	700,00	750,00	750,00	750,00	750,00	750,00	750,00	750,00
Тип показника: Якість									
Показник: питома вага проїздів, тротуарів і внутрішньоквартальних доріг, що зазнала поточного ремонту до площі, що потребувала поточного ремонту	0,14	0,14	0,13	0,13	0,13	0,13	0,13	0,13	0,13
<b>Завдання 6. Забезпечення проведення капітального ремонту проїздів, експлуатаційних вулиць, внутрішньоквартальних проїздів доріг та тротуарів</b>									
Тип показника: Витрат		125 000 000,00	125 000 000,00	141 488 000,00	141 488 000,00	141 488 000,00	141 488 000,00	152 242 000,00	152 242 000,00
Показник: загальна площа внутрішньоквартальних доріг і проїздів, що потребує капітального ремонту, кв. м		380 000,00	380 000,00	380 000,00	380 000,00	380 000,00	380 000,00	380 000,00	380 000,00
Показник: загальна площа тротуарів, що потребує капітального ремонту, кв. м		76 000,00	76 000,00	76 000,00	76 000,00	76 000,00	76 000,00	76 000,00	76 000,00
Тип показника: Продукту									
Показник: площа внутрішньоквартальних доріг та проїздів, на якій планується провести капітальний ремонт, кв.м		103 950,00	103 950,00	103 903,00	103 903,00	103 903,00	103 938,00	103 938,00	103 938,00
Показник: площа тротуарів, на якій планується провести капітальний ремонт, кв. м		50 000,00	50 000,00	58 823,53	58 823,53	58 823,53	66 037,74	66 037,74	66 037,74
Тип показника: Ефективності									
Показник: середня вартість капітального ремонту 1 кв. м внутрішньоквартальних доріг і проїздів, грн.		962,00	962,00	1 073,00	1 073,00	1 073,00	1 128,00	1 128,00	1 128,00
Показник: середня вартість капітального ремонту 1 кв. м тротуарів, грн.		500,00	500,00	510,00	510,00	510,00	530,00	530,00	530,00
Тип показника: Якість									
Показник: питома вага внутрішньоквартальних доріг і проїздів, що зазнала капітального ремонту до площі, що потребувала капітального ремонту, %		27,36	27,36	27,34	27,34	27,34	27,35	27,35	27,35
Показник: питома вага тротуарів, що зазнала капітального ремонту до площі, що потребувала капітального ремонту, %		65,79	65,79	77,40	77,40	77,40	86,89	86,89	86,89
<b>Завдання 7. Забезпечення проведення обмеження об'єктів транспортної інфраструктури</b>									
Тип показника: Витрат		400 000,00	400 000,00	400 000,00	400 000,00	400 000,00	400 000,00	500 000,00	500 000,00
Показник: обсяг видатків на обмеження та впровадження, грн.		400 000,00	400 000,00	400 000,00	400 000,00	400 000,00	500 000,00	500 000,00	500 000,00
Тип показника: Продукту									
Показник: кількість об'єктів, які планується обмежити та впровадити, од.		2,00	2,00	2,00	2,00	2,00	2,00	2,00	2,00
Тип показника: Ефективності									
Показник: середні витрати на обмеження та впровадження одного об'єкту, грн.		200 000,00	200 000,00	200 000,00	200 000,00	200 000,00	250 000,00	250 000,00	250 000,00
<b>Завдання 8. Бюджетні витрати об'єктів транспортної інфраструктури</b>									
Тип показника: Витрат		0,00	0,00	0,00	0,00	0,00	0,00	0,00	0,00
Показник: обсяг видатків на будівництво, грн.		0,00	0,00	0,00	0,00	0,00	0,00	0,00	0,00
Тип показника: Продукту									

Показник: кількість об'єктів, які плануються побудувати, од.								0,00									0,00			0,00	
<b>Тип показника: Ефективності</b>																					
Показник: середні витрати на будівництво одного об'єкту, грн.								0,00									0,00			0,00	
<b>Задача 9. Забезпечення проведення ремонту та обслуговування технічних засобів русловодіння дорожнім рухом та електричними для безперебійної роботи світлофорних об'єктів</b>								0,00									0,00			0,00	
<b>Тип показника: Витрат</b>																					
Показник: кількість світлофорних об'єктів, од.		60,00						60,00									62,00			67,00	
Показник: кількість дорожніх знаків, од.		37 000,00						37 000,00									37 400,00			37 400,00	
Показник: площа вулично-дорожньої мережі, на якій необхідно провести роботи по відновленню дорожньої розмітки, кв. м		37 400,00						37 400,00									37 400,00			37 400,00	
Показник: кількість для безперебійної роботи світлофорних об'єктів, кВт/год		0,00						0,00									0,00			0,00	
<b>Тип показника: Продукту</b>																					
Показник: кількість установлених та капітально відремонтованих світлофорних об'єктів, од.		2,00						2,00									2,00			5,00	
Показник: кількість установлених та капітально відремонтованих світлофорних об'єктів, од.		60,00						60,00									62,00			67,00	
Показник: кількість установлених дорожніх знаків, од.		300,00						300,00									300,00			300,00	
Показник: кількість поточно відремонтованих дорожніх знаків, од.		300,00						300,00									300,00			300,00	
Показник: площа вулично-дорожньої мережі з відновленою дорожньою розміткою, кв. м		37 400,00						37 400,00									37 400,00			37 400,00	
<b>Тип показника: Ефективності</b>								0,00													
Показник: середня вартість встановлення 1 світлофорного об'єкту, грн.		500 000,00						500 000,00									557 400,00			586 210,00	
Показник: середня вартість встановлення та капітального ремонту 1 світлофорного об'єкту, грн.		18 795,00						18 795,00									24 723,00			25 586,00	
Показник: середня вартість поточного ремонту 1 дорожнього знака, грн.		1 500,00						1 500,00									1 672,00			1 759,00	
Показник: середня вартість поточного ремонту 1 дорожнього знака, грн.		500,00						500,00									557,00			586,00	
Показник: середня вартість відновлення 1 кв. м дорожньої розмітки, грн.		170,65						170,65									182,89			189,59	
Показник: середній обсяг спожитої електроенергії на один світлофорний об'єкт в рік, кВт/год		0,00						0,00									0,00			0,00	
Показник: середня вартість 1 кВт/год спожитої електроенергії на рік, грн.		0,00						0,00									0,00			0,00	
<b>Тип показника: Якості</b>																					
Показник: % світлофорних об'єктів з проведеним капітальним ремонтом від потребуючих ремонту		0,00						0,00									100,00			100,00	
Показник: % світлофорних об'єктів з проведеним поточним ремонтом від потребуючих ремонту		100,00						100,00									100,00			100,00	
Показник: % установлення дорожніх знаків в порівнянні з минулим роком		0,00						0,00									100,00			100,00	

779



Показник: % дорожніх знаків з проведенням поточним ремонтом від потребуючих ремонту	100,00	100,00	100,00	100,00	100,00	100,00	100,00	100,00	100,00	100,00	100,00	100,00	100,00
Показник: % нанесення дорожньої розмітки від потребуючих нанесення	100,00	100,00	100,00	100,00	100,00	100,00	100,00	100,00	100,00	100,00	100,00	100,00	100,00
<b>Задання: ІО. Забезпечення функціонування мереж зовнішнього освітлення</b>	<b>40 000 000,00</b>	<b>15 000 000,00</b>	<b>55 000 000,00</b>	<b>42 000 000,00</b>	<b>20 000 000,00</b>	<b>62 000 000,00</b>	<b>44 000 000,00</b>	<b>25 000 000,00</b>	<b>44 000 000,00</b>	<b>25 000 000,00</b>	<b>69 000 000,00</b>	<b>69 000 000,00</b>	<b>69 000 000,00</b>
<b>Тип показника: Витрат</b>													
Показник: протяжність мереж зовнішнього освітлення, км	614,90		614,90	614,90		614,90	614,90		614,90		614,90	614,90	614,90
Показник: протяжність мереж зовнішнього освітлення, яка потребує капітального ремонту, км		427,50	427,50	427,50	427,50	427,50	427,50	427,50	427,50	427,50	427,50	427,50	427,50
Показник: протяжність мереж зовнішнього освітлення, яка потребує поточного ремонту, км	97,90		97,90	97,90		97,90	97,90		97,90		97,90	97,90	97,90
Показник: кількість світлоточок, що підлягають утриманню, од.	16 263,00		16 263,00	16 263,00		16 263,00	16 263,00		16 263,00		16 263,00	16 263,00	16 263,00
Показник: кількість світлоточок, що підлягають заміні, од.	7 400,00		7 400,00	7 400,00		7 400,00	7 400,00		7 400,00		7 400,00	7 400,00	7 400,00
Обсяг електроенергії необхідної для безперервної роботи аудичного освітлення, кВт/год	8 333 333,33		8 333 333,33	8 333 333,33		8 333 333,33	8 333 333,33		8 333 333,33		8 333 333,33	8 333 333,33	8 333 333,33
<b>Тип показника: Продукту</b>													
Показник: довжина мереж зовнішнього освітлення, на якій проведено капітальний ремонт, км													0,00
Показник: протяжність мереж зовнішнього освітлення, на якій планується провести поточний ремонт, км	20,00		20,00	22,50		22,50	24,00		24,00		24,00	24,00	24,00
Показник: протяжність мереж зовнішнього освітлення, на якій планується провести капітальний ремонт, км		36,00	36,00		40,00	40,00		48,00	48,00		48,00	48,00	48,00
Показник: кількість світлоточок, які плавуться утримувати, од.	16 263,00		16 263,00	16 263,00		16 263,00	16 263,00		16 263,00		16 263,00	16 263,00	16 263,00
Показник: кількість світлоточок, які плавуться заміняти, од.	1 700,00		1 700,00	1 750,00		1 750,00	1 800,00		1 800,00		1 800,00	1 800,00	1 800,00
Обсяг електроенергії передбаченої для безперервної роботи аудичного освітлення, кВт/год	8 333 333,33		8 333 333,33	8 333 333,33		8 333 333,33	8 333 333,33		8 333 333,33		8 333 333,33	8 333 333,33	8 333 333,33
<b>Тип показника: Ефективності</b>													
Показник: середні витрати на проведення поточного ремонту 1 км мереж зовнішнього освітлення, грн.	275 977,00		275 977,00	278 084,90		278 084,90	289 345,01		289 345,01		289 345,01	289 345,01	289 345,01
Показник: середні витрати на проведення капітального ремонту 1 км мереж зовнішнього освітлення, грн.		416 666,67	416 666,67		500 000,00	500 000,00		520 833,33	520 833,33		520 833,33	520 833,33	520 833,33
Показник: середні витрати на утримання 1 світлоточки, грн.	420,00		420,00	430,00		430,00	440,00		440,00		440,00	440,00	440,00
Показник: середні витрати на заміну 1 світлоточки, грн.	4 500,00		4 500,00	5 000,00		5 000,00	5 500,00		5 500,00		5 500,00	5 500,00	5 500,00
Показник: середня вартість 1 кВт/год електроенергії необхідної для безперервної роботи вуличного освітлення, грн	2,40		2,40	2,40		2,40	2,40		2,40		2,40	2,40	2,40
<b>Тип показника: Якості</b>													
Показник: Питома вага відремонтованих за рахунок капітального ремонту мереж зовнішнього освітлення до загальної потреби, %		8,42	8,42		9,36	9,36		11,23	11,23		11,23	11,23	11,23
Показник: Питома вага відремонтованих за рахунок поточного ремонту мереж зовнішнього освітлення до загальної потреби, %	20,43		20,43	22,98		22,98	24,51		24,51		24,51	24,51	24,51

4803

Показник: питома вага замінених світлоточок до загальної потреби, %	22,97	22,97	22,97	23,65	23,65	23,65	23,65	24,32	24,32	24,32
<b>Завдання 1: Збереження та утримання на калякотному рівні зеленої зони міста Суми та поліпшення його екологічних умов</b>	18 647 000,00	23 148 000,00	41 787 000,00	19 696 500,00	23 160 000,00	42 856 000,00	20 945 000,00	23 170 000,00	44 115 000,00	
<b>Тип показника: Витрат</b>										
Показник: Площа території об'єктів зеленого господарства, яка підлягає санітарному прибиранню (догляду), га	135,00		135,00	135,00			135,00		135,00	135,00
Показник: кількість дерев та чагарників, які потребують видалення, од.	4 850,00		4 850,00	4 850,00			4 850,00		4 850,00	4 850,00
Показник: кількість дерев, які потребують догляду, од.	8 210,00		8 210,00	8 210,00			8 210,00		8 210,00	8 210,00
Показник: кількість дерев, що потребують висадження, од.		700,00	700,00		700,00		700,00		700,00	700,00
Показник: кількість квіткової росади, яку необхідно висадити, тис. од.	300,00		300,00	300,00			300,00		300,00	300,00
Показник: Площа газонів, яку необхідно утримувати (викопувати тощо), га	123,45		123,45	123,45			123,45		123,45	123,45
Показник: площа дитячого парку "Казка", що підлягає прибиранню, га	11,55		11,55	11,55			11,55		11,55	11,55
Показник: площа трав (амброзії), що підлягає прополцюванню, га	5,00		5,00	4,00			4,00		3,00	3,00
Показник: площа русел річок та водойм, які потребують очищення від намулу, відкладів та завалів, га		3,50			3,50			3,50		3,50
Показник: кількість об'єктів благоустрою по зеленому насадженням, які потребують проведення капітального ремонту, од.		25,00			15,00			10,00		10,00
<b>Тип показника: Продукту</b>										
Показник: територія об'єктів зеленого господарства, на якій планується санітарне прибирання (догляд), од.	135,00		135,00	135,00			135,00		135,00	135,00
Показник: кількість дерев, які плануються видалити, од.	920,00		920,00	920,00			920,00		920,00	920,00
Показник: кількість дерев, які плануються доглянути (провести обрізку тощо), од.	800,00		800,00	800,00			800,00		800,00	800,00
Показник: кількість зелених насаджень, що плануються висадити та провести озеленення території, од.		200,00	200,00		200,00		200,00		200,00	200,00
Показник: кількість квіткової росади, яку плануються висадити, тис. од.	300,00		300,00	300,00			300,00		300,00	300,00
Показник: площа газонів, яку плануються утримувати (викопувати тощо), га	76,26		76,26	76,26			76,26		76,26	76,26
Показник: кількість заходів із аварійної обробки зелених насаджень у парках та скверах міста, од.	5,00		5,00	5,00			5,00		5,00	5,00
Показник: кількість систем поливу, що плануються встановити, од.	2,00		2,00	2,00			2,00		2,00	2,00
Показник: площа дитячого парку "Казка", яку плануються прибирати, га	11,55		11,55	11,55			11,55		11,55	11,55
Показник: площа трав (амброзії), яку плануються прополцювати, га	5,00		5,00	10,00			10,00		15,00	15,00
Показник: площа русел річок та водойм, які плануються очищати від намулу, відкладів та завалів, га		3,50			3,50			3,50		3,50

788



Показник: видатки на проведення капітального ремонту міст поховань та елементів благоустрою на вул. Грв	1 000 000,00	1 000 000,00	1 000 000,00	1 000 000,00	1 500 000,00	1 500 000,00	1 500 000,00	2 000 000,00	2 000 000,00
Тип показника: Продукту	0,00	0,00	0,00	0,00	0,00	0,00	0,00	0,00	0,00
Показник: кількість кладовищ, благоустроїв яких планується здійснювати, од.	13,00	13,00	13,00	13,00	13,00	13,00	13,00	13,00	13,00
Показник: кількість виділів спецслужби за викликами, од.	1 600,00	1 600,00	1 600,00	1 600,00	1 600,00	1 600,00	1 600,00	1 600,00	1 600,00
Показник: кількість громадських виборень, які планується утримувати, од.	2,00	2,00	2,00	2,00	2,00	2,00	2,00	2,00	2,00
Показник: кількість кількості об'єктів, що потребують капітального ремонту од.	1,00	1,00	1,00	1,00	1,00	1,00	1,00	1,00	1,00
Показник: кількість похованих безрідних громадян, од.	80,00	80,00	80,00	80,00	80,00	80,00	80,00	80,00	80,00
Тип показника: Ефективності	0,00	0,00	0,00	0,00	0,00	0,00	0,00	0,00	0,00
Показник: середньорічні витрати на благоустрої 1 кладовища, грн.	889 076,92	889 076,92	889 076,92	923 346,15	923 346,15	938 769,23	938 769,23	938 769,23	938 769,23
Показник: середня витрати на один виді спецслужби, грн.	3 062,50	3 062,50	3 062,50	3 187,50	3 187,50	3 250,00	3 250,00	3 250,00	3 250,00
Показник: середня вартість утримання однієї промислової виборні на рік, грн.	202 000,00	202 000,00	202 000,00	205 000,00	205 000,00	207 500,00	207 500,00	207 500,00	207 500,00
Показник: середня вартість поховання 1 безрідного, грн.	2 187,50	2 187,50	2 187,50	2 250,00	2 250,00	2 312,50	2 312,50	2 312,50	2 312,50
Показник: середня вартість проведення капітального ремонту на один об'єкт, грн.	5 000 000,00	5 000 000,00	5 000 000,00	5 500 000,00	5 500 000,00	5 700 000,00	5 700 000,00	5 700 000,00	5 700 000,00
Тип показника: Якості	0,00	0,00	0,00	0,00	0,00	0,00	0,00	0,00	0,00
Показник: Питома вага площі кладовищ, благоустроїв яких планується здійснювати у загальній площі кладовищ, %	100,00	100,00	100,00	0,00	0,00	0,00	0,00	0,00	0,00
Показник: Темп зростання витрат на один виді спецслужб порівняно з попереднім роком, %	0,00	0,00	0,00	104,08	104,08	101,96	101,96	101,96	101,96
Показник: Темп зростання середніх витрат на утримання однієї промислової виборні порівняно з попереднім роком, %	0,00	0,00	0,00	101,49	101,49	101,22	101,22	101,22	101,22
<b>Зведення 13. Забезпечення санітарної очистки території</b>	<b>5 421 400,00</b>	<b>5 421 400,00</b>	<b>5 421 400,00</b>	<b>5 500 000,00</b>	<b>5 500 000,00</b>	<b>5 660 000,00</b>	<b>5 660 000,00</b>	<b>5 660 000,00</b>	<b>5 660 000,00</b>
Тип показника: Витрат	0,00	0,00	0,00	0,00	0,00	0,00	0,00	0,00	0,00
Показник: видатки на послуги зі збирання безпечних відходів, непридатних для вторинного використання (прибирання урн від сміття по місту), грн.	2 971 400,00	2 971 400,00	2 971 400,00	3 000 000,00	3 000 000,00	3 100 000,00	3 100 000,00	3 100 000,00	3 100 000,00
Показник: видатки на придбання урн, грн.	200 000,00	200 000,00	200 000,00	200 000,00	200 000,00	200 000,00	200 000,00	200 000,00	200 000,00
Показник: видатки на догляд за об'єктами благоустрою загального користування (прибирання сміття), грн.	350 000,00	350 000,00	350 000,00	400 000,00	400 000,00	460 000,00	460 000,00	460 000,00	460 000,00
Показник: видатки на догляд за об'єктами благоустрою загального користування (ліквідація стихійних звалищ), грн.	1 900 000,00	1 900 000,00	1 900 000,00	1 900 000,00	1 900 000,00	1 900 000,00	1 900 000,00	1 900 000,00	1 900 000,00
Тип показника: Продукту									
Показник: кількість заходів із збирання безпечних відходів, непридатних для вторинного використання (прибирання урн від сміття по місту), од.	155 760,00	155 760,00	155 760,00	155 760,00	155 760,00	155 760,00	155 760,00	155 760,00	155 760,00
Показник: кількість урн, які планується придбати, од.	243,00	243,00	243,00	250,00	250,00	260,00	260,00	260,00	260,00
Показник: площа території на об'єктах благоустрою загального користування, на якій планується здійснювати догляд, тис. кв.м	11 036,40	11 036,40	11 036,40	11 036,40	11 036,40	11 036,40	11 036,40	11 036,40	11 036,40

Показник: обсяг сміття по несанкціонованих звалищ, який планується ліквідувати на об'єктах благоустрою загального користування, тн	51,40		51,40	48,00	48,00	45,00	45,00		
Тип показника: Ефективності			0,00		0,00		0,00		45,00
Показник: середня вартість одного заходу із збирання безпечних відходів, непридатних для вторинного використання (прибирання урн від сміття по місту), грн.	19,08		19,08	19,26	19,26	19,90	19,90		19,90
Показник: вартість придбання однієї урни, грн.	823,05		823,05	800,00	800,00	769,23	769,23		769,23
Показник: середні витрати на здійснення догляду за об'єктами загального користування, грн.	31,71		31,71	36,24	36,24	41,68	41,68		41,68
Показник: середні витрати на ліквідацію стихійних звалищ, грн.	36 964,98		36 964,98	39 583,33	39 583,33	42 222,22	42 222,22		42 222,22
Тип показника: Якості									
Показник: темп зростання середніх витрат на один захід із санітарної очистки території порівняно з попереднім роком, %			0,00	100,96	100,96	103,33	103,33		103,33
Показник: темп зростання середніх витрат на придбання однієї урни порівняно з попереднім роком, %			0,00	114,29	114,29	96,15	96,15		96,15
Показник: темп зростання середніх витрат на здійснення догляду за об'єктами загального користування порівняно з попереднім роком, %			0,00	107,08	107,08	115,00	115,00		115,00
Показник: темп зростання середніх витрат на ліквідацію 1 м3 сміття стихійних звалищ порівняно з попереднім роком, %			0,00	107,08	107,08	106,67	106,67		106,67
<b>Завдання 14. Плановий ремонт та утримання в належному стані об'єктів благоустрою</b>	<b>20 075 000,00</b>	<b>0,00</b>	<b>20 075 000,00</b>	<b>20 255 000,00</b>	<b>20 255 000,00</b>	<b>21 575 000,00</b>	<b>21 575 000,00</b>	<b>0,00</b>	<b>21 575 000,00</b>
Тип показника: Продукту									
Показник: кількість заходів з поточного ремонту об'єктів благоустрою, од.	33,00		33,00	30,00	30,00	28,00	28,00		28,00
Показник: кількість заходів з утримання об'єктів благоустрою, од.	6,00		6,00	6,00	6,00	6,00	6,00		6,00
Показник: кількість нових лавок які планується придбати і встановити по місту Суми, од.	77,00		77,00	80,00	80,00	90,00	90,00		90,00
Тип показника: Ефективності									
Показник: середня вартість одного заходу з поточного ремонту об'єктів благоустрою на рік, грн.	506 060,66		506 060,66	593 333,33	593 333,33	675 000,00	675 000,00		675 000,00
Показник: середня вартість одного заходу з утримання об'єктів благоустрою на рік, грн.	529 166,67		529 166,67	367 500,00	367 500,00	395 833,33	395 833,33		395 833,33
Показник: середня вартість однієї нової лавки яку планується придбати і встановити по місту Суми на рік, грн.	2 597,40		2 597,40	3 125,00	3 125,00	3 333,33	3 333,33		3 333,33
Тип показника: Якості									
Показник: темп зростання середніх витрат на один захід з поточного ремонту об'єктів благоустрою порівняно з попереднім роком, %			0,00	117,25	117,25	113,76	113,76		113,76
Показник: темп зростання середніх витрат на один захід з утримання об'єктів благоустрою порівняно з попереднім роком, %			0,00	69,45	69,45	107,71	107,71		107,71
Показник: темп зростання середніх витрат на придбання однієї лавки порівняно з попереднім роком, %			0,00	120,31	120,31	106,67	106,67		106,67
<b>Завдання 15. Безпечення сприятливих умов для здійснювання людей та творчості</b>	<b>1 000 000,00</b>		<b>1 000 000,00</b>	<b>1 200 000,00</b>	<b>1 200 000,00</b>	<b>1 400 000,00</b>	<b>1 400 000,00</b>	<b>0,00</b>	<b>1 400 000,00</b>
Тип показника: Продукту									

Показник: кількість безпритульних тварин, які плануються вилувати (утримувати в притулку, стерилізувати), од.	750,00	750,00	750,00	700,00	700,00	700,00	650,00	650,00	650,00
Тип показника: Ефективності									
Показник: середні витрати на проведення утримання в притулку, стерилізації тварини та їх вилування, грн.	1 333,33	1 333,33	1 333,33	1 714,29	1 714,29	1 714,29	1 866,67	1 866,67	1 866,67
Тип показника: Якості									
Показник: Темп зростання кількості регулювання тварин порівняно з попереднім роком, %				93,33	93,33	93,33	92,86	92,86	92,86
Показник: Темп зростання середніх витрат на регулювання однієї тварини порівняно з попереднім роком, %				128,57	128,57	128,57	108,89	108,89	108,89
<b>Завдання 16. Капітальний ремонт об'єктів та сім'яних благоустроїв</b>									
Тип показника: Продукту									
Показник: кількість заходів з капітального ремонту об'єктів благоустрою, од.	20,00	20,00	20,00	18,00	18,00	18,00	15,00	15,00	15,00
Тип показника: Ефективності									
Показник: середня вартість одного заходу з капітального ремонту об'єктів благоустрою, грн.	589 000,00	589 000,00	589 000,00	666 666,67	666 666,67	666 666,67	806 666,67	806 666,67	806 666,67
Тип показника: Якості									
Показник: темп зростання середніх витрат на один захід із капітального ремонту об'єктів благоустрою порівняно з попереднім роком, %	0,00	0,00	0,00	113,19	113,19	113,19	121,00	121,00	121,00
<b>КІЛЬКІСТЬ</b>	<b>65 000 000,00</b>	<b>65 000 000,00</b>	<b>65 000 000,00</b>	<b>68 000 000,00</b>	<b>68 000 000,00</b>	<b>68 000 000,00</b>	<b>70 000 000,00</b>	<b>70 000 000,00</b>	<b>70 000 000,00</b>
<b>Мета: Підвищення експлуатаційних властивостей житлового фонду і утримання його у належному стані, забезпечення його надійності та безпечної експлуатації, покращення умов</b>									
<b>Індикатором 1. Капітальний ремонт житлового фонду</b>									
<b>Завдання 17.1. Проведення капітального ремонту сім'яних будинків</b>									
Тип показника: Витрат									
Показник: кількість об'єктів житлового фонду (будинків), що потребують ремонту, грн.	1 072,00	1 072,00	1 072,00	892,00	892,00	892,00	617,00	617,00	617,00
Тип показника: Продукту									
Показник: кількість об'єктів житлового фонду (будинків), що планується відремонтувати, грн.	180,00	180,00	180,00	275,00	275,00	275,00	240,00	240,00	240,00
Тип показника: Ефективності									
Показник: середня вартість капітального ремонту одного об'єкта житлового фонду (будинку), грн.	250 000,00	250 000,00	250 000,00	174 545,45	174 545,45	174 545,45	208 333,33	208 333,33	208 333,33
Тип показника: Якості									
Показник: Питома вага кількості об'єктів житлового фонду (будинків), на яких планується проведення капітального ремонту, до кількості об'єктів (будинків), що потребують капітального ремонту	16,79	16,79	16,79	30,83	30,83	30,83	38,90	38,90	38,90
<b>Індикатором 2. Капітальний ремонт житлового фонду об'єднань сім'яних та багатоквартирних будинків</b>									
<b>Завдання 17.2. Проведення капітального ремонту житлових будинків об'єднань сім'яних та багатоквартирних будинків</b>									
Тип показника: Витрат									
Показник: кількість об'єктів житлового фонду (будинків), що потребують ремонту, грн.	20 000 000,00	20 000 000,00	20 000 000,00	14 000 000,00	14 000 000,00	14 000 000,00	13 000 000,00	13 000 000,00	13 000 000,00

Показник: вартість капітального ремонту житлового фонду ОСББ (будинку), грн.	15 000 000,00	15 000 000,00	14 000 000,00	14 000 000,00	14 000 000,00	13 000 000,00	13 000 000,00
Тип показника: Продукту							
Показник: кількість об'єктів житлового фонду (будинків), що планується відремонтувати, шт.	43,00	43,00	40,00	40,00	40,00	36,00	36,00
Тип показника: Ефективності							
Показник: середня вартість капітального ремонту одного об'єкта житлового фонду (будинку), грн.	348 837,21	348 837,21	350 000,00	350 000,00	350 000,00	361 111,11	361 111,11
<b>Завдання: 17.3. Співфінансування капітального ремонту житлових будинків об'єднань співвласників багатоквартирних будинків та ЖБК</b>	0,00	5 000 000,00	6 000 000,00	6 000 000,00	6 000 000,00	7 000 000,00	7 000 000,00
Тип показника: Витрат							
Показник: вартість співфінансування капітального ремонту житлового фонду (будинку) ОСББ та ЖБК, грн.	5 000 000,00	5 000 000,00	6 000 000,00	6 000 000,00	6 000 000,00	7 000 000,00	7 000 000,00
Тип показника: Продукту							
Показник: кількість об'єктів житлового фонду (будинків), що планується відремонтувати, грн.	16,00	16,00	16,00	16,00	16,00	16,00	16,00
Тип показника: Ефективності							
Показник: середня вартість співфінансування капітального ремонту одного об'єкта житлового фонду (будинку) ОСББ та ЖБК, грн.	312 500,00	312 500,00	375 000,00	375 000,00	375 000,00	437 500,00	437 500,00
<b>ДІМ СМР</b>	3 182 300,00	3 182 300,00	0,00	3 515 430,00	3 515 430,00	3 844 460,00	3 844 460,00
<b>УАМ СМР</b>	2 167 000,00	2 167 000,00	0,00	2 427 000,00	2 427 000,00	2 690 000,00	2 690 000,00
Мета: Забезпечення святкового оформлення міста до пам'яток та історичних дат, культурно-мистецьких, релігійних та інших святкових заходів	1 015 300,00	1 015 300,00	0,00	1 088 430,00	1 088 430,00	1 154 460,00	1 154 460,00
<b>Завдання: 18. Забезпечення святкового оформлення міста</b>	1 807 000,00	1 807 000,00	2 000 000,00	2 000 000,00	2 000 000,00	2 200 000,00	2 200 000,00
Тип показника: Витрати							
Показник: обсяг видатків, грн.	1 802 000,00	1 802 000,00	2 000 000,00	2 000 000,00	2 000 000,00	2 200 000,00	2 200 000,00
Тип показника: Продукту							
Показник: загальна кількість святкових заходів, які підлягають святковому оформленню	8,00	8,00	8,00	8,00	8,00	8,00	8,00
Тип показника: Ефективності							
Показник: середня вартість 1 святкового заходу, грн.	225 250,00	225 250,00	250 000,00	250 000,00	250 000,00	275 000,00	275 000,00
<b>Завдання: 19. Придбання та монтаж покращених вулиць, інформаційних дошок про втрачені об'єкти архітектури у місті</b>	250 000,00	250 000,00	300 000,00	300 000,00	300 000,00	400 000,00	400 000,00
Тип показника: Витрати							
Показник: загальна кількість покращених вулиць, які потребують заміни, од.	2 752,00	2 752,00	1 752,00	1 752,00	1 752,00	952,00	952,00
Тип показника: Продукту							
Показник: кількість покращених вулиць, які планується замінити	1 000,00	1 000,00	800,00	800,00	800,00	875,00	875,00
Тип показника: Ефективності							
Показник: середня вартість придбання та монтажу одного покращення, грн.	250,00	250,00	375,00	375,00	375,00	400,00	400,00
Тип показника: Якості							
Показник: Літома вага кількості покращених вулиць, які планується замінити до загальної кількості покращених, що потребують заміни, %	36,34	36,34	45,66	45,66	45,66	91,91	91,91

Завдання: 20. Висвітлення та розміщення соціальної реклами, рекламних матеріалів до святкових та урочистих подій (УАМ СМР)	209 000,00	209 000,00	224 050,00	224 050,00	237 490,00	237 490,00	237 490,00
Тип показника: Витрати							
Показник: загальна кількість заходів	8,00	8,00	8,00	8,00	8,00	8,00	8,00
Тип показника: Продукту оформлення							
Показник: середня вартість проведення одного заходу, грн.	26 125,00	26 125,00	28 006,25	28 006,25	29 686,25	29 686,25	29 686,25
Завдання: 21. Демонтаж рекламних засобів, розміщених самовільно та з порушенням порядку розміщення зовнішньої реклами, їх збірвання та демонтаж незаконно (самовільно) встановлених елементів благоустрою, тимчасових збірно-розбірних і тимчасових гаражів, тимчасових споруд для відвідувачів гаражів, тимчасових споруд для здійснення підприємницької діяльності, побутового, соціально-культурного та іншого призначення, що підлягають демонтажу, од. Територія м. Суми (УАМ СМР)	806 300,00	806 300,00	864 380,00	864 380,00	916 970,00	916 970,00	916 970,00
Тип показника: Продукту							
Показник: кількість рекламних засобів, що підлягають демонтажу та збиранню, од. всього	950,00	950,00	950,00	950,00	950,00	950,00	765,00
В т.ч:							
Рекламні засоби, розміщені на висоті до 3 м (сіті-лайт, ітгелдер, щит)	345,00	345,00	345,00	345,00	345,00	345,00	345,00
Рекламні засоби, розміщені на висоті більше 3 м (біг-борд, банер на фасаді, перетяг, вказівник)	605,00	605,00	605,00	605,00	605,00	605,00	605,00
Показник: встановлених елементів благоустрою, тимчасових збірно-розбірних і тимчасових гаражів, тимчасових споруд для здійснення підприємницької діяльності, побутового, соціально-культурного та іншого призначення, що підлягають демонтажу, од.	120,00	120,00	125,00	125,00	130,00	130,00	130,00
Тип показника: Ефективності							
Рекламного засобу та їх збирання, розміщеного самовільно та з порушенням порядку розміщення зовнішньої реклами, грн.							
В т.ч:							
Рекламні засоби, розміщені на висоті до 3 м (сіті-лайт, ітгелдер, щит)	140,00	140,00	165,00	165,00	170,00	170,00	170,00
Рекламні засоби, розміщені на висоті більше 3 м (біг-борд, банер на фасаді, перетяг, вказівник)	544,07	544,07	575,30	575,30	613,19	613,19	613,19
Показник: середня вартість демонтажу одного встановленого елемента благоустрою, тимчасового збірно-розбірного і тимчасового гаражу, тимчасової споруди для здійснення підприємницької діяльності, побутового, соціально-культурного та іншого призначення, що підлягають демонтажу, од., грн.	3 573,67	3 573,67	3 675,20	3 675,20	3 748,77	3 748,77	3 748,77
Завдання: 22. Забезпечення постачання природного газу муніципалітету "Вічна Слава"	65 000,00	65 000,00	70 000,00	70 000,00	75 000,00	75 000,00	75 000,00
Тип показника: Витрати							
Обсяг природного газу необхідної для безпечної роботи Монументу "Вічна Слава", куб.м./рік	5 400,00	5 400,00	5 600,00	5 600,00	5 600,00	5 600,00	5 600,00
Тип показника: Ефективності							
Показник: середня вартість 1 куб.м. спожитого природного газу, грн.	12,04	12,04	12,50	12,50	13,39	13,39	13,39

104



Завдання: 23. Оплата податку на земельну ділянку за адресою: м. Суми, вул. Привокзальна, 4/13 (каналізаційно-насосна станція) та відшкодування майнової шкоди на рішення суду	50 000,00	50 000,00	57 000,00	57 000,00	57 000,00	65 000,00	65 000,00
Тип показника: Витрат							
Показник: кількість відшкодувань майнової шкоди, од.	5,00	5,00	5,00	5,00	5,00	5,00	5,00
Показник: кількість місяців, за які сплачується податок на земельну ділянку за адресою: м. Суми, вул. Привокзальна, 4/13 (каналізаційно-насосна станція), грн.	12,00	12,00	12,00	12,00	12,00	12,00	12,00
Тип показника: Ефективності							
Показник: середня вартість 1 відшкодування майнової шкоди, грн.	8 000,00	8 000,00	9 000,00	9 000,00	9 000,00	10 000,00	10 000,00
Показник: середня вартість 1 місяця оплати податку на земельну ділянку за адресою: м. Суми, вул. Привокзальна, 4/13 (каналізаційно-насосна станція), грн.	833,33	833,33	1 000,00	1 000,00	1 000,00	1 250,00	1 250,00
КПКВК 6020	1 521 700,00	1 521 700,00	1 600 000,00	1 600 000,00	1 600 000,00	1 650 000,00	1 650 000,00
Завдання: 24. Забезпечення функціонування об'єктів житлово-комунального господарства	1 521 700,00	1 521 700,00	1 600 000,00	1 600 000,00	1 600 000,00	1 650 000,00	1 650 000,00
Тип показника: Витрат							
Показник: обсяг витратів, передбачений на забезпечення функціонування об'єктів житлово-комунального господарства, грн.	1 521 700,00	1 521 700,00	1 600 000,00	1 600 000,00	1 600 000,00	1 650 000,00	1 650 000,00
Тип показника: Продукту							
Показник: кількість підприємств, яким планується видатки на забезпечення функціонування об'єктів житлово-комунального господарства, од.	1,00	1,00	1,00	1,00	1,00	1,00	1,00
Тип показника: Ефективності							
Показник: середня сума витратів на забезпечення функціонування об'єктів житлово-комунального господарства, грн.	1 521 700,00	1 521 700,00	1 600 000,00	1 600 000,00	1 600 000,00	1 650 000,00	1 650 000,00
КПКВК 6013	6 720 400,00	6 720 400,00	7 080 000,00	7 080 000,00	7 080 000,00	7 650 000,00	7 650 000,00
Мета: Забезпечення функціонування водопровідно-каналізаційного господарства							
Завдання: 25. Забезпечення функціонування водопровідно-каналізаційного господарства	6 000 000,00	6 000 000,00	6 500 000,00	6 500 000,00	6 500 000,00	7 000 000,00	7 000 000,00
Тип показника: Витрат							
Показник: обсяг витратів, грн.	6 000 000,00	6 000 000,00	6 500 000,00	6 500 000,00	6 500 000,00	7 000 000,00	7 000 000,00
Тип показника: Продукту							
Показник: кількість заходів, по яким плануються видатки на забезпечення функціонування водопровідно-каналізаційного господарства, од.	1,00	1,00	1,00	1,00	1,00	1,00	1,00
Тип показника: Ефективності							
Показник: середня сума витратів на забезпечення функціонування водопровідно-каналізаційного господарства, грн.	6 000 000,00	6 000 000,00	6 500 000,00	6 500 000,00	6 500 000,00	7 000 000,00	7 000 000,00
Завдання: 26. Розробка нормативів питного водопостачання для населення м. Суми	70 000,00	70 000,00	0,00	0,00	0,00	0,00	0,00
Тип показника: Витрат							
Показник: обсяг витратів, грн.	70 000,00	70 000,00	0,00	0,00	0,00	0,00	0,00
Тип показника: Продукту							
Показник: кількість нормативів питного водопостачання для населення, од.	2,00	2,00	0,00	0,00	0,00	0,00	0,00

188







Показник: середня вартість реконструкції (реставрації) для одного об'єкта, грн.	5 000 000,00	5 000 000,00	5 000 000,00	9 000 000,00	9 000 000,00	9 000 000,00	9 000 000,00	9 125 000,00	9 125 000,00
<b>КПКВК 8862</b>	<b>0,00</b>	<b>-2 074 090,00</b>	<b>-2 074 090,00</b>	<b>0,00</b>	<b>0,00</b>	<b>0,00</b>	<b>0,00</b>	<b>0,00</b>	<b>0,00</b>
Мета: Повернення бюджетних позичок									
<b>Зовдання: 38. Повернення бюджетних позичок на поворотній основі</b>									
<b>Тип показника: Витрат</b>									
Показник: обсяг бюджетної позички, який підлягає поверненню, грн.	-2 074 090,00	-2 074 090,00	-2 074 090,00	0,00	0,00	0,00	0,00	0,00	0,00
<b>Тип показника: Продукту</b>									
Показник: кількість підприємств, яким надана бюджетна позичка, од.	2,00	2,00	2,00						
<b>Тип показника: Ефективності</b>									
Показник: середній обсяг бюджетної позички, який підлягає поверненню, грн.	-1 037 045,00	-1 037 045,00	-1 037 045,00						

Сумський міський голова

О.М.Лисенко

Виконавець: Яременко Г.І.

792

493



Сумська міська рада  
**ДЕПАРТАМЕНТ ІНФРАСТРУКТУРИ МІСТА**

вулиця Горького, 21, м. Суми, 40030, тел/факс 700-590,  
e-mail: dim@smr.gov.ua

12.12.2017 №

1354

/05.01.01-07

**Сумській міській раді**

Департамент інфраструктури міста СМР повідомляє, що з метою здійснення заходів з надійного функціонування житлово-комунального господарства, забезпечення належного утримання, поточного та капітального ремонту об'єктів житлово-комунального господарства та їх фінансування в наступному бюджетному 2018 році, виникла нагальна потреба у винесенні на затвердження на сесію міської ради 20.12.2017 року Комплексної цільової програми реформування і розвитку житлово-комунального господарства міста Суми на 2018-2020 роки, яка була оприлюднена 24.11.2017 року.

Директор департаменту

**Г.І.Яременко**

Міським Со.м.  
До врахування в роботі.



794

Сумська міська рада  
**ПРАВОВЕ УПРАВЛІННЯ.**

майдан Незалежності, 2, м. Суми, 40030, тел.(факс) +38(0542) 700-629,  
E-mail: pravo@smr.gov.ua

09.11.2017 № 7 66/04 -15.09

Директору департаменту  
інфраструктури міста  
Сумської міської ради  
Яременку Г.І.

Правовим управлінням Сумської міської ради опрацьовано проект рішення Сумської міської ради «Про затвердження Комплексної цільової програми реформування і розвитку житлово – комунального господарства міста Суми на 2018-2020 роки».

За результатами розгляду зазначеного проекту рішення надаємо пропозиції та зауваження (додаються) до нього, які пропонуємо врахувати та доопрацювати проект.

Начальник управління

Казбан Я.Ю.

О.В. Чайченко



10.11.17



495

Сумська міська рада  
**ПРАВОВЕ УПРАВЛІННЯ**

майдан Незалежності, 2, м. Суми, 40030, тел.(факс) +38(0542) 700-629,  
E-mail: pravo@smr.gov.ua

09.11.17 № 167/07-15.09

Сумському міському голові  
Лисенку О.М.

Директору департаменту  
інфраструктури міста  
Сумської міської ради  
Яременку Г.І.

**ПРОПОЗИЦІЇ ТА ЗАУВАЖЕННЯ**

**до проекту рішення Сумської міської ради «Про затвердження Комплексної цільової програми реформування і розвитку житлово-комунального господарства міста Суми на 2018-2020 роки»**

Розглянувши проект рішення Сумської міської ради «Про затвердження Комплексної цільової програми реформування і розвитку житлово-комунального господарства міста Суми на 2018-2020 роки», проаналізувавши нормативно-правові акти з даного питання, надаємо Вам пропозиції та зауваження до вказаного проекту рішення.

1. У преамбулі проекту рішення замість слів та цифр «статтею 25 Закону України «Про місцеве самоврядування в Україні» записати слова та цифри «пунктом 22 частини першої статті 26 Закону України «Про місцеве самоврядування в Україні», так як остання норма права є спеціальною при врегулюванні даних правовідносин.

2. З приводу пункту 3 проекту рішення звертаємо увагу на доречності визнання такими, що втратили чинність, рішень Сумської міської ради про затвердження аналогічної Програми за попередній період та всіх змін до неї після остаточного звітування відповідального виконавця про стан її виконання перед Сумською міською радою.

3. Зауваження до глави «Житлове господарство міста Суми» розділу 2 «Визначення проблеми, на розв'язання якої спрямована Програма» додатку 1 до проекту рішення.

У цій главі мова йде про занедбаний стан житла в місті як одну із найгостріших соціально-економічних проблем на сьогоднішній день.

Погоджуємося, що в умовах відсутності на державному рівні системних перетворень у житлово-комунальній сфері врегулювання даної проблеми є вкрай важким та потребує значних фінансових витрат. Однак, саме цим і викликана необхідність направити максимум зусиль на подолання даної негативної тенденції.

Наведене в ст.ст. 4, 5 Житлового кодексу Української РСР визначення житлового фонду (у т.ч. відомчого житлового фонду) уже давно не відповідає реаліям життя та потребує, як і сам Житловий кодекс у цілому, перегляду.

Ураховуючи норми Цивільного кодексу України та Закону України «Про особливості здійснення права власності у багатоквартирному будинку», а також той факт, що частка приватизованого житлового фонду у м. Суми складає 94 відсотки, вважаємо неправильним застосовувати в Програмі терміни «комунальний житловий фонд» та «відомчий житловий фонд».

У разі наявності в багатоквартирних будинках приміщень, право власності на які належить територіальній громаді міста чи державі, необхідно вести мову про



багатоквартирні будинки, співвласниками яких є територіальна громада міста Суми чи держава.

Також необхідно дати характеристику багатоквартирним будинкам за ознаками суб'єкта, в якого вони перебувають на балансі. Адже з прийняттям постанови Кабінету Міністрів України від 20.04.2016 № 301 «Про затвердження Порядку списання з балансу багатоквартирних будинків», дана характеристика є одним із критеріїв порозуміння у питанні управління будинком між його співвласниками та балансоутримувачем (в особі органів місцевого самоврядування чи органів виконавчої влади/державних підприємств) і, як наслідок, реалізації реформи житлово-комунального господарства міста.

Наголошуємо, що йдеться не просто про «чистоту» термінології. Виправлення в Програмі зазначених вище невідповідностей є концептуально важливим.

Законом України «Про приватизацію державного житлового фонду», на який наявне посилання в проекті Програми, визначено, що метою приватизації державного житлового фонду (як житлового фонду місцевих Рад, так і відомчого житлового фонду) є створення умов для здійснення права громадян на вільний вибір способу задоволення потреб у житлі, залучення громадян до участі в утриманні і збереженні існуючого житла та формування ринкових відносин. Акцентуємо, залучення громадян до участі в утриманні і збереженні існуючого житла, а не перекладення на них повністю цього тягара. У зв'язку з цим чинним законодавством України і визначено обов'язок попередніх власників (їх правонаступників), які володіли багатоквартирними будинками до моменту приватизації, брати участь у фінансуванні їх ремонту та сприяти організації його проведення.

Однак, при приватизації житлового фонду міста (що вже складає 94 відсотки) даного обов'язку попередніми власниками державного житлового фонду дотримано не було. У результаті люди отримали житло в занедбаному стані, що в своїй переважній більшості і тягне за собою їх безініціативність у питаннях управління будинком.

Єдиним шляхом виходу з цієї ситуації є участь міської влади у фінансуванні ремонту всіх багатоквартирних будинків колишнього державного житлового фонду міста. Спільне приведення їх із новими співвласниками до належних умов буде найкращим стимулом для співвласників взяти на себе повноваження та відповідальність по управлінню будинком шляхом створення ОСББ, що є одним із першочергових пріоритетних напрямів роботи виконавчих органів міської ради вже протягом кількох років.

4. У передостанньому абзаці розділу 2 «Визначення проблеми, на розв'язання якої спрямована Програма» додатку 1 до проекту рішення необхідно зазначити реквізити (дата і номер) акта (документа), яким затверджена Стратегія економічного та соціального розвитку міста Суми до 2015 року.

5. Необхідно привести у відповідність таблицю вигод та витрат за сферами впливу (останній абзац розділу 2 «Визначення проблеми, на розв'язання якої спрямована Програма» додатку 1 до проекту рішення), оскільки у сфері інтересів органів місцевого самоврядування що вигоди, що витрати мають однаковий зміст; незрозуміло, чому оплата з міського бюджету за проведені роботи належить до витрат у сфері інтересів господарювання, а не до витрат у сфері органів місцевого самоврядування; а витрати співвласників багатоквартирних будинків у співфінансуванні ремонту будинків не віднесені до витрат у сфері інтересів громадян.

6. Решта пропозицій і зауважень у вигляді редакційних правок викладені в електронній формі тексту проекту Програми (відправленого на електронну адресу dim@smr.gov.ua) жовтим (уже виправлені) і червоним (потребують редагування) кольором. Просимо врахувати вищевикладені зауваження і пропозиції та включити їх до проекту рішення Сумської міської ради «Про затвердження Комплексної цільової програми реформування і розвитку житлово-комунального господарства міста Суми на 2018-2020 роки».

**Начальник правового управління**



**О.В. Чайченко**

**ПРОПОЗИЦІЯ****Міського голови Лисенка О.М.****До проекту рішення Сумської міської ради «Про затвердження  
Комплексної цільової програми реформування і розвитку житлово-  
комунального господарства міста Суми на 2018-2020 роки»**

(для розгляду на сесії 20.12.2017 року)

1. КП «Центр догляду за тваринами» СМР необхідно придбати автомобіль для відлову тварин та здійснення господарської діяльності, в 2017 році підприємство не придбало машину в зв'язку з тим, що переможець по системі закупівель Прозоро не визначений, орієнтовна вартість придбання 500,0 тис. грн.

2. Відповідно до п. 8 ст. з Закону України «Про комерційний облік теплової енергії та водопостачання» від 22 червня 2017 року № 2119-VIII органи місцевого самоврядування згідно із затвердженими відповідно до законодавства програмами можуть приймати рішення про виділення коштів з міського бюджету на оснащення вузлами комерційного обліку будівель, які на день набрання чинності цим Законом буди приєднані до зовнішніх інженерних мереж.

На теперішній час загальна кількість житлових будівель, що потребує оснащення вузлами комерційного обліку становить 2 069 одиниць. Крім того, залишається відкритим питання щодо встановлення вузлів комерційного обліку в ЦТП міста – 55 одиниць, що знаходяться в оренді ТОВ «Сумитеплоенерго».

Орієнтовно, загальна сума коштів на проектні роботи складає 10 345,0 тис. грн, на монтажні роботи – 63 725,2 тис. грн, всього необхідно 74070,2 тис. грн. Пропонується надати КП «Міськводоканал» СМР бюджетну позичку на поворотній основі на вказану суму.

**Міський голова Лисенко О.М. пропонує:**

Внести зміни до рішення Сумської міської ради «Про затвердження Комплексної цільової програми реформування і розвитку житлово-комунального господарства міста Суми на 2018-2020 роки, , а саме:

- П. 14 «Забезпечення зміцнення матеріально-технічної бази підприємств комунальної форми власності міста Суми на період до 2017 року» додатку 1.1 «Ресурсне забезпечення виконання Комплексної цільової програми реформування і розвитку житлово-комунального господарства міста Суми на період до 2020 року» викласти в новій редакції, збільшивши обсяг ресурсів на 2018 рік на 500,0 тис. грн;

- Внести зміни до п. 9 «Поповнення статутного капіталу КП «Центр догляду за тваринами» СМР додатку 1.15 «Забезпечення зміцнення матеріально-технічної бази підприємств комунальної форми власності міста Суми на період до 2020 року» та збільшити загальний обсяг ресурсів, а саме:

- додати придбання автомобіля на суму 500,0 тис.грн;
- Завдання 32 «Забезпечення зміцнення матеріально-технічної бази підприємств комунальної форми власності» додатку 1.20 «Результативні показники виконання заходів програми реформування і розвитку житлово-комунального господарства, на виконання яких виділяються кошти міського бюджету на 2018-2020 роки» викласти в новій редакції, збільшивши обсяг ресурсів в 2018 році на 500,0 тис. грн.

- Додати додаток 1.21 «Надання бюджетних позичок на поворотній основі» із заходом «Надання бюджетної позички на поворотній основі КП «Міськводоканал» СМР, обсяг ресурсів на 2018 рік – 74070,0 тис. грн;

- Додати пункт 19 до додатку 1.1 «Ресурсне забезпечення виконання Комплексної цільової програми реформування і розвитку житлово-комунального господарства міста Суми на період до 2020 року» - «Надання бюджетних позичок на поворотній основі», збільшивши обсяг ресурсів на 2018 рік на 74070,0 тис. грн;

- Додати Завдання 39 «Надання бюджетних позичок на поворотній основі» додатку 1.20 «Результативні показники виконання заходів програми реформування і розвитку житлово-комунального господарства, на виконання яких виділяються кошти міського бюджету на 2018-2020 роки», обсяг ресурсів на 2018 рік - 74070,0 тис. грн.

**Міський голова**

**О.М.Лисенко**

  
 \_\_\_\_\_ Г.І.Яременко