



9

Проект

Оприлюднено «25» 04 2018 р.

СУМСЬКА МІСЬКА РАДА  
VII СКЛИКАННЯ СЕСІЯ  
**РІШЕННЯ**

від 2018 року № 8 - МР  
м. Суми

Про звіт про виконання міського  
бюджету за I квартал 2018 року

Розглянувши схвалений виконавчим комітетом Сумської міської ради звіт про виконання міського бюджету за I квартал 2018 року (рішення виконавчого комітету Сумської міської ради від 08.05.2018 року № «Про внесення пропозицій Сумській міській раді щодо звіту про виконання міського бюджету за I квартал 2018 року»), керуючись статтею 80 Бюджетного кодексу України та пунктом 23 частини першої статті 26 Закону України «Про місцеве самоврядування в Україні», **Сумська міська рада**

**ВИРІШИЛА:**

1. Затвердити звіт про виконання міського бюджету за I квартал 2018 року:

– по доходах у сумі 973 292,1 тис. грн., в тому числі по доходах загального фонду – 947 437,4 тис. грн., по доходах спеціального фонду – 25 854,7 тис. грн., згідно з додатком № 1 до цього рішення;

– по видатках у сумі 862 512,2 тис. грн., в тому числі по видатках загального фонду – 824 926,6 тис. грн., по видатках спеціального фонду – 37 585,6 тис. грн., згідно з додатками №№ 2, 3 до цього рішення;

– по поверненню кредитів до спеціального фонду у сумі 184,7 тис. грн., згідно з додатком № 4 до цього рішення.

2. Прийняти до відома:

– інформацію про виконання видатків бюджету розвитку за I квартал 2018 року, згідно з додатком № 5 до цього рішення;

– інформацію про перелік проектів - переможців громадського (партиципаторного) бюджету м. Суми, які реалізовувались у 2018 році за рахунок коштів міського бюджету, згідно з додатком № 6 до цього рішення;

(10)

– пояснювальну записку до звіту про виконання міського бюджету за I квартал 2018 року, згідно з додатком № 7 до цього рішення.

Сумський міський голова

Виконавець: Липова С.А.

---

О.М. Лисенко

Ініціатор розгляду питання – виконавчий комітет Сумської міської ради  
Проект рішення підготовлений департаментом фінансів, економіки та інвестицій Сумської міської ради  
Доповідач: директор департаменту фінансів, економіки та інвестицій Сумської міської ради (Липова С. А.).

## ЛИСТ ПОГОДЖЕННЯ

до проекту рішення Сумської міської ради  
«Про звіт про виконання міського бюджету  
за I квартал 2018 рік»

Директор департаменту фінансів, економіки та інвестицій

  
С.А. Липова

25.04.2018

Головний спеціаліст-юрисконсульт департаменту фінансів, економіки та інвестицій

  
А.І. Курасов

25.04.18


Перший заступник міського голови

В.В. Войтенко

Начальник правового управління

  
О.В. Чайченко

Заступник міського голови, керуючий справами виконавчого комітету

  
С.Я. Пак

Секретар Сумської міської ради

  
А.В. Баранов

СУМСЬКА МІСЬКА РАДА		
Відділ з організації діяльності ради Сумської міської ради		
Реєстраційний номер проекту рішення		
74		
від *	25	* 04 2018 р.

Проект рішення підготовлений з урахуванням вимог Закону України «Про доступ до публічної інформації» та Закону України «Про захист персональних даних»

  
С.А. Липова

Додаток № 1  
до рішення Сумської міської ради  
«Про звіт про виконання міського  
бюджету за I квартал 2018 року»  
від 2018 року № МР - МР

**Звіт про виконання доходної частини міського бюджету за I квартал 2018 року**

грн.

Код	Найменування згідно з класифікацією доходів бюджету	Загальний фонд			Спеціальний фонд			Разом		
		Затверджено по бюджету з урахуванням змін	Фактично надійшло	% виконання	Затверджено по бюджету з урахуванням змін	Фактично надійшло	% виконання	Затверджено по бюджету з урахуванням змін	Фактично надійшло	% виконання
1	2	3	4	5	6	7	8	9	10	11
10000000	Податкові надходження	1 517 305 309,00	354 090 996,42	23,3	3 500 000,00	969 682,14	27,7	1 520 805 309,00	355 060 678,56	23,3
11000000	Податки на доходи, податки на прибуток, податки на збільшення ринкової вартості	1 015 578 400,00	234 468 706,00	23,1				1 015 578 400,00	234 468 706,00	23,1
11010000	Податок та збір на доходи фізичних осіб	1 015 300 000,00	234 316 998,30	23,1				1 015 300 000,00	234 316 998,30	23,1
11010100	Податок на доходи фізичних осіб, що стягується податковими агентами, із доходів платника податку у вигляді зарплатної плати	895 692 500,00	207 828 177,96	23,2				895 692 500,00	207 828 177,96	23,2
11010200	Податок на доходи фізичних осіб з грошового забезпечення, грошових винагород та інших виplat, підержаних військовослужбовцями та особами рядового і начальницького складу, що стягується податковими агентами	70 700 000,00	15 882 039,90	22,5				70 700 000,00	15 882 039,90	22,5
11010400	Податок на доходи фізичних осіб, що стягується податковими агентами, із доходів платника податку інших ніж зарплатна плата	25 578 000,00	6 064 179,90	23,7				25 578 000,00	6 064 179,90	23,7
11010500	Податок на доходи фізичних осіб, що стягується фізичними особами за результатами річного декларування	21 900 000,00	4 350 499,52	19,9				21 900 000,00	4 350 499,52	19,9
11010900	Податок на доходи фізичних осіб від оподаткування нестатків виplat або щомісячного домісного зростаючого утримання, що стягується (перераховується) згідно з Податковим кодексом України	1 429 500,00	192 101,02	13,4				1 429 500,00	192 101,02	13,4
11020000	Податок на прибуток підприємств	278 400,00	151 707,70	54,5				278 400,00	151 707,70	54,5
11020200	Податок на прибуток підприємств та фінансових установ комерційної власності	278 400,00	151 707,70	54,5				278 400,00	151 707,70	54,5

11

Код	Найменування згідно з класифікацією доходів бюджету	Загальний фонд					Спеціальний фонд					Разом	
		Затверджено по бюджету з урахуванням змін	Фактично надійшло	% виконання	Затверджено по бюджету з урахуванням змін	Фактично надійшло	% виконання	Затверджено по бюджету з урахуванням змін	Фактично надійшло	% виконання	Затверджено по бюджету з урахуванням змін	Фактично надійшло	% виконання
1	2	3	4	5	6	7	8	9	10	11			
13000000	Рентна плата та плата за використання інших природних ресурсів	76 600,00	45 613,67	59,5				76 600,00	45 613,67	59,5			
13010000	Рентна плата за спеціальне використання лісових ресурсів	56 600,00	43 029,35	76,0				56 600,00	43 029,35	76,0			
13010200	Рентна плата за спеціальне використання лісових ресурсів (крім рентної плати за спеціальне використання лісових ресурсів в частині деревини, заготовленої в порядку рубок головного користування)	56 600,00	43 029,35	76,0				56 600,00	43 029,35	76,0			
13030000	Рентна плата за користування надрами	20 000,00	2 584,32	12,9				20 000,00	2 584,32	12,9			
13030200	Рентна плата за користування надрами для видобування корисних копалин місцевого значення	20 000,00	2 584,32	12,9				20 000,00	2 584,32	12,9			
14000000	Внутрішні податки на товари та послуги	145 802 800,00	29 426 946,76	20,2				145 802 800,00	29 426 946,76	20,2			
14020000	Акцизний податок з вироблених в Україні підлягаючих товарів (продукції)	11 200 000,00	2 938 885,18	26,2				11 200 000,00	2 938 885,18	26,2			
14021000	Підатьє	11 200 000,00	2 938 885,18	26,2				11 200 000,00	2 938 885,18	26,2			
14030000	Акцизний податок з ввезених на митну територію України підлягаючих товарів (продукції)	44 320 000,00	9 582 790,30	21,6				44 320 000,00	9 582 790,30	21,6			
14031000	Підатьє	44 320 000,00	9 582 790,30	21,6				44 320 000,00	9 582 790,30	21,6			
14040000	Акцизний податок з реалізації суб'єктами господарювання роздрібною торгівлею підлягаючих товарів	90 282 800,00	16 905 271,28	18,7				90 282 800,00	16 905 271,28	18,7			
18000000	Місцеві податки	355 847 509,00	90 149 729,99	25,3				355 847 509,00	90 149 729,99	25,3			
18010000	Податок на майно	173 466 000,00	42 675 869,54	24,6				173 466 000,00	42 675 869,54	24,6			
18010100	Податок на нерухоме майно, відмінне від земельної ділянки, сплачений юридичними особами, які є власниками об'єктів житлової нерухомості	151 200,00	44 426,08	29,4				151 200,00	44 426,08	29,4			
18010200	Податок на нерухоме майно, відмінне від земельної ділянки, сплачений фізичними особами, які є власниками об'єктів житлової нерухомості	1 259 700,00	173 765,71	13,8				1 259 700,00	173 765,71	13,8			
18010300	Податок на нерухоме майно, відмінне від земельної ділянки, сплачений фізичними особами, які є власниками об'єктів нежитлової нерухомості	783 700,00	119 767,92	15,3				783 700,00	119 767,92	15,3			
18010400	Податок на нерухоме майно, відмінне від земельної ділянки, сплачений юридичними особами, які є власниками об'єктів нежитлової нерухомості	5 442 800,00	1 510 739,56	27,8				5 442 800,00	1 510 739,56	27,8			
18010500	Земельний податок з юридичних осіб	50 490 000,00	14 275 335,44	28,3				50 490 000,00	14 275 335,44	28,3			

Код	Найменування згідно з класифікацією доходів бюджету	Загальний фонд					Спеціальний фонд					Разом					
		Затверджено по бюджету з урахуванням змін	Фактично надійшло	% виконання	Затверджено по бюджету з урахуванням змін	Фактично надійшло	% виконання	Затверджено по бюджету з урахуванням змін	Фактично надійшло	% виконання	Затверджено по бюджету з урахуванням змін	Фактично надійшло	% виконання				
		3	4	5	6	7	8	9	10	11							
1	2																
18010600	Оренда плати з юридичних осіб	96 620 000,00	22 314 450,48	23,1								96 620 000,00	22 314 450,48	23,1			
18010700	Земельний податок з фізичних осіб	4 430 300,00	1 020 011,86	23,0								4 430 300,00	1 020 011,86	23,0			
18010900	Оренда плати з фізичних осіб	13 368 300,00	3 011 077,80	22,5								13 368 300,00	3 011 077,80	22,5			
18011000	Транспортний податок з фізичних осіб	470 000,00	18 677,08	4,0								470 000,00	18 677,08	4,0			
18011100	Транспортний податок з юридичних осіб	450 000,00	187 617,61	41,7								450 000,00	187 617,61	41,7			
18030000	Туристичний збір	200 000,00	52 890,27	26,4								200 000,00	52 890,27	26,4			
18030100	Туристичний збір, сплачений юридичними особами	134 000,00	39 144,56	29,2								134 000,00	39 144,56	29,2			
18030200	Туристичний збір, сплачений фізичними особами	66 000,00	13 745,71	20,8								66 000,00	13 745,71	20,8			
18040000	Збір за провадження деяких видів підприємницької діяльності, що справлявся до 1 січня 2015 року		1 500,00										1 500,00				
18040600	Збір за провадження торговельної діяльності (ресторанне господарство), сплачений фізичними особами, що справлявся до 1 січня 2015 року		1 500,00										1 500,00				
18050000	Єдиний податок	182 181 509,00	47 419 470,18	26,0								182 181 509,00	47 419 470,18	26,0			
18050100	Єдиний податок з юридичних осіб	35 000 000,00	10 522 923,90	30,1								35 000 000,00	10 522 923,90	30,1			
18050400	Єдиний податок з фізичних осіб	146 990 109,00	36 826 378,04	25,1								146 990 109,00	36 826 378,04	25,1			
18050500	Єдиний податок з сільськогосподарських товаровиробників, у яких частка сільськогосподарського товаровиробництва за попередній податковий (звітний) рік дорівнює або перевищує 75 відсотків	191 400,00	70 168,24	36,7								191 400,00	70 168,24	36,7			
19000000	Інші податки та збори	3 500 000,00	969 682,14	27,7								3 500 000,00	969 682,14	27,7			
19010000	Екологічний податок	3 500 000,00	969 682,14	27,7								3 500 000,00	969 682,14	27,7			
19010100	Надходження від випадів забруднюючих речовин в атмосферне повітря стаціонарними джерелами забруднення	2 500 000,00	747 355,05	29,9								2 500 000,00	747 355,05	29,9			
19010200	Надходження від скидів забруднюючих речовин безпосередньо у водні об'єкти	270 000,00	13 985,84	5,2								270 000,00	13 985,84	5,2			
19010300	Надходження від розміщення відходів у спеціально відведених для цього місцях чи на об'єктах, крім розміщення окремих видів відходів як вторинної сировини	730 000,00	208 341,25	28,5								730 000,00	208 341,25	28,5			

Код	Найменування згідно з класифікацією доходів бюджету	Загальний фонд				Спеціальний фонд				Разом			
		Затверджено по бюджету з урахуванням змін	Фактично надійшло	% виконання	Затверджено по бюджету з урахуванням змін	Фактично надійшло	% виконання	Затверджено по бюджету з урахуванням змін	Фактично надійшло	% виконання	Затверджено по бюджету з урахуванням змін	Фактично надійшло	% виконання
		3	4	5	6	7	8	9	10	11	12	13	
1	2												
20000000	Неподатковий надходження	57 963 850,00	14 823 738,85	28,0	71 766 092,00	21 949 967,95	30,6	124 729 942,00	36 773 706,80	29,5			
21000000	Доходи від власності та підприємницької діяльності	10 050 850,00	2 903 928,96	28,9				10 050 850,00	2 903 928,96	28,9			
21010000	Частина чистого прибутку (доходу) державних або комунальних підприємств та їх об'єднань, що вливаються до відповідного бюджету, та дивіденди (доход), втрачені на акції (частки) господарських товариств, у статутних капіталах яких є державна або комунальна власність	79 350,00	27 411,00	34,5				79 350,00	27 411,00	34,5			
21010300	Частина чистого прибутку (доходу) комунальних підприємств та їх об'єднань, що вливаються до відповідного місцевого бюджету	79 350,00	27 411,00	34,5				79 350,00	27 411,00	34,5			
21050000	Плата за розміщення тимчасово вільних коштів місцевих бюджетів	9 200 000,00	2 590 191,77	28,2				9 200 000,00	2 590 191,77	28,2			
21080000	Інші надходження	771 500,00	286 326,19	37,1				771 500,00	286 326,19	37,1			
21080900	Штрафи санкції за порушення законодавства про валютну операцію, за порушення норм регулювання обігу готівки та про застосування реєстраторів розрахункових операцій у сфері торгівлі, громадського харчування та послуг		528,00						528,00				
21081100	Адміністративні штрафи та інші санкції	621 500,00	249 018,75	40,1				621 500,00	249 018,75	40,1			
21081500	Адміністративні штрафи та штрафні санкції за порушення законодавства у сфері виробництва та обігу алкогольних напоїв та тютюнових виробів	150 000,00	36 779,44	24,5				150 000,00	36 779,44	24,5			
22000000	Адміністративні збори та платежі, доходи від некомерційної господарської діяльності	40 313 000,00	11 326 018,75	28,1				40 313 000,00	11 326 018,75	28,1			
22010000	Плата за надання адміністративних послуг	19 853 000,00	5 944 848,54	29,9				19 853 000,00	5 944 848,54	29,9			
22010300	Адміністративний збір за проведення державної реєстрації юридичних осіб, фізичних осіб - підприємців та громадських формувань	710 000,00	172 363,20	24,3				710 000,00	172 363,20	24,3			
22012500	Плата за надання інших адміністративних послуг	18 000 000,00	5 082 349,63	28,2				18 000 000,00	5 082 349,63	28,2			
22012600	Адміністративний збір за державну реєстрацію речових прав на нерухоме майно та їх обтяжень	1 100 000,00	636 405,71	57,9				1 100 000,00	636 405,71	57,9			

14



Код	Найменування згідно з класифікацією доходів бюджету	Загальний фонд				Спеціальний фонд				Разом	
		Затверджено по бюджету з урахуванням змін	Фактично надійшло	% виконання	Затверджено по бюджету з урахуванням змін	Фактично надійшло	% виконання	Затверджено по бюджету з урахуванням змін	Фактично надійшло	% виконання	
1	2	3	4	5	6	7	8	9	10	11	
22012900	Плата за спорочення термінів надання послуг у сфері державної ресторації речових прав на нерухоме майно та їх об'єкти і державної ресторації юридичних осіб, фізичних осіб - підприємців та громадських формувань, а також плата за надання інших платних послуг, пов'язаних з такою державною ресторацією	43 000,00	53 730,00	125,0				43 000,00	53 730,00	125,0	
22080000	Находження від орендної плати за користування цілісним майновим комплексом та іншим державним майном	20 000 000,00	5 244 687,26	26,2				20 000 000,00	5 244 687,26	26,2	
22080400	Находження від орендної плати за користування цілісним майновим комплексом та іншим майном, що перебуває в колективній власності	20 000 000,00	5 244 687,26	26,2				20 000 000,00	5 244 687,26	26,2	
22090000	Державне майно	460 000,00	136 482,95	29,7				460 000,00	136 482,95	29,7	
22090100	Державне майно, що створюється за місцем розгону та оформлення документів, у тому числі за оформлення документів на спадщину і дарування	310 000,00	75 178,69	24,3				310 000,00	75 178,69	24,3	
22090200	Державне майно, не віднесені до інших категорій		22,10						22,10		
22090400	Державне майно, пов'язане з видачею та оформленням закордонних паспортів (пасвідок) та паспортів громадян України	150 000,00	61 282,16	40,9				150 000,00	61 282,16	40,9	
24060000	Інші поточкові надходження	2 600 000,00	593 791,14	22,8	1 599 858,00	1 400 651,54	87,5	4 199 858,00	1 994 442,68	47,5	
24030000	Находження сум кредиторської та дебіторської заборгованості підприємств, організацій та установ, щодо яких минув строк позовної давності		1 889,55						1 889,55		
24060000	Інші надходження	2 600 000,00	591 901,59	22,8	280 000,00	451 955,86	161,4	2 880 000,00	1 043 857,45	36,2	
24060300	Інші надходження	2 600 000,00	591 561,59	22,8				2 600 000,00	591 561,59	22,8	
24061600	Інші надходження до фондів акторів навколійного природного середовища				250 000,00	60 000,00	24,0	250 000,00	60 000,00	24,0	
24062100	Грошові стягнення за шкоду, заподіяну порушенням законодавства про охорону навколійного природного середовища власників господарської та іншої діяльності				30 000,00	391 955,86	1 306,5	30 000,00	391 955,86	1 306,5	



Код	Найменування згідно з класифікацією доходів бюджету	Загальний фонд					Спеціальний фонд					Разом					
		Затверджено по бюджету з урахуванням змін	Фактично надійшло	% виконання	Затверджено по бюджету з урахуванням змін	Фактично надійшло	% виконання	Затверджено по бюджету з урахуванням змін	Фактично надійшло	% виконання	Затверджено по бюджету з урахуванням змін	Фактично надійшло	% виконання				
		3	4	5	6	7	8	9	10	11							
1	2																
24022200	Квитки за шкоду, що заподіяна на земельних ділянках державної та комунальної власності, які не надані у користування та не передані у власність, власників їх самовільного зайняття, використання не за цільовим призначенням, знання ґрунтового покриття (родючого шару ґрунту) без спеціального дозволу; відшкодування збитків за погіршення якості ґрунтового покриття тощо та за неоподержання доходів у зв'язку з тимчасовим невикористанням земельних ділянок		340,00										340,00				
24110000	Доходи від операцій з кредитування та надання гарантій				19 858,00	5 831,60					29,4	19 858,00	5 831,60				29,4
24110600	Відсотки за користування позиками, які надавалися з міських бюджетів					152,88							152,88				
24110900	Відсотки за користування довгостроковим кредитом, що надається з міських бюджетів, мезобанк сім'ям та особистим мезобанкам громадянам на будівництво (реконструкцію) та придбання житла				19 858,00	5 678,72					28,6	19 858,00	5 678,72				28,6
24170000	Надходження коштів пайової участі у розвитку інфраструктури населеного пункту				1 300 000,00	942 864,08					72,5	1 300 000,00	942 864,08				72,5
25000000	Власні надходження бюджетних установ				70 166 234,00	20 549 316,41					29,3	70 166 234,00	20 549 316,41				29,3
25010000	Надходження від плати за послуги, що надаються бюджетними установами згідно із законодавством				66 294 034,00	14 749 830,65					22,2	66 294 034,00	14 749 830,65				22,2
25020000	Інші джерела власних надходжень бюджетних установ				3 872 200,00	5 799 485,76					149,8	3 872 200,00	5 799 485,76				149,8
30000000	Доходи від операцій з капіталом	20 000,00	309,75	1,5	1 950 000,00	2 811 017,59					144,2	1 970 000,00	2 811 327,34				142,7
31000000	Надходження від продажу основного капіталу	20 000,00	309,75	1,5	1 000 000,00	2 811 017,59					281,1	1 020 000,00	2 811 327,34				275,6
31010000	Кошти від реалізації скарбів, майна, одержаного державою або територіальною громадою в порядку спадкування чи дарування, беззаймового майна, знахідок, а також валютних цінностей і грошових коштів, власники яких невідомі	15 000,00										15 000,00					
31020000	Надходження коштів від Державного фонду дорожніх мегалих і дорожнього каміня	5 000,00	309,75	6,2								5 000,00	309,75				6,2

Код	Найменування згідно з класифікацією доходів бюджету	Загальний фонд					Спеціальний фонд					Разом						
		Затверджено по бюджету з урахуванням змін	Фактично надійшло	% виконання	Затверджено по бюджету з урахуванням змін	Фактично надійшло	% виконання	Затверджено по бюджету з урахуванням змін	Фактично надійшло	% виконання	Затверджено по бюджету з урахуванням змін	Фактично надійшло	% виконання					
		3	4	5	6	7	8	9	10	11								
1	2																	
31030000	Кошти від вичуження майна, що належить Автономній Республіці Крим та майна, що перебуває в комунальній власності																	
33000000	Кошти від продажу землі і нематеріальних активів																	
33010000	Кошти від продажу землі																	
33010100	Кошти від продажу земельних ділянок несільськогосподарського призначення, що перебувають у державній або комунальній власності, та земельних ділянок, які знаходяться на території Автономної Республіки Крим																	
50000000	Цільові фонди																	
50100000	Інші фонди																	
50110000	Цільові фонди, утворені Верховною Радою Автономної Республіки Крим, органами місцевого самоврядування та місцевими органами виконавчої влади																	
90010100	Разом доходів	1 570 289 159,00	368 915 045,02	23,5	78 501 038,00	25 854 677,88	32,9	1 648 790 197,00	394 769 722,90	23,9								
40000000	Офіційні трансферти	1 633 340 964,00	578 522 396,99	35,4				1 633 340 964,00	578 522 396,99	35,4								
41000000	Від органів державного управління	1 633 340 964,00	578 522 396,99	35,4				1 633 340 964,00	578 522 396,99	35,4								
41030000	Субвенції з державного бюджету місцевим бюджетам	473 106 200,00	122 294 100,00	25,8				473 106 200,00	122 294 100,00	25,8								
41033900	Освітня субвенція з державного бюджету місцевим бюджетам	259 300 600,00	59 898 300,00	23,1				259 300 600,00	59 898 300,00	23,1								
41034200	Медицина субвенція з державного бюджету місцевим бюджетам	213 805 600,00	62 395 800,00	29,2				213 805 600,00	62 395 800,00	29,2								
41040000	Дотації з місцевих бюджетів іншим місцевим бюджетам	2 684 590,00	469 803,00	17,5				2 684 590,00	469 803,00	17,5								
41040200	Дотація з місцевого бюджету на здійснення переданих з державного бюджету витратів з утримання закладів освіти та охорони здоров'я за рахунок відповідної додаткової дотації з державного бюджету	2 684 590,00	469 803,00	17,5				2 684 590,00	469 803,00	17,5								

Код	Найменування згідно з класифікацією доходів бюджету	Загальний фонд				Спеціальний фонд				Разом		
		Затверджено по бюджету з урахуванням змін	Фактично надійшло	% виконання	Затверджено по бюджету з урахуванням змін	Фактично надійшло	% виконання	Затверджено по бюджету з урахуванням змін	Фактично надійшло	% виконання	Затверджено по бюджету з урахуванням змін	Фактично надійшло
1	2	3	4	5	6	7	8	9	10	11		
41050060	Субвенції з місцевих бюджетів іншим місцевим бюджетам	1 157 550 174,00	455 758 493,99	39,4				1 157 550 174,00	455 758 493,99	39,4		
41050100	Субвенція з місцевого бюджету на надання пільг та житлових субвенцій населенню на оплату електроенергії, природного газу, послуг тепло-, водопостачання і водовідведення, аварійної плати (утримання будинків і споруд та прибудинкових територій), управління багатоквартирним будинком, вивезення побутового сміття та рідких нечистот за рахунок відповідної субвенції з державного бюджету	772 232 100,00	374 729 132,24	48,5				772 232 100,00	374 729 132,24	48,5		
41050200	Субвенція з місцевого бюджету на надання пільг та житлових субвенцій населенню на придбання твердого та рідкого паливного побутового палива і сфальшованого газу за рахунок відповідної субвенції з державного бюджету	375 400,00	60 709,51	16,2				375 400,00	60 709,51	16,2		
41050300	Субвенція з місцевого бюджету на виплату допомоги сім'ям з дітьми, малозабезпеченим сім'ям, особам, які не мають права на пенсію, особам з інвалідністю, дітям з інвалідністю, тимчасової державної допомоги дітям, тимчасової державної соціальної допомоги непрацюючій особі, яка досягла загального пенсійного віку, але не набула права на пенсію виплату, допомоги по догляду за особами з інвалідністю і чи її групи внаслідок психічного розладу, компенсаційної виплати непрацюючій працездатній особі, яка доглядає за особою з інвалідністю I групи, а також за особою, яка досягла 80-річного віку за рахунок відповідної субвенції з державного бюджету	354 483 700,00	72 663 144,46	20,5				354 483 700,00	72 663 144,46	20,5		
41050700	Субвенція з місцевого бюджету на виплату державної соціальної допомоги на дітей-сиріт та дітей, позбавлених батьківського піклування, грошового забезпечення батькам-вихователям і прийомним батькам за надання соціальних послуг у дитячих будинках сімейного типу та прийомних сім'ях за принципом «гроші ходять за дитиною», оплату послуг із здійснення патронажу над дитиною та виплату соціальної допомоги на утримання дитини в сім'ї патронатного вихователя за рахунок відповідної субвенції з державного бюджету	2 695 700,00	516 858,05	19,2				2 695 700,00	516 858,05	19,2		
41051100	Субвенція з місцевого бюджету за рахунок залишку коштів освітньої субвенції, що утворилася на початок бюджетного періоду		650 000,00						650 000,00			

Код	Найменування згідно з класифікацією доходів бюджету	Загальний фонд				Спеціальний фонд				Разом	
		Затверджено по бюджету з урахуванням змін	Фактично надійшло	% виконання	Затверджено по бюджету з урахуванням змін	Фактично надійшло	% виконання	Затверджено по бюджету з урахуванням змін	Фактично надійшло	% виконання	
1	2	3	4	5	6	7	8	9	10	11	
41051200	Субвенція з місцевого бюджету на надання державної підтримки особам з особливими освітніми потребами за рахунок відшкодувань субвенції з державного бюджету		242 163,00						242 163,00		
41051500	Субвенція з місцевого бюджету на здійснення переданих виконань у сфері охорони здоров'я за рахунок коштів медичної субвенції, у тому числі:	19 203 500,00	4 509 600,00	23,5				19 203 500,00	4 509 600,00	23,5	
	на відшкодування витрат за лікування мешканців районів області у гінекологічному відділенні комунальної установи «Сумська міська клінічна лікарня № 5»	510 100,00						510 100,00			
	на відшкодування витрат за лікування мешканців районів області у туберкульозному відділенні та у відділенні аналітичної комунальної установи «Сумська міська дитяча клінічна лікарня Святої Зінаїди»	651 300,00						651 300,00			
	на забезпечення лікування хворих на хронічну ниркову недостатність методом гемодіалізу	10 910 600,00	2 727 300,00	25,0				10 910 600,00	2 727 300,00	25,0	
	на забезпечення лікування хворих на цукровий та нецукровий діабет	7 131 500,00	1 782 300,00	25,0				7 131 500,00	1 782 300,00	25,0	
41052000	Субвенція з місцевого бюджету на відшкодування вартості лікарських засобів для лікування окремих захворювань за рахунок відповідної субвенції з державного бюджету	6 911 500,00	1 727 600,00	25,0				6 911 500,00	1 727 600,00	25,0	
41053300	Субвенція з місцевого бюджету на утримання об'єктів спільного користування чи ліквідацію негативних наслідків діяльності об'єктів спільного користування	131 310,00	23 109,00	17,6				131 310,00	23 109,00	17,6	
41053900	Інші субвенції з місцевого бюджету, у тому числі:	1 516 964,00	424 475,53	28,0				1 516 964,00	424 475,53	28,0	
	компенсаційні виплати за пільговий продаж інвалідом війни та учасникам бойових дій з числа учасників антитерористичної операції, добровольцям, членам сімей загиблих (померлих) учасників антитерористичної операції, особам, що супроводжують інваліда війни I групи з числа учасників антитерористичної операції	72 900,00	72 584,60	99,6				72 900,00	72 584,60	99,6	
	компенсаційні виплати за пільговий проїзд окремих категорій громадян	28 300,00	27 950,62	98,8				28 300,00	27 950,62	98,8	
	на виплату допомоги інвалідам I групи з числа учасників бойових дій на території інших держав та сім'ям загиблих учасників бойових дій на території інших держав, які проживають у Сумській області	346 100,00	79 200,00	22,9				346 100,00	79 200,00	22,9	
	на встановлення телефонів інвалідам I та II груп	840,00	84,00	10,0				840,00	84,00	10,0	

Код	Найменування згідно з класифікацією доходів бюджету	Загальний фонд			Спеціальний фонд			Разом		
		Затверджено по бюджету з урахуванням змін	Фактично надійшло	% виконання	Затверджено по бюджету з урахуванням змін	Фактично надійшло	% виконання	Затверджено по бюджету з урахуванням змін	Фактично надійшло	% виконання
1	2	3	4	5	6	7	8	9	10	11
	на ліквідацію медичне обслуговування громадян, які постраждали внаслідок Чорнобильської катастрофи	625 100,00	103 644,23	16,6				625 100,00	103 644,23	16,6
	на поховання учасників бойових дій та інвалідів війни	200 700,00	39 711,54	19,8				200 700,00	39 711,54	19,8
	на оплату компенсаційних витрат інвалідам на бензин, ремонт, технічне обслуговування автотранспорту та транспортне обслуговування	188 024,00	86 300,54	45,9				188 024,00	86 300,54	45,9
	на забезпечення твердим паливом (дровами, торфобрикетками) дітей учасників антитерористичної операції	55 000,00	15 000,00	27,3				55 000,00	15 000,00	27,3
41054100	Субвенція з місцевого бюджету на здійснення заходів щодо соціально-економічного розвитку окремих територій за рахунок залишку коштів відповідної субвенції з державного бюджету, що утворився на кінець 2017 року		211 702,20						211 702,20	
	<b>Всього доходів</b>	<b>3 203 630 123,00</b>	<b>947 437 442,01</b>	<b>29,6</b>	<b>78 501 038,00</b>	<b>25 854 677,88</b>	<b>32,9</b>	<b>3 282 131 161,00</b>	<b>973 292 119,89</b>	<b>29,7</b>

Сумський міський голова

Виконавець Липова С.А.

О.М. Лисенко

20









Код	Код бюджетной классификации	Код программы	Код функциональной области	Код мероприятия	Наименование мероприятия	ЗАМЕТЛИВ ФОНД				СТЕНДАЛЬНИЙ ФОНД				% выполнения от бюджета	Итого
						Затраты по бюджету		Затраты по внебюджетным средствам		Затраты по бюджету		Затраты по внебюджетным средствам			
						по плану	по факту	по плану	по факту	по плану	по факту	по плану	по факту		
081106	3000	3001	0101	0101	Инициативы по развитию культуры и досуга населения (ПЕНСАН)	18 864 680,54		18 864 680,54		18 864 680,54		18 864 680,54		18 864 680,54	
0617081	3001	3001	0101	0101	Наименование мероприятия	62 004 600,00		62 004 600,00		62 004 600,00		62 004 600,00		62 004 600,00	
0617082	3001	3001	0101	0101	Наименование мероприятия	12 231 650,00		12 231 650,00		12 231 650,00		12 231 650,00		12 231 650,00	
0617083	3001	3001	0101	0101	Наименование мероприятия	11 316 480,00		11 316 480,00		11 316 480,00		11 316 480,00		11 316 480,00	
0617084	3001	3001	0101	0101	Наименование мероприятия	11 261 070,00		11 261 070,00		11 261 070,00		11 261 070,00		11 261 070,00	
0617085	3001	3001	0101	0101	Наименование мероприятия	148 270,00		148 270,00		148 270,00		148 270,00		148 270,00	
0811060	3000	3000	0101	0101	Наименование мероприятия	200 700,00		200 700,00		200 700,00		200 700,00		200 700,00	
0811100	3100	3100	0101	0101	Наименование мероприятия	9 191 615,00	6 946 900,00	493 245,00	2 129 714,82	1 960 034,37	8 171,61	16 814,31	16 814,31	22,0	2 146 329,13
0617104	3104	3104	0101	0101	Наименование мероприятия	9 191 615,00	6 946 900,00	493 245,00	2 129 714,82	1 960 034,37	8 171,61	16 814,31	16 814,31	22,0	2 146 329,13
0811100	3100	3100	0101	0101	Наименование мероприятия	1 673 930,00		1 673 930,00		1 673 930,00		1 673 930,00		1 673 930,00	
0811170	3170	3170	0101	0101	Наименование мероприятия	188 864,00		188 864,00		188 864,00		188 864,00		188 864,00	
0617171	3171	3171	0101	0101	Наименование мероприятия	288 014,00		288 014,00		288 014,00		288 014,00		288 014,00	
0617172	3172	3172	0101	0101	Наименование мероприятия	649,00		649,00		649,00		649,00		649,00	
0811180	3180	3180	0101	0101	Наименование мероприятия	1 747 891,00		1 747 891,00		1 747 891,00		1 747 891,00		1 747 891,00	
0811190	3190	3190	0101	0101	Наименование мероприятия	2 640 642,00		2 640 642,00		2 640 642,00		2 640 642,00		2 640 642,00	
0617191	3191	3191	0101	0101	Наименование мероприятия	1 748 144,00		1 748 144,00		1 748 144,00		1 748 144,00		1 748 144,00	
0617192	3192	3192	0101	0101	Наименование мероприятия	1 192 108,00		1 192 108,00		1 192 108,00		1 192 108,00		1 192 108,00	
0811200	3200	3200	0101	0101	Наименование мероприятия	75 000,00		75 000,00		75 000,00		75 000,00		75 000,00	
0811210	3210	3210	0101	0101	Наименование мероприятия	300 000,00		300 000,00		300 000,00		300 000,00		300 000,00	
0811230	3230	3230	0104	0104	Наименование мероприятия	3 618 946,00	2 332 123,00	673 281,00	3 937 427,64	554 934,48	165 321,75	9 945,10	1 906,10	3 937 427,64	
0617241	3241	3241	0104	0104	Наименование мероприятия	4 241 010,00	2 332 123,00	673 281,00	3 937 427,64	554 934,48	165 321,75	9 945,10	1 906,10	3 937 427,64	
0617242	3242	3242	0104	0104	Наименование мероприятия	61 977 016,00		61 977 016,00		61 977 016,00		61 977 016,00		61 977 016,00	
0811110	8110	8110	0101	0101	Наименование мероприятия	201 950,00		201 950,00		201 950,00		201 950,00		201 950,00	
0811170	8170	8170	0101	0101	Наименование мероприятия	611 000,00		611 000,00		611 000,00		611 000,00		611 000,00	
0811200	8200	8200	0101	0101	Наименование мероприятия	3 984 000,00		3 984 000,00		3 984 000,00		3 984 000,00		3 984 000,00	
0811210	8210	8210	0101	0101	Наименование мероприятия	8 894 000,00		8 894 000,00		8 894 000,00		8 894 000,00		8 894 000,00	







Додаток № 3  
до рішення Сумської міської ради  
«Про звіт про виконання міського  
бюджету за I квартал 2018 року»  
від  
2018 року № -МР

Звіт про виконання видаткової частини міського бюджету міста Суми  
за I квартал 2018 року за типологією програмно-класифікаційних видатків та кредитування місцевих бюджетів

Код типу видатку	Код функціональної класифікації видатків за видами діяльності	Код економічної класифікації видатків за видами економічної діяльності	Замовлено по бюджету з урахування змік (наказів на виплату коштів)				Використано по бюджету з урахування змік (наказів на виплату коштів)				Спеціальний фонд				% виконання по бюджету з урахування змік	Код району	
			Державне		Міське		Державне		Міське		Державне		Міське				
			Розчет	Всього	Всього	Всього	Всього	Всього	Всього	Всього	Всього	Всього	Всього	Всього			
0100	0100	0100	177 624,82(0,0)	334 807,32(0,0)	3 678,93(0,0)	3 678,93(0,0)	3 678,93(0,0)	3 678,93(0,0)	3 678,93(0,0)	3 678,93(0,0)	3 678,93(0,0)	3 678,93(0,0)	3 678,93(0,0)	3 678,93(0,0)	3 678,93(0,0)	2,1%	40 488 881,82
0101	0101	0101	177 541,20(0,0)	334 807,32(0,0)	3 678,93(0,0)	3 678,93(0,0)	3 678,93(0,0)	3 678,93(0,0)	3 678,93(0,0)	3 678,93(0,0)	3 678,93(0,0)	3 678,93(0,0)	3 678,93(0,0)	3 678,93(0,0)	3 678,93(0,0)	2,1%	40 488 881,82
0102	0102	0102	102 020,00	400 625,27(0,0)	70 210,86(0,0)	70 210,86(0,0)	70 210,86(0,0)	70 210,86(0,0)	70 210,86(0,0)	70 210,86(0,0)	70 210,86(0,0)	70 210,86(0,0)	70 210,86(0,0)	70 210,86(0,0)	70 210,86(0,0)	17,3%	17 273,00
0103	0103	0103	109 548,57(0,0)	119 291,30(0,0)	23 041,08(0,0)	23 041,08(0,0)	23 041,08(0,0)	23 041,08(0,0)	23 041,08(0,0)	23 041,08(0,0)	23 041,08(0,0)	23 041,08(0,0)	23 041,08(0,0)	23 041,08(0,0)	23 041,08(0,0)	16,4%	50 893 882,00
0201	0201	0201	397 863,77(0,0)	256 313,00(0,0)	34 887,64(0,0)	34 887,64(0,0)	34 887,64(0,0)	34 887,64(0,0)	34 887,64(0,0)	34 887,64(0,0)	34 887,64(0,0)	34 887,64(0,0)	34 887,64(0,0)	34 887,64(0,0)	34 887,64(0,0)	15,7%	121 340 028,81
0202	0202	0202	778 343,00	637 008,00	637 008,00	637 008,00	637 008,00	637 008,00	637 008,00	637 008,00	637 008,00	637 008,00	637 008,00	637 008,00	637 008,00	330,3%	182 471,56
0203	0203	0203	9 438 333,00	3 233 790,00	6 14 240,00	6 14 240,00	6 14 240,00	6 14 240,00	6 14 240,00	6 14 240,00	6 14 240,00	6 14 240,00	6 14 240,00	6 14 240,00	6 14 240,00	33,8%	1 891 837,07
0204	0204	0204	21 501 660,00	15 425 330,00	2 314 620,00	2 314 620,00	2 314 620,00	2 314 620,00	2 314 620,00	2 314 620,00	2 314 620,00	2 314 620,00	2 314 620,00	2 314 620,00	2 314 620,00	9,1%	5 628 276,61
0205	0205	0205	28 803 248,81	23 448 724,00	711 990,00	711 990,00	711 990,00	711 990,00	711 990,00	711 990,00	711 990,00	711 990,00	711 990,00	711 990,00	711 990,00	26,0%	7 314 864,21
0300	0300	0300	93 700 300,00	82 299 270,00	9 801 110,00	9 801 110,00	9 801 110,00	9 801 110,00	9 801 110,00	9 801 110,00	9 801 110,00	9 801 110,00	9 801 110,00	9 801 110,00	9 801 110,00	24,6%	24 632 315,72
0301	0301	0301	3 113 010,00	2 433 092,00	163 210,00	163 210,00	163 210,00	163 210,00	163 210,00	163 210,00	163 210,00	163 210,00	163 210,00	163 210,00	163 210,00	48,2%	750 400,92
0302	0302	0302	6 797 600,00	4 397 600,00	460 740,00	460 740,00	460 740,00	460 740,00	460 740,00	460 740,00	460 740,00	460 740,00	460 740,00	460 740,00	460 740,00	16,0%	1 621 248,67
0303	0303	0303	6 772 500,00	4 397 600,00	460 740,00	460 740,00	460 740,00	460 740,00	460 740,00	460 740,00	460 740,00	460 740,00	460 740,00	460 740,00	460 740,00	76,9%	1 934 400,63
0304	0304	0304	71 690,00	71 690,00	6 000,00	6 000,00	6 000,00	6 000,00	6 000,00	6 000,00	6 000,00	6 000,00	6 000,00	6 000,00	6 000,00	8,4%	18 000,00
0305	0305	0305	232 398 690,00	214 811 442,00	14 841 442,00	14 841 442,00	14 841 442,00	14 841 442,00	14 841 442,00	14 841 442,00	14 841 442,00	14 841 442,00	14 841 442,00	14 841 442,00	14 841 442,00	15,2%	314 566,36
0306	0306	0306	227 598 648,00	214 811 442,00	14 841 442,00	14 841 442,00	14 841 442,00	14 841 442,00	14 841 442,00	14 841 442,00	14 841 442,00	14 841 442,00	14 841 442,00	14 841 442,00	14 841 442,00	13,2%	59 235 861,71
0307	0307	0307	34 609 820,00	9 917 800,00	9 917 800,00	9 917 800,00	9 917 800,00	9 917 800,00	9 917 800,00	9 917 800,00	9 917 800,00	9 917 800,00	9 917 800,00	9 917 800,00	9 917 800,00	13,1%	7 954 210,96
0308	0308	0308	1 039 920,00	333 397,29	333 397,29	333 397,29	333 397,29	333 397,29	333 397,29	333 397,29	333 397,29	333 397,29	333 397,29	333 397,29	333 397,29	42,9%	311 800,63
0309	0309	0309	4 424 862,00	1 337 945,40	1 337 945,40	1 337 945,40	1 337 945,40	1 337 945,40	1 337 945,40	1 337 945,40	1 337 945,40	1 337 945,40	1 337 945,40	1 337 945,40	1 337 945,40	29,8%	2 004 394,21
0310	0310	0310	81 308 000,00	11 814 240,00	11 814 240,00	11 814 240,00	11 814 240,00	11 814 240,00	11 814 240,00	11 814 240,00	11 814 240,00	11 814 240,00	11 814 240,00	11 814 240,00	11 814 240,00	18,2%	16 865 172,96
0311	0311	0311	6 672 400,00	1 290 688,00	1 290 688,00	1 290 688,00	1 290 688,00	1 290 688,00	1 290 688,00	1 290 688,00	1 290 688,00	1 290 688,00	1 290 688,00	1 290 688,00	1 290 688,00	18,2%	1 795 672,17
0312	0312	0312	27 323 471,00	13 094 033,17	13 094 033,17	13 094 033,17	13 094 033,17	13 094 033,17	13 094 033,17	13 094 033,17	13 094 033,17	13 094 033,17	13 094 033,17	13 094 033,17	13 094 033,17	13,9%	13 094 033,17
0400	0400	0400	14 424 000,00	1 567 347,77	1 567 347,77	1 567 347,77	1 567 347,77	1 567 347,77	1 567 347,77	1 567 347,77	1 567 347,77	1 567 347,77	1 567 347,77	1 567 347,77	1 567 347,77	1,1%	1 667 847,77
0401	0401	0401	7 111 500,00	698 396,67	698 396,67	698 396,67	698 396,67	698 396,67	698 396,67	698 396,67	698 396,67	698 396,67	698 396,67	698 396,67	698 396,67	9,8%	898 898,67
0402	0402	0402	5 937 100,00	969 461,10	969 461,10	969 461,10	969 461,10	969 461,10	969 461,10	969 461,10	969 461,10	969 461,10	969 461,10	969 461,10	969 461,10	16,0%	969 461,10
0403	0403	0403	1 375 400,00	869 490,00	869 490,00	869 490,00	869 490,00	869 490,00	869 490,00	869 490,00	869 490,00	869 490,00	869 490,00	869 490,00	869 490,00	20,8%	869 490,00
0404	0404	0404	1 958 000,00	489 390,00	489 390,00	489 390,00	489 390,00	489 390,00	489 390,00	489 390,00	489 390,00	489 390,00	489 390,00	489 390,00	489 390,00	27,9%	410 427,77
0405	0405	0405	1 332 100,00	11 440 982,14	1 034 451,00	1 034 451,00	1 034 451,00	1 034 451,00	1 034 451,00	1 034 451,00	1 034 451,00	1 034 451,00	1 034 451,00	1 034 451,00	1 034 451,00	40,6%	7 970,80
0406	0406	0406	772 382 126,00	339 748 611,94	339 748 611,94	339 748 611,94	339 748 611,94	339 748 611,94	339 748 611,94	339 748 611,94	339 748 611,94	339 748 611,94	339 748 611,94	339 748 611,94	339 748 611,94	46,3%	349 158 631,65
0407	0407	0407	66 521 200,00	22 132 796,62	22 132 796,62	22 132 796,62	22 132 796,62	22 132 796,62	22 132 796,62	22 132 796,62	22 132 796,62	22 132 796,62	22 132 796,62	22 132 796,62	22 132 796,62	48,5%	22 132 796,62









Код функціональної класифікації програмних заходів та видатків на виконання державних функцій (УПІВКАМ)	Код функціональної класифікації програмних заходів та видатків на виконання державних функцій (УПІВКАМ)	Найменування програмних розрахунків, спеціального ліквідаційного чи ліквідаційного заходу, ліквідаційного заходу, ліквідаційного заходу, ліквідаційного заходу та результуючого ліквідаційного заходу (ПІВКАМ)	ІНДІКАТОРИ ФОНЦІ						СПЕЦІАЛЬНИЙ ФОНЦІ							
			Інформація по бюджету з урахуванням умов (наприклад, як класифікація витрат)			Інформація по бюджету з урахуванням умов (наприклад, як класифікація витрат)			Інформація по бюджету з урахуванням умов (наприклад, як класифікація витрат)			Інформація по бюджету з урахуванням умов (наприклад, як класифікація витрат)				
			Підлягає	з них	% виконання до запланованого по бюджету	Підлягає	з них	% виконання до запланованого по бюджету	Підлягає	з них	% виконання до запланованого по бюджету	Підлягає	з них	% виконання до запланованого по бюджету		
8100		Виконання функцій територіальних органів виконавчої влади	2 127 996,00	1 087 750,00	51,18%	500 054,99	249 661,87	49,93%	27,3	5 100,00	5 100,00	100,00%	45,00	45,00	0,9	580 099,99
8110	0120	Виконання функцій територіальних органів виконавчої влади	610 800,00	3 075,00	0,5%	239 350,98	469,86	19,2								239 350,98
8120	0120	Виконання функцій територіальних органів виконавчої влади	1 517 116,00	1 084 750,00	71,56%	340 704,11	250 661,07	22,5		5 100,00	5 100,00	100,00%	45,00	45,00	0,9	340 704,11
8200	0180	Громадський порядок та безпека	391 300,00	222 241,00	56,81%	97 471,08	90 271,16	24,9								97 471,08
8210	0180	Інші заходи громадського порядку та безпеки	391 300,00	222 241,00	56,81%	97 471,08	90 271,16	24,9								97 471,08
8300	0120	Оборона, внутрішня безпека та правоохоронні органи	70 600,00		0%					3 790 000,00	2 103 000,00	55,41%	110 200,78	110 200,78	3,4	110 200,78
8310	0120	Внутрішня безпека та правоохоронні органи	70 600,00		0%					3 790 000,00	2 103 000,00	55,41%	110 200,78	110 200,78	3,4	110 200,78
8400	0440	Інформаційні системи та мережі	164 000,00		0%											
8420	0440	Інформаційні системи та мережі	164 000,00		0%											
8600	0170	Обслуговування міст та сіл	177 954,41		0%											
8700	0133	Регіональні фонди	4 466 470,56		0%											
9000		Національний фонд	88 670 400,00		0%					1 720 000,00	1 720 000,00	100,00%				1 720 000,00
9100		Державний фонд	87 299 600,00		0%											
9110	0180	Регіональні фонди	87 299 600,00		0%											
9700		Субвенції з місцевого бюджету інших місцевих бюджетів на виконання функцій територіальних органів виконавчої влади	1 371 000,00		0%					1 720 000,00	1 720 000,00	100,00%				1 720 000,00
9710	0180	Субвенції з місцевого бюджету інших місцевих бюджетів на виконання функцій територіальних органів виконавчої влади	1 371 000,00		0%					1 720 000,00	1 720 000,00	100,00%				1 720 000,00
9770		Інші субвенції з місцевого бюджету	3 803 304 186,67	663 392 200,16	17,44%	95 161 855,00	153 347 440,97	29,4		477 040 332,00	373 333 000,00	78,24%	37 040 603,71	37 040 603,71	7,9	373 333 000,00
		Всього показувачів														

Сумський міський голова  
 Виконавчий Липова С.А.

О.М. Лісенко

Додаток № 4

до рішення Сумської міської ради  
ради «Про звіт про виконання  
бюджету за I квартал 2018 року»  
від № - МР

**Звіт про виконання повернення кредитів до міського бюджету та надання кредитів з міського бюджету за I квартал 2018 року**

грн.

Код бюджетної класифікації за видами економічної діяльності	Код програми	Код функції	Код економічної діяльності	Надання кредитів												Повернення кредитів												Кредитувальні кредити											
				Затверджено по бюджету				Фактичне виконання				Затверджено по бюджету				Фактичне виконання				Затверджено по бюджету				Фактичне виконання				Затверджено по бюджету				Фактичне виконання							
				Зачислений фонд	Спеціальний фонд	Гроші	% виконання до затвердженого по бюджету	Зачислений фонд	Спеціальний фонд	Гроші	% виконання до затвердженого по бюджету	Зачислений фонд	Спеціальний фонд	Гроші	% виконання до затвердженого по бюджету	Зачислений фонд	Спеціальний фонд	Гроші	% виконання до затвердженого по бюджету	Зачислений фонд	Спеціальний фонд	Гроші	% виконання до затвердженого по бюджету	Зачислений фонд	Спеціальний фонд	Гроші	% виконання до затвердженого по бюджету	Зачислений фонд	Спеціальний фонд	Гроші	% виконання до затвердженого по бюджету								
1	2	3	4	5	6	7	8	9	10	11	12	13	14	15	16	17	18	19	20	21	22	23	24	25	26	27	28	29	30										
1210000																																							
1210000																																							
1218060	8860																																						
1218062	8862	0490																																					
1500000																																							
1510000																																							
1518020	8820																																						
1518021	8821	0660																																					
1518022	8822	0660																																					

Сумський міський голова  
Виконавчий Липова С.А.

О.М. Лисенко

Додаток № 5

до рішення Сумської міської ради  
«Про звіт про виконання міського  
бюджету за I квартал 2018 року»  
від № - МР

**Інформація про виконання видатків бюджету розвитку за I квартал 2018 рік**

1	2	3	4	5	6	7	8	9	10
Код програмної класифікації видатків та кредитування місцевих бюджетів	Код програмної класифікації видатків та кредитування місцевих бюджетів (КТПКВКМБ)	Код функціональної класифікації видатків та кредитування бюджету	Найменування головного розпорядника, відповідального виконавця, бюджетної програми або напрямку видатків згідно з типовою відомою / типовою програмною класифікацією видатків та кредитування місцевих бюджетів (ТПКВКМБ)	Назва об'єктів відповідно до проектно- кошторисної документації тощо	Загальний обсяг фінансування будівництва	Відсоток завершеності будівництва об'єктів на майбутні роки	Всього видатків на завершення будівництва об'єктів на майбутні роки	Всього видатків з урахуванням змін	Касові видатки
		3							
02000000			<b>Виконавчий комітет Сумської міської ради</b>					<b>38 118 500,00</b>	<b>587 772,40</b>
02100000			<b>Виконавчий комітет Сумської міської ради</b>					<b>38 118 500,00</b>	<b>587 772,40</b>
0210160	0160	0111	Керівництво і управління у відповідній сфері у містах (міст Києві), селах, селищах, селах, об'єднаних територіальних громадах					2 705 000,00	512 772,40
0213120	3120		Здійснення соціальної роботи з вразливими категоріями населення					20 500,00	
0213121	3121	1040	Утримання та забезпечення діяльності центрів соціальних служб для сім'ї, дітей та молоді					20 500,00	
0214060	4060	0828	Забезпечення діяльності палаців і будинків культури, клубів, центрів дозвілля та інших клубних закладів					28 500,00	
0214080	4080		Інші заклади та заходи в галузі культури і мистецтва					20 500,00	
0214081	4081	0829	Забезпечення діяльності інших закладів в галузі культури і мистецтва					20 500,00	
0215010	5010		Проведення спортивної роботи в регіоні					177 000,00	75 000,00

34

1	2	3	4	5	6	7	8	9	10
0215011	5011	0810	Проведення навчально-тренувальних зборів і змагань з олімпійських видів спорту					177 000,00	75 000,00
0215030	5030		Розвиток дитячо-юнацького та резервного спорту					200 000,00	
0215031	5031	0810	Утримання та навчально-тренувальна робота комунальних дитячо-юнацьких спортивних шкіл					200 000,00	
0215060	5060		Інші заходи з розвитку фізичної культури та спорту					20 000,00	
0215061	5061	0810	Забезпечення діяльності місцевих центрів фізичного здоров'я населення "Спорт для всіх" та проведення фізкультурно-масових заходів серед населення регіону					20 000,00	
0217420	7420		Забезпечення надання послуг з перевезення пасажирів електротранспортом					810 000,00	
0217426	7426	0453	Інші заходи у сфері електротранспорт					810 000,00	
0217530	7530	0460	Інші заходи у сфері зв'язку, телекомунікацій та інформатики					4 897 000,00	
0217670	7670	0490	Внески до статутного капіталу суб'єктів господарювання	КП Сумської міської ради «Електроавтотранс»				29 240 000,00	
0600000			Управління освіти і науки Сумської міської ради					24 923 705,00	109 834,00
0610000			Управління освіти і науки Сумської міської ради					24 923 705,00	109 834,00
0610160	0160	0111	Керівництво і управління у відповідній сфері у містах (місті Києві), селищах, селах, об'єднаних територіальних громадах					16 000,00	
0611010	1010	0910	Надання дошкільної освіти					3 540 000,00	39 894,00
0611020	1020	0921	Надання загальної середньої освіти загальноосвітніми навчальними закладами (в т. ч. ніколою-днітячим садком, інтернатом при школі), спеціалізованими школами, ліцеями, гімназіями, колеґіумами					7 919 705,00	69 940,00

1	2	3	4	5	6	7	8	9	10
0611070	1070	0922	Надання загальної середньої освіти спеціальними загальноосвітніми школами-інтернатами, школами та іншими навчальними закладами для дітей, які потребують корекції фізичного та (або) розумового розвитку					100 000,00	
0611090	1090	0960	Надання позашкільної освіти позашкільними закладами освіти, заходи із позанікільної роботи з дітьми					400 000,00	
0611160	1160		Інші програми, заклади та заходи у сфері освіти					180 000,00	
0611161	1161	0990	Забезпечення діяльності інших закладів у сфері освіти					180 000,00	
0615030	5030		Розвиток дитячо-юнацького та резервного спорту					100 000,00	
0615031	5031	0810	Утримання та навчально-тренувальна робота комунальних дитячо-юнацьких спортивних шкіл					100 000,00	
0617640	7640	0470	Заходи з енергозбереження					12 668 000,00	
0700000			Відділ охорони здоров'я Сумської міської ради					30 379 000,00	309 159,97
0710000			Відділ охорони здоров'я Сумської міської ради					30 379 000,00	309 159,97
0712010	2010	0731	Багатофункціональна стаціонарна медична допомога населенню					20 532 000,00	242 000,00
0717640	7640	0470	Заходи з енергозбереження					9 847 000,00	67 159,97
0800000			Департамент соціального захисту населення Сумської міської ради					1 179 500,00	7 979,00
0810000			Департамент соціального захисту населення Сумської міської ради					1 179 500,00	7 979,00
0810160	0160	0111	Керівництво і управління у відповідній сфері у містах (місті Києві), селищах, селах, об'єднаних територіальних громадах					572 000,00	



1	2	3	4	5	6	7	8	9	10
0813030	3030		Надання пільг з оплати послуг зв'язку, інших передбачених законодавством пільг окремим категоріям громадян та компенсації за пільговий проїзд окремим категорій громадян					214 000,00	
0813031	3031	1030	Надання інших пільг окремим категоріям громадян відповідно до законодавства					214 000,00	
0813100	3100		Надання соціальних та реабілітаційних послуг громадянам похилого віку, особам з інвалідністю, дітям з інвалідністю в установах соціального обслуговування					18 500,00	
0813104	3104	1020	Забезпечення соціальними послугами за місцем проживання громадян, які не здатні до самообслуговування у зв'язку з похилом віком, хворобою, інвалідністю					18 500,00	
0813240	3240		Інші заклади та заходи					375 000,00	7 979,00
0813241	3241	1090	Забезпечення діяльності інших закладів у сфері соціального захисту і соціального забезпечення					300 000,00	7 979,00
0813242	3242	1090	Інші заходи у сфері соціального захисту і соціального забезпечення					75 000,00	
1000000			Відділ культури та туризму Сумської міської ради					3 070 350,00	45 040,00
1010000			Відділ культури та туризму Сумської міської ради					3 070 350,00	45 040,00
1010160	0160	0111	Керівництво і управління у відповідній сфері у містах (міст Києві), селищах, селах, об'єднаних територіальних громадах					10 000,00	
1011100	1100	0960	Надання спеціальної освіти школами естетичного виховання (музичними, художніми, хореографічними, театральними, хоровими, мистецькими)					212 300,00	12 300,00
1014030	4030	0824	Забезпечення діяльності бібліотек					1 150 050,00	32 740,00
1014080	4080		Інші заклади та заходи в галузі культури і мистецтва					50 000,00	
1014081	4081	0829	Забезпечення діяльності інших закладів в галузі культури і мистецтва					50 000,00	
1017640	7640	0470	Заходи з енергозбереження					1 648 000,00	

1	2	3	4	5	6	7	8	9	10
1200000			Департамент інфраструктури міста Сумської міської ради					124 893 963,00	3 152 148,32
1210000			Департамент інфраструктури міста Сумської міської ради					124 893 963,00	3 152 148,32
1210160	0160	0111	Керівництво з управління у відповідній сфері у містах (місті Києві), селищах, селах, об'єднаних територіальних громадах					62 500,00	
1216010	6010		Утримання та ефективна експлуатація об'єктів житлово-комунального господарства					60 770 000,00	935 956,14
1216011	6011	0620	Експлуатація та технічне обслуговування житлового фонду					30 770 000,00	
1216015	6015	0620	Забезпечення надійної та безмеребійної експлуатації ліфтів					30 000 000,00	935 956,14
1216030	6030	0620	Організація благоустрою населених пунктів					48 987 924,00	130 373,98
1217310	7310	0443	Будівництво об'єктів житлово-комунального господарства					4 500 000,00	1 510 703,84
			<b>1. Будівництво</b>					<b>1 000 000,00</b>	
			Будівництво зливної каналізації по вул. Косівщинській					1 000 000,00	
			<b>2. Реконструкція об'єктів житлового фонду</b>					<b>500 000,00</b>	
			Влаштування пандусів до житлового будинку № 8 по вул. Інтернаціоналістів					50 000,00	
			Влаштування пандусів до житлового будинку № 25 по вул. Інтернаціоналістів					50 000,00	
			Влаштування пандусів до житлового будинку № 65/Б по вул. Інтернаціоналістів					50 000,00	
			Влаштування пандусів до житлового будинку № 33 по вул. Івана Сірка					50 000,00	
			Влаштування пандусів до житлового будинку № 70/1 по вул. Сергія Табали (Свєста)					50 000,00	
			Влаштування пандусів до житлового будинку № 10 по вул. СКД					50 000,00	
			Влаштування пандусів до житлового будинку № 10 по вул. Зеленко					50 000,00	

1	2	3	4	5	6	7	8	9	10
				Влаштування пандусів до житлового будинку № 1/1 по вул. Харківська				50 000,00	
				Влаштування пандусів до житлового будинку № 144/2 по вул. Герасима Кондратьєва				50 000,00	
				Влаштування пандусів до житлового будинку № 2/6 по вул. Котляревського				50 000,00	
				<b>3. Реконструкція інших об'єктів</b>				<b>3 000 000,00</b>	<b>1 510 703,84</b>
				Реконструкція (санаша) самотічного каналізаційного колектора Д 400-600 мм від вул. Харківська, 30/1 по вул. Прокоф'єва до КНС-6				250 000,00	
				Реконструкція (санаша) самотічного каналізаційного колектора Д 500 мм по вул. Замостянській від перехрестя вул. Харківська та вул. СКД до перехрестя вул. Чоркаська та вул. Лінійна в м. Суми				250 000,00	
				Реконструкція (санаша) самотічного каналізаційного колектора Д 600-800 мм від вул. Харківська, 32 по вул. СКД до КНС-6				240 000,00	
				Реконструкція (санаша) самотічного каналізаційного колектора Д 400-500 мм від вул. Р.Атаманюка по вул. Чібісова, Новорічний до вул. Київської				240 000,00	
				Реконструкція каналізаційного залізобетонного самотічного колектора Д=600 мм, який проходить по вул. Сеченова від залізничної дороги (вул. Київська) до перехрестя вул. Слобідської та вул. Вигопоселенської				20 000,00	
				Реконструкція каналізаційного залізобетонного самотічного колектора Д=1000 мм, який проходить по яру між пров. Степана Тимошенка (пров. Урицького) та вул. Панфілова				2 000 000,00	1 510 703,84
1217330	7330	0443	Будівництво інших об'єктів соціальної та виробничої інфраструктури комунальної власності					5 726 800,00	495 117,73

1	2	3	4	5	6	7	8	9	10
				<b>1. Будівництво</b>				<b>4 376 800,00</b>	<b>6 483,73</b>
				Будівництво міського пляжу в парку ім. І.М. Кожедуба				1 000 000,00	
				Будівництво скейт-парку в міському парку ім. І.М. Кожедуба				3 000 000,00	6 483,73
				Міні - скейтпарк на Роменській				376 800,00	
				<b>2. Реконструкція інших об'єктів</b>				<b>1 350 000,00</b>	<b>488 634,00</b>
				Реконструкція полігону для складування тнердах побутових відходів на території В.Бобринської сільської ради Краснопільського району Сумської області				1 100 000,00	488 634,00
				Реконструкція дитячого парку «Казка»				250 000,00	
1217340	7340	0443	Проектування, реставрація та охорона пам'яток архітектури					3 200 000,00	79 996,63
				Реставрація споруди «Альганка» в м.Суми				1 200 000,00	79 996,63
				Реставрація покрівлі та фасаду житлового будинку по вул.Соборна, 32 в м. Суми				2 000 000,00	
1217360	7360		Виконання інвестиційних проектів					426 739,00	
1217361	7361	0490	Співфінансування інвестиційних проектів, що реалізуються за рахунок коштів державного фонду регіонального розвитку					426 739,00	
				Реконструкція каналізаційного залізобетонного самотічного колектора Д-600-1000, який проходить по вул. Пушкіна, Садова, Засумська та Ярослава Мудрого (Пролетарська) до КНС 2 від вул. Степана Бандери (Баумана) до вул. Лугової (коригування)				426 739,00	
1219770	9770	0180	Інші субвенції з місцевого бюджету					1 220 000,00	
1400000			Управління «Інспекція з благоустрою міста Суми» Сумської міської ради					10 000,00	
1410000			Управління «Інспекція з благоустрою міста Суми» Сумської міської ради					10 000,00	

1	2	3	4	5	6	7	8	9	10
1410160	0160	0111	Керівництво і управління у відповідній сфері у містах (місті Клеві), селищах, селах, об'єднаних територіальних громадах					10 000,00	
1500000			Управління капітального будівництва та дорожнього господарства Сумської міської ради					178 524 986,00	15 753 346,00
1510000			Управління капітального будівництва та дорожнього господарства Сумської міської ради					178 524 986,00	15 753 346,00
1516030	6030	0620	Організація благоустрою населених пунктів					87 015 500,00	3 729 058,00
1517310	7310	0443	Будівництво об'єктів житлово-комунального господарства					9 951 000,00	
								5 408 500,00	
			<b>1. Будівництво</b>						
			Будівництво інженерних мереж селища Ганнівка (2 черга)		9 888 427	97,9	9 684 425		
			Будівництво каналізації по вул. Молодіжній		2 186 292	20,2	442 271		
			Будівництво доріг та ліній освітлення 12 МР		41 125 371	52,4	21 542 607		
			Будівництво ліній освітлення XII МР					8 500,00	
								4 542 500,00	
			<b>2. Реконструкція інших об'єктів</b>						
			Реконструкція дороги від Пришибської площі до вул. Прокоф'єва з влаштуванням зливової каналізації					500 000,00	
			Реконструкція дороги по вул. Ковпака		16 481 572	86,1	14 184 034	2 000 000,00	
			Реконструкція ліній освітлення в районі житлових будинків №336, 42 по вул. Прокоф'єва					500 000,00	
			Реконструкція ліній освітлення по вул. Партизанська					500 000,00	
			Реконструкція ліній освітлення в районі житлових будинків №13, 15, 17 по вул. Залізна					500 000,00	
			Реконструкція ліній освітлення по пер. Чугуївський					500 000,00	
			Реконструкція ліній освітлення по вул. Винораїла					8 500,00	
			Реконструкція ліній освітлення по вул. Осіння					8 500,00	

44

1	2	3	4	5	6	7	8	9	10
				Реконструкція лінії освітлення по вул. Сонячна				8 500,00	
				Реконструкція водоводу від Тополянського водозабору до пожежного депо в м. Суми				8 500,00	
				Реконструкція водопроводу Д500 мм від Тополянського водозабору до пр. Курський				8 500,00	
1517320	7320		Будівництво об'єктів соціально-культурного призначення					25 088 000,00	1 988 198,00
1517321	7321	0443	Будівництво освітніх установ та закладів					11 088 000,00	746 340,00
				<b>1. Будівництво</b>				7 750 000,00	101 786,00
				Будівництво дитячого садка у 12 МР				7 500 000,00	101 786,00
				Будівництво дитячого майданчика на території ДНЗ №38 по вул. Серпнева, 1				250 000,00	
				<b>2. Реконструкція інших об'єктів</b>				3 338 000,00	644 554,00
				Реконструкція спортивного майданчика з влаштуванням шпунтового покриття на території ДНЗ № 3 «Калинка» по вул. Герасима Кондратьєва, 124				221 500,00	221 471,00
				Реконструкція ДНЗ №22 «Джерельце»				8 500,00	
				Реконструкція будівлі ССШ №29 по вул. Заливній, 25		5 382 485	3 175 713	59,0	50 000,00
				Реконструкція будівлі ДНЗ №2 по вул. Інтернаціоналістів, 39				8 500,00	
				Реконструкція харчоблоку КУ «Сумська спеціалізована школа І ступеня № 30 «Унікум» по вул. Рибалка, 7				100 000,00	
				Реконструкція інженерних мереж КУ Нішанська ЗОШ І-ІІ ступенів				8 500,00	
				Реконструкція інженерних мереж (електрозабезпечення) КУ Нішанська ЗОШ І-ІІ ступенів по вул. Нікільна, 26				500 000,00	
				Реконструкція будівлі міжкільного навчально-виробничого комбінату з влаштуванням туалету по вул. М. Расковой, 72		1 026 354	986 321	96,1	986 000,00
				Реконструкція спортивного майданчика з влаштуванням шпунтового покриття на території КУ «Сумська СШ №9» по вул. Даргомижського, 3		1 479 061	1 455 282	98,4	1 455 000,00
								1 455 000,00	423 083,00

1	2	3	4	5	6	7	8	9	10
1517322	7322	0443	Будівництво медичних установ та закладів					5 500 000,00	29 446,00
				1. Будівництво				500 000,00	
				Нове будівництво амбулаторії по вул. Шипшина, 12 м. Суми				500 000,00	
				2. Реконструкція інших об'єктів				5 000 000,00	29 446,00
				Реконструкція операційного блоку КУ «СМКЛ №5»	16 272 770	98,7	16 054 529	2 000 000,00	
				Реконструкція неврологічного відділення КУ «СМКЛ №4» по вул. Металургів, 38				1 000 000,00	
				Реконструкція дорвідділення КУ «Сумська міська дитяча лікарня Святої Зінаїди»				1 000 000,00	
				Реконструкція ортопедичного відділення та сходових катин КУ «Сумська міська клінічна лікарня №1» по вул. 20 років Перемоги, 13				1 000 000,00	29 446,00
1517325	7325	0443	Будівництво споруд, установ та закладів фізичної культури і спорту					8 500 000,00	1 212 412,00
				2. Реконструкція інших об'єктів				8 500 000,00	1 212 412,00
				Реконструкція грального поля по вул. Якіра	8 134 171	49,3	4 008 946	2 000 000,00	480 622,00
				Реконструкція стадіону «Авангард»	33 898 627	70,8	23 996 736	4 000 000,00	
				Реконструкція приміщень «Муніципальний спортивний клуб з хокею на траві «Сумчак»				2 500 000,00	731 790,00
1517330	7330	0443	Будівництво інших об'єктів соціальної та виробничої інфраструктури комунальної власності					35 423 486,00	7 532 350,00
				1. Будівництво				17 073 986,00	2 341 650,00
				Я. Любля Чешку				1 000 000,00	
				Будівництво скверу по вул. Петропавлівська, 96				500 000,00	
				Будівництво кладовища в районі 40-ї підстанції	28 556 946	74,4	21 259 016	3 000 000,00	879 000,00
				Полігон для складування твердих побутових відходів на території В. Бобриської сільської ради Краснопільського району (3 черга)					
				Будівництво дитячого майданчика в районі житлового будинку №51 А по вул. Інтернаціоналістів				1 099 000,00	
								100 000,00	

48



1	2	3	4	5	6	7	8	9	10
				Спортивні майданчики для міні-футболу, бадмінгону для дітей та молоді в ДП «Казка»				870 000,00	
				Будівництво дитячого майданчика в районі житлового будинку № 4 по вул. Героїв Крут				100 000,00	
				Будівництво дитячого майданчика на розі вулиць 2-та Швицька та пров. Веретинський				300 000,00	
				Будівництво дитячого майданчика в районі житлового будинку № 23 по вул. Охтирська				50 000,00	
				Будівництво дитячого майданчика в районі житлового будинку № 26 по вул. Римського - Корсакова				50 000,00	
				Будівництво тролейбусної лінії по вул. Набережна р. Сумки				5 000 000,00	1 462 650,00
				Інклюзивний спортивно-ігровий майданчик у парку ім. І.Кожедуба				998 774,00	
				Спортивний майданчик на Ковпака				489 680,00	
				Мрії збуваються (дитячий майданчик та зона відпочинку – вулиця Холодногірська, будинки 49 та 51)				498 116,00	
				Спортивний майданчик з вуличними тренажерами для дітей та дорослих				409 160,00	
				Спортивний центр «Єдність нації»				998 900,00	
				Будівництво волейбольного майданчика по вул. Ковчака, 77Б - 81Б в м. Суми				482 174,00	
				«Юржика здоров'я» в селищі Іванівка, м.Суми				425 207,00	
				Будівництво спортивного майданчика з тренажерами				468 130,00	
				Будівництво спортивного майданчика по вул. Роменський, 88				61 400,00	
				Будівництво спортивного майданчика по вул. Роменський, 89				102 445,00	
				Будівництво спортивного майданчика по вул. Роменський, 100А				71 000,00	
				<b>2. Реконструкція інших об'єктів</b>				<b>18 349 500,00</b>	<b>5 190 700,00</b>

44

1	2	3	4	5	6	7	8	9	10
				Реконструкція приміщення по вул. Г.Кондратьєва, 165/71 під розміщення КУ «Центр надання соціально - медичних, психологічних послуг учасникам антитерористичної операції та членам їх сімей»				8 500,00	
				Реконструкція приміщення по вул. Шишкіна, 12				101 000,00	6 449,00
				Реконструкція приміщення за адресою: м.Суми, вул. Петропавлівська, 70				240 000,00	64 878,00
				Реконструкція теплиць КП «Зелене будівництво» Сумської міської ради по вул. Пролетарська,77	7 995 986	95,3	7 621 986	500 000,00	302 512,00
				Реконструкція фонтану в дитячому парку «Казка»	5 617 491	98,0	5 506 604	3 000 000,00	879 000,00
				Будівля Реального училища (школа №4), м. Суми - реконструкція	9 995 386	22,0	2 201 600	500 000,00	46 019,00
				Реконструкція будівлі молодіжного центру «Романтика»	31 834 622	73,2	23 296 543	7 000 000,00	3 891 842,00
				Реконструкція Театральної площі	14 670 250	50,8	7 457 874	500 000,00	
				Реконструкція волейбольного майданчика в парку культури та відпочинку імені І. М. Кожедуба, м. Суми	1 581 853	100,0	1 581 853	500 000,00	
				Реконструкція спортивного майданчика з влаштуванням штучного покриття в районі житлового будинку №13 по вул. Заливна				1 500 000,00	
				Реконструкція спортивного майданчика з влаштуванням штучного покриття в районі житлового будинку №51 В по вул. Ілліська				1 500 000,00	
				Реконструкція спортивного майданчика з влаштуванням штучного покриття в районі житлового будинку №27 по вул. Заливна				1 500 000,00	
				Реконструкція спортивного майданчика з влаштуванням штучного покриття по пров. Чугуївський				1 500 000,00	

145

1	2	3	4	5	6	7	8	9	10
1517340	7340	0443	Проектування, реставрація та охорона пам'яток архітектури					650 000,00	
				Реставрація будівлі КУ «Сумська ЗОШ І-ІІІ ступенів № 13 ім. А.С. Мацуленка» по вул. Іллінська, 9				150 000,00	
				Реставрація будівлі по вул. Петропавлівська, 91				500 000,00	
1517420	7420		Забезпечення надання послуг з перевезення пасажирів електротранспортом					2 000 000,00	
1517426	7426	0453	Інші заходи у сфері електротранспорту					2 000 000,00	
1517640	7640	0470	Заходи з енергозбереження					18 397 000,00	2 503 740,00
1700000			Управління державного архітектурно-будівельного контролю Сумської міської ради					40 000,00	
1710000			Управління державного архітектурно-будівельного контролю Сумської міської ради					40 000,00	
1710160	0160	0111	Керівництво і управління у відповідній сфері у містах (місті Києві), селищах, селах, об'єднаних територіальних громадах					40 000,00	
3100000			Департамент забезпечення ресурсних платіжків Сумської міської ради					69 500,00	
3110000			Департамент забезпечення ресурсних платіжків Сумської міської ради					69 500,00	
3110160	0160	0111	Керівництво і управління у відповідній сфері у містах (місті Києві), селищах, селах, об'єднаних територіальних громадах					19 500,00	
3117650	7650	0490	Проведення експертної грошової оцінки земельної ділянки чи права па неї					25 000,00	
3117660	7660	0490	Підготовка земельних ділянок несільськогосподарського призначення або прав на них комунальної власності для продажу на земельних торгах та проведення таких торгів					25 000,00	

1	2	3	4	5	6	7	8	9	10
3700000			Департамент фінансів, економіки та інвестицій Сумської міської ради					561 000,00	14 899,00
3710000			Департамент фінансів, економіки та інвестицій Сумської міської ради					561 000,00	14 899,00
3710160	0160	0111	Керівництво і управління у відповідній сфері у містах (місті Києві), селищах, селах, об'єднаних територіальних громадах					61 000,00	14 899,00
3719770	9770	0180	Інші субвенції з місцевого бюджету					500 000,00	
3719770	9770	0180	Інші субвенції сільському бюджету с. Пицале					500 000,00	
			<b>Всього вилатків</b>					<b>401 770 504,00</b>	<b>19 980 178,69</b>

О.М. Лисенко

Сумський міський голова

Виконавець: Дилова С.А.

48

Додаток № 6

до рішення Сумської міської ради  
«Про звіт про виконання міського  
бюджету за I квартал 2018 року»  
від 2018 року № - МР

**Інформація про перелік проектів - переможців громадського (партICIPаторного) бюджету м. Суми,  
які реалізуються у 2018 році за рахунок коштів міського бюджету**

№ проекту	Назва проекту	Виконавчий орган Сумської міської ради, відповідальний за реалізацію проекту	Загверджено	Касові видатки
<b>Загальноміські проекти</b>				
6	Інклюзивний спортивно-ігровий майданчик у парку ім. І.Кожедуба	Управління капітального будівництва та дорожнього господарства	998 774,00	
26	Фестиваль ідей «Суми майбутнього»	Виконавчий комітет (Сумський міський центр дозвілля молоді)	198 030,00	
43	Перша Сумська медіатека	Відділ культури та туризму	1 000 000,00	
51	Містечко зимових розваг з крижаними скульптурами, ковзанкою, льолянкою горкою та фортецею	Відділ культури та туризму	193 952,00	
66	Спортивний центр «Єдність нації»	Управління капітального будівництва та дорожнього господарства	998 900,00	
70	Старими вулицями Нового Міста	Відділ культури та туризму	186 000,00	
<b>Локальні проекти</b>				
16	Спортивний майданчик на Ковнака	Управління капітального будівництва та дорожнього господарства	489 680,00	
19	Створення STEAM-центру на базі КУ Сумська спеціалізована школа №7 ім.М.Савченка	Управління освіти і науки	468 042,00	

грн.

48

№ проекту	Назва проекту	Виконавчий орган Сумської міської ради, відповідальний за реалізацію проекту	Затверджено	Касові видатки
29	Новий «свросмітник» по вулиці Харківській (будівництво та озеленення павільйону для збирання сміття)	Департамент інфраструктури міста	497 824,00	
32	Змагання з веслування на байдарках на Кубок міста «Золоте весло»	Виконавчий комітет (Відділ у справах молоді та спорту)	253 070,00	75 000,00
34	Сквер випускників Добровільної	Департамент інфраструктури міста	499 005,00	
38	«Мрії збуваються» (дитячий майданчик та зона відпочинку - вулиця Холодногірська, будинки 49 та 51)	Управління капітального будівництва та дорожнього господарства	498 116,00	
48	Міні-скейтпарк на Роменській	Департамент інфраструктури міста	376 800,0	
58	Сквер розваг та відпочинку	Департамент інфраструктури міста	500 000,00	
60	Спортивний майданчик з вуличними тренажерами для дітей та дорослих	Управління капітального будівництва та дорожнього господарства	409160,00	
71	Будівництво волейбольного майданчика по вул. Ковпака, 77Б - 81Б в м. Суми	Управління капітального будівництва та дорожнього господарства	482 174,00	
72	«Доріжка здоров'я» в селищі Ганнівка, м. Суми	Управління капітального будівництва та дорожнього господарства	425 207,00	
74	Будівництво спортивного майданчика з тренажерами	Управління капітального будівництва та дорожнього господарства	468 130,00	
<b>РАЗОМ</b>			<b>8 942 864,00</b>	<b>75 000,00</b>

Сумський міський голова

Виконавець Липова С.А.

О.М. Лисенко

49<sup>2</sup>

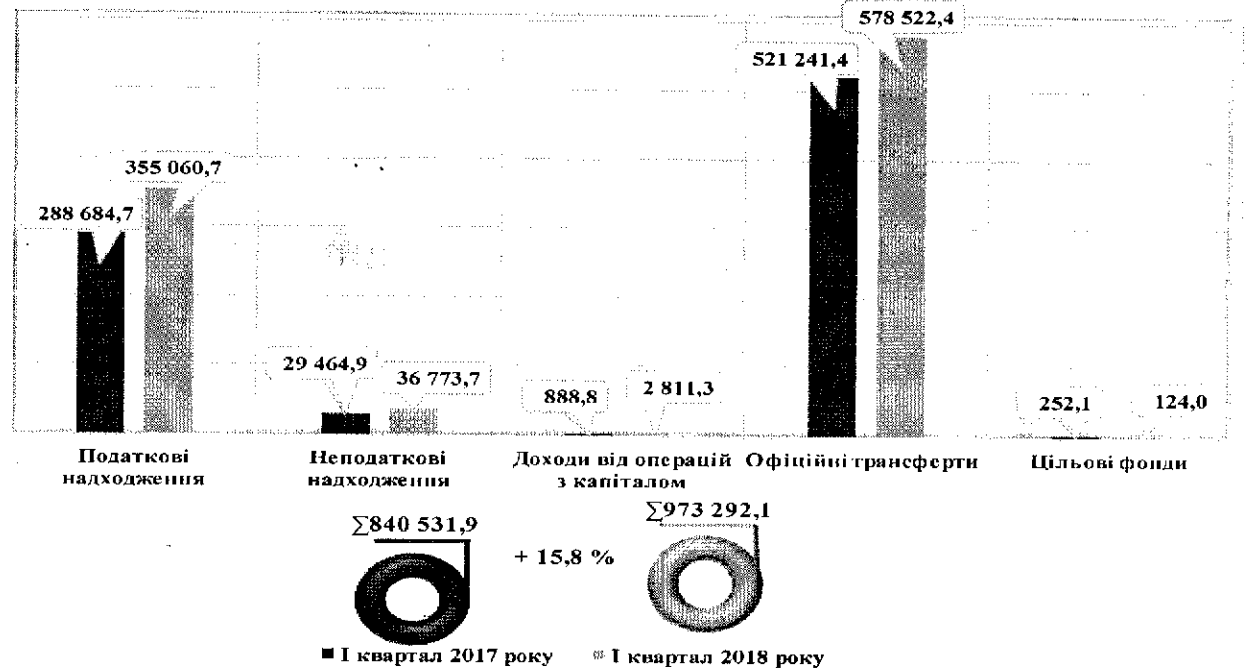
Додаток № 7

до рішення Сумської міської ради «Про звіт про виконання міського бюджету за I квартал 2018 року» від 2018 року № - МР

ПОЯСНЮВАЛЬНА ЗАПИСКА до звіту про виконання міського бюджету за I квартал 2018 року

ДОХОДИ МІСЬКОГО БЮДЖЕТУ

Динаміка надходжень до міського бюджету м. Суми за I квартал 2017-2018 рр., тис. грн.



За I квартал 2018 року міський бюджет м. Суми виконано у сумі 973 292,1 тис. грн., що становить 29,7 % до затвердженого плану на рік та на 132 760,2 тис. грн. (або на 15,8 %) більше надходжень за I квартал 2017 року, в т. ч.:

1) Надходження до загального фонду – 947 437,4 тис. грн., що становить (29,6 %) та на 124 168,9 тис. грн. (або на 15,1 %) більше надходжень за I квартал 2017 року, з них:


✓ Власні доходи - 368 915,0 тис. грн., що становить 23,5 % до затвердженого річного плану та на 66 887,9 тис. грн. (або на 22,1 %) більше надходжень за I квартал 2017 року. Загальна сума перевиконання за розписом становить 21 886,5 тис. грн. (або 6,3 %), переважно за рахунок: податку на доходи фізичних осіб – 19 799,9 тис. грн. та плати за надання адміністративних послуг – 3 077,8 тис. гривень.

✓ *Офіційні трансферти – 578 522,4 тис. грн., що становить 35,4 % до затвердженого річного плану та на 57 281,0 тис. грн. (або на 11,0 %) більше надходжень за I квартал 2017 року;*

2) *Надходження до спеціального фонду – 25 854,7 тис. грн. (власні доходи), що становить 32,9 % до затвердженого річного плану та на 8 591,3 тис. грн. (або на 49,8 %) більше надходжень за I квартал 2017 року.*

### ЗАГАЛЬНИЙ ФОНД

Структура надходжень до загального фонду (без офіційних трансфертів) за I квартал 2018 рік, тис. грн.



**Податок на доходи фізичних осіб** формує основну частину доходів загального фонду бюджету міста та в обсязі доходів загального фонду склав 63,5 відсотків. До бюджету міста надійшло 234 317,0 тис. грн., що становить 23,1 % до річного плану та на 60 168,5 тис. грн., або на 34,6 % перевищує надходження за I квартал 2017 року. Основними факторами, які вплинули на збільшення надходжень податку на доходи фізичних осіб є:

✓ підвищення розміру мінімальної заробітної плати на 16,3 % (з 3 200 грн. до 3 723 грн.);

✓ встановлення з 01.01.2018 розміру посадового окладу (тарифної сітки) працівника I тарифного розряду Єдиної тарифної сітки на рівні прожиткового мінімуму для працездатних осіб 1 762 грн. відповідно до постанови Кабінету Міністрів України від 28.12.2016 № 1037 «Про оплату праці працівників установ, закладів та організацій окремих галузей бюджетної сфери», що на 10,1% більше порівняно з 01.01.2017 (1 600 грн.);



✓ покращення умов оплати праці педагогічних працівників навчальних закладів, які фінансуються за рахунок коштів міського бюджету (встановлення мінімального тарифного розряду на рівні, не нижче десятого та підвищення посадових окладів на 2 тарифні розряди) - з 01.05.2017 відповідно педагогічним працівникам закладів та установ освіти і культури, а з 01.09.2017 - фізичної культури;

✓ підвищення розмірів посадових окладів працівникам органів місцевого самоврядування з 26.05.2017 відповідно до постанови Кабінету Міністрів України від 24.05.2017 № 353 та збільшення штатної чисельності протягом 2017 року на 48,75 штатних одиниць.

Згідно даних ДПІ у м. Сумах ГУ ДФС у Сумській області:

1) Найбільшими платниками податку на доходи фізичних осіб, які збільшили надходження у січні – березні 2018 року порівняно з січнем – березнем 2017 року є:

№ з/п	Платник	Відхилення (+;-), тис. грн.	Темпи росту, %
1	ПАТ «СМНВО»	+ 13 113,2	в 7,0 раз *
2	ПАТ «Сумхімпром»	+ 5 876,0	157,0
3	Сумська дирекція ПАТ «Укрпошта»	+ 2 373,1	в 3,0 раза
4	Прокуратура Сумської області	+ 1 585,8	180,6
5	Сумський державний університет	+ 1 533,0	117,0
6	Філія «Сумський молочний завод»	+ 1 438,9	в 3,9 раза
7	ПАТ «Сумський завод насосного та енергетичного машинобудування «Насосенергомаш»	+ 1 396,5	112,4
8	ДП «Завод обважених бурильних та ведучих труб»	+ 1 250,6	175,1
9	ПАТ по газопостачанню та газифікації «Сумигаз»	+ 1 116,6	167,4
10	ТОВ «Кусум Фарм»	+ 1 068,5	122,1

Примітка:

\* Сплата заборгованості.

2) Обсяг заборгованості по податку на доходи фізичних осіб до міського бюджету станом на 01.04.2018 порівняно з 01.01.2018 збільшився з 4 406,6 тис. грн. до 4 477,2 тис. грн., тобто на 70,6 тис. гривень. Заборгованість по податку на доходи фізичних осіб збільшилась за рахунок податку на доходи фізичних осіб, що сплачується фізичними особами за результатами річного декларування (з 2 938,2 тис. грн. до 3 009,1 тис. грн., тобто на 70,9 тис. гривень).

За даними управління з питань праці Сумської міської ради станом на 01.04.2018 обліковується заборгованість по заробітній платі у сумі 137,5 млн. грн., в т. ч.:

• 108,3 млн. грн. (78,8 %) – по економічно – активним підприємствам, з якої 103,5 млн. грн. (95,6 %) належить ПАТ «СМНВО»;

• 29,1 млн. грн. (21,1 %) належить підприємствам – банкрутам, з якої 25,5 млн. грн. (87,6 %) - ВАТ «Selmi» та 1,9 млн. грн. (6,5 %) –

ВАТ «Сумський м'ясокомбінат»;

58

• 0,1 млн. грн. (0,1 %) – по економічно неактивних підприємствах.

**Інформація щодо обсягу заборгованості із заробітної плати  
по м. Суми по роках**

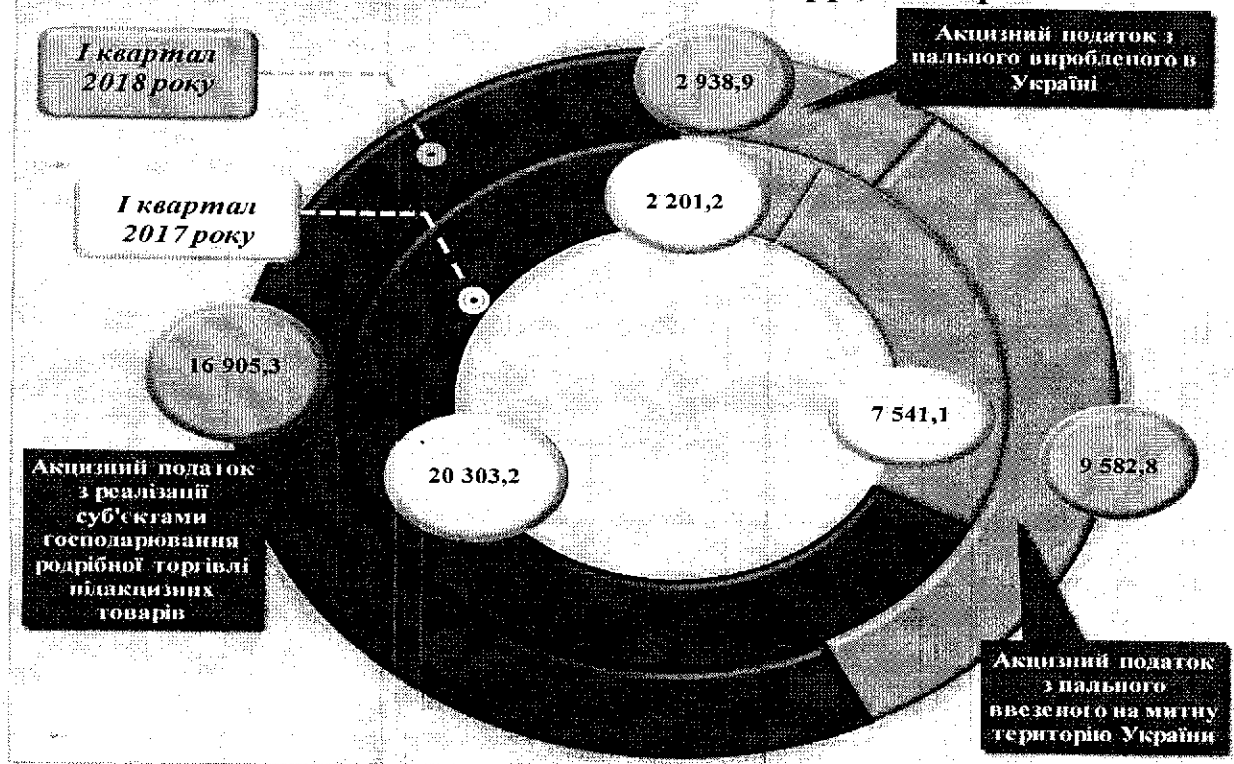
№ з/п	Показники	млн. грн.			
		2015 рік	2016 рік	2017 рік	Станом на 01.04.2018
1.	Заборгованість з виплати заробітної плати по м. Суми, в т. ч. по:	70,0	91,2	108,2	137,5
1.1	економічно- активних підприємствах	30,0	60,4	78,6	108,3
1.2	підприємствах – банкрутах	38,9	29,6	29,1	29,1
1.3	неактивних підприємствах	1,1	1,2	0,5	0,1

Комунальними підприємствами, засновниками яких є Сумська міська рада, перераховано 151,7 тис. грн. податку на прибуток підприємств, що відповідає 54,5 % до річного плану та на 222,9 тис. грн. (або на 59,5 %) менше надходжень за січень – березень 2017 року. Протягом I кварталу 2018 року порівняно з I кварталом 2017 року зменшились надходження по КП «Сумижилкомсервіс» СМР на 56,4 тис. грн., або на 84,0 %; КП «Спеціалізований комбінат» СМР на 18,9 тис. грн., або на 85,8 %; КП «Зелене будівництво» СМР на 18,1 тис. грн., або на 56,8 % та від КП «А.Б.К.» СМР і КП «Сумитеплоенергоцентр» СМР кошти до міського бюджету не надходили, тоді як за I квартал 2017 року було сплачено 19,5 тис. грн. та 154,5 тис. грн. відповідно.

**Рентної плати за спеціальне використання лісових ресурсів** (крім рентної плати за спеціальне використання лісових ресурсів в частині деревини, заготовленої в порядку рубок головного користування) надійшло 43,0 тис. грн., що складає 76,0 % до затвердженого річного плану та на 37,4 тис. грн., або в 7,7 рази більше надходжень за I квартал 2017 року за рахунок збільшення надходжень по ДП «Сумське лісове господарство» на 34,3 тис. грн., або 12,4 рази та ПАТ «Суміхімпром» на 3,2 тис. грн., або в 2,3 рази.

**Рентної плати за користування надрами для видобування корисних копалин місцевого значення** ТОВ БВК «Компанія «Федорченко» перераховано 2,6 тис. грн., що складає 12,9 % до затвердженого річного плану та на 6,6 тис. грн. (або на 71,7%) менше надходжень минулого року і пояснюється зменшенням обсягів видобутку корисних копалин.

### Структура надходжень акцизного податку за I квартал 2017 та 2018 рр., тис. грн.



Акцизного податку надійшло 29 427,0 тис. грн., що складає 20,2 % до річного плану та на 618,5 тис. грн., або на 2,1 % менше надходжень за січень – березень 2017 року, в т. ч.:

1) Акцизний податок з пального – 12 521,7 тис. грн., що складає 22,6 % до річного плану та на 2 779,4 тис. грн., або на 28,5 % більше надходжень за відповідний період 2017 року (9 742,3 тис. гривень).


2) Акцизний податок з реалізації суб'єктами господарювання роздрібної торгівлі підакцизних товарів – 16 905,3 тис. грн., що складає 18,7 % до річного плану та на 3 397,9 тис. грн., або на 16,7 % менше фактичних надходжень за I квартал 2017 року і пояснюється тим, що в січні 2017 року акцизний податок з пального входив до складу надходжень акцизного податку з реалізації суб'єктами господарювання роздрібної торгівлі підакцизних товарів.

Згідно даних ДПІ у м. Сумах ГУ ДФС у Сумській області обсяг заборгованості по акцизному податку з реалізації суб'єктами господарювання роздрібної торгівлі підакцизних товарів станом на 01.04.2018 порівняно з 01.01.2018 зменшився з 2 459,7 тис. грн. до 756,0 тис. грн., тобто на 1 703,7 тис. гривень.

Другим вагомим джерелом надходжень до загального фонду є місцеві податки та збори, які в загальному обсязі доходів складають 24,4 відсотка. До бюджету міста надійшло 90 149,7 тис. грн., що відповідає 25,3 % до річного плану і на 7 004,6 тис. грн., або на 8,4 % більше надходжень за I квартал 2017 року, в т. ч. за рахунок:

1) Податку на нерухоме майно, відмінне від земельної ділянки надійшло 1 848,7 тис. грн. (24,2 % до плану на рік), що на 548,2 тис. грн., або на 42,2 % більше надходжень за I квартал 2017 року.

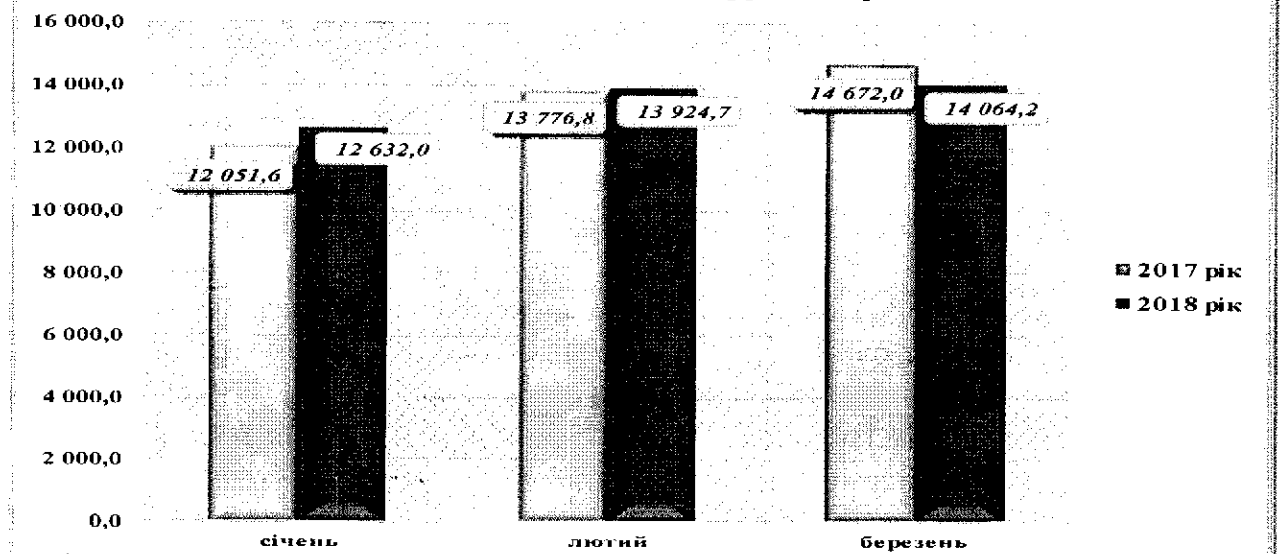
Динаміка надходжень податку на нерухоме майно, відмінне від земельної ділянки, в I кварталі 2017-2018 рр., тис. грн.



Згідно даних ДПІ у м. Сумах ГУ ДФС у Сумській області обсяг заборгованості по податку на нерухоме майно, відмінне від земельної ділянки, станом на 01.04.2018 порівняно з 01.01.2018 збільшився з 698,9 тис. грн. до 795,9 тис. грн., тобто на 97,0 тис. грн. (за рахунок збільшення заборгованості по фізичних особах, які є власниками об'єктів житлової нерухомості).

2) Плати за землю надійшло 40 620,9 тис. грн. (24,6 % до плану на рік) та на 120,5 тис. грн., або на 0,3 % більше надходжень за I квартал 2017 року.

Динаміка надходжень плати за землю за I квартал 2017-2018 рр. тис. грн.



Згідно даних ДПІ у м. Сумах ГУ ДФС у Сумській області обсяг заборгованості по платі за землю станом на 01.04.2018 порівняно з

01.01.2018 збільшився з 81 357,4 тис. грн. до 91 734,5 тис. грн., тобто на 10 377,1 тис. грн. (в основному за рахунок збільшення заборгованості по ТОВ «СМНВО»).

Департаментом забезпечення ресурсних платежів Сумської міської ради:

1) Здійснюється моніторинг по виконанню планових показників по дохідній частині міського бюджету відповідно до закріплення.

2) Проводиться постійна робота щодо збільшення розмірів орендної плати, перегляду та вжиття в установленому чинним законодавством порядку заходів щодо приведення чинних договорів оренди землі у відповідність з вимогами ст. 288 Податкового кодексу України, залучення суб'єктів господарювання – землекористувачів, що не мають зареєстрованого у відповідності до чинного законодавства права користування земельними ділянками, до укладення договорів оренди землі.

Протягом I кварталу 2018 року суб'єктам господарювання направлено 62 листа щодо:

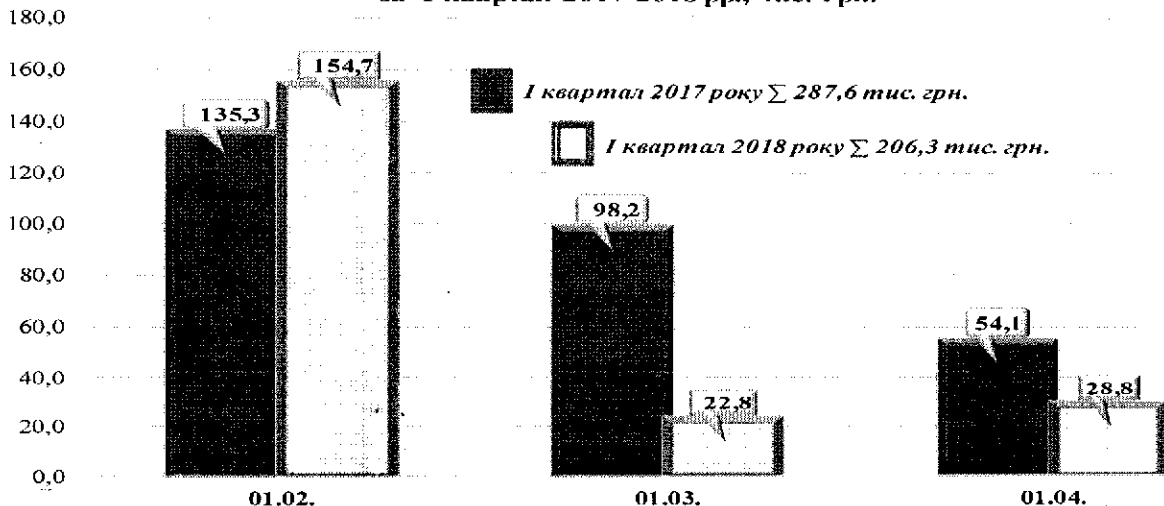
- укладання договорів оренди земельних ділянок – 21 лист;
- поновлення терміну дії договорів оренди – 24 листа;
- оформлення права користування земельними ділянками - 17 листів.

За рахунок проведеної роботи до міського бюджету по орендній платі за землю додатково надійшли кошти в сумі 34,1 тис. гривень.

3) На виконання статті 24 Закону України від 06.10.1998 № 161-XIV «Про оренду землі» (зі змінами) та статті 288 Податкового кодексу України від 02.12.2010 №2755-VI (зі змінами) до ГУ ДФС у Сумській області щомісячно надається інформація про укладення нових, внесення змін до існуючих та розірвання договорів оренди по земельних ділянках комунальної власності.

3) Транспортного податку надійшло 206,3 тис. грн. (22,4 % до плану на рік) та на 81,3 тис. грн., або на 28,3 % менше надходжень за I квартал 2017 року (за рахунок зменшення надходжень по фізичних особах).

Динаміка надходжень транспортного податку за I квартал 2017-2018 рр., тис. грн.

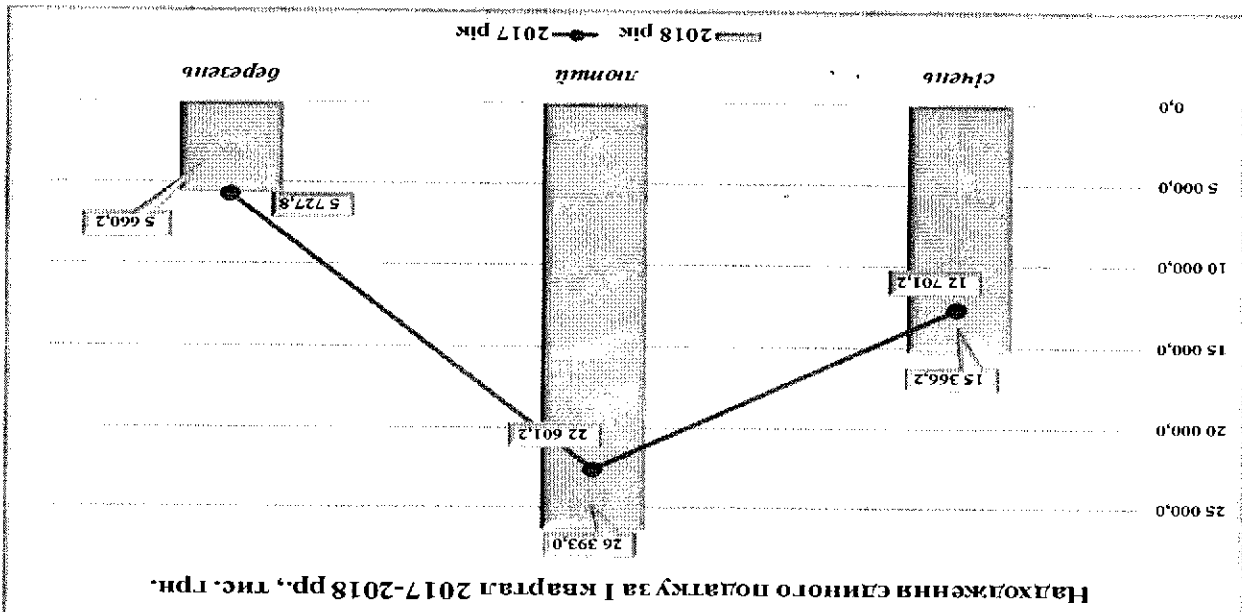


Згідно даних ДПІ у м. Сумах ІУДФС у Сумській області обсяг заборгованості по транспортному податку станом на 01.04.2018 порівняно з 01.01.2018 збільшився з 793,5 тис. грн. до 922,2 тис. грн., тобто на 128,7 тис. грн (за рахунок збільшення заборгованості по фізичних особах).

**4) Туристичного збору** надійшло 52,9 тис. грн. (26,4 % до річного плану), що на 7,2 тис. грн. (або на 15,8 %) більше надходжень за I квартал 2017 року. Збільшення надходжень по туристичному збору порівняно з I кварталом 2017 року відбулось по: Сумський державний університет на 4,3 тис. грн, або на 66,2 %; ТОВ «Рейкарп хотел менеджмент» на 2,3 тис. грн, або на 21,9 %; ТОВ «Культурно – діловий центр» на 1,0 тис. грн, або в 2,7 рази; ТОВ «Шафран і К» на 0,9 тис. грн, або на 9,6 відсотка.

**5) Збору за провадження деяких видів підприємницької діяльності** надійшло 1,5 тис. гривень.

**6) Єдиного податку** надійшло 47 419,4 тис. грн. (26,0 % до річного плану), що на 6 389,2 тис. грн. (або на 15,6 %) більше надходжень за I квартал 2017 року.



Згідно даних ІУДФС у Сумській області станом на 01.04.2018:

- зареєстровано 12 284 платників єдиного податку, що на 379 більше, ніж станом на 01.04.2017 (11 905);
- обліковується заборгованість по єдиному податку, яка порівняно з 01.01.2018 збільшилася з 3 263,7 тис. грн. до 3 828,4 тис. грн., тобто на 564,7 тис. грн., з якої 470,4 тис. грн. обліковується заборгованість по фізичних особах, 94,3 тис. грн. - по юридичних особах.

Надходження частини чистого прибутку (доходу) сплаченого комунальними підприємствами міста склали 27,4 тис. грн., що складає 34,5 % до річного плану, та на 3,9 тис. грн., або на 12,5 % менше надходжень за I квартал 2017 року.

Додатковим ресурсом бюджету стали надходження від розміщення тимчасово вільних коштів загального та спеціального фондів міського бюджету на вкладних (депозитних) рахунках в ПАТ АБ «Укргазбанк» у сумі 2 590,2 тис. грн., що складає 28,2% до річного плану.

**Адміністративних штрафів та інших санкцій** надійшло 249,0 тис. грн. (в т.ч. 93,0 тис. грн. - за протоколами, що накладаються управлінням державного архітектурно-будівельного контролю Сумської міської ради та 1,1 тис. грн. - за протоколами, що накладаються управлінням «Центр надання адміністративних послуг у м. Суми» Сумської міської ради), що складає 40,1% до річного плану та на 125,1 тис. грн., або в 2,0 рази більше надходжень за I квартал 2017 року.

За інформацією сектору з питань забезпечення роботи адміністративної комісії за січень - березень 2018 року адміністративною комісією при виконавчому комітеті проведено 11 засідань, на яких розглянуто 450 справ, за результатами розгляду: попереджена 1 особа, закрито 111 справ (91 справу відповідно до ст. 22 «Можливість звільнення від адміністративної відповідальності при малозначності правопорушення» та 20 справ згідно ст. 247 «Обставини, що виключають провадження в справі про адміністративне правопорушення» Кодексу України про адміністративні правопорушення). До Державної виконавчої служби передано 292 справи на суму 220,7 тис. грн., з них стягнуто на користь міського бюджету - 36,8 тис. грн., що складає 16,7 відсотків.

**Адміністративних штрафів та штрафних санкцій за порушення законодавства у сфері виробництва та обігу алкогольних напоїв та тютюнових виробів** зараховано в сумі 36,8 тис. грн., що відповідає 24,5% до річного плану та на 1,9 тис. грн. (або на 5,4%) більше надходжень за I квартал 2017 року.

Згідно даних ДПІ у м. Сумах ІУ ДФС у Сумській області обсяг заборгованості по адміністративних штрафах та штрафних санкціях за порушення законодавства у сфері виробництва та обігу алкогольних напоїв та тютюнових виробів станом на 01.04.2018 порівняно з 01.01.2018 зменшився з 336,5 тис. грн. до 336,3 тис. грн., тобто на 0,2 тис. гривень.

**Плати за надання адміністративних послуг** надійшло 5 944,8 тис. грн. (29,9% до річного плану) та на 2 870,6 тис. грн. (або на 93,4%) більше надходжень за I квартал 2017 року, в т.ч.:

- Адміністративного збору за проведення державної реєстрації юридичних осіб, фізичних осіб - підприємців та громадських формувань - 172,4 тис. грн. (24,3%) та на 27,8 тис. грн. (або на 13,9%) менше надходжень за січень - березень 2018 року.


- Плати за надання інших адміністративних послуг - 5 082,3 тис. грн. (28,2%) та на 2 470,7 тис. грн. (або на 94,6%) більше надходжень за січень - березень 2017 року (через зростання попиту на оформлення паспортів громадянина України для виїзду за кордон).

- Адміністративного збору за державну реєстрацію речових прав на нерухоме майно та їх обтяжень - 636,4 тис. грн. (57,9%) та на

і користування та укладено 14 договорів оренди, користування комунального

2) за I квартал 2018 року внесено 101 зміну до діючих договорів оренди  
ФОП Деркач С.А., ФОП Дідух М.В., ФОП Стадник С.В. та інші;  
регіональної політики», ФОП Морозов Є.В., ФОП Супруненко О.М.,  
ТОВ «Сумисортнасиневоч», ПФ «Радікс», ГО «Сумський центр досліджень  
ГО «Антикримінальний видір України», ТОВ «Комресурс»,  
боржниками були: ПАТ «ВФ Україна», ТОВ «Торговий дім Петро і Павел»,  
міського бюджету надійшли кошти за минулий період. Основними

1) постійно проводиться робота з боржниками, внаслідок чого до  
рادي: Департаментом забезпечення ресурсних платежів Сумської міської



137,5 тис. гривень.  
міського бюджету збільшився з 6 104,5 тис. грн. до 6 242,0 тис. грн., тобто на

3 початку року обсяг заборгованості за оренду комунального майна до

за I квартал 2017 року:  
плану та на 297,2 тис. грн. (або на 6,0 %) більше надходжень  
власності склали 5 244,7 тис. грн., що складає 26,2% до затвердженого на рік  
майновим комплексом та іншим майном, що перебуває в комунальній

Надходження від орендної плати за користування цілісним  
надходження коштів в сумі 44,1 тис. грн. від АТ «СУМБУД»);  
(або 20,7 раза) більше надходжень за січень – березень 2017 року (за рахунок  
такою державною рестрацією – 53,7 тис. грн. (125,0 %) та на 51,1 тис. грн.  
формувань, а також плата за надання інших платних послуг, пов'язаних з  
рестрації юридичних осіб, фізичних осіб - підприємців та промальських  
рестрації речових прав на нерухоме майно та їх обтяжень і державної

• Плати за скорочення термінів надання послуг у сфері державної

376,6 тис. грн. (або в 2,5 раза) більше надходжень за січень – березень

59



майна, у зв'язку з чим помісячні надходження до міського бюджету збільшились на 31,1 тис. грн.;

3) продовжується нараховування індексації на оренду плати;

4) постійно проводиться претензійно-позовна робота щодо стягнення заборгованості по оренді комунального майна.

Протягом I кварталу 2018 року до суду подано 1 позов про стягнення заборгованості по орендній платі на суму 76,0 тис. гривень. Станом на 01.04.2018 на розгляді в судах першої інстанції перебувають 2 позови про стягнення заборгованості на суму 135,5 тис. грн. та 1 позов про виселення із займаного приміщення.

На виконанні у відділах ДВС перебувають 116 наказів про стягнення заборгованості по орендній платі з 84 боржників на загальну суму 5,5 млн. гривень. ВДВС за I квартал 2018 року стягнуто та переаховано до міського бюджету кошти в сумі 12,3 тис. гривень.

**Державного мита** надійшло 136,5 тис. грн., що складає 29,7 % до річного плану та на 27,0 тис. грн., або на 24,7 % більше надходжень за I квартал 2017 року.

**Інших надходжень** надійшло 591,6 тис. грн., що складає 22,8 % до річного плану та на 214,9 тис. грн., або на 26,6 % менше надходжень за I квартал 2017 року. За I квартал 2018 року інші надходження враховують:

- надходження плати за тимчасове користування місцями, що знаходяться в комунальній власності для розташування рекламних засобів - 442,3 тис. грн. (в т.ч. відшкодування витрат по демонтажу незаконно розміщених засобів зовнішньої реклами - 1,0 тис. грн.);

- повернення коштів згідно переахунків (пільг, прошових компенсацій, комунальних послуг та інше) - 69,6 тис. грн.;

- повернення надлишково виплаченої заробітної плати - 27,3 тис. грн.;

- повернення сплаченої суми судового збору - 19,5 тис. грн.;

- відшкодування витрат за лікування потерпілих - 11,9 тис. грн.;

- надходження, які не мають систематичного характеру - 11,8 тис. грн.;

- відшкодування витрат за підготовку об'єкта до аукціону - 9,2 тис. гривень.

**Надходження коштів від Державного фонду дорожніх металів і дорожнього каміня** склали 0,3 тис. грн. (6,2 % до затвердженого на рік плану) та на 1,9 тис. грн. (або на 86,0 %) менше надходжень за I квартал 2017 року.

Також слід зазначити, що до загального фонду міського бюджету надійшли кошти у сумі 2,7 тис. грн. - надходження, які не мають систематичного характеру, а саме:


- 1,9 тис. грн. - надходження сум кредиторської та дебіторської заборгованості підприємств, організації та установ, щодо яких минув строк позовної давності (код бюджетної класифікації доходів 24030000);
- 0,3 тис. грн. - надходження копій за шкоду, що заподіяна на земельних ділянках державної та комунальної власності, які не надані у

користування та не передані у власність, внаслідок їх самовільного зайняття, використання не за цільовим призначенням, зняття ґрунтового покриття (родючого шару ґрунту) без спеціального дозволу; відшкодування збитків за поліпшення якості ґрунтового покриття тощо та за недержання доходів у зв'язку з тимчасовим невикористанням земельних ділянок (код бюджетної класифікації доходів 24062200);

• 0,5 тис. грн. – надходження штрафних санкцій за порушення законодавства про патентування, за порушення норм регулювання обігу лотівки та про застосування ресстраторів розрахункових операцій у сфері торгівлі, Г/Х та послуг (код бюджетної класифікації доходів 21080900).

### СПЕЦІАЛЬНИЙ ФОНД

Структура надходжень до спеціального фонду миського бюджету за I квартал 2018 року, тис. грн.



Екологічного податку зараховано 969,7 тис. грн., що становить 27,7% до річного плану та на 14,2 тис. грн. (або на 1,5%) більше надходжень за січень – березень 2017 року. Найбільшими платниками являються: ПАТ «Суміхімпром», ТОВ «Сумітленерго», ПАТ «Сумське НВО», ТОВ «Туала Кложерс Україна», ДП «Завод обважених бурлихих та ведучих труб», КП «Міськводоканал» СМР, АТ «Технополіс».

КП «Міськводоканал» Сумської міської ради перераховано кошти по інших надходженнях до фонду охорони навколишнього природного середовища у сумі 60,0 тис. грн., що становить 24,0% до річного плану та на 47,7 тис. грн. або в 4,9 раза більше надходжень за I квартал 2017 рік.

Грошових стягнень за шкоду заподіяну порушенням законодавства про охорону навколишнього природного середовища внаслідок господарської та іншої діяльності перераховано 392,0 тис. грн., що в 13,1 раза перевищує план на рік та на 391,0 тис. грн. (або в 392 раза) більше надходжень за I квартал 2017 року і пояснюється сплатою

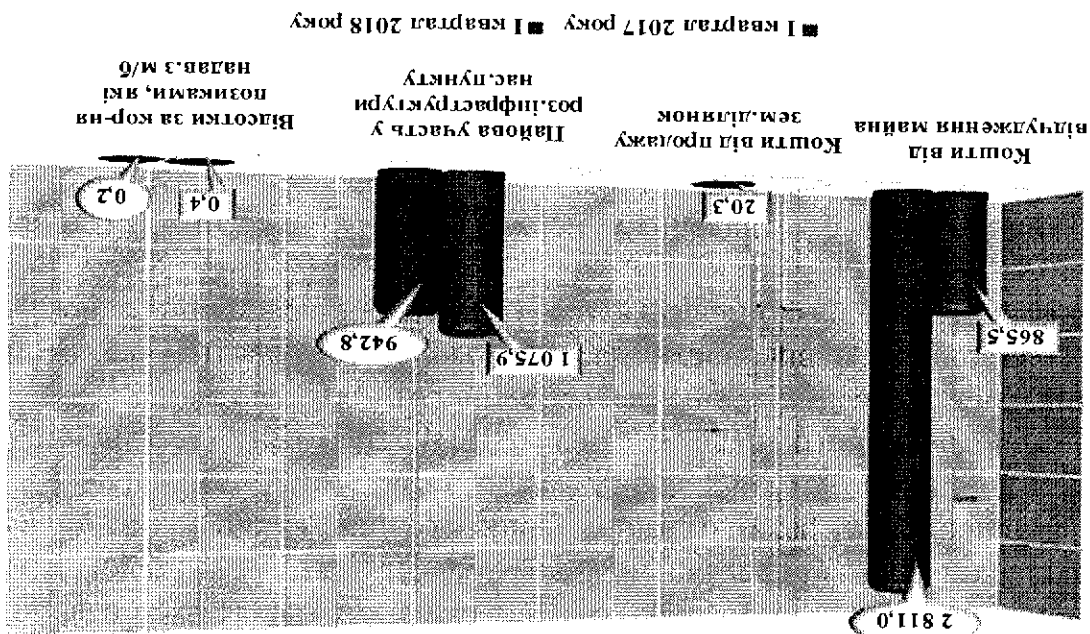
ДП «Завод обважених бурильних та ведучих труб» коштів у сумі 759,5 тис. гривень (контингент).

Відсотків за користування довгостроковим кредитом, що надається з місцевих бюджетів молодим сім'ям та одиноким молодим громадянам на будівництво (реконструкцію) та придбання житла надійшло 5,7 тис. грн., що складає 28,6% до плану на рік та на 3,6 тис. грн., або в 2,7 раза більше надходжень за I квартал 2017 року.

На спеціальні рахунки бюджетних установ (власні надходження) надійшли кошти у сумі 20549,3 тис. грн., що становить 29,3% затвердженого річного плану та на 6471,7 тис. грн. (або на 46,0%) перевищує надходження за січень – березень 2017 року, в т. ч.:

✓ надходження від плати за послуги, що надаються бюджетними установами згідно із законодавством – 14749,8 тис. грн. (22,2% до річного плану);  
✓ інші джерела власних надходжень бюджетних установ – 5799,5 тис. грн. (149,8 відсотка).

Динаміка надходжень до бюджету розвитку в I кварталі 2017 та 2018 рр., тис. грн.



Надходження бюджету розвитку становлять 3754,0 тис. грн., що складає 115,5% до плану на рік та на 1791,9 тис. грн. (або на 91,3%) більше надходжень за I квартал 2017 року, в т. ч.:

1) кошти від відчуження майна, що перебуває в комунальній власності – 2811,0 тис. грн., що в 2,8 раза перевищує річний план та на 1945,5 тис. грн., або в 3,2 раза більше надходжень за січень – березень 2017 року (I квартал 2017 року – 4 об'єкти, вартістю 0,8 млн. грн., площею 495,3 кв. м; I квартал 2018 року – 6 об'єктів, вартістю 2,9 млн. грн., площею 766,5 кв. м);

2) кошти на цю частину розв'язку інфраструктури населеного пункту – 942,8 тис. грн., що складає 72,5% до річного плану та на

1. Здійснюється щоденний контроль за станом виконання доходної частини виконання бюджету перебуває на постійному контролі:

Питання виконання доходної частини міського бюджету перебуває на постійному контролі:

Питання виконання доходної частини міського бюджету перебуває на постійному контролі:

Питання виконання доходної частини міського бюджету перебуває на постійному контролі:

Питання виконання доходної частини міського бюджету перебуває на постійному контролі:

Питання виконання доходної частини міського бюджету перебуває на постійному контролі:

Питання виконання доходної частини міського бюджету перебуває на постійному контролі:

Питання виконання доходної частини міського бюджету перебуває на постійному контролі:

Питання виконання доходної частини міського бюджету перебуває на постійному контролі:

Питання виконання доходної частини міського бюджету перебуває на постійному контролі:

Питання виконання доходної частини міського бюджету перебуває на постійному контролі:

Питання виконання доходної частини міського бюджету перебуває на постійному контролі:

Питання виконання доходної частини міського бюджету перебуває на постійному контролі:

Питання виконання доходної частини міського бюджету перебуває на постійному контролі:

Питання виконання доходної частини міського бюджету перебуває на постійному контролі:

Питання виконання доходної частини міського бюджету перебуває на постійному контролі:

Питання виконання доходної частини міського бюджету перебуває на постійному контролі:

Питання виконання доходної частини міського бюджету перебуває на постійному контролі:

Питання виконання доходної частини міського бюджету перебуває на постійному контролі:

Питання виконання доходної частини міського бюджету перебуває на постійному контролі:

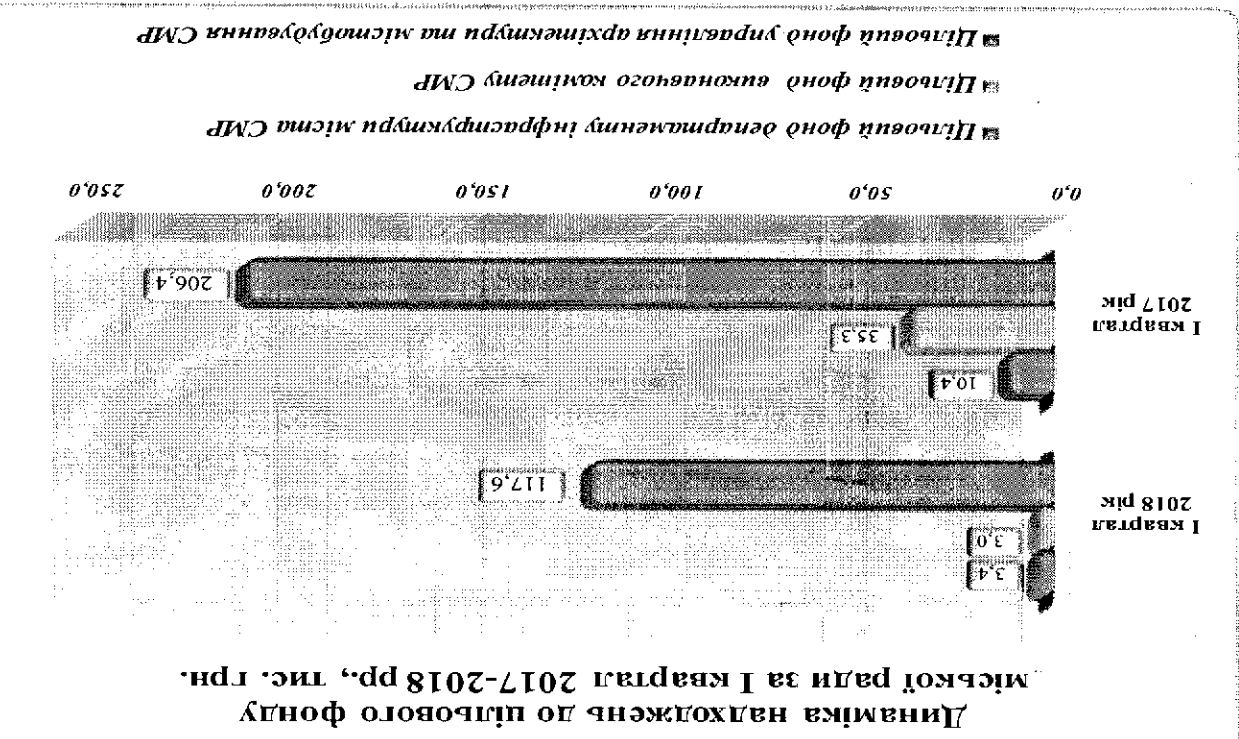
Питання виконання доходної частини міського бюджету перебуває на постійному контролі:

Питання виконання доходної частини міського бюджету перебуває на постійному контролі:

Питання виконання доходної частини міського бюджету перебуває на постійному контролі:

Питання виконання доходної частини міського бюджету перебуває на постійному контролі:

Питання виконання доходної частини міського бюджету перебуває на постійному контролі:



133,1 тис. грн., або на 12,4% менше надходжень за I квартал 2017 року. Протягом I кварталу 2018 року найбільші суми сплатили: АТ «Сумський завод «Насосенергомаш» - 358,3 тис. грн., ТОВ «Руна Петрол» - 298,7 тис. грн., АТ «Сумбуд» - 88,9 тис. грн., ТОВ «Онтаріо 2016» - 48,3 тис. гривень.

3) відомості за користування позиками, які надаються з місцевих бюджетів - 0,2 тис. грн. (КП «Сумкомунінвест» СМР).

частини міського бюджету.

2. Здійснюється оперативний моніторинг сплати до бюджету податку

на доходи фізичних осіб та плати за землю бюджетотворюючими

підприємствами міста.

3. Щопонадліка інформація про стан надходжень розглядається на

апаратній нараді при міському голові.

4. Продовжує свою роботу міська комісія з питань забезпечення

попашення заборгованості із заробітної плати (грошового забезпечення),

пенсії, стипендії та інших соціальних виплат, реалізації державної політики

щодо легалізації виплати заробітної плати та зайнятості населення

(далі – Комісія).

Згідно інформації управління з питань праці Сумської міської ради з

початку року:

4.1. Проведено 4 засідання Комісії, на яких першочергово розглядалися

питання, пов'язані з попашенням підприємствами міста заборгованості по

виплаті заробітної плати. У результаті проведеної роботи протягом

січня - березня 2018 року забезпечено попашення підприємствами міста

заборгованості по заробітній платі на загальну суму 56 337,0 тис. гривень.

Крім того, згідно з інформацією, наданою головою управління

статистики у Сумській області, у січні 2018 року 4 економічно неактивних

підприємств, по яких обліковувалося 421,5 тис. грн. заборгованості

із заробітної плати, у відповідності до Методологічних положень з

організації державного статистичного спостереження «Стан виплати

заробітної плати», затверджених Наказом Державного комітету статистики

України від 20.10.2011 №264, зі змінами, затвердженими Наказом Держстату

від 17.03.2016 №40, виключені з переліку підприємств – боржників у зв'язку

з закінченням трирічного терміну, встановленого для відновлення діяльності

або переходу до категорії підприємств-банкрутів, з них:

- ТОВ «Клінінг-Квартал» - 279,1 тис. грн.,

- ТОВ «СІКХ» - 47,1 тис. грн.,

- ТОВ «Омега» - 77,1 тис. грн.,

- ТОВ «Сумський науково-технічний центр» - 18,2 тис. гривень.

4.2. Керівникам, ліквідаторам підприємств-боржників було направлено

17 листів-запрошень про участь у засіданнях Комісії та звітування про стан

попашення заборгованості по виплаті заробітної плати.

4.3. За результатами засідань Комісії були підготовлені та направлені

листи:

4.3.1. Голові управління ПРАТ «Інститут «Сумпроект» - про важкість

невідкладних заходів, спрямованих на попашення заборгованості із

заробітної плати;

4.3.2. Голові постійної комісії Сумської міської ради з питань

архітектури, містобудування, регулювання земельних відносин,

продюкування та екології – для врахування інформації у роботі

комісії;

4.3.3. Голові постійної комісії Сумської міської ради з питань законності, взаємодії з правоохоронними органами, запобігання та протидії корупції, місцевого самоврядування, депутатської діяльності та етики, з питань майна, комунальної власності та приватизації – для врахування інформації у роботі комісії;

4.3.4. Департаменту забезпечення ресурсних платежів Сумської міської ради – для врахування інформації під час розгляду питання надання в оренду комунального майна та земельних ділянок.

5. Рішенням Сумської міської ради від 21.12.2017 № 2910-МР «Про Програму економічного і соціального розвитку м. Суми на 2018 рік та основних напрямів розвитку на 2019-2020 роки» (зі змінами) затверджено заходи щодо виконання дохідної частини міського бюджету в 2018 році. В результаті проведених заходів станом на 01.04.2018 виконання складо 1 839,2 тис. грн., що складає 138,4% до планового показника на рік.

6. З метою виконання показників дохідної частини міського бюджету було прийнято рішення виконання дохідної частини міського бюджету в 2018 році, яке передбачає на контролі керівників виконавчих органів Сумської міської ради та ГВ ДФС у Сумській області.

7. З метою погашення заборгованості до міського бюджету департаментом фінансів, економіки та інвестицій Сумської міської ради було підготовлено від імені виконавчого комітету Сумської міської ради та направлено 3 листа суб'єктам господарювання, які мають заборгованість до міського бюджету (в т.ч.: 1 лист по платі за землю; 2 листа по акцизному податку з реалізації суб'єктами господарювання роздільної торгівлі) з проханням погасити існуючу заборгованість або надати графік щодо її погашення.

Крім цього, було направлено 1 лист по акцизному податку з пального до ДФС України з проханням повідомити про перспективи погашення заборгованості по ТОВ «Стейл Ойл».

8. Для проведення спільного контролю по виконанню затверджених показників по дохідній частині міського бюджету департаментом фінансів, економіки та інвестицій Сумської міської ради:

8.1. Направлено помісячний розпис доходів загального та спеціального фондів до ГВ ДФС у Сумській області, виконавчим органам Сумської міської ради відповідно до закріплення.

8.2. Щомісячно направляється до ГВ ДФС у Сумській області інформація про стан виконання дохідної частини міського бюджету в розрізі надходжень та уточнений розпис доходів загального та спеціального фондів (у разі внесення змін).

9. Управлінням архітектури та містобудування Сумської міської ради:

9.1. Постійно здійснюється контроль щодо розміщення незаконно встановлених рекламних засобів та тимчасових споруд на території міста Суми. Так, за I квартал 2018 року управлінням проведено наступні заходи:

✓ 5 рекламних засобів та 7 тимчасових споруд демонтовано в добровільному порядку їх власниками на вимогу управління;

✓ 42 власника рекламних засобів отримали вимогу про усунення порушень в частині самовільного розміщення зовнішньої реклами та попереджені про демонтаж рекламних засобів в добровільному порядку;

✓ 202 тимчасових споруд обстежено;

✓ 23 – власників тимчасових споруд попереджено про демонтаж незаконно встановлених тимчасових споруд.

9.2. Проведено 1 засідання Комісії з питань звільнення земельних ділянок від незаконно встановлених споруд для здійснення підприємської діяльності на території міста Суми.

Виконавчим комітетом Сумської міської ради прийнято рішення від 16.01.2018 № 44 та від 20.02.2018 № 86 «Про звільнення земельних ділянок від незаконно встановлених споруд для здійснення підприємської діяльності на території міста Суми» щодо демонтажу в примусовому порядку 19 та 24 тимчасових споруд відповідно.

9.3. Проводиться претензійно – позовна робота в разі порушення умов договору (несплата або неповна сплата коштів платниками за тимчасове користування місцями розміщення рекламних засобів). Так, за січень – березень 2018 року направлено 14 претензій на загальну суму 204,2 тис. грн., з них до міського бюджету сплачено коштів в сумі 19,9 тис. гривень.

10. Департаментом забезпечення ресурсних платежів Сумської міської ради 27.02.2018 проведено семінар для суб'єктів малого і середнього підприємства м. Суми на тему «Систематизація бізнесу. Побудова бізнес-моделі, орієнтованої на ріст бізнесу», на якому проходила інформаційно-роз'яснювальна робота серед присутніх представників бізнесу (53 особи) щодо необхідності ведення підприємницької діяльності суворо в межах норм податкового та трудового законодавства.

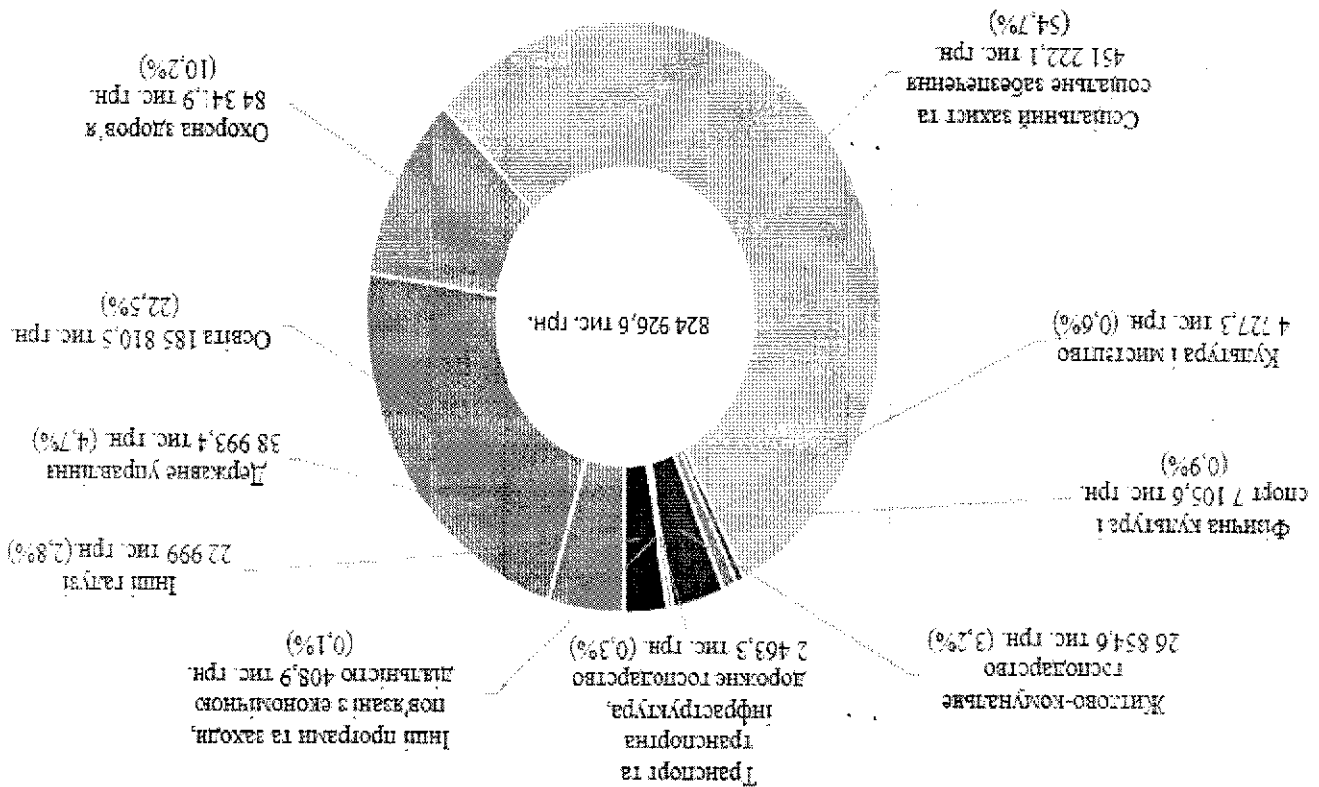
## ВИДАТКИ МІСЬКОГО БЮДЖЕТУ

Видавкова частина міського бюджету на 2018 рік затверджена з урахуванням внесених змін у сумі 3 280 344,9 тис. грн., у тому числі загальний фонд – 2 803 304,2 тис. грн., спеціальний фонд – 477 040,7 тис. гривень. Виконання за I квартал 2018 року склало 862 512,2 тис. грн., у тому числі загальний фонд – 824 926,6 тис. грн., що становить 29,4 % до затверджених річних призначень, спеціальний – 37 585,6 тис. грн. (або 7,9 %).

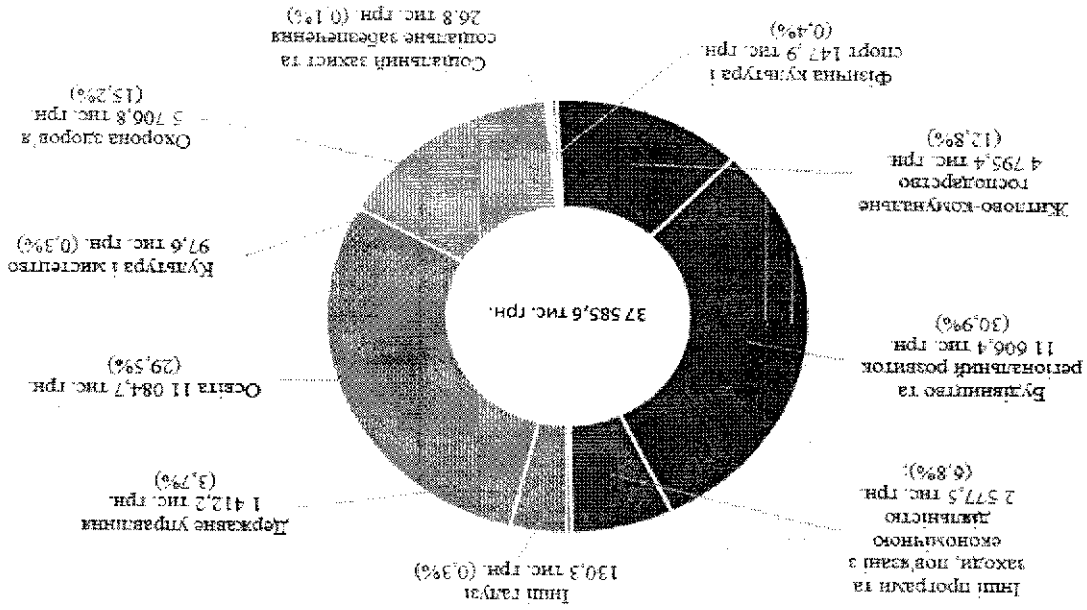
88

Структура видаткової частини міського бюджету за програмною класифікацією видатків за I квартал 2018 року

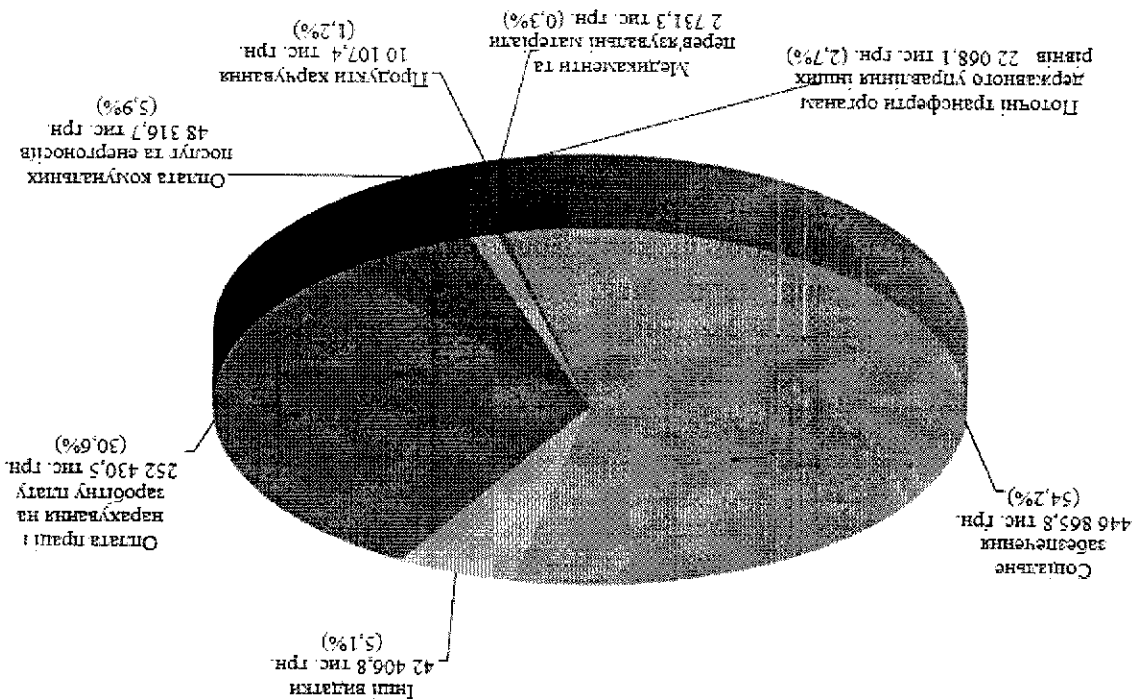
Загальний фонд



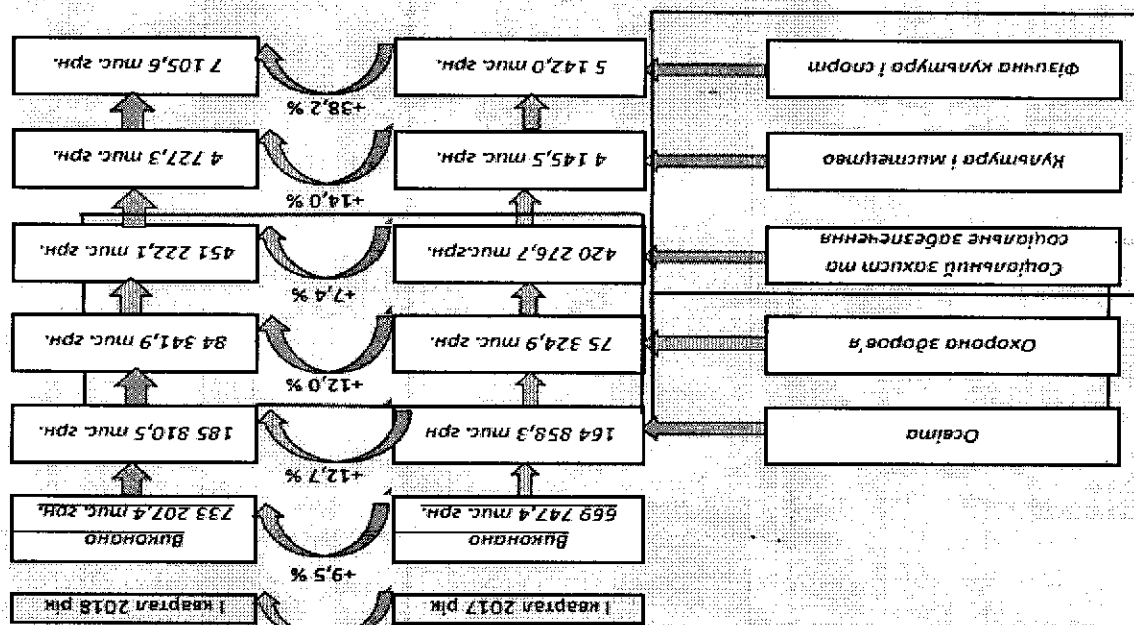
Спеціальний фонд







Структура виконання видатків загального фонду міського бюджету за економічною класифікацією характеризується наступними показниками (з урахуванням видатків за напрямками спрямування по галузі «Охорона здоров'я»):



Обсяг видатків соціального спрямування (загальний фонд)

Видатки соціального спрямування склали 733 207,4 тис. грн., або 31,0% від затвердженого обсягу бюджетних призначень загального фонду міського бюджету.

У структурі видаткової частини загального фонду за економічними категоріями найбільшу частку займають видатки на соціальне забезпечення - 446 865,8 тис. грн., їх частка в обсязі видатків загального фонду склала 54,2 відсотків.

## ВИКОНАВЧИЙ КОМІТЕТ СУМСЬКОЇ МІСЬКОЇ РАДИ

Виконання за I квартал 2018 року склало по:

○ КТІКВК 0100 «Державне управління у відповідній сфері у містах (місті Києві), селах, селищах, об'єднаних територіальних громадах» (КТКВК 0210160) у сумі 16 855,1 тис. грн., в т. ч. по загальному фонду - 16 341,9 тис. грн., що становить 22,7 % бюджетних призначень та по спеціальному фонду - 513,2 тис. грн. (власні надходження - 0,4 тис. грн. та бюджет розвитку - 512,8 тис. грн., або 19,0 % бюджетних призначень) на забезпечення діяльності органів місцевого самоврядування. У загальній сумі враховано видатки на виконання міської програми «Відкритий інформаційний простір м. Суми на 2016 - 2018 роки» - 211,3 тис. грн. (забезпечення відкритості та прозорості діяльності органів місцевого самоврядування).

• За бюджетною програмою «Інша діяльність у сфері державного управління» (КТКВК 0210180) - 17,3 тис. грн., що становить 17,3 % бюджетних призначень, на виконання міської програми «Програма фінансового забезпечення відзначення на території міста державних, професійних свят, ювілейних дат та інших подій на 2017-2019 роки» (відзначення державних, професійних свят, ювілейних дат, промислових та трудових колективів, вшанування видатних особистостей).

○ КТКВК 3000 «Соціальний захист та соціальне забезпечення» - 645,9 тис. грн. (загальний фонд), що становить 16,4 % до затверджених річних призначень.

Видатки характеризуються наступними показниками:

Відсоток виконання	Касові видатки на 01.04.2018	ЗАГАЛЬНИЙ ФОНД		
		Затверджено з урахуванням змін	КЕКВ	Показники
23,3	419,9	1803,7	2111	Заробітна плата
24,6	93,7	381,3	2120	Нарахування на оплату праці
3,5	5,6	160,3	2210	Предмети, матеріали, обладнання та інвентар
16,3	40,2	246,1	2240	Оплата послуг (крім комунальних)
32,1	49,4	153,9	2270	Оплата комунальних послуг

(тис. грн.)

А саме:

- За бюджетною програмою «Здійснення соціальної роботи з вразливими категоріями населення» (КПКВК 0213120) (бюджетна підпрограма «Утримання та забезпечення діяльності центріє соціальних служб для сім'ї, дітей та молоді») – 378,9 тис. грн. (загальний фонд), або 22,8%, з них: на забезпечення діяльності Сумського міського центру соціальних служб для сім'ї, дітей та молоді – 375,9 тис. грн. (в т.ч. оплата праці з нарахуваннями – 358,6 тис. грн. та оплата комунальних послуг та енергоносіїв – 13,9 тис. грн.); на виконання міської цільової програми «Соціальні служби готові прийти на допомогу на 2016 – 2018 роки» – 3,0 тис. грн. (забезпечення проведення заходів Сумським міським центром соціальних служб для сім'ї, дітей та молоді).
- За бюджетною програмою «Реалізація державної політики у молодіжній сфері» (КПКВК 0213130) (бюджетна підпрограма «Здійснення заходів та реалізація проектів на виконання Державної цільової соціальної програми «Молодь України») – 26,9 тис. грн. (загальний фонд), або 3,6% на виконання міської цільової програми «Молодь міста Суми на 2016 – 2018 роки» (забезпечення проведення заходів з питань молоді «Відлітом у справах молоді та спорту» СМР).
- За бюджетною програмою «Інші заклади та заходи» (КПКВК 0213240) – 240,1 тис. грн. (загальний фонд), або 24,0%, з них за:
  - бюджетною підпрограмою «Забезпечення діяльності інших закладів у сфері соціального захисту і соціального захисту» (КПКВК 0213241) – 199,4 тис. грн. (загальний фонд), або 24,4%, з них оплата праці з нарахуваннями – 155,0 тис. грн., оплата комунальних послуг та енергоносіїв – 35,4 тис. грн. на забезпечення діяльності КУ «Центр матері і дитини»;
  - бюджетною підпрограмою «Інші заходи у сфері соціального захисту і соціального захисту» (КПКВК 0213242) – 40,7 тис. грн. (загальний фонд), або 22,4%, у т.ч. на виконання:
    - міської програми «Місто Суми – територія добра та милосердя» на 2016 - 2018 роки» – 31,7 тис. грн. (20,4%) для виплати щомісячної грошової

та енергоносіїв				
Інші	5000	1186,7	37,1	3,1
Всього		3932,0	645,9	16,4
<b>СПЕЦІАЛЬНИЙ ФОНД</b>				
Капітальні видатки (бюджет розв'язку), з них:	3000	20,5	0,0	0,0
Придбання обладнання і предметів довготривалого користування	3110	20,5	0,0	0,0
Всього		20,5	0,0	0,0

20

Показники	КЕКВ	Затверджено з змін урахуванням	Виконано	Відсоток виконання
Заробітна плата	2111	8 065,0	1 862,8	23,1
Нарахування на оплату праці	2120	1 738,1	411,9	23,7
Предмети, матеріали	2210	1 016,9	21,7	2,1
<b>ЗАГАЛЬНИЙ ФОНД</b>				

(тис. грн.)

Видатки характеризуються наступними показниками:

○ **КТПКВК 5000 «Фізична культура і спорт»** у сумі 6 207,2 тис. грн., в т. ч. по загальному фонду – 6 059,3 тис. грн., що становить 22,3 % до затверджених бюджетних призначень та по спеціальному фонду – 147,9 тис. грн. (в т. ч. бюджет розвитку – 75,0 тис. грн.) для функціонування 5 - ти закладів фізичної культури та надання фінансової підтримки 7 – ми закладам фізкультурної спрямованості.

○ **КТПКВК 0214080 (КПКВК 0214080) «Бюджетна підпрограма «Культури і мистецтва» (КПКВК 0214080) (бюджетна підпрограма «Забезпечення діяльності інших закладів в галузі культури і мистецтва»)** – 369,4 тис. грн. (або 17,1 %), в т. ч. оплата праці з нарахуваннями – 291,0 тис. грн., оплата комунальних послуг та енергоносіїв – 27,4 тис. гривень. У загальній сумі враховано видатки на проведення культурно – промоційних заходів на виконання програми «Відкритий інформаційний простір м. Суми на 2016 – 2018 роки» (підпрограма 2.3 завдання 2.6. «Проведення культурно - промоційних заходів») – 29,9 тис. гривень. Видатки спрямовані на утримання і проведення заходів КУ «Агенція промоції «Суми» Сумської міської ради.

● За бюджетною програмою «Інші заклади та заходи в галузі дозвілля молоді» Сумської міської ради. Спрямовані на утримання і проведення заходів КУ «Сумський міський центр «Молодь міста Суми на 2016 – 2018 роки» – 16,0 тис. гривень. Видатки культурно – дозвілних заходів на виконання підпрограми 3 програми 8,0 тис. гривень. У загальній сумі враховано видатки на проведення нарахуваннями – 223,7 тис. грн., оплата комунальних послуг та енергоносіїв – (КПКВК 0214060) – 255,9 тис. грн. (або 13,2 %), з них оплата праці з будинків культури, клубів, центрів дозвілля та інших клубних закладів»

● За бюджетною програмою «Забезпечення діяльності палаців і призначень, а саме:

○ **КТПКВК 4000 «Культура і мистецтво»** у сумі 625,3 тис. грн. по загальному фонду, що становить 13,8 % до затверджених бюджетних

приведення антитерористичної операції. 9,0 тис. грн. (34,2 %) на забезпечення поховання і загиблого осіб в районах антитерористичної операції та членів їх сімей» на 2017 – 2019 роки» - міської програми «Соціальна підтримка учасників винагороди 2-ом Почесним громадянам міста;

21

А саме:

- За бюджетною програмою «Проведення спортивної роботи в регіоні» (КПКВК 0215010) – 238,7 тис. грн. (14,1%), у т. ч. загальний фонд – 163,7 тис. грн. та спеціальний фонд – 75,0 тис. грн., з них за:
  - бюджетною підпрограмою «Проведення навчально-тренувальних зборів і змагань з олімпійських видів спорту» – 167,3 тис. грн. (або 16,9%), у т. ч. загальний фонд – 92,3 тис. грн. та спеціальний фонд – 75,0 тис. грн.;
  - бюджетною підпрограмою «Проведення навчально-тренувальних зборів і змагань з неолімпійських видів спорту» – 71,4 тис. грн. (або 10,2 відсотків).
- За бюджетною програмою «Розвиток дитячо-юнацького та резервного спорту» (КПКВК 0215030) – 3796,8 тис. грн. (загальний фонд), або 22,2%, з них за:
  - бюджетною підпрограмою «Утримання та навчально-тренувальна робота комунальних дитячо – юнацьких спортивних шкіл» – 2030,1 тис. грн. (або 21,6%), в т. ч. оплата праці з нарахуваннями – 1781,2 тис. грн., оплата комунальних послуг та енергоносіїв – 202,0 тис. грн. (на утримання 4 – ох дитячо-юнацьких спортивних шкіл, забезпечення розвитку і вдосконалення здітностей вихованців – 2008,4 тис. грн. та на проведення навчально-тренувальних зборів та заходів – 21,7 тис. грн.);
  - бюджетною підпрограмою «Фінансова підтримка дитячо-юнацьких спортивних шкіл фізкультурно-спортивних товариств» – 1766,7 тис. грн. (або 22,9%) для надання фінансової підтримки на діяльність громадських організацій фізкультурно-спортивного спрямування (Сумська міська

СПЕЦІАЛЬНИЙ ФОНД			
обладнання та інвентар			
Оплата послуг (крім комунальних)	2240	2159,1	196,7
Оплата комунальних послуг та енергоносіїв	2270	994,0	378,1
Інші	5000	13189,7	3188,1
<b>Всього</b>		<b>27162,8</b>	<b>6059,3</b>
СПЕЦІАЛЬНИЙ ФОНД			
Поточні видатки, з них:		226,7	72,9
Заробітна плата	2111	141,0	22,6
Нарахування на оплату праці	2120	31,0	5,0
Оплата комунальних послуг та енергоносіїв	2270	53,4	13,6
Інші	5000	1,3	31,7
Капітальні видатки (бюджет розв'язки), з них:	3000	397,0	75,0
придбання товарів	3110	397,0	75,0
дояроспрокового вирощування			
<b>Всього</b>		<b>623,7</b>	<b>147,9</b>
<b>Разом</b>		<b>27786,5</b>	<b>6207,2</b>
			22,3

○ КТКВК 7500 «Зв'язок, телекомунікації та інформатика» за бюджетною програмою «Інші заходи у сфері зв'язку, телекомунікації та інформатики» (КПКВК 0217530) у сумі 202,4 тис. грн. (загальний фонд),

послуги міського електричного транспорту СМР «Електроавтотранс». різниці між встановленими та економічно обґрунтованими тарифами на (бюджетна підпрограма «Регулювання цін на послуги міського наземного електротранспорту») – 1 603,3 тис. грн. (або 26,7%) на відшкодування перевезення пасажирів електротранспортом» (КПКВК 0217420) • За бюджетною програмою «Забезпечення надання послуг з

КП СМР «Електроавтотранс». перевезення пасажирів на автобусних маршрутах загального користування між встановленими та економічно обґрунтованими тарифами на послуги з (бюджетна підпрограма «Регулювання цін на послуги міського наземного електротранспорту») – 860,0 тис. грн. (або 28,7%) на відшкодування різниці з перевезення пасажирів автомобільним транспортом» (КПКВК 0217410) • За бюджетною програмою «Забезпечення надання послуг з

становить 11,2% до затверджених річних призначень, з них: дорожнє господарство» у сумі 2 463,3 тис. грн. (загальний фонд), що

○ КТКВК 7400 «Транспорт та транспортна інфраструктура, спорстменам м. Суми – 126,9 тис. гривень. 964,4 тис. грн. та надання стипендій міського голови талановитим КП СМР «Муниципальный спортивный клуб з хокею на траві «Сумчанка» - Сумської міської ради – 313,9 тис. грн., надання фінансової підтримки підтримки КП «Муниципальный спортивный клуб «Тенісна академія» 1 405,2 тис. грн. (загальний фонд), або 26,5%, в т. ч. на надання фінансової організації, які здійснюють фізкультурно-спортивну діяльність в регіоні» –

бюджетною підпрограмою «Підтримка спорту вищих досягнень та аматорів, велоспорту на шосе серед аматорів); клубів за місцем проживання, настільного тенісу серед аматорів, шахів серед масових заходів та змагань: з лижного спорту, міні-футболу серед команд «Спорт для всіх» та клубів за місцем проживання, проведення спортивно – 72,9 тис. грн. (на утримання міського центру фізичного здоров'я населення – послуг та енергоносіїв – 176,2 тис. грн. та по спеціальному фонду – т. ч. оплата праці з нарахуваннями – 493,5 тис. грн., оплата комунальних 766,5 тис. грн., в т. ч. по загальному фонду – 693,6 тис. грн. (або 21,4%), в центрі «Спорт для всіх» та проведення заходів з фізичної культури» –

бюджетною підпрограмою «Забезпечення діяльності місцевих – 176,2 тис. грн. та по спеціальному фонду – 72,9 тис. грн., з них за: з нарахуваннями – 493,5 тис. грн., оплата комунальних послуг та енергоносіїв загальному фонду – 2 098,8 тис. грн. (або 24,6%), в т. ч. оплата праці культури та спорту» (КПКВК 0215060) – 2 171,7 тис. грн., в т. ч. по

• За бюджетною програмою «Інші заходи з розвитку фізичної «Сумбуль», ДЮСШ «Авангард», ДЮСШ «Спартаківець»).

ДЮСШ «Спартак», міська ДЮСШ «Колос», ДЮСШ «Україна» по ПАТ

83







обласного бюджету за рахунок відповідної частини з державного бюджету на здійснення передачі з державного бюджету витрат з утримання закладів освіти та охорони здоров'я – 251,0 тис. грн.) та по спеціальному фонду – 10 480,4 тис. грн. (або 17,4%), в т.ч. власні надходження (поточні видатки) – 10 098,8 тис. грн., видатки розвитку – 381,6 тис. грн., в т.ч. бюджет розвитку – 109,8 тис. грн. (за рахунок коштів міського бюджету).

Видатки характеризуються наступними показниками:

тис. грн.

Показники	2018 рік (затверджено з урахованням зміни)	Виконано	Питома вага, %	Відсоток виконання
-----------	---	----------	-------------------	-----------------------

**ЗАГАЛЬНИЙ ФОНД**

Оплата праці з нарахуваннями*	569 194,4	133 549,3	74,8	23,5
в т.ч. професійно - технічні наочальні заклади	64 659,0	14 772,3	65,0	22,8
Медикаменти та перев'язувальні матеріали	205,2	18,1	0,1	8,8
в т.ч. професійно - технічні наочальні заклади	52,0	1,2	0,1	2,3
Продукти харчування	42 833,4	9 260,5	5,2	21,6
в т.ч. професійно - технічні наочальні заклади	4 703,0	834,7	3,7	17,7
Комуніальні послуги та енергоносії	69 499,0	29 324,6	16,4	42,2
в т.ч. професійно - технічні наочальні заклади	9 089,1	3 647,4	16,1	40,1
Сипендії, сінорадова допомога дітям - сиротам	14 391,9	3 343,2	1,8	23,2
в т.ч. професійно - технічні наочальні заклади	14 301,3	3 325,2	14,6	23,2
Інші видатки	26 032,4	3 065,2	1,7	11,8
в т.ч. професійно - технічні наочальні заклади	986,5	133,9	0,5	13,6
Всього по галузі, в т.ч.: професійно - технічні наочальні заклади	722 156,3	178 560,9	100,0	24,7
кошти міського бюджету, з них на: професійно - технічні наочальні заклади	93 790,9	22 714,7	100,0	24,2
84 608,9	20 460,5	90,0	24,2	
оплату праці з нарахуваннями педагогічних працівників загальноосвітніх навчальних	250 118,6	57 585,7	32,2	23,0

У загальній сумі враховані видатки на виконання міських програм: «Соціальна підтримка учасників антитерористичної операції та членів їх сімей» на 2017 – 2019 роки» – 293,9 тис. грн. (на забезпечення

плати – 13,20 гривень).  
 при вартості діто – дня у групах раннього віку (яслі) – 18,00 грн. (за рахунок міського бюджету – 7,20 грн., батківської плати – 10,80 грн.), в дошкільних групах – 22,00 грн. (за рахунок міського бюджету – 8,80 грн., батківської плати – 13,20 гривень).

На харчування видатки по загальному фонду склали 3 259,6 тис. грн., 41,3 тис. грн., в т. ч. бюджет розвитку – 39,9 тис. гривень.  
 надходження (поточні видатки) – 3 169,1 тис. грн., видатки розвитку – 8 946,5 тис. грн. та по спеціальному фонду – 3 210,4 тис. грн., в т. ч. власні 3 624 грн. за 2017 рік) та оплата комунальних послуг та енергоносіїв – 34 704,0 тис. грн. (середньомісячна заробітна плата складала 4 390 грн., проти 47 682,2 тис. грн. (або 25,0%), з них оплата праці з нарахуваннями – (КПКВК 0611010) – 50 892,6 тис. грн., в т. ч. по загальному фонду –

• За бюджетною програмою «Надання дошкільної освіти»

А саме:  
 \* Середньомісячна заробітна плата 1-го працюючого в галузі складала 5 198 грн., проти 4 485 грн. за 2017 рік.

Всього по галузі	6 т. ч. професійно-технічні навчальні заклади	Поточні видатки	Капітальні видатки, з них:	кошти міського бюджету, в т.ч.:	бюджет розвитку
60 291,9	6 709,0	47 957,5	12 334,4	12 334,4	12 139,7
10 480,4	1 918,0	10 098,8	381,6	381,6	109,8
100,0	18,3	96,4	3,6	3,6	1,1
17,4	28,6	21,1	3,1	3,1	0,9
<b>СПЕЦІАЛЬНИЙ ФОНД</b>					
освітня субвенція з державного бюджету та в частині забезпечення видатків на здобуття повної загальної середньої освіти професійно-технічним навчальним закладам	9 182,0	2 254,2	1,3	24,6	
доплати з обласного бюджету за рахунок відповідної лотації з державного бюджету на здійснення передачі з державного бюджету видатків з утримання закладів освіти та охорони здоров'я	2 252,0	251,0	0,1	11,1	
заклади					

• За бюджетною програмою «Надання загальної середньої освіти матеріально – технічної бази, надання якісної освіти. навчальних закладів та забезпечення їх рівня комфортних умов, покращення

Зазначені видатки направлені на утримання 37 загальноосвітніх або отримали тілесні ушкодження під час революції гідності).

навчальних закладів, батьки яких є учасниками бойових дій в Афганістані та отримали тілесні ушкодження під час революції гідності).

Зазначені видатки направлені на утримання 37 загальноосвітніх навчальних закладів, батьки яких є учасниками бойових дій в Афганістані або отримали тілесні ушкодження під час революції гідності).

13,2 тис. грн. (на забезпечення безкоштовним харчуванням учнів загальноосвітніх навчальних закладів, батьки яких є учасниками бойових дій в Афганістані або отримали тілесні ушкодження під час революції гідності).

– «Місто Суми - територія добра та милосердя» на 2016-2018 роки» - безкоштовним харчуванням дітей дошкільних закладів, батьки яких безпосередньо беруть участь у проведенні антитерористичної операції або загинули під час проведення антитерористичної операції);

– «Соціальна підтримка учасників антитерористичної операції та членів їх сімей» на 2017 – 2019 роки» – 642,2 тис. грн. (на забезпечення безкоштовним харчуванням дітей загальноосвітніх навчальних закладів, батьки яких безпосередньо беруть участь у проведенні антитерористичної операції, дітей, інвалідів, дітей, батьки яких безпосередньо беруть участь у проведенні антитерористичної операції або загинули під час проведення антитерористичної операції, дітей, батьки яких є учасниками бойових дій в Афганістані або отримали тілесні ушкодження під час революції гідності) при вартості діто - дня – 14,00 гривень).

У загальній сумі враховані видатки на виконання міських програм: – «Соціальна підтримка учасників антитерористичної операції та членів їх сімей» на 2017 – 2019 роки» – 642,2 тис. грн. (на забезпечення безкоштовним харчуванням дітей загальноосвітніх навчальних закладів, батьки яких безпосередньо беруть участь у проведенні антитерористичної операції, дітей, інвалідів, дітей, батьки яких безпосередньо беруть участь у проведенні антитерористичної операції або загинули під час проведення антитерористичної операції, дітей, батьки яких є учасниками бойових дій в Афганістані або отримали тілесні ушкодження під час революції гідності) при вартості діто - дня – 14,00 гривень).

У загальній сумі враховані видатки на виконання міських програм:

Для учнів загальноосвітніх навчальних закладів та вихованців навчально – виховних комплексів на харчування видатки по загальному фонду склали – 5 098,3 тис. грн., при вартості діто - дня – 8,00 грн. – для учнів 1 – 4 класів, пільгових категорій (дітей з малозабезпечених сімей, дітей – сиріт, інвалідів, дітей, батьки яких безпосередньо беруть участь у проведенні антитерористичної операції або загинули під час проведення антитерористичної операції, дітей, батьки яких є учасниками бойових дій в Афганістані або отримали тілесні ушкодження під час революції гідності) 4 969,9 тис. грн., видатки розвитку – 266,3 тис. грн., в т. ч. бюджет розвитку – 69,9 тис. гривень.

• За бюджетною програмою «Надання загальної середньої освіти загальноосвітніми навчальними закладами (в т. ч. школою-дитячим садком, інтернатом при школі), спеціалізованими школами, ліцеями, гімназіями, колегіумами» (КПКВК 0611020) – 103 420,6 тис. грн., в т. ч. по загальному фонду – 98 184,4 тис. грн. (або 24,7%), з них оплата праці з нарахуваннями – 75 849,8 тис. грн. (середньомісячна заробітна плата складала 5 594 грн., проти – 5 044 грн. за 2017 рік) та оплата комунальних послуг та енергоносіїв – 15 242,0 тис. грн. та по спеціальному фонду – 5 236,2 тис. грн., в т. ч. власні надходження (поточні видатки) – 4 969,9 тис. грн., видатки розвитку – 266,3 тис. грн., в т. ч. бюджет розвитку – 69,9 тис. гривень.

– технічної бази.

Зазначені видатки направлені на утримання 35 дошкільних навчальних закладів та забезпечення їх рівня комфортних умов, покращення матеріально

Зазначені видатки направлені на утримання 35 дошкільних навчальних закладів та забезпечення їх рівня комфортних умов, покращення матеріально

3,0 тис. грн. (на забезпечення безкоштовним харчуванням дітей дошкільних навчальних закладів, батьки яких є учасниками бойових дій в Афганістані або отримали тілесні ушкодження під час революції гідності).

– «Місто Суми - територія добра та милосердя» на 2016-2018 роки» - безкоштовним харчуванням дітей дошкільних закладів, батьки яких безпосередньо беруть участь у проведенні антитерористичної операції або загинули під час проведення антитерористичної операції);

вечірніми (змінними) школами» (КПКВК 0611030) - 182,7 тис. грн., в т.ч. по загальному - 182,2 тис. грн. (або 23,4%) на оплату праці з нарахуваннями та по спеціальному фонду - 0,5 тис. грн., в т.ч. власні надходження (поточні видатки) - 0,2 тис. грн., видатки розвитку - 0,3 тис. гривень. Зазначені видатки направлені на утримання Комунальної установи Сумська вечірня (змінна) школа.

• За бюджетною програмою «Надання загальної середньої освіти спеціальними загальноосвітніми школами - інтернатами, школами та іншими навчальними закладами для дітей, які потребують корекції фізичного та (або) розумового розвитку» (КПКВК 0611070) - 1 891,9 тис. грн., в т.ч. по загальному фонду - 1 856,1 тис. грн. (або 24,9%), з них оплата праці з нарахуваннями - 1 511,6 тис. грн., оплата комунальних послуг та енергоносіїв - 255,0 тис. грн., харчування - 67,9 тис. грн. та по спеціальному фонду - 35,8 тис. грн., в т.ч. власні надходження (поточні видатки) - 7,0 тис. грн., видатки розвитку - 28,8 тис. гривень. Зазначені видатки направлені на утримання Комунальної установи Сумська спеціальна загальноосвітня школа I - II ступенів.

• За бюджетною програмою «Надання позашкільної освіти позашкільними закладами освіти, заходи із позашкільної роботи з дітьми» (КПКВК 0611090) - 5 628,4 тис. грн., в т.ч. по загальному фонду - 5 592,0 тис. грн. (або 25,9%), з них оплата праці з нарахуваннями - 4 442,2 тис. грн., оплата комунальних послуг та енергоносіїв - 1 068,0 тис. грн. та по спеціальному фонду - 36,4 тис. грн., в т.ч. власні надходження (поточні видатки) - 35,8 тис. грн., видатки розвитку - 0,6 тис. гривень. Зазначені видатки направлені на утримання чотирьох позашкільних закладів освіти та 10-ти дитячо-юнацьких клубів.

• За бюджетною програмою «Підготовка кадрів професійно-технічними закладами та іншими закладами освіти» (КПКВК 0611110) - 24 632,7 тис. грн., в т.ч. по загальному фонду - 22 714,7 тис. грн., або 24,2% (з них освітня субвенція з державного бюджету в частині забезпечення видатків на здобуття нової загальної середньої освіти, а саме на оплату праці з нарахуваннями викладачів, які викладають предмет згідно з державним стандартом базової і нової загальної середньої освіти - 2 224,2 тис. грн.), з них оплата праці з нарахуваннями - 14 772,3 тис. грн. (середньомісячна заробітна плата - 5 409 грн., проти - 4300 грн. за відповідний період 2017 року), оплата комунальних послуг та енергоносіїв - 3 647,4 тис. грн. та по спеціальному фонду - 1 918,0 тис. грн., власні надходження (поточні видатки) - 1 874,2 тис. грн., видатки розвитку - 43,8 тис. гривень.

На харчування учнів видатки по загальному фонду склали 834,7 тис. грн. для учнів пільгових категорій: з числа дітей-сиріт і дітей, позбавлених батьківського піклування, учням та студентам, які в період навчання у віці від 18 до 23 років залишились без батьків; діти сироти і діти, позбавлені батьківського піклування, що перебувають під опікою (піклуванням); дітей - інвалідів / інвалідів I - III групи та дітей із сімей, які

отримують допомогу відповідно до Закону України «Про державну соціальну допомогу малозабезпеченим сім'ям». Середня вартість харчування однієї дитини на день віком від 13 років і старше – 81,96 грн. (з урахуванням збільшення вартості на 10% для надання свіжих овочів, фруктів у неділю, святкові та канікулярні дні – 90,15 гривень).

На виплату стипендії учням видатки склали 3 272,3 тис. грн. з розрахунку розміру мінімальної ординарної (звичайної) академічної стипендії – 490 грн. на місяць (середній бал успішності не нижче 7 балів за дванадцятибальною системою), з числа дітей пільгових категорій (інвалідів, із малозабезпечених сімей та ін.) – 450 грн. та з числа дітей – сиріт та дітей позбавлених батьківського піклування, а також учням, які в період навчання у віці від 18 до 23 років залишилися без батьків – 1 180 грн. на місяць. Зазначені видатки направлені на утримання семи професійно-технічних навчальних закладів.

• За бюджетною програмою «Методичне забезпечення діяльності навчальних закладів» (КПКВК 061150) – 739,9 тис. грн., в т. ч. по загальному фонду – 725,6 тис. грн. (або 23,3%), з них оплата праці з нарахуваннями – 679,3 тис. грн., оплата комунальних послуг та енергоносіїв – 41,9 тис. грн. та по спеціальному фонду – 14,3 тис. грн., в т. ч. власні надходження (поточні видатки) – 13,8 тис. грн., видатки розвитку – 0,5 тис. гривень. Зазначені видатки направлені на утримання інформаційно-методичного центру.

• За бюджетною програмою «Інші програми, заходи та заходи у сфері освіти» (КПКВК 061160) – 1 652,5 тис. грн. (загальний фонд – 1 623,7 тис. грн., спеціальний фонд – 28,8 тис. грн.), а саме:  
- за бюджетною підпрограмою «Забезпечення діяльності інших закладів у сфері освіти» (КПКВК 061161) – 1 634,5 тис. грн., в т. ч. по загальному фонду – 1 605,7 тис. грн., (або 23,9%), з них оплата праці з нарахуваннями – 1 408,0 тис. грн., оплата комунальних послуг та енергоносіїв – 123,7 тис. грн. та по спеціальному фонду – 28,8 тис. грн. (власні надходження, поточні видатки). Зазначені видатки спрямовані на утримання централізованої бухгалтерії зі штатною чисельністю 23 од., відділу моніторингу і контролю за раціональним використанням енергоресурсів та забезпечення надійної експлуатації закладів - 3 од. та КУ Сумський «Міжшкільний навчально-виробничий комбінат» - 42 одиниці.

- за бюджетною підпрограмою «Інші програми та заходи у сфері освіти» (КПКВК 061162) (виконання Комплексної міської програми «Освіта м. Суми на 2016-2018 роки») – 18,0 тис. грн. (загальний фонд), або 23,7% для виплати стипендій міського голови переможцям олімпіад (виходячи з розміру 300 грн. в місяць).

• За бюджетною програмою «Інші заходи та заходи» (КПКВК 0613240) (бюджетна підпрограма «Інші заходи у сфері соціального захисту і соціального забезпечення») - 7,2 тис. грн. (загальний фонд), або 16,7%, виплата допомоги дітям-сиротам та дітям, позбавленим батьківського піклування, яким виповнюється 18 років (з розрахунку 1 810,0 грн. на

○ КТКВК 5000 «Фізична культура і спорт» за бюджетною програмою «Діяльність закладів фізичної культури і спорту» (КТКВК 0615030) (бюджетна підпрограма «Утримання та навчально-тренувальна робота комунальних дитячо-юнацьких спортивних шкіл») у сумі 1 046,3 тис. грн. (загальний фонд), або 22,7%, в т. ч. оплата праці з нарахуваннями – 895,9 тис. грн., оплата комунальних послуг та енергоносіїв – 77,3 тис. грн., які спрямовані на утримання ДЮСШ № 1 та ДЮСШ № 2.

○ КТКВК 8300 «Охорона навколишнього природного середовища» за бюджетною програмою «Природоохоронні заходи за рахунок цільових фондів» (КТКВК 0618340) у сумі 81,1 тис. грн. (спеціальний фонд), що становить 21,1% річних призначень на проведення заходів щодо пропаганди охорони навколишнього природного середовища, утримання об'єктів природно – заповідного фонду м. Суми.

## ВІДІЛ ОХОРОНИ ЗДОРОВ'Я СУМСЬКОЇ МІСЬКОЇ РАДИ

Виконання за I квартал 2018 року складо по:

○ КТКВК 0100 «Державне управління» за бюджетною програмою «Керівництво і управління у відповідній сфері у містах (місті Києві), селищах, селах, об'єднаних територіальних громадах» (КТКВК 0710160) у сумі 295,5 тис. грн. по загальному фонду, що становить 18,8% бюджетних призначень на забезпечення діяльності органів місцевого самоврядування.

○ КТКВК 2000 «Охорона здоров'я» у сумі 90 048,8 тис. грн., в т. ч. по загальному фонду – 84 342,0 тис. грн., що становить 26,1% до затверджених річних призначень (з них медична субвенція з державного бюджету – 59 905,5 тис. грн.) та по спеціальному фонду – 5 706,8 тис. грн. (або 15,2%), в т. ч. бюджет розвитку – 242,0 тис. грн. (або 1,2 відсотка).

Відатки галузі характеризуються такими показниками:

Показники	2018 рік (затверджено з урахованим змін)	Виконано	Питома вага, %	Відсоток виконання
<b>Загальний фонд</b>				
Оплата праці з нарахуваннями*	240 024,8	65 415,3	77,6	27,3
Медикаменти та перев'язувальні матеріали	24 771,2	2 709,2	3,2	10,9
Продукти харчування	5 380,3	833,9	1,0	15,5
Комунальні послуги та енергоносії	23 704,5	9 595,8	11,4	15,5
Початі трансферти населенню	20 917,5	3 983,6	4,7	19,0
Інші відатки	8500,2	1 804,2	2,1	21,2
<b>Всього, в тому числі:</b>	<b>323 298,5</b>	<b>84 341,9</b>	<b>100,0</b>	<b>26,1</b>

• За бюджетною програмою «Бюджетна програма медична допомога населенню» (КПКВК 0712010) – 59 236,0 тис. грн., в т. ч. по загальному фонду – 55 029,3 тис. грн. (або 24,2%), з них оплата праці з нарахуваннями – 42 769,7 тис. грн., оплата комунікаційних послуг та енергоносіїв – 7 753,8 тис. грн., та по спеціальному фонду – 4206,7 тис. грн. (капітальні видатки без власних надходжень – 242,0 тис. грн., або 97,3 відсотків).

На медикаменти видатки склали 2 317,0 тис. грн., при вартості одного ліжко-дня стаціонарного лікування – 16,4 грн., стаціонарах денного перебування – 9,38 гривень.

На харчування видатки склали 776,2 тис. грн., при вартості одного ліжко-дня перебування в стаціонарі – 11,25 гривень.

Зазначені видатки направлені на утримання 4-ох міських клінічних

\* Середньомісячна заробітна плата 1-го працюючого по галузі склала 4289 грн., проти 3771 грн. за відповідний період 2017 року.

А саме:

Всього	37 515,7	5 706,8	100,0	15,2
- кошти міського бюджету (бюджет розвитку), а саме на:	20532,0	242,0	0,0	1,2
Капітальні видатки, з них:	20 532,0	314,6	5,5	1,5
Інші видатки	4 571,3	2731,1	47,9	59,7
Оплата праці з нарахуваннями	12 412,4	2661,1	46,6	21,4
<b>Спеціальний фонд</b>				
Оплата праці з нарахуваннями	12 412,4	2661,1	46,6	21,4
Інші видатки	4 571,3	2731,1	47,9	59,7
Капітальні видатки, з них:	20 532,0	314,6	5,5	1,5
- кошти міського бюджету (бюджет розвитку), а саме на:	20532,0	242,0	0,0	1,2
придбання обладнання і предметів догосподарського користування, в т.ч.:	14 888,6	0,0	0,0	0,0
капітальний ремонт інших об'єктів	5 643,4	242,0	0,0	4,3
Всього	37 515,7	5 706,8	100,0	15,2
- кошти міського бюджету	85 452,5	21 198,3	25,2	24,8
- кошти медичної субвенції з державного бюджету	226 199,9	59 905,5	71,0	26,5
- кошти субвенції з місцевого бюджету на здійснення переданих видатків у сфері охорони здоров'я, а також коштів медичної субвенції, з них на:	19 203,5	2 268,7	2,7	11,8
відшкодування витрат за лікування мешканців районів області в лікувальних-профілактичних закладах м. Суми	1161,4	0,0	0,0	0,0
забезпечення лікування хворих на ниркову недостатність методом гемодіалізу	10 910,6	1 570,3	0,0	14,4
забезпечення лікування хворих на цукровий та нецукровий діабет	7 131,5	698,4	0,0	9,8
- субвенція з державного бюджету місцевим бюджетам на відшкодування вартості лікарських засобів для лікування окремих захворювань	4 704,6	969,4	1,1	20,6

лікарень.

• За бюджетною програмою «Лікарсько-акушерська допомога ватним, породіллям та новонародженим» (КПКВК 0712030) – 7 954,2 тис. грн., в т. ч. по загальному фонду – 7 917,9 тис. грн. (або 22,8%), з них оплата праці з нарахуваннями – 6 216,1 тис. грн., оплата комунальних послуг та енергоносіїв – 1 396,3 тис. грн., та по спеціальному фонду – 36,3 тис. грн. (власні надходження).

На медикаменти видатки склали 8,7 тис. грн., при вартості одного ліжко-дня стаціонарного лікування – 25,50 гривень.

На харчування видатки склали 57,7 тис. грн., при вартості одного ліжко-дня перебування в стаціонарі – 10,32 гривень.

Зазначені видатки направлені на утримання міського клінічного полового будинку, який забезпечує надання стаціонарної та амбулаторно-поліклінічної допомоги жителям міста.

• За бюджетною програмою «Амбулаторно - поліклінічна допомога населенню, крім первинної медичної допомоги» (КПКВК 0712080) – 532,0 тис. грн., в т. ч. по загальному фонду – 355,3 тис. грн. (або 34,1%), з них оплата праці з нарахуваннями – 298,5 тис. грн., оплата комунальних послуг та енергоносіїв – 52,9 тис. грн., та по спеціальному фонду (власні надходження) – 176,7 тис. гривень.

Зазначені видатки направлені на утримання міської клінічної стоматологічної поліклініки, яка забезпечує надання стоматологічної допомоги жителям міста.

• За бюджетною програмою «Первинна медична допомога населенню» (КПКВК 0712110) – 16 865,1 тис. грн., в т. ч. по загальному фонду – 16 834,7 тис. грн., та по спеціальному фонду – 30,4 тис. грн. (власні надходження), з них:

- за бюджетною підпрограмою «Первинна медична допомога населенню, що надається центрами первинної медичної (медико-санітарної) допомоги» – 3 761,1 тис. грн., в т. ч. по загальному фонду – 3 730,7 тис. грн. (або 43,0%), з них оплата праці з нарахуваннями – 3 074,2 тис. грн., оплата комунальних послуг та енергоносіїв – 185,0 тис. грн., та по спеціальному фонду – 30,4 тис. грн. (власні надходження).



поліклінічного відвідування – 5,67 гривень.

Зазначені видатки забезпечать надання медичної допомоги у центрі первинної медичної допомоги № 3;

- за бюджетною підпрограмою «Первинна медична допомога населенню, що надається амбулаторно - поліклінічними закладами (відділеннями)» – 13104,1 тис. грн., або 46,9% (загальний фонд), з них оплата праці з нарахуваннями – 11 274,5 тис. гривень.

На медикаменти видатки склали 247,7 тис. гривень.  
• За бюджетною програмою «Програми і централізовані заходи у галузі охорони здоров'я» (КПКВК 0712140) – 1667,8 тис. грн. (загальний фонд), з них:

- за бюджетною підпрограмою «Централізовані заходи з лікування хворих на цукровий та нецукровий діабет» (КПКВК 0712144) – 698,4 тис. грн.;

- за бюджетною підпрограмою «Відшкодування вартості лікарських засобів для лікування окремих захворювань» (КПКВК 0712146) – 969,4 тис. гривень.

• За бюджетною програмою «Інші програми, заклади та заходи у сфері охорони здоров'я» (КПКВК 0712150) – 899,6 тис. грн., в т. ч. по загальному фонду – 899,2 тис. грн. та по спеціальному фонду – 0,4 тис. грн. (власні надходження), з них:

- за бюджетною підпрограмою «Забезпечення діяльності інших закладів у сфері охорони здоров'я» (КПКВК 0712151) – 410,4 тис. грн. в т. ч. по загальному фонду – 410,0 тис. грн., з них оплата праці з нарахуваннями – 392,4 тис. грн., оплата комунальних послуг та енергоносіїв – 9,5 тис. грн. та по спеціальному фонду – 0,4 тис. грн. (власні надходження) на утримання централізованої бухгалтерії та інформаційно – аналітичного центру медичної статистики;

- за бюджетною підпрограмою «Інші програми та заходи у сфері охорони здоров'я» (КПКВК 0712152) – 489,2 тис. грн. на забезпечення пільгової категорії населення безкоштовним зупотребуванням.

○ КПКВК 7600 «Інші програми та заходи, пов'язані з економічною діяльністю» за бюджетною програмою «Заходи з енергозбереження» (КПКВК 0717640) у сумі 67,2 тис. грн. (спеціальний фонд) - бюджет розвитку) на впровадження енергозберігаючих заходів у закладах охорони здоров'я (на виконання міської програми «Програма підвищення енергоефективності в бюджетній сфері м. Суми на 2017 – 2019 роки»).

## ДЕПАРТАМЕНТ СОЦІАЛЬНОГО ЗАХИСТУ НАСЕЛЕННЯ СУМСЬКОЇ МІСЬКОЇ РАДИ

Виконання за I квартал 2018 року складо по:

84

Показники	2018 рік (затверджено з урахованим змін)	Виконано станом на 01.04.2018 року	Питома вага, %	Відсоток виконання
Оплата праці з нарахуваннями	11 579,8	2 650,2	0,59	22,9
Медикаменти та перез'язувальні матеріали	51,0	4,0	0,001	7,8
Продукти харчування	70,0	12,9	0,003	18,4

тис. грн.

Відатки характеризуються такими показниками:

З обсягу видатків, які здійснюються за рахунок коштів міського бюджету – 17 765,0 тис. грн. (в т.ч. загальний фонд – 17 738,1 тис. грн.), з яких найбільшу частку складають видатки, передбачені на виконання заходів та завдань міських цільових програм «Місто Суми – територія добра та милосердя» на 2016 – 2018 роки» (14 143,5 тис. грн. або 79,7 %) та «Соціальна підтримка учасників антитерористичної операції та членів їх сімей» на 2017 – 2019 роки» (343,2 тис. грн. або 1,9 відсотків).

За рахунок *іншої субвенції з обласного бюджету* (загальний фонд) направлено 424,3 тис. грн., що становить 0,1 % до затверджених річних

батькам вихователів, прийомним та патронатним батькам – 516,9 тис. грн. (19,2%);

– виплата допомоги дітям-сиротам та грошового забезпечення (або 20,5%);

– надання державних соціальних допомог – 72 663,1 тис. грн. (60,7 тис. грн.);

– надання населенню пільг та субсидій – 359 219,3 тис. грн., що становить 46,5 % річних призначень (по оплаті житлово-комунальних послуг – 359 158,6 тис. грн. та на придбання твердого палива та скрапленого газу – 432 399,3 тис. грн. (загальний фонд), на:

Традиційно найбільшу питому вагу, а це 96,0 %, складають видатки, які здійснюються за рахунок субвенцій з державного бюджету місцевим

26,9 тис. грн. (або 4,0%), з них бюджет розвитку – 8,0 тис. гривень. що становить 36,9 % річних призначень та по спеціальному фонду – у сумі 450 588,6 тис. грн.; в т.ч. по загальному фонду – 450 561,7 тис. грн.

○ КТКВК 3000 «Соціальний захист та соціальне забезпечення» місцевого самоврядування.

31,8 тис. грн. (власні надходження) на забезпечення діяльності органів становить 21,0 % бюджетних призначень та по спеціальному фонду – у сумі 8 462,5 тис. грн., в т.ч. по загальному фонду – 8 430,7 тис. грн., що селища, селах, об'єднаних територіальних громадах» (КТКВК 0810160)

○ КТКВК 0100 «Державне управління» за бюджетною програмою «Керівництво і управління у відповідній сфері у містах (місті Києві),

– бюджетною підпрограмою «Надання інших пільг окремим категоріям громадян відповідно до законодавства» (КПКВК 0813031) - 78,8 тис. грн. (21,2%), на виконання міської програми «Місто Суми – територія добра та миродія» на 2016-2018 роки» (компенсація витрат на автомобільне паливо особам, які мають особливі заслуги перед Батьківщиною – 8,3 тис. грн. (26,6%); пільговий проїзд на залізничному транспорті у міжміському сполученні інвалідів війни та учасників бойових дій – 63,7 тис. грн. (24,4%); відшкодування коштів громадянам, які постраждали внаслідок Чорнобильської катастрофи за проїзд один раз на рік до будь-якого пункту України і назад автомобільним або залізничним транспортом – 6,8 тис. грн. (8,6%);

у т. ч. за: коштів інших субвенції з обласного бюджету – 100,5 тис. грн. (99,3%), рахунков коштів міського бюджету – 10 942,7 тис. грн. (28,4%), за рахунок громадян та компенсації за пільговий проїзд окремим категоріям зв'язку, інших передбачених законодавством пільг окремим категоріям

• За бюджетною програмою «Надання пільг з оплати послуг 1) Міського та обласного бюджетів:

наступним чином, а саме за рахунок коштів: Видатки на соціальний захист та соціальне забезпечення спрямовані

Комунальні послуги та енергоносії	866,5	247,2	0,05	28,5
Інші виплати населенню	1 167 893,0	436 714,4	96,926	37,4
Інші видатки	40 056,4	10 933,0	2,43	27,3
<b>Всього по загальному фонду, в тому числі:</b>	<b>1 220 516,7</b>	<b>450 561,7</b>	<b>100,0</b>	<b>36,9</b>
- копії міського бюджету	89 212,8	17 738,1	3,9	19,9
- копії інших субвенції з обласного бюджету	1 517,0	424,3	0,1	28,0
- копії за рахунок субвенції з державного бюджету	1 129 786,9	432 399,3	96,0	38,3
<b>Всього по спеціальному фонду, в тому числі:</b>	<b>665,4</b>	<b>26,9</b>	<b>100,0</b>	<b>4,0</b>
Поточні видатки	57,9	18,9	70,1	32,5
Капітальні видатки (бюджет розвитку), з них на: розбудову об'єктів інфраструктури	607,5	8,0	29,9	1,3
- придбання обладнання і предметів довготривалого користування	230,5	8,0	100,0	3,5
- капітальний ремонт житлового фонду (приміть)	88,0	0,0	0,0	0,0
- капітальні трансферти населенню	289,0	0,0	0,0	0,0

— бюджетною підпрограмою «Надання нітьг окремим категоріям громадян з оплати послуг зв'язку» (КПКВК 0813032) — 363,9 тис. грн. (23,6%);

— бюджетною підпрограмою «Компенсаційні виплати на нітьговий проїзд автомобільним транспортом окремим категоріям громадян» (КПКВК 0813033) — 3100,5 тис. грн. (32,4%);

— на реалізацію міської програми «Місто Суми — територія добра та милосердя» — 3000,0 тис. грн. (31,7%) для компенсаційних виплат КІП СМР «Електроватотранс» за нітьговий проїзд окремим категоріям громадян міським автомобільним транспортом;

— за рахунок коштів іншої субвенції з обласного бюджету — 100,5 тис. грн. (9,3%), в тому числі для компенсаційних виплат за нітьговий проїзд ІВ та УБД з числа учасників АТО, добровольцям, членам сімей загиблих (померлих) учасників АТО, особам, що супроводжують інваліда війни І групи з числа учасників АТО — 72,6 тис. грн. та для компенсаційних виплат за нітьговий проїзд окремим категоріям громадян — 27,9 тис. грн.;

— бюджетною підпрограмою «Компенсаційні виплати на нітьговий проїзд електротранспортом окремим категоріям громадян» (КПКВК 0813036) — 7500,0 тис. грн. (27,6%) на реалізацію міської програми «Місто Суми — територія добра та милосердя» для компенсаційних виплат КІП СМР «Електроватотранс» за нітьговий проїзд окремим категоріям громадян міським електротранспортом.

• За бюджетною програмою «Пільгове медичне обслуговування осіб, які постраждали внаслідок Чорнобильської катастрофи» (КПКВК 0813050) — 103,7 тис. грн. за рахунок коштів субвенції з обласного бюджету іншим місцевим бюджетам на здійснення програм та заходів за рахунок коштів місцевих бюджетів (забезпечення безоплатного придбання ліків за рецептами лікарів та збутопротезування громадянам, які постраждали внаслідок Чорнобильської катастрофи).

• За бюджетною програмою «Відатки на поховання учасників бойових дій та осіб з інвалідністю внаслідок війни» (КПКВК 0813090) за рахунок коштів субвенції з обласного бюджету іншим місцевим бюджетам на здійснення програм та заходів за рахунок коштів місцевих бюджетів — 39,7 тис. грн. (загальний фонд), або 19,8 відсотків.

• За бюджетною програмою «Надання соціальних та реабілітаційних послуг громадянам похилого віку, особам з інвалідністю, дітям з інвалідністю в умовах соціального обслуговування» (КПКВК 0813100) (бюджетна підпрограма «Забезпечення соціальними послугами за місцем проживання громадян, які не здатні до самообслуговування у зв'язку з похитим віком, хворобою, інвалідністю») — 2146,2 тис. грн., в т. ч. по загальному фонду — 2129,4 тис. грн. (або 23,2%), в т. ч. оплата праці з нараховуваннями — 1943,1 тис. грн., оплата комуніальних послуг та енергоносіїв — 81,7 тис. грн. та по спеціальному фонду —

16,8 тис. грн. (власні надходження), які спрямовані на забезпечення функціонування КУ «Територіального центру соціального обслуговування (надання соціальних послуг) «Берегиня».

• За бюджетною програмою «Надання соціальних гарантій фізичним особам, які надають соціальні послуги громадянам похилого віку, особам з інвалідністю, дітям з інвалідністю, хворим, які не здатні до самообслуговування і потребують сторонньої допомоги» (КПКВК 0813160) – 259,9 тис. грн. (загальний фонд), або 15,5% за рахунок коштів міського бюджету (на виплату компенсації особам, які надають соціальні послуги).

• За бюджетною програмою «Забезпечення реалізації окремих програм для осіб з інвалідністю» (КПКВК 0813170) – 86,2 тис. грн. (загальний фонд) за рахунок коштів субвенції з обласного бюджету іншим місцевим бюджетам на здійснення програм та заходів за рахунок коштів місцевих бюджетів, або 45,6%, в т.ч. за:

– бюджетною підпрограмою «Компенсаційні виплати особам з інвалідністю на бензин, ремонт, технічне обслуговування автомобілів, мотоколясок і на транспортне обслуговування» (КПКВК 0813171) – 86,1 тис. грн. (45,8);

– бюджетною підпрограмою «Встановлення телефонів особам з інвалідністю I і II групи» (КПКВК 0813172) – 0,1 тис. грн. (10,0 відсотків).

• За бюджетною програмою «Надання пільг населенню (крім ветеранів війни і праці, військової служби, органів внутрішніх справ та громадян, які постраждали внаслідок Чорнобильської катастрофи) на оплату житлово-комунальних послуг» (КПКВК 0813180) – 17,8 тис. грн. (загальний фонд), або 1,4% (на надання пільг особам по оплаті житлово-комунальних послуг окремим категоріям громадян – мешканцям м. Суми, а саме: Почесним донорам України; Почесним громадянам м. Суми; інвалідам I – II групи по зору; сім'ям, в яких виховуються онкохворі діти; інвалідам з дітиства I та II груп з діагнозом ДППІ та дітям – інвалідам з діагнозом ДППІ; учасникам антитерористичної операції та членам їх сімей; добровольцям-учасникам антитерористичної операції та їх сім'ям).

• За бюджетною програмою «Соціальний захист ветеранів війни та праці» (КПКВК 0813190) – 529,3 тис. грн. (загальний фонд), або 18,0%, в т.ч. за:

– бюджетною підпрограмою «Інші видатки на соціальний захист ветеранів війни та праці» (КПКВК 0813191) – 242,5 тис. грн. (або 13,9%), з них на:

✓ реалізацію міської програми «Місто Суми – територія добра та милосердя» - 102,7 тис. грн. (12,6%) (надання соціальних гарантій громадянам міста: УБД, які захищали та визволяли м. Суми від фашистських загарбників у період ВВ війни; ветеранам підпільно-партизанського руху; УБД та інвалідам війни, яким виповнилося 95 і більше років; інвалідам війни УБД та інвалідам УБД в Афганістані; пільг на житлово – комунальні послуги

сільським загиблим в Афганістані та сім'ї загиблого під час участі у Револуції

Підності);

✓ реалізацію міської програми «Соціальна підтримка учасників антитерористичної операції та членів їх сімей» - 139,8 тис. грн. (14,9 %) (надання пільг на житлово-комунальні послуги сім'ям загиблих під час проведення АТО, відшкодування вартості спожитих житлово-комунальних послуг сім'ям УБД та сім'ям загиблих учасників АТО);

- бюджетною підпрограмою «Надання фінансової підтримки громадським організаціям ветеранів і осіб з інвалідністю, діяльність яких має соціальну спрямованість» (КПКВК 0813192) - 286,8 тис. грн. (24,1 %) (Сумські міські організації ветеранів України - 69,9 тис. грн.; Ковпаківські районні організації ветеранів м. Суми - 14,4 тис. грн.; Сумському міському громадському відділенню ветеранів всеукраїнського об'єднання ветеранів - 1,1 тис. грн.; громадській організації «Товариство допомоги особам з інвалідністю внаслідок інтелектуальних порушень», «Феліцітас» - 201,4 тис. гривень).

• За бюджетною програмою «Організація та проведення громадських робіт» (КПКВК 0813210) - 25,8 тис. грн. (8,6 %) на виконання Програм зайнятості населення м. Суми на 2018 рік на оплату праці осіб, які направили Сумським міським центром зайнятості до департаменту соціального населення Сумської міської ради (оплата праці з нарахуваннями).

• За бюджетною програмою «Інші заходи та заходи» (КПКВК 0813240) - 3 937,4 тис. грн., з них: загальний фонд - 3 927,4 тис. грн. (кошти міського бюджету - 3 833,2 тис. грн., кошти інших субвенцій з обласного бюджету - 94,2 тис. грн.), спеціальний фонд - 10,0 тис. грн. (в т.ч. бюджет розвитку - 8,0 тис. грн., зокрема за: а саме для:

✓ Центру реінтеграції бездомних осіб - 432,1 тис. грн., в т.ч. по загальному фонду - 422,1 тис. грн. (або 25,1 %), з них оплата праці з нарахуваннями - 321,1 тис. грн., оплата комунальних послуг та енергоносіїв - 66,2 тис. грн. та по спеціальному фонду - 10,0 тис. грн. (в т.ч. бюджет розвитку - 8,0 тис. грн., або 8,0 %);

✓ Комунальної установи «Центр обслуговування учасників бойових дій, учасників антитерористичної операції та членів їх сімей» Сумської міської ради - 473,2 тис. грн. (загальний фонд), або 18,5 %, з них оплата праці з нарахуваннями - 360,1 тис. грн., оплата комунальних послуг та енергоносіїв - 99,3 тис. грн.;

- бюджетною підпрограмою «Інші заходи у сфері соціального захисту і соціального забезпечення» (КПКВК 0813242) - 3 032,1 тис. грн. (або 9,8 %), з них на:

89

30) ✓ реалізацію міської програми «Місто Суми – територія добра та милосердя» на 2016-2018 роки» - 2 739,3 тис. грн., або 39,8 % (надання соціальних гарантій громадянам міста, встановлення Сумською міською радою (шмисьчяна стипендія особам, яким виповнилося 100 і більше років; стипендія інвалідів I групи з дитинства, майстру спорту України з пареріфтингу та армспорту, чемпіону України з пареріфтингу Ледоренко М.М.); надання матеріальної підтримки громадянам міста (грошова допомога на проведення поховання деяких категорій громадян; оплата послуг з доступу до мережі Internet особам з обмеженими фізичними можливостями; матеріальна допомога громадянам, які опинилися в складних життєвих обставинах; одноразова грошова допомога особам, яким виповнюється 100 років; одноразова матеріальна допомога опікунам, у яких під опікою перебуває по двое та більше повнолітніх нездатних осіб; одноразова матеріальна допомога для придбання лікарських засобів та виробів медичного призначення сім'ям, в яких виховуються діти, хворі на онкологічні та онкогематологічні захворювання; матеріальна допомога для відшкодування вартості оздоровлення осіб з психічними захворюваннями, розумовою відсталістю; а також хворим на ДЦП; одноразова матеріальна допомога Лочесним донорам України); вшанування ветеранів війни та праці; інвалідів під час проведення в місті святкових заходів, відзначення пам'ятних дат; проведення благодійних обідів для одиноких громадян похилого віку; інвалідів, тощо);

✓ реалізацію міської програми «Соціальна підтримка учасників антитерористичної операції та членів їх сімей» на 2017 – 2019 роки» - 1 98,6 тис. грн. (0,8 %) (надання соціальних гарантій громадянам міста, встановлення Сумською міською радою (шмисьчяна грошова допомога на отримання транспортних послуг добровільним – учасникам АТО; шмисьчяна грошова допомога дітям, батьки яких загинули під час участі в АТО; матеріальної підтримки учасникам АТО та членам їх сімей);

✓ реалізацію «Обласної програми соціального захисту населення» за рахунок коштів субвенції з обласного бюджету іншим місцевим бюджетам на здійснення програм та заходів за рахунок коштів місцевих бюджетів – 94,2 тис. грн. (23,5%), а саме на:

виплату допомоги інвалідам I групи з числа учасників бойових дій на території інших держав та сім'ям загинув учасників бойових дій на території інших держав – 79,2 тис. грн. (22,9%);

забезпечення твердим паливом (дровами) сімей учасників антитерористичної операції – 15,0 тис. грн. (27,3 відсотки).

**2) Субвенції з державного бюджету місцевим бюджетам:**

- За бюджетною програмою «Надання пільг та житлових субсидій населенню на оплату електроенергії, природного газу, послуг тепло-водопостачання і водовідведення, квартирної плати, вивезення побутового сміття та рідких нечистот» (КПКВК 0813010) - 359 158,6 тис. грн., або 46,5 % до річних призначень, в т. ч. за:





– бюджетною підпрограмою «Надання державної соціальної допомоги особам з інвалідністю з дитинства та дітям з інвалідністю» (КПКВК 0813081) – 14 154,4 тис. грн. (22,8%);

– бюджетною підпрограмою «Надання державної соціальної допомоги особам, які не мають права на пенсію, та особам з інвалідністю, державної соціальної допомоги на догляд» (КПКВК 0813082) – 2 110,3 тис. грн. (17,2%);

– бюджетною підпрограмою «Надання допомоги по догляду за особами з інвалідністю I чи II групи інвалідок психічного розладу» (КПКВК 0813083) – 2 569,5 тис. грн. (22,3%);

– бюджетною підпрограмою «Надання шомісячної компенсаційної виплати непрацюючій працездатній особі, яка доглядає за особою з інвалідністю I групи, а також за особою, яка досягла 80-річного віку» (КПКВК 0813085) – 30,5 тис. грн. (20,6 відсотків).

• За бюджетною програмою «Виплата державної соціальної допомоги на дітей-сиріт та дітей, позбавлених батьківського піклування, у дитячих будинках сімейного типу та прийомних сім'ях, грошового забезпечення батькам-вихователям і прийомним батькам за надання соціальних послуг у дитячих будинках сімейного типу та прийомних сім'ях за принципом "гроші ходять за дитиною" та оплати послуг із здійснення патронату над дитиною та виплата соціальної допомоги на утримання дитини в сім'ї патронатного вихователя» (КПКВК 0813230) – 516,9 тис. грн. (загальний фонд), або становить 19,2 відсотки.

○ КПКВК 8100 «Захист населення і території від надзвичайних ситуацій техногенного та природного характеру» за бюджетною програмою «Заходи із запобігання та ліквідації надзвичайних ситуацій та наслідків стихійного лиха» (КПКВК 0818110) – 202,0 тис. грн., або 100 % (відшкодування матеріальних збитків громадянам, які потерпіли внаслідок вибуху газу по вул. Металурів, 24).

○ КПКВК 9700 «Субвенції з місцевого бюджету іншим місцевим бюджетам на здійснення програм та заходів за рахунок коштів місцевих бюджетів» за бюджетною програмою «Інші субвенції з місцевого бюджету» (КПКВК 0819770) – 243,4 тис. грн., або 39,8 % (інша субвенція обласному бюджету Сумської області на здійснення компенсаційних виплат за пільговий проїзд окремих категорій громадян автотранспортом на автобусних маршрутах загального користування в Сумській області).

## СЛУЖБА У СПРАВАХ ДІТЕЙ СУМСЬКОЇ МІСЬКОЇ РАДИ

Виконання за I квартал 2018 року складо по:

○ КПКВК 0100 «Державне управління» за бюджетною програмою «Керівництво і управління у відповідній сфері у містах (місті Києві), селищах, селах, об'єднаних територіальних громадах» (КПКВК 0910160)

Показники	2018 рік (затверджено з урахованням змін)	Виконано	Питома вага, %	Відсоток виконання
Видатки загального фонду –	49 490,1	11 351,7	100,0	22,9
Оплата праці з нарахуваннями*	43 599,3	10 258,5	90,4	23,5
Оплата комунальних послуг та енергоносіїв	1 847,3	720,6	6,3	39,0
Інші видатки	1 942,0	218,0	1,9	11,2
Видатки на проведення культурно - мистецьких заходів	2 101,5	154,6	1,4	7,4
Видатки спеціального фонду –	3 552,9	702,0	100,0	19,8
Оплата праці з нарахуваннями	2 106,2	553,3	78,8	26,3
Інші видатки	29,6	32,8	4,7	110,8
Капітальні видатки, в т. ч.	1 417,1	115,9	16,5	8,2
за рахунок бюджету розвитку, а саме на:	1 412,4	45,0	6,4	3,2
привідання обладнання і предметів довготривалого користування	712,4	45,0	6,4	6,4

тис. грн.

Видатки по КТКВК 1000 «Освіта» та КТКВК 4000 «Культура і мистецтво» характеризуються наступними основними показниками:

○ КТКВК 0100 «Державне управління» за бюджетною програмою «Керівництво і управління у відповідній сфері у містах (місті Києві), селищах, селах, об'єднаних територіальних громадах» (КТКВК 1010160) у сумі 284,9 тис. грн. по загальному фонду, що становить 20,0 % бюджетних призначень на забезпечення діяльності органів місцевого самоврядування.

Виконання за I квартал 2018 року склало по:

### ВІДІЛ КУЛЬТУРИ ТА ТУРИЗМУ СУМСЬКОЇ РАДИ

○ КТКВК 3000 «Соціальний захист та соціальне забезпечення» за бюджетною програмою «Заходи і заходи з питань дітей та їх соціального захисту» (КТКВК 0913110) (бюджетна підпрограма «Заходи державної політики з питань дітей та їх соціального захисту») – 7,2 тис. грн. (зарядний фонд), або 9,0 %, на виконання міської цільової Програми з реалізації Конвенції ООН про права дитини на 2017-2019 роки (забезпечення проведення заходів з питань соціального захисту населення).

○ КТКВК 3000 «Соціальний захист та соціальне забезпечення» за бюджетною програмою «Заходи і заходи з питань дітей та їх соціального захисту» (КТКВК 0913110) (бюджетна підпрограма «Заходи державної політики з питань дітей та їх соціального захисту») – 7,2 тис. грн. (зарядний фонд), або 9,0 %, на виконання міської цільової Програми з реалізації Конвенції ООН про права дитини на 2017-2019 роки (забезпечення проведення заходів з питань соціального захисту населення).

у сумі 690,0 тис. грн. по загальному фонду, що становить 18,5 % бюджетних призначень на забезпечення діяльності органів місцевого самоврядування.

\*Середньомісячна заробітна плата 1-го працюючого склала 6 620 грн., проти 4 468 грн. за відповідний період 2017 року.

капітальні ремонт інших	700,0	0,0	0,0	0,0
-------------------------	-------	-----	-----	-----

54

○ КПКВК 1000 «Освіта» за бюджетною програмою «Надання спеціальної освіти школами естетичного виховання (музичними, художніми, хореографічними, театральними, хоровими, мистецькими)» 7 249,7 тис. грн. (або 24,3%), з них оплата праці з нарахуваннями – 6 842,0 тис. грн., оплата комуніальних послуг та енергоносіїв – 274,5 тис. грн. та по спеціальному фонду – 604,4 тис. грн. (бюджет розвитку – 12,3 тис. грн. та власні надходження – 592,1 тис. гривень).  
Заначені видатки направлені на функціонування 5 шкіл естетичного виховання дітей (4 музичні та 1 художня школи).

○ КПКВК 4000 «Культура і мистецтво» у сумі 4 199,6 тис. грн., в т.ч. по загальному фонду – 4 102,0 тис. грн., що становить 20,9% бюджетних призначень та по спеціальному фонду – 97,6 тис. грн. (бюджет розвитку – 32,7 тис. грн.), а саме:

• За бюджетною програмою «Забезпечення діяльності бібліотек» (КПКВК 1014030) – 3 794,8 тис. грн., в т.ч. по загальному фонду – 3 697,2 тис. грн. (або 22,7%), з них оплата праці з нарахуваннями – 3 179,8 тис. грн., оплата комуніальних послуг та енергоносіїв – 438,4 тис. грн. та по спеціальному фонду – 97,6 тис. грн. (бюджет розвитку – 32,7 тис. грн. та власні надходження – 64,9 тис. гривень).  
Заначені видатки спрямовані на функціонування центральної бібліотечної системи ім. Т.Г. Шевченка (центральна бібліотека та 17 бібліотек – філій).

• За бюджетною програмою «Інші заклади та заходи в галузі культури і мистецтва» (КПКВК 1014080) – 404,8 тис. грн. (загальний фонд), або 12,2% до бюджетних призначень, з них за:

– бюджетною підпрограмою «Забезпечення діяльності інших закладів в галузі культури і мистецтва» (КПКВК 1014081) – 250,2 тис. грн. (загальний фонд), або 20,6%, в т.ч. оплата праці з нарахуваннями – 236,7 тис. грн., оплата комуніальних послуг та енергоносіїв – 7,7 тис. гривень. Заначені видатки спрямовані на утримання централізованої бухгалтерії відділу;

– бюджетною підпрограмою «Інші заходи в галузі культури і мистецтва» (КПКВК 1014082) – 154,6 тис. грн. (загальний фонд), або 7,4% (на проведення культурно - мистецьких заходів відповідно до підпрограми 1 програми «Міська цільова комплексна Програма розвитку культури міста Суми на 2016 – 2018 роки»).

- Виконання за I квартал 2018 року складо по:
- КТКВК 0100 «Державне управління» за бюджетною програмою «Керівництво і управління у відповідній сфері у містах (місті Києві), селищах, селах, об'єднаних територіальних громадах» (КПКВК 1210160) у сумі 2 023,8 тис. грн. по загальному фонду, що становить 20,9 % бюджетних призначень на забезпечення діяльності органів місцевого самоврядування.
  - КТКВК 6000 «Житлово-комунальне господарство» у сумі 17 285,5 тис. грн., в т. ч. по загальному фонду – 16 219,2 тис. грн., що становить 23,0 % бюджетних призначень, та по спеціальному фонду (бюджет розвитку) – 1 066,3 тис. грн. (або 1,0%), а саме:
    - За бюджетною програмою «Утримання та ефективна експлуатація об'єктів житлово-комунального господарства» (КПКВК 1216010) – 1 041,2 тис. грн., в т. ч. по загальному фонду – 105,3 тис. грн. (або 2,2 %) та по спеціальному фонду – 935,9 тис. грн. (або 1,5%), з них:
      - за бюджетною підпрограмою «Забезпечення діяльності водопровідно-каналізаційного господарства» – 90,0 тис. грн. (загальний фонд), або 2,7 % на фінансова підтримку КП «Міськводоканал» СМР (охорона КНС за адресою вул. Привокзальна, 4/13);
      - за бюджетною підпрограмою «Забезпечення надійної та безперебійної експлуатації ліфтів» - 951,2 тис. грн., в т. ч. по загальному фонду – 15,3 тис. грн. (або 3,0 %) та спеціальному фонду – 935,9 тис. грн. (або 3,1%).
    - За бюджетною програмою «Забезпечення функціонування підприємств, установ та організацій, що виробляють, виконують та/або надають житлово-комунальні послуги» (КПКВК 1216020) – 4 053,9 тис. грн. (загальний фонд), або 63,3 %, на фінансову підтримку КП «Сумижилкомсервіс» СМР (оплата штрафних санкцій зі сплати екологічного податку за рішенням суду, сплата грошових зобов'язань за період з 2014-2017 роки, сплата пені та оплати різниці між витратами по сплаті екологічного податку та орендної плати за земельну ділянку).
    - За бюджетною програмою «Організація благоустрою населених пунктів» (КПКВК 1216030) – 11 851,0 тис. грн., в т. ч. по загальному фонду – 11 720,6 тис. грн. (або 20,6 %) та по спеціальному фонду (бюджет розвитку) – 130,4 тис. грн. (або 0,3%), а саме на:
      - ✓ влучне освітлення – 8377,0 тис. грн.;
      - ✓ озеленення – 756,6 тис. грн.;
      - ✓ шляхове господарство – 1 164,1 тис. грн.;
      - ✓ утримання вантажів – 807,6 тис. грн.;
      - ✓ інші види робіт з благоустрою – 745,7 тис. гривень.

ДЕПАРТАМЕНТ ІНФРАСТРУКТУРИ МІСТА СУМЬСЬКОЇ

МІСЬКОЇ РАДИ

95

○ КТІКВК 0100 «Державне управління» за бюджетною програмою «Керівництво і управління у відповідній сфері у містах (місті Києві), селищах, селах, об'єднаних територіальних громадах» (КІКВК 1410160)

Виконання за I квартал 2018 року склали по:

## УПРАВЛІННЯ «ІНСПЕКЦІЯ З БЛАГОУСТРОЮ МІСТА СУМИ» СУМСЬКОЇ МІСЬКОЇ РАДИ

- населенням на впровадження енергоефективних заходів.
- або 16,7% на відшкодування частини відсотків за кредитами, залученими енергозбереження» (КІКВК 1217640) – 249,9 тис. грн. (загальний фонд), економічною діяльністю» за бюджетною програмою «Заходи з
- КТІКВК 7600 «Інші програми та заходи, пов'язані з (або 2,5%) на реконструкцію споруди «Альтанка».
- КТІКВК 1217340) – 80,0 тис. грн. охорона пам'яток архітектури» (КІКВК 1217340) – 80,0 тис. грн. • За бюджетною програмою «Проектування, реставрація та (або 2,5%) на реконструкцію споруди «Альтанка».
- КТІКВК 1217330) – 495,1 тис. грн. (або 8,6%). • За бюджетною програмою «Будівництво інших об'єктів соціальної та виробничої інфраструктури комунальної власності» (КІКВК 33,6%).
- КТІКВК 1217310) – 1 510,7 тис. грн. (або 14,0% бюджетних призначень, а саме: • За бюджетною програмою «Будівництво об'єктів житлово-комунального господарства» (КІКВК 1217310) – 1 510,7 тис. грн. (або 14,0% бюджетних призначень, а саме:
- КТІКВК 7300 «Будівництво та регіональний розвиток» - у сумі 2 085,8 тис. грн. по спеціальному фонду (бюджет розвитку), що становить вул. Привокзальна, 4/12 (каналізаційно-насосна станція) - 0,6 тис. гривень.
- ✓ оплату податку за земельну ділянку за адресою м. Суми, - 5,5 тис. грн.;
- ✓ забезпечення постачання природного газу монументу «Вічна Слава» - 31,9 тис. грн.;
- ✓ оплату послуг з охорони новорічних ялинок - 236,2 тис. грн.;
- ✓ святкове оформлення міста - 236,2 тис. грн.
- а саме на:
- «Комплексної цільової програми реформування і розвитку житлово-комунального господарства міста Суми на 2018-2020 роки» - 274,2 тис. грн., 68 голів квартальних комітетів кварталів приватного сектору міста);
- роботи на 2016 – 2018 роки» – 65,2 тис. грн. (матеріальне заохочення кварталів приватного сектора міста Суми та фінансове забезпечення їх – «Програми організації діяльності голів квартальних комітетів (загальний фонд), або 13,5%, з них на виконання:
- За бюджетною програмою «Інша діяльність у сфері житлово-комунального господарства» (КІКВК 1216990) – 339,4 тис. грн.

у сумі 885,2 тис. грн. по загальному фонду, що становить 19,8 % бюджетних  
 призначень на забезпечення діяльності органів місцевого самоврядування.

## УПРАВЛІННЯ КАПІТАЛЬНОГО БУДІВНИЦТВА ТА ДОРОЖНЬОГО ГОСПОДАРСТВА СУМСЬКОЇ РАДИ

Виконання за I квартал 2018 року складо по:

○ КТІКВК 0100 «Державне управління» за бюджетною програмою  
 «Керівництво і управління у відповідній сфері у містах (місті Києві),  
 селищах, селах, об'єднаних територіальних громадах» (КІКВК 1510160)  
 у сумі 852,3 тис. грн. (спеціальний фонд, власні надходження), що  
 становить 32,8 % річних призначень (за рахунок відрахування на утримання  
 служби замовника) на забезпечення діяльності органів місцевого  
 самоврядування.

○ КТІКВК 6000 «Житлово – комунальне господарство» за  
 бюджетною програмою «Організація благоустрою населених пунктів»  
 (КІКВК 1516030) у сумі 14364,5 тис. грн., в т. ч. по загальному фонду –  
 10635,4 тис. грн., що становить 18,3 % бюджетних призначень та по  
 спеціальному фонду – 3729,1 тис. грн. (бюджет розвитку), або 4,3 %  
 (на шляхове господарство).

○ КТІКВК 7300 «Будівництво та регіональний розвиток» - у сумі  
 9520,4 тис. грн. по спеціальному фонду (бюджет розвитку), що становить  
 13,4 % річних призначень, а саме:

• За бюджетною програмою «Будівництво об'єктів соціально-  
 культурного призначення» (КІКВК1517320) – 1988,1 тис. грн. по  
 спеціальному фонду (бюджет розвитку), або 7,9 %, з них за:

- бюджетною підпрограмою «Будівництво освітніх установ та  
 закладів» – 746,3 тис. грн.;

- бюджетною підпрограмою «Будівництво споруд, установ та  
 закладів фізичної культури і спорту» – 1212,3 тис. гривень.

• За бюджетною програмою «Будівництво інших об'єктів  
 соціальної та виробничої інфраструктури комунальної власності»  
 (КІКВК 1517330) – 7532,3 тис. грн. по спеціальному фонду (бюджет  
 розвитку), або 21,3 %.

○ КТІКВК 7600 «Інші програми та заходи, пов'язані з  
 економічною діяльністю» за бюджетною програмою «Заходи з  
 енергозбереження» (КІКВК 1517640) у сумі 2503,7 тис. грн. (спеціальний  
 фонд - бюджет розвитку), що становить 13,5 % бюджетних призначень на  
 виконання міської програми «Програма підвищення енергоефективності в  
 бюджетній сфері м. Суми на 2017 – 2019 роки» (реконструкція -

### УПРАВЛІННЯ АРХІТЕКТУРИ ТА МІСТОБУДУВАННЯ СУМСЬКОЇ МІСЬКОЇ РАДИ

Виконання за I квартал 2018 року складо по:

○ КТІКВК 0100 «Державне управління» за бюджетною програмою  
«Керівництво і управління у відповідній сфері у містах (місті Києві),  
селищах, селах, об'єднаних територіальних громадах» (КІКВК 1610160)  
у сумі 1 499,4 тис. грн. по загальному фонду, що становить 24,3 %  
бюджетних призначень на забезпечення діяльності органів місцевого  
самоврядування.

### УПРАВЛІННЯ ДЕРЖАВНОГО АРХІТЕКТУРНО – БУДІВЕЛЬНОГО КОНТРОЛЮ СУМСЬКОЇ МІСЬКОЇ РАДИ

Виконання за I квартал 2018 року складо по:

○ КТІКВК 0100 «Державне управління» за бюджетною програмою  
«Керівництво і управління у відповідній сфері у містах (місті Києві),  
селищах, селах, об'єднаних територіальних громадах» (КІКВК 1710160)  
у сумі 824,0 тис. грн. по загальному фонду, що становить 23,5 % бюджетних  
призначень на забезпечення діяльності органів місцевого самоврядування.

### ДЕПАРТАМЕНТ ЗАБЕЗПЕЧЕННЯ РЕСУРСНИХ ПЛАТЕЖІВ СУМСЬКОЇ МІСЬКОЇ РАДИ

Виконання за I квартал 2018 року складо по:

○ КТІКВК 0100 «Державне управління» за бюджетною програмою  
«Керівництво і управління у відповідній сфері у містах (місті Києві),  
селищах, селах, об'єднаних територіальних громадах» (КІКВК 3110160)  
у сумі 2 945,7 тис. грн. по загальному фонду, що становить 19,6 %  
бюджетних призначень на забезпечення діяльності органів місцевого  
самоврядування.

○ КТІКВК 7600 «Інші програми та заходи, пов'язані з  
економічною діяльністю» у сумі 85,4 тис. грн. (загальний фонд),  
що становить 4,9 % до затверджених бюджетних призначень, з них:

• За бюджетною програмою «Сприяння розвитку малого та  
середнього підприємства» (КІКВК 3117610) на проведення семінарів,  
круглих столів для суб'єктів малого та середнього підприємства -  
8,7 тис. гривень.

○ КТКВК 9100 «Дотації з міського бюджету іншим бюджетам» за бюджетною програмою «Ревверна дотація» (КТКВК 3719110) у сумі

організації Північної екологічної фінансової корпорації (НЕФКО).  
 відсотків за користування кредитами, отриманих від міжнародної фінансової (загальний фонд), що становить 28,6 % бюджетних призначень (сплата програмою «Обслуговування боргу» (КТКВК 3718600) у сумі 50,8 тис. грн.

○ КТКВК 8600 «Обслуговування міського боргу» за бюджетною забезпечення діяльності органів місцевого самоврядування.  
 розвитку) – 14,9 тис. грн. (або 24,4 % бюджетних призначень) на становить 24,9 % бюджетних призначень та по спеціальному фонду (бюджет у сумі 4 144,4 тис. грн., в т. ч. по загальному фонду – 4 129,5 тис. грн., що селищах, селах, об'єднаних територіальних громадах» (КТКВК 3710160) «Керівництво і управління у відповідній сфері у містах (місті Києві),

○ КТКВК 0100 «Державне управління» за бюджетною програмою Виконання за I квартал 2018 року складо по:

### ДЕПАРТАМЕНТ ФІНАНСІВ, ЕКОНОМІКИ ТА ІНВЕСТИЦІЙ СУМСЬКОЇ МІСЬКОЇ РАДИ

○ КТКВК 0100 «Державне управління» за бюджетною програмою «Керівництво і управління у відповідній сфері у містах (місті Києві), селищах, селах, об'єднаних територіальних громадах» (КТКВК 3610160) у сумі 49,5 тис. грн. по загальному фонду, що становить 33,7 % бюджетних призначень (виплата середнього заробітку працівнику департаменту Бардулі М.О. на час виконання ним військового обов'язку).

Виконання за I квартал 2018 року складо по:

### ДЕПАРТАМЕНТ МІСТОВБУДІВАННЯ ТА ЗЕМЕЛЬНИХ ВІДНОСИН СУМСЬКОЇ МІСЬКОЇ РАДИ

○ За бюджетною програмою «Інша економічна діяльність» (КТКВК 3117690) – 76,7 тис. грн. (загальний фонд) за бюджетною підпрограмою «Інші заходи, пов'язані з економічною діяльністю» з них на: рестрацію права власності на об'єкти комунальної власності територіальної громади м. Суми та постановки їх на балансовий облік суб'єктам господарювання - 3,9 тис. грн.; проведення робіт у випадках невиконання або неналежного виконання умов договорів оренди, користування або відчуження майна комунальної власності територіальної громади – 26,0 тис. грн.; проведення робіт та виконання судових рішень з питань земельних відносин – 41,9 тис. грн.; забезпечення передачі в оренду об'єктів комунальної власності - 1,8 тис. грн.; охорону об'єктів комунальної власності, які тимчасово не використовуються – 3,1 тис. гривень.



21 824,7 тис. грн. (загальний фонд), що становить 25,0 % до бюджетних

100

### КРЕДИТУВАННЯ

○ КТКВК 8800 «Кредитування» за бюджетною програмою «Пільгові доступні кредити молодим сім'ям та одиноким молодим громадянам на будівництво/ придбання житла та їх повернення» (КТКВК 1518820) по спеціальному фонду - «-» 184,7 тис. грн., головний розпорядник бюджетних коштів – управління капітального будівництва Сумської міської ради за бюджетною підпрограмою «Повернення кредиту».

### ФІНАНСУВАННЯ

Станом на 31.03.2018 залишок неповернутої безвідсоткової позички складає 6 222,7 тис. грн., середньострокової позички - 75 737,6 тис. грн., наданої місцевим бюджетам за рахунок коштів єдиного казначейського рахунку у 2009-2014 роках.  
З загального фонду бюджету розвитку (спеціального фонду) при планових призначеннях 398 910,8 тис. грн. перераховано кошти у сумі 20 453,2 тис. грн. та погашено місцевого боргу по кредиту міжнародної фінансової організації Північної екологічної фінансової корпорації (НЕФКО) – 616,1 тис. гривень.  
Розміщено на вкладних (депозитних) рахунках тимчасово вільні кошти міського бюджету (станом на 01.04.2018 року) у сумі 176 300,0 тис. грн., з них кошти загального фонду - 161 195,5 тис. грн. та кошти спеціального фонду - 15 104,5 тис. гривень.

Сумський міський голова

Виконавця: Липова С.А.

О.М. Лисенко