

284



Проект
Оприлюднено
«30» 08 2019 р
п. 2

СУМСЬКА МІСЬКА РАДА
VII СКЛИКАННЯ СЕСІЯ
РІШЕННЯ

від «__» _____ 2019 року № 10 - МР
м. Суми

Про внесення змін до Комплексної цільової програми реформування і розвитку житлово-комунального господарства міста Суми на 2018-2020 роки, затвердженої рішенням Сумської міської ради від 21 грудня 2017 року № 2913-МР (зі змінами)

Обґрунтування - стор. 349

З метою своєчасної організації виконання робіт, враховуючи рішення Сумської міської ради "Про міський бюджет м.Суми на 2019 рік" (зі змінами), керуючись статтею 25 Закону України «Про місцеве самоврядування в Україні», Сумська міська рада

ВИРІШИЛА:

1. Внести зміни до «Комплексної цільової програми реформування і розвитку житлово-комунального господарства міста Суми на 2018-2020 роки, затвердженої рішенням Сумської міської ради від 21 грудня 2017 року № 2913-МР» (зі змінами), а саме викласти в новій редакції додатки 1, 2, 3, 4, 5, 6, 7, 8, 9, 10, 11, 12, 13, 14, 15, 16, 17, 18, 19, 20, 21, 22, 23 та п.п.1.1, 1.2 п.1 до додатку 1 (зміни відбулись в додатках 1, 2, 4, 13, 14, 16, 23) до даного рішення.
2. Організацію виконання даного рішення покласти на заступника міського голови згідно з розподілом обов'язків.

Сумський міський голова

О.М. Лисенко

Виконавець: Павленко В.І.

Ініціатор розгляду питання - Сумський міський голова
Проект рішення підготовлено департаментом інфраструктури міста Сумської міської ради
Доповідач: Павленко В.І.

285

Додаток 1
до рішення Сумської міської ради «Про
внесення змін до Комплексної цільової
програми реформування і розвитку житлово-
комунального господарства міста Суми на
2018-2020 роки»
затвердженої рішенням Сумської міської ради
від 21 грудня 2017 року № 2913 –МР
(зі змінами)
від №

1. Загальна характеристика Програми

1.1. Паспорт Програми

1. Ініціатор розробки Програми	Сумський міський голова
2. Дата, номер і назва розпорядчого документа про розробку Програми	
3. Розробник Програми	Департамент інфраструктури міста Сумської міської ради
4. Співрозробники Програми	Виконавчі органи Сумської міської ради
5. Відповідальний виконавець Програми	Департамент інфраструктури міста Сумської міської ради, управління капітального будівництва та дорожнього господарства Сумської міської ради, управління архітектури та містобудування Сумської міської ради, комунальні підприємства Сумської міської ради та інші суб'єкти господарювання
6. Строк реалізації Програми	2018 – 2020 роки
7. Перелік бюджетів, які беруть участь у виконанні Програми	Міський бюджет, обласний бюджет, державний бюджет, кошти суб'єктів господарювання
8. Загальний обсяг фінансових ресурсів, необхідних для реалізації Програми, усього, у т.ч.:	2 652 703,64 тис. грн.
8.1. коштів міського бюджету	2 503 146,12 тис. грн.
8.2 інші джерела	2 200,00 тис. грн.
8.3 коштів державного бюджету	147 327,52 тис. грн.
8.4 коштів обласного бюджету	30,0 тис. грн.

1.2 Ресурсне забезпечення Програми


тис.грн.

Обсяг коштів, які планується залучити на виконання програми	Роки			Усього витрат на виконання програми
	2018 рік (план)	2019 рік (план)	2020 рік (прогноз)	
Міський бюджет,	888829,23	855994,94	758321,95	2 503 146,12
Інші джерела,	656,0	819,0	725,0	2 200,0
Державний бюджет,	76228,92	71098,60	0,00	147 327,52
Обласний бюджет.	30,0	0,00	0,00	30,00

Сумський міський голова

О.М. Лисенко

Виконавець: Павличенко В.І.



Додаток 2
до рішення Сумської міської ради
"Про внесення змін до Комплексної цілісної програмної реформування і
розвитку житлово-комунального господарства міста Суми на 2018-2020 роки",
житлово-комунального господарства міста Суми на 2017 року № 2913-
ІІР" (зі змінами)
№

Резюме здійснення виконання Комплексної цілісної програмної реформування і розвитку житлово-комунального господарства міста Суми на 2018 - 2020 роки

№ п/п	Основні завдання Програм	в тому числі:				2018 (план)				у тому числі за роками 2019 (план)				2020 (прогноз)				
		Обсяг ресурсів всього	державний бюджет	обласний бюджет	міський бюджет	інші джерела	державний бюджет	обласний бюджет	міський бюджет	інші джерела	державний бюджет	обласний бюджет	міський бюджет	інші джерела	державний бюджет	обласний бюджет	міський бюджет	інші джерела
1	Проведення ремонту та утримання об'єктів транспортної інфраструктури	1 137 027,98	82 900,00	0,00	1 074 127,98	0,00	41 900,00	0,00	1 032 227,98	0,00	41 000,00	0,00	361 712,48	0,00	0,00	0,00	382 915,50	0,00
2	Забезпечення функціонування мереж зв'язного опалення	180 896,40	0,00	0,00	180 896,40	0,00	0,00	0,00	180 896,40	0,00	0,00	0,00	55 956,40	0,00	0,00	0,00	69 000,00	0,00
3	Збереження та утримання на належному рівні зливової мережі міста Суми та поліпшення його екологічних умов, організація громадських робіт	135 445,13	0,00	0,00	133 704,33	1 741,00	0,00	0,00	135 445,13	540,00	0,00	0,00	46 024,00	0,00	0,00	0,00	44 715,00	600,00
4	Забезпечення благоустрою складових ділянок території, поновлення берізних та фруктових садочків, покращення організації громадських робіт	68 196,20	0,00	0,00	67 737,20	459,00	0,00	0,00	21 696,70	116,00	0,00	0,00	22 711,30	0,00	0,00	0,00	23 329,00	125,00
5	Забезпечення санітарних умов територій	19 596,40	0,00	0,00	19 596,40	0,00	0,00	0,00	5 421,40	0,00	0,00	0,00	8 515,00	0,00	0,00	0,00	5 660,00	0,00
6	Поточний ремонт та утримання в належному стані об'єктів благоустрою	61 838,70	0,00	0,00	61 838,70	0,00	0,00	0,00	20 100,00	0,00	0,00	0,00	20 183,70	0,00	0,00	0,00	21 575,00	0,00
7	Забезпечення сприятливих умов для спілкування людей та старих	3 600,00	0,00	0,00	3 600,00	0,00	0,00	0,00	1 000,00	0,00	0,00	0,00	1 200,00	0,00	0,00	0,00	1 400,00	0,00
8	Капітальний ремонт об'єктів та елементів благоустрою міста Суми	55 616,20	19 399,00	0,00	36 217,20	0,00	5 073,00	0,00	11 932,20	0,00	14 324,00	0,00	12 185,00	0,00	0,00	0,00	12 100,00	0,00
9	Капітальний ремонт об'єктів житлового господарства міста Суми	231 274,50	25 810,60	0,00	205 463,90	0,00	10 036,00	0,00	66 721,30	0,00	15 774,60	0,00	68 742,60	0,00	0,00	0,00	70 000,00	0,00
10	Забезпечення санітарного оформлення міста до святкових та історичних дат, культурно-мистецьких, релігійних та інших заходів	13 824,65	0,00	0,00	13 824,65	0,00	0,00	0,00	4 487,220	0,00	0,00	0,00	4 807,375	0,00	0,00	0,00	4 530,052	0,00
11	Забезпечення функціонування водопровідно-каналізаційного господарства	86 488,40	0,00	0,00	86 488,40	0,00	0,00	0,00	23 491,40	0,00	0,00	0,00	55 345,00	0,00	0,00	0,00	9 650,00	0,00
12	Забезпечення функціонування об'єктів житлово-комунального господарства міста Суми	29 646,30	13 705,00	0,00	15 941,30	0,00	13 705,00	0,00	8 624,70	0,00	0,00	0,00	5 666,60	0,00	0,00	0,00	1 630,00	0,00
13	Впровадження енергозберігаючих заходів	5 090,00	0,00	0,00	5 090,00	0,00	0,00	0,00	1 690,00	0,00	0,00	0,00	1 900,00	0,00	0,00	0,00	1 500,00	0,00
14	Забезпечення змішаних матеріально-технічної бази підприємств комунальної форми власності міста Суми	223 234,07	0,00	0,00	223 234,07	0,00	0,00	0,00	127 913,40	0,00	0,00	0,00	88 023,27	0,00	0,00	0,00	7 297,40	0,00
15	Створення сприятливих умов для проведення засідань та забезпечення надання житлово-комунальних послуг	17 972,50	0,00	0,00	17 972,50	0,00	0,00	0,00	1 980,00	0,00	0,00	0,00	7 992,50	0,00	0,00	0,00	8 000,00	0,00
16	Утримання та ефективного експлуатація об'єктів житлово-комунального господарства	8 699,58	0,00	0,00	8 699,58	0,00	0,00	0,00	5 275,98	0,00	0,00	0,00	2 823,60	0,00	0,00	0,00	95 000,00	0,00
17	Завоювання будівництва, реставрації та реконструкції	281 580,32	5 512,92	30,00	276 037,40	0,00	5 512,92	30,00	89 037,40	0,00	0,00	0,00	92 000,00	0,00	0,00	0,00	0,00	0,00
18	Повернення бюджетних коштів на комунальні потреби	-2 814,09	0,00	0,00	-2 814,09	0,00	0,00	0,00	-20,00	0,00	0,00	0,00	-2 794,09	0,00	0,00	0,00	0,00	0,00
19	Надання бюджетних коштів на комунальні потреби	74 070,20	0,00	0,00	74 070,20	0,00	0,00	0,00	74 070,20	0,00	0,00	0,00	0,00	0,00	0,00	0,00	0,00	0,00
20	Забезпечення заходів із благоустрою міста Суми	0,00	0,00	0,00	0,00	0,00	0,00	0,00	0,00	0,00	0,00	0,00	0,00	0,00	0,00	0,00	0,00	0,00
	Всього:	2 652 703,68	137 337,52	30,00	2 503 146,12	2 200,00	76 228,92	30,00	888 822,23	854,00	71 098,60	0,00	855 994,94	0,00	0,00	0,00	758 321,85	755,00

Сумський міський голова
Володимир Миколайович Д.

О.М. Лисенко

287

Додаток 3


до рішення Сумської міської ради
"Про внесення змін до Комплексної цільової
програми реформування і розвитку житлово-
комунального господарства міста Суми
на 2018- 2020 роки"
затверженої рішенням Сумської міської ради від 21
грудня 2017 року № 2913-МР, (зі змінами)
№

Проведення ремонту об'єктів транспортної інфраструктури м.Суми на 2018 - 2020 роки

тис.грн

№ з/п	Найменування заходу	Джерела фінансування	Загальні витрати	У тому числі за роками			Відповідальний за виконання заходу
				2018 (план)	2019 (план)	2020 (прогноз)	
1	Забезпечення проведення капітального ремонту вулично-дорожньої мережі та штучних споруд	Міський бюджет	164 435,48	50 000,00	55 814,48	58 621,00	Управління капітального будівництва та дорожнього господарства СМР, КП "Шляхрембуд" СМР та інші суб'єкти господарювання
2	Забезпечення проведення поточного ремонту вулично-дорожньої мережі та штучних споруд	Міський бюджет	256 047,80	77 890,00	86 838,00	91 319,80	Департамент інфраструктури міста СМР, КП "Шляхрембуд" СМР та інші суб'єкти господарювання
2.1	Забезпечення проведення поточного ремонту вулично-дорожньої мережі та штучних споруд за рахунок субвенції з державного бюджету	Державний бюджет	82 900,00	41 900,00	41 000,00		Управління капітального будівництва та дорожнього господарства СМР, КП "Шляхрембуд" СМР та інші суб'єкти господарювання
3	Забезпечення проведення утримання вулично-дорожньої мережі та штучних споруд	Міський бюджет	132 404,70	41 000,00	45 680,30	45 724,40	Департамент інфраструктури міста СМР, КП "Шляхрембуд" СМР та інші суб'єкти господарювання
4	Проведення обстеження та випробування шляхопроводів та мостів по місту	Міський бюджет	1 850,00	400,00	950,00	500,00	Департамент інфраструктури міста та інші суб'єкти господарювання
5	Забезпечення проведення поточного ремонту проїздів, тротуарів, велосипедних доріжок, внутрішньоквартальних проїзних доріг	Міський бюджет	21-800,00	6 000,00	5 800,00	10 000,00	Департамент інфраструктури міста СМР, управління капітального будівництва та дорожнього господарства СМР, КП "Шляхрембуд" СМР та інші суб'єкти господарювання
6	Забезпечення проведення капітального ремонту проїздів, велосипедних доріжок, внутрішньоквартальних проїзних доріг та тротуарів	Міський бюджет	418 730,00	125 000,00	141 488,00	152 242,00	Департамент інфраструктури міста СМР, управління капітального будівництва та дорожнього господарства СМР та інші суб'єкти господарювання
7	Забезпечення проведення ремонту та обслуговування технічних засобів регулювання дорожнім рухом	Міський бюджет	26 660,00	8 110,00	9 041,70	9 508,30	Управління капітального будівництва та дорожнього господарства СМР, КП "Шляхрембуд" СМР та інші суб'єкти господарювання

288



Додаток 4
до рішення Сумської міської ради
"Про затвердження Комплексної цільової
програми реформування і розвитку житлово-
комунального господарства міста Суми
на 2018-2020 роки"
від 21 грудня 2017 року № 2913-МР (зі змінами)
№

Забезпечення функціонування мереж зовнішнього освітлення міста Суми на 2018 - 2020 роки

№ п/п	Найменування заходу	Джерела фінансування	Загальні витрати	У тому числі за роками			Відповідальний за виконання заходу
				2018 (план)	2019 (план)	2020 (прогноз)	
1	Технічне обслуговування та поточний ремонт системи вуличного освітлення	Міський бюджет	61 805,4	20 190,0	17 615,4	24 000,0	Департамент інфраструктури міста Сумської міської ради, КП ЕЗО "Міськвітло" СМР та інші суб'єкти господарювання
		Обласний бюджет	0,0				
2	Капітальний ремонт електричних мереж вуличного освітлення	Міський бюджет	56 841,0	15 000,0	16 841,0	25 000,0	Департамент інфраструктури міста Сумської міської ради, КП ЕЗО "Міськвітло" СМР та інші суб'єкти господарювання
		Державний бюджет	0,0				
3	Електроенергія на вуличне освітлення	Міський бюджет	60 750,0	20 750,0	21 500,0	20 000,0	Департамент інфраструктури міста Сумської міської ради та інші суб'єкти господарювання
	Всього:		179 396,4	55 940,0	55 956,4	69 000,0	

тис. грн.

Сумський міський голова

Виконавець: Павленко В.І.

О.М. Лисенко

290

Додаток 5

до рішення Сумської міської ради
«Про затвердження Комплексної
цільової програми реформування і розвитку
житлово-комунального господарства міста Суми
на 2018- 2020 роки»
від 21 грудня 2017 року № 2913-МР, (зі змінами)
№

Збереження та утримання на належному рівні зеленої зони міста Суми та поліпшення його екологічних умов, організація громадських робіт на 2018 - 2020 роки

№ п/п	Найменування заходу	Джерела фінансування	Загальні витрати	У тому числі за роками			Відповідальний за виконання заходу
				2018 (план)	2019 (план)	2020 (протвоз)	
1	Догляд за деревами, в тому числі: спілювання сухостійних та аварійних дерев обрізання крон дерев і кущів, вирубування пристовбурової порослі полив та підживлення дерев і кущів проведення акарцидної обробки зелених насаджень у парках та скверах міста корчування лісів по місту	Міський бюджет, обласний бюджет	10 975,0	3 630,0	3 655,0	3 690,0	Департамент інфраструктури міста СМР, КП "Зелене будівництво" СМР та інші суб'єкти господарювання
			8 100,0	2 700,0	2 700,0	2 700,0	
			1 840,0	590,0	610,0	640,0	
			210,0	65,0	70,0	75,0	
			570,0	190,0	190,0	190,0	
2	Утримання парків та скверів міста, в тому числі: систематичне очищення (прибирання) доріжок збирання та вивезення сміття та опалого листя систематичне очищення ури від сміття в парках та скверах міста	Міський бюджет	255,0	85,0	85,0	85,0	Департамент інфраструктури міста СМР, КП "Зелене будівництво" СМР та інші суб'єкти господарювання
			12 810,0	4 060,0	4 270,0	4 480,0	
			6 600,0	2 100,0	2 200,0	2 300,0	
			4 800,0	1 500,0	1 600,0	1 700,0	
			1 410,0	460,0	470,0	480,0	
3	Догляд за газонами, в тому числі: косіння (викопування) трави на газонах прибирання скошеної трави підсів трави на газонах весняне підживлення газонів просічування газонів поливання газонів	Міський бюджет	5 180,0	1 607,0	1 738,0	1 835,0	Департамент інфраструктури міста СМР, КП "Зелене будівництво" СМР та інші суб'єкти господарювання
			4 200,0	1 300,0	1 400,0	1 500,0	
			720,0	230,0	240,0	250,0	
			26,0	2,0	20,0	4,0	
			15,0	4,0	5,0	6,0	
4	Улаштування квітників з однолітників з усіма видами суцвітних робіт	Міський бюджет	4 200,0	1 300,0	1 400,0	1 500,0	Департамент інфраструктури міста СМР, КП "Зелене будівництво" СМР та інші суб'єкти господарювання
			9 910,0	3 100,0	3 270,0	3 540,0	
			660,0	210,0	220,0	230,0	
			630,0	205,0	210,0	215,0	
			330,0	105,0	110,0	115,0	
5	Поточне утримання парку ім. І.М.Кожуба, в т.ч.: улаштування квітників однолітників з усіма видами суцвітних робіт спілювання сухостійних та аварійних дерев обрізання крон дерев і кущів систематичне очищення (прибирання) доріжок збирання та вивезення сміття та опалого листя догляд за газонами	Міський бюджет	1 360,0	430,0	450,0	480,0	Департамент інфраструктури міста СМР, КП "Зелене будівництво" СМР та інші суб'єкти господарювання
			5 800,0	1 800,0	1 900,0	2 100,0	
			330,0	100,0	110,0	120,0	
			630,0	205,0	210,0	215,0	
			330,0	105,0	110,0	115,0	
6	Садіння дерев	Міський бюджет	330,0	100,0	110,0	120,0	Департамент інфраструктури міста СМР, КП "Зелене будівництво" СМР та інші суб'єкти господарювання
			660,0	210,0	220,0	230,0	
			630,0	205,0	210,0	215,0	
			330,0	105,0	110,0	115,0	
			1 360,0	430,0	450,0	480,0	

291

7	Садіння квіткових рослин (цибулини) у квітках з усіма попередніми супровідними роботами, в тому числі догляд за трав'яни	Міський бюджет	750,0	200,0	250,0	300,0	Департамент інфраструктури міста СМР, КП "Зелене будівництво" СМР, КП "Сумжилкомсервіс" СМР та інші суб'єкти господарювання
8	Догляд за об'єктами благоустрою загального користування (косіння (викошування) трави)	Міський бюджет	10 500,0	3 400,0	3 500,0	3 600,0	Департамент інфраструктури міста СМР, КП "Зелене будівництво" СМР та інші суб'єкти господарювання
9	Організація та проведення оплачуваних громадських робіт на умовах співфінансування з Сумським міським центром зайнятості (50 %/ 50 %)	Інші джерела	1 741,0	540,0	601,0	600,0	Департамент інфраструктури міста СМР, КП "Зелене будівництво" СМР та інші суб'єкти господарювання
10	Полівання зелених насаджень (монтаж системи поливу зелених насаджень з водопостачанням)	Міський бюджет	650,0	100,0	450,0	100,0	Департамент інфраструктури міста СМР, КП "Міськводоканал" СМР та інші суб'єкти господарювання
11	Утримання дитячого парку "Казка", в т.ч. прибирання території дитячого парку "Казка"	Міський бюджет	1 120,0	290,0	380,0	450,0	Департамент інфраструктури міста СМР, КП "Сумикомунівест" СМР та інші суб'єкти господарювання
	спилування сухостійних та аварійних дерев, обрізання крон дерев та кущів		450,0	100,0	150,0	200,0	
	Зрізання та вивезення опалого листя, стовбурів та гілля садіння дерев		210,0	60,0	70,0	80,0	
	Улаштування квітників з однорічників з усіма видами супутніх робіт		150,0	40,0	50,0	60,0	
	Очищення русел річок та водойм від намулів, відкладів та завалів		140,0	40,0	50,0	50,0	
12	Очищення русел річок та водойм від намулів, відкладів та завалів	Міський бюджет	170,0	50,0	60,0	60,0	Департамент інфраструктури міста СМР та інші суб'єкти господарювання
13	Очищення русел річок та водойм від намулів, відкладів та завалів	Міський бюджет	15 000,0	5 000,0	5 000,0	5 000,0	Департамент інфраструктури міста СМР та інші суб'єкти господарювання
14	Прополовання трави (амброзії)	Міський бюджет	3 700,0	1 000,0	1 200,0	1 500,0	Департамент інфраструктури міста СМР та інші суб'єкти господарювання
15	Капітальний ремонт об'єктів благоустрою по зеленню насадженням	Міський бюджет	54 000,0	18 000,0	18 000,0	18 000,0	Департамент інфраструктури міста СМР та інші суб'єкти господарювання
16	Придбання садженців дерев та кущів	Міський бюджет	500,0	500,0			Департамент інфраструктури міста СМР та інші суб'єкти господарювання
17	Садіння нових дерев і кущів за рахунок цільового фонду	Міський бюджет	838,333	138,333	700,0		Департамент інфраструктури міста СМР та інші суб'єкти господарювання
18	Створення та відновлення газонів по місту	Міський бюджет	400,000		400,0		Департамент інфраструктури міста СМР та інші суб'єкти господарювання
19	Садіння нових дерев і кущів по місту	Міський бюджет	500,000		500,0		Департамент інфраструктури міста СМР та інші суб'єкти господарювання
19	Озеленення та догляд за зеленими насадженнями в мікрорайонах приватної забудови міста	Міський бюджет	600,000		600,0		Департамент інфраструктури міста СМР та інші суб'єкти господарювання
	Всього:		135445,33	43505,33	46625,00	45315,00	

Сумський міський голова

Виконавць: Павленко В.І.

О.М.Лисенко

Додаток 6
до рішення Сумської міської ради
«Про затвердження Комплексної
цільової програми реформування і розвитку
житлово-комунального господарства міста Суми
на 2018- 2020 роки»
від 21 грудня 2017 року № 2913-МР, (зі змінами)
№ _____

Забезпечення благоустрою кладовищ, діяльності спецслужби, поховання безділних та функціонування громадських вбиралень міста Суми, організація громадських робіт на 2018 - 2020 роки

№ з/п	Найменування заходу	Джерела фінансування	Загальні витрати	У тому числі за роками			Відповідальний за виконання заходу
				2018 (план)	2019 (план)	2020 (прогноз)	
1	Поточний ремонт, утримання місць поховань та елементів благоустрою	Міський бюджет	45 900,9	15 200,9	15 300,0	15 400,0	Департамент інфраструктури міста Сумської міської ради, КП "Спеціалізований комбінат" СМР та інші суб'єкти господарювання
2	Технічне обслуговування камери відеоспостереження біля Алеї Почесних громадян на Центральному кладовищі міста	Міський бюджет	10,5	3,0	3,5	4,0	Департамент інфраструктури міста Сумської міської ради та інші суб'єкти господарювання
3	Забезпечення діяльності спецслужби	Міський бюджет	15 100,2	4 800,2	5 100,0	5 200,0	Департамент інфраструктури міста Сумської міської ради, КП "Спеціалізований комбінат" та інші суб'єкти господарювання
4	Забезпечення поховання безділних	Міський бюджет	540,0	175,0	180,0	185,0	Департамент інфраструктури міста Сумської міської ради, КП "Спеціалізований комбінат" СМР та інші суб'єкти господарювання
5	Забезпечення функціонування громадських вбиралень	Міський бюджет	1 226,6	401,6	410,0	415,0	Департамент інфраструктури міста Сумської міської ради, КП "Спеціалізований комбінат", КП "Сумкомунінвест" СМР та інші суб'єкти господарювання
6	Організація та проведення оплачуваних громадських робіт на умовах співфінансування з Сумським міським центром зайнятості (50 %/ 50 %)	Інші джерела	459,0	116,0	218,0	125,0	Департамент інфраструктури міста Сумської міської ради, КП "Спеціалізований комбінат" СМР та інші суб'єкти господарювання
		Міський бюджет	459,0	116,0	218,0	125,0	
7	Капітальний ремонт місць поховань та елементів благоустрою на них	Міський бюджет	4 500,0	1 000,0	1 500,0	2 000,0	Департамент інфраструктури міста Сумської міської ради, КП "Спеціалізований комбінат" СМР та інші суб'єкти господарювання
	Всього:		68 196,2	21 812,7	22 929,5	23 454,0	

293

О.М.Лисенко

Сумський міський голова



Виконавць: Павленко В.І.

Додаток 7
до рішення Сумської міської ради
«Про затвердження Комплексної
цільової програми реформування і розвитку
житлово-комунального господарства міста Суми
на 2018- 2020 роки»
від 21 грудня 2017 року № 2913-МР, (зі змінами)
№

Забезпечення санітарної очистки території міста Суми на 2018 - 2020 роки

№ з/п	Найменування заходу	Джерела фінансування	Загальні витрати	У тому числі за роками			Відповідальний за виконання заходу
				2018 (план)	2019 (план)	2020 (прогноз)	
1	Послуги зі збирання безпечних відходів, непридатних для вторинного використання (прибирання урн від сміття по місту)	Міський бюджет	8 071,40	2 971,40	2 000,00	3 100,00	Департамент інфраструктури міста Сумської міської ради, КП "Сумжилкомсервіс", ДП "Паркінг" КОРП "Дрібнооптовий" СМР, КП "Паркінг" СМР та інші суб'єкти господарювання
2	Послуги з утримання в належному стані об'єктів благоустрою міста Суми (утримання зупинок громадського транспорту)	Міський бюджет	4 000,00	0,00	4 000,00	0,00	Департамент інфраструктури міста Сумської міської ради, КП "Сумжилкомсервіс", ДП "Паркінг" КОРП "Дрібнооптовий" СМР, КП "Паркінг" СМР та інші суб'єкти господарювання
3	Придбання урн	Міський бюджет	600,00	200,00	200,00	200,00	Департамент інфраструктури міста Сумської міської ради та інші суб'єкти господарювання
4	Догляд за об'єктами благоустрою загального користування (прибирання сміття)	Міський бюджет	1 210,00	350,00	400,00	460,00	Департамент інфраструктури міста Сумської міської ради, КП "Сумжилкомсервіс", КП "Зелене будівництво" СМР та інші суб'єкти господарювання
5	Догляд за об'єктами благоустрою загального користування (ліквідація несанкціонованих свалок)	Міський бюджет	5 700,00	1 900,00	1 900,00	1 900,00	Департамент інфраструктури міста Сумської міської ради, КП "Сумжилкомсервіс" СМР, КП "Зелене будівництво" СМР та інші суб'єкти господарювання
6	Визначення норм надання послуг з вивезення ТПВ в м. Суми (III етап робіт -розробка звіту)	Міський бюджет	15,00	15,00			Департамент інфраструктури міста Сумської міської ради, КП "Сумжилкомсервіс" СМР, КП "Зелене будівництво" СМР та інші суб'єкти господарювання
	Всього:		19 596,40	5 421,40	8 515,00	5 660,00	

294

Сумський міський голова
Виконавець: Павленков І.

О.М.Лисенко

Додаток 8
до рішення Сумської міської ради
"Про затвердження Комплексної цілової
програми реформування і розвитку житлово-
комунального господарства міста Суми
на 2018- 2020 роки"
від 21 грудня 2017 року № 2913-МР, (зі змінами)
№ _____

Поточний ремонт та утримання в належному стані об'єктів благоустрою міста Суми на 2018 - 2020 роки

№ з/п	Найменування заходу	Джерела фінансування	Загальні витрати	У тому числі за роками			Відповідальний за виконання заходу
				2018 (план)	2019 (план)	2020 (прогноз)	
1	Технічне обслуговування насосної станції по вул.Крутовій та по вул.Тихорецька	Міський бюджет	2083,0	700,0	750,0	Департамент інфраструктури міста Сумської міської ради, КП "Спеціалізований комбінат" СМР та інші суб'єкти господарювання	
2	Спостереження та технічне обслуговування системи саніціонованого проліду на перехресті провул.Терезова та вул.Воскресенської в м.Суми	Міський бюджет	750,0	230,0	300,0	Департамент інфраструктури міста Сумської міської ради та інші суб'єкти господарювання	
3	Електропостачання насосної станції по вул.Тихорецька	Міський бюджет	215,0	75,0	80,0	Департамент інфраструктури міста Сумської міської ради та інші суб'єкти господарювання	
4	Улаштування посадкових майданчиків на зупинках міського громадського транспорту з установами навісу або павільйону	Міський бюджет	15 000,00	3 000,0	7 000,0	Департамент інфраструктури міста Сумської міської ради та інші суб'єкти господарювання	
5	Поточний ремонт, утримання об'єктів та елементів благоустрою	Міський бюджет	37600,0	14 000,0	11 900,0	Департамент інфраструктури міста Сумської міської ради, КП "Сумжилкомсервіс" СМР, ДП "Паркінг" КОРП "Дрибноозговий" СМР, КП "Паркінг" СМР, КП "Міськводоканал" СМР, КП ЕЗО "Міськгаз" СМР, КП "Спеціалізований комбінат" СМР, КП "Зелене будівництво" СМР, КП "Сумжитлоенергоцентрале" СМР, КП "Сумкомунінвест" СМР, КП "Центр догляду за тваринами" СМР та інші суб'єкти господарювання	
6	Технічне обслуговування та поточний ремонт фонтанів	Міський бюджет	3775,7	1 313,7	700,0	Департамент інфраструктури міста Сумської міської ради, КП "Міськводоканал" СМР, КП ЕЗО "Міськгаз" СМР та інші суб'єкти господарювання	
7	Забезпечення водопостачання фонтанів	Міський бюджет	455,0	185,0	130,0	Департамент інфраструктури міста Сумської міської ради, КП "Міськводоканал" СМР та інші суб'єкти господарювання	
8	Обслуговування та поточний ремонт дитячих майданчиків території індивідуальної житлової забудови	Міський бюджет	1230,0	410,0	415,0	Департамент інфраструктури міста Сумської міської ради, КП "Сумжитлоенергоцентрале" СМР та інші суб'єкти господарювання	
9	Придбання нових лавок по місту	Міський бюджет	750,0	250,0	300,0	Департамент інфраструктури міста Сумської міської ради та інші суб'єкти господарювання	
Всього:			61 858,7	20 183,7	21 575,0		

Сумський міський голова
Виконавць: Павленко В.І.



О.М.Лисенко

295

Додаток 9
до рішення Сумської міської ради
«Про затвердження Комплексної
цільової програми реформування і розвитку
житлово-комунального господарства міста Суми
на 2018- 2020 роки»
від 21 грудня 2017 року № 2913-МР, (зі змінами)
№

Забезпечення сприятливих умов для співіснування людей та тварин на 2018 - 2020 роки

№ з/п	Найменування заходу	Джерела фінансування	Загальні витрати	У тому числі за роками			Відповідальний за виконання заходу
				2018 (план)	2019 (план)	2020 (прогноз)	
1	Регулювання чисельності тварин у населених пунктах, у тому числі безпритульних	Міський бюджет	3600,00	1000,00	1200,0	1400,0	Департамент інфраструктури міста Сумської міської ради, КП "Центр догляду за тваринами" СМР та інші суб'єкти господарювання
	Всього:		3600,00	1000,00	1200,00	1400,00	

(тис. грн.)

Сумський міський голова

О.М.Лисенко

Виконавець: Павленко В.І.

296

Додаток 10
до рішення Сумської міської ради
«Про затвердження Комплексної
цільової програми реформування і розвитку
житлово-комунального господарства міста Суми
на 2018- 2020 роки»
від 21 грудня 2017 року № 2913-МР, (зі змінами)
№

Капітальний ремонт об'єктів та елементів благоустрою міста Суми на 2018 - 2020 роки

№ п/п	Найменування заходу	Джерела фінансування	Загальні витрати	У тому числі за роками			Відповідальний за виконання заходу
				2018 (план)	2019 (план)	2020 (прогноз)	
1	Капітальний ремонт об'єктів та елементів благоустрою по місту	Міський бюджет	35 865,00	11 780,00	11 985,00	12 100,00	Департамент інфраструктури міста Сумської міської ради та інші суб'єкти господарювання
		Державний бюджет	0,00				
2	Субвенція на капітальний ремонт об'єктів благоустрою	Державний бюджет	19 399,00	5 075,00	14 324,00		Департамент інфраструктури міста Сумської міської ради та інші суб'єкти господарювання
		Міський бюджет	352,20	152,20	200,00		
	Всього:		55 616,20	17 007,20	26 509,00	12 100,00	

(тис.грн.)

Сумський міський голова

О.М. Лисенко

Виконавець: Павленко В.І.

297

Додаток 11
до рішення Сумської міської ради
«Про затвердження Комплексної
цільової програми реформування і розвитку
житлово-комунального господарства м. Суми
на 2018- 2020 роки»
від 21 грудня 2017 року № 2913-МР, (зі змінами)
№ _____

Капітальний ремонт об'єктів житлового господарства міста Суми на 2018 - 2020 роки

№ п/п	Найменування заходу	Джерела фінансування	Потреба коштів всього	У тому числі за роками			Відповідальний за виконання заходу
				2018 (план)	2019 (план)	2020 (прогноз)	
	Капітальний ремонт житлового фонду, в т.ч.		169 989,50	56 757,30	63 232,20	50 000,00	
1.1	Капітальний ремонт житлового фонду, в т.ч. співфінансування капітального ремонту житлового фонду (40*60)	Міський бюджет	143 800,00	45 800,00	48 742,60	50 000,00	Департамент інфраструктури міста Сумської міської ради
1.2	Залишок субвенції на капітальний ремонт внутрішньобудинкових інженерних мереж житлового будинку №4 по вул. Менделєєва м. Суми	Державний бюджет	160,00	160,00	0,00	0,00	Департамент інфраструктури міста Сумської міської ради
	Субвенція на капітальний ремонт мереж теплопостачання, встановлення індивідуального теплового пункту житлового будинку по вул. Ілліїнська, 52/2 в м. Суми	Державний бюджет	548,00	548,00	0,00	0,00	Департамент інфраструктури міста Сумської міської ради
1.3	Субвенція на капітальний ремонт інженерних мереж та покриття житлового будинку по вул. Рибалка, 8 в м. Суми	Міський бюджет	16,50	16,50	0,00	0,00	Департамент інфраструктури міста Сумської міської ради
1.4	Субвенція на капітальний ремонт міськ загального користування та покриття житлового будинку № 14 по вул. Засумська в м. Суми	Державний бюджет	389,20	344,00	45,20	0,00	Департамент інфраструктури міста Сумської міської ради
1.5	Субвенція на капітальний ремонт житлового фонду: водостічної системи, фасаду житлового будинку, заміна вікон в підвалах житлового будинку	Міський бюджет	233,90	210,30	23,60	0,00	Департамент інфраструктури міста Сумської міської ради
1.6	Субвенція на капітальний ремонт житлового фонду: водостічної системи, фасаду житлового будинку, заміна вікон в підвалах житлового будинку	Державний бюджет	1 251,10	630,00	621,10	0,00	Департамент інфраструктури міста Сумської міської ради
	Капітальний ремонт житлового фонду об'єднань співвласників багатоквартирних будинків	Міський бюджет	37,50	18,90	18,60	0,00	Департамент інфраструктури міста Сумської міської ради
2	Співфінансування капітального ремонту житлового фонду ОСББ та ЖБК (30*70)	Міський бюджет	23 462,30	8 354,00	15 108,30	0,00	Департамент інфраструктури міста Сумської міської ради
	Всього:	Міський бюджет	825,60	675,60	150,00	0,00	Департамент інфраструктури міста Сумської міської ради
		Міський бюджет	42 000,00	15 000,00	14 000,00	13 000,00	Департамент інфраструктури міста Сумської міської ради
3	Співфінансування капітального ремонту житлового фонду ОСББ та ЖБК (30*70)	Міський бюджет	18 000,00	5 000,00	6 000,00	7 000,00	Департамент інфраструктури міста Сумської міської ради, ОСББ та ЖБК
	Всього:		229 989,50	76 757,30	83 232,20	70 000,00	

298

О.М. Лисенко

Сумський міський голова

Виконавця: Павленко В.І.


Додаток 12
до рішення Сумської міської ради
«Про затвердження Комплексної
цільової програми реформування і розвитку
житлово-комунального господарства м.Суми
на 2018- 2020 роки»
від 21 грудня 2017 року № 2913-МР, (зі змінами)
від №

Забезпечення святкового оформлення міста до пам'ятних та історичних дат, культурно-мистецьких, релігійних та інших заходів міста Суми на 2018 - 2020 роки

№ п/п	Найменування заходу	Джерела фінансування	Потреба коштів всього	У тому числі за роками			Відповідальний за виконання заходу
				2018 (план)	2019 (план)	2020 (прогноз)	
1	Святкова ілюмінація міста та її ремонт	Міський бюджет	5 728,00	1 728,00	2 000,00	2 000,00	Департамент інфраструктури міста Сумської міської ради, КП ЕЗО "Міськвітло" СМР та інші суб'єкти господарювання
2	Святкове оформлення міста	Міський бюджет	2 450,00	850,00	700,00	900,00	Департамент інфраструктури міста Сумської міської ради, КП "Спеціалізований комбінат" та інші суб'єкти господарювання
3	Придбання та монтаж покажчиків вулиць, нумерації будинків міста, інформаційних дошок про втрачені об'єкти архітектури у місті	Міський бюджет	813,00	300,00	163,00	350,00	Департамент інфраструктури міста Сумської міської ради та інші суб'єкти господарювання
4	Придбання та виготовлення рекламних матеріалів соціального характеру, рекламних матеріалів до святкових та урочистих подій	Міський бюджет	670,61	224,08	209,00	237,53	
5	Демонтаж рекламних засобів, розміщених самовільно та з порушенням порядку розміщення зовнішньої реклами	Міський бюджет	350,31	119,70	103,38	127,23	
6	Демонтаж незаконно (самовільно) встановлених елементів благоустрою, тимчасових збірно-розбірних індивідуальних гаражів, тимчасових споруд для здійснення підприємницької діяльності, побутового, соціально-культурного та іншого призначення на території м.Суми	Міський бюджет	1 419,53	480,70	428,84	509,99	Управління архітектури та містобудування СМР, КП "АБК", КП ЕЗО "Міськвітло" СМР, КП "Сумжилкомсервіс" СМР та інші суб'єкти господарювання
7	Зберігання демонтованих елементів благоустрою, тимчасових збірно-розбірних індивідуальних гаражів, тимчасових споруд та рекламних засобів	Міський бюджет	847,392	283,20	264,00	300,192	

299

8	Проведення архітектурних та містобудівних конкурсів (з подальшим визначенням, з числа поданих, кращого найбільш оригінального проєкта для подальшої реалізації)	Міський бюджет	250,000	150,00	100,00	0,000	Управління архітектури та містобудування СМР
9	Оплата податку на земельну ділянку за адресою: м. Суми, вул. Привокзальна, 4/13 (каналізаційно-насосна станція)	Міський бюджет	31,00	10,00	6,00	15,00	Департамент інфраструктури міста Сумської міської ради
10	Забезпечення постачання та розподілу природного газу до монументу "Вічна Слава"	Міський бюджет	198,00	65,00	58,00	75,00	Департамент інфраструктури міста Сумської міської ради
11	Відшкодування майнової шкоди, витрат на правову допомогу та судового збору по рішенню судів, охорона новорічних ялинок	Міський бюджет	324,00	209,00	65,00	50,00	Департамент інфраструктури міста Сумської міської ради
12	Визначення норм надання послуг з вивезення ТПВ в м. Суми	Міський бюджет	150,00	150,00	0,00	0,00	Департамент інфраструктури міста Сумської міської ради
13	Оплата послуг з перевірки лічильників	Міський бюджет	1,00	1,00	0,00	0,00	Департамент інфраструктури міста Сумської міської ради
14	Плата за видачу сертифікату у разі прийняття в експлуатацію закінченого будівництвом об'єкту	Міський бюджет	85,00	34,00	51,00	0,00	Департамент інфраструктури міста Сумської міської ради
15	Здійснення просвітницької діяльності серед населення міста Суми щодо змін законодавства України у сфері житлово-комунальних послуг, переваги ОСББ тощо.	Міський бюджет	250,00	0,00	250,00	0,00	Департамент інфраструктури міста Сумської міської ради
16	Розробка схеми теплопостачання міста Суми	Міський бюджет	200,00	0,00	200,00	0,00	Департамент інфраструктури міста Сумської міської ради
17	Послуги з розробки науково-технічної продукції внесення змін до проєкту розміщення зупинок громадського транспорту на вулично-дорожній мережі м.Суми	Міський бюджет	79,70	0,00	79,70	0,00	Департамент інфраструктури міста Сумської міської ради
18	Послуги з проведення санації шахтних колодязів	Міський бюджет	12,00	0,00	12,00	0,00	Департамент інфраструктури міста Сумської міської ради
	Всього:		13 859,537	4 487,220	4 807,375	4 564,942	

300

О.М. Лисенко

Сумський міський голова

Виконавець: Павленко В.І.

Додаток 13
до рішення Сумської міської ради
«Про внесення змін до Комплексної
цільової програми реформування і розвитку
житлово-комунального господарства міста Суми
на 2018- 2020 роки» затвердженої рішенням
Сумської міської ради від 21 грудня 2017 року
№ 2913-МР (зі змінами)
№ від

Забезпечення функціонування водопровідно-каналізаційного господарства міста Суми на 2018 - 2020 роки

№ п/п	Найменування заходу	Джерела фінансування	Загальні витрати	У тому числі за роками			Відповідальний за виконання заходу
				2018 (план)	2019 (план)	2020 (прогноз)	
1	Розробка нормативів питного водопостачання для населення м. Суми	Міський бюджет	70,00	70,00			Департамент інфраструктури міста Сумської міської ради, КП "Міськводоканал" СМР та інші суб'єкти господарювання
2	Забезпечення охорони водозаборів та очисних споруд	Міський бюджет	22 992,00	5 492,00	10 500,00	7 000,00	Департамент інфраструктури міста Сумської міської ради, КП "Міськводоканал" СМР та інші суб'єкти господарювання
3	Заміна пожежних гідрантів та оновлення показників пожежних гідрантів по місту	Міський бюджет	350,40	150,40	200,00		Департамент інфраструктури міста Сумської міської ради, КП "Міськводоканал" СМР та інші суб'єкти господарювання
4	Виконання геофізичного дослідження свердловин з подальшим їх тампонажем	Міський бюджет	380,00	100,00	130,00	150,00	Департамент інфраструктури міста Сумської міської ради, КП "Міськводоканал" СМР та інші суб'єкти господарювання
5	Придбання водопровідних та каналізаційних люків,	Міський бюджет	1 350,00	400,00	450,00	500,00	Департамент інфраструктури міста Сумської міської ради, КП "Міськводоканал" СМР та інші суб'єкти господарювання
6	Проведення капітального та поточного ремонту колекторів, каналізаційних та водопровідних мереж	Міський бюджет	5 250,00	1 750,00	1 500,00	2 000,00	Департамент інфраструктури міста Сумської міської ради, КП "Міськводоканал" СМР та інші суб'єкти господарювання
7	Розробка схеми оптимізації роботи системи централізованого водопостачання та водовідведення міста Суми	Міський бюджет	790,00	790,00			Департамент інфраструктури міста Сумської міської ради, КП "Міськводоканал" СМР та інші суб'єкти господарювання

тис.грн.

301

8	Капітальний ремонт діючого каналізаційного самотічного колектора Д 500 мм по вул.Ремісничий в м. Суми	Міський бюджет	320,00	320,00	320,00	Департамент інфраструктури міста Сумської міської ради, КП "Міськводоканал" СМР та інші суб'єкти господарювання
9	Охорона КНС за адресою вул.Привокзальна,4/13	Міський бюджет	706,00	376,00	330,00	Департамент інфраструктури міста Сумської міської ради, КП "Міськводоканал" СМР та інші суб'єкти господарювання
10	Фінансова підтримка (оплата електроенергії)	Міський бюджет	48 925,00	14 000,00	34 925,00	Департамент інфраструктури міста Сумської міської ради, КП "Міськводоканал" СМР
11	Послуги з технічного обслуговування електрообладнання каналізаційно-насосної станції за адресою м.Суми вул.Привокзальна, 4/13, постачання електричної енергії, підключення електричного кабелю від КНС по вул.Привокзальна, 4/13	Міський бюджет	123,00	45,00	78,00	Департамент інфраструктури міста Сумської міської ради, КП "Міськводоканал" СМР
12	Виготовлення електронної карти ливневої каналізаційної мережі м.Суми	Міський бюджет	1 952,00		1 952,00	Департамент інфраструктури міста Сумської міської ради, КП "Міськводоканал" СМР
13	Впровадження Автоматичної системи комерційного обліку електроенергії (АСКОЕ)	Міський бюджет	3 200,00		3 200,00	Департамент інфраструктури міста Сумської міської ради, КП "Міськводоканал" СМР
14	Будівництво мереж водопроводу та водовідведення в мікрорайонах приватної забудови міста	Міський бюджет	1 000,00		1 000,00	Департамент інфраструктури міста Сумської міської ради, КП "Міськводоканал" СМР
15	Поточний ремонт водогону в дитячому парку "Казка" м.Суми	Міський бюджет	80,00		80,00	Департамент інфраструктури міста Сумської міської ради, КП "Міськводоканал" СМР
16	Фінансова підтримка КП «Міськводоканал» СМР для проведення оцінки запасів питних підземних вод Сумського родовища	Міський бюджет	1 000,00		1 000,00	Департамент інфраструктури міста Сумської міської ради, КП "Міськводоканал" СМР
Всього:			88 488,40	23 493,40	55 345,00	9 650,00

Сумський міський голова

Виконавець: Павленко В. І.

О.М. Лисенко

302

Додаток 14 до рішення Сумської міської ради «Про внесення змін до Комплексної цільової програми реформування і розвитку житлово-комунального господарства міста Суми на 2018-2020 роки» затвердженої рішенням Сумської міської ради від 21 грудня 2017 року № 2913-МР (зі змінами)

№ від

Забезпечення функціонування об'єктів житлово-комунального господарства міста Суми на 2018 - 2020 роки

№ з/п	Найменування заходу	Джерела фінансування	Загальні витрати	У тому числі за роками		Відповідальний за виконання заходу	
				2018 (план)	2019 (план)		2020 (прогноз)
1	Забезпечення належного функціонування КП «Центр догляду за тваринами» СМР	Міський бюджет	4708,70	1521,70	1537,00	1650,00	Департамент інфраструктури міста Сумської міської ради, КП «Центр догляду за тваринами» СМР
2	Фінансова підтримка КП «Сумжилкомсервіс» СМР в т.ч.	Міський бюджет	10848,00	7103,00	3745,00		Департамент інфраструктури міста Сумської міської ради, КП «Сумжилкомсервіс» СМР
2.1	на оплату сімнадцятирічного зробиства по земельній ділянці, що використовується з огляду та податків в окрему господарську підприємству «Сумжилкомсервіс» Сумської міської ради для розміщення поштової чергових потребних відомств для міста Суми				537,00		Департамент інфраструктури міста Сумської міської ради, КП «Сумжилкомсервіс» СМР
2.2	на проведення грошової оцінки земельної ділянки під розміщення III черги поштової ПУВ				20,00		Департамент інфраструктури міста Сумської міської ради, КП «Сумжилкомсервіс» СМР
2.3	на оплату орендної плати за користування земельною ділянкою на території територіальної ОП в с.Бориски 1,5 в 2,4 черги				318,90		Департамент інфраструктури міста Сумської міської ради, КП «Сумжилкомсервіс» СМР
2.4	оплата орендної плати за користування земельною ділянкою на території територіальної ОП в с.Бориски, на якій розміщеною поштою для складання ПУВ -				233,10		Департамент інфраструктури міста Сумської міської ради, КП «Сумжилкомсервіс» СМР
2.5	на обслуговування майбутнього для точкового складування тиряжок відомств 4 класу небезпечні, які використовуються на пошту, як експлуатаційні матеріали у сервісних та вербових частинках поштової				1195,00		Департамент інфраструктури міста Сумської міської ради, КП «Сумжилкомсервіс» СМР
2.6	на обслуговування поштових листів на поштою				463,00		Департамент інфраструктури міста Сумської міської ради, КП «Сумжилкомсервіс» СМР
2.7	на проведення на території 1,4 та 2,4 черг майліну; записи потребних відомств тиряжок поштової в с.Бориски				551,00		Департамент інфраструктури міста Сумської міської ради, КП «Сумжилкомсервіс» СМР
2.8	черева плата за користування земельною ділянкою поштовою для розміщення тиряжок поштової в с.Бориски III черги				811,60		Департамент інфраструктури міста Сумської міської ради, КП «Сумжилкомсервіс» СМР
3	Повищення рівніці між фактичною вартістю теплової енергії, послуг з централизованого опалення, постачання гарячої води, централизованого водопостачання та водовідведення, постачання холодної води та водовідведення (з використанням внутрішньобудинкових систем), що вироблялися, транспортувалися та постачалися населенню та/або іншими підприємствами теплопостачання, централизованого питного водопостачання та водовідведення, які надають населенню такі послуги, та тарифами, що затверджувалися та/або погоджувалися органами державної влади чи місцевого самоврядування за рахунок субвенції з державного бюджету	Державний бюджет	13705,00				Департамент інфраструктури міста Сумської міської ради та інші суб'єкти господарювання
			29261,70	22329,70	5282,00	1650,00	
							Всього:

О.М.Лисенко

Сумський міський голова

Вищаківська Палатка В.І.

Додаток 15

до рішення Сумської міської ради
«Про затвердження Комплексної
цільової програми реформування і розвитку
житлово-комунального господарства міста Суми
на 2018- 2020 роки»
від 21 грудня 2017 року № 2913-МР, (зі змінами)
№

Впровадження енергозберігаючих заходів на 2018 - 2020 роки

№ з/п	Найменування заходу	Джерела фінансування	Загальні витрати	У тому числі за роками			Відповідальний за виконання заходу
				2018	2019	2020	
1	Відшкодування з міського бюджету частини відсотків за кредитами, залученими населенням (фізичними особами), на впровадження енергозберігаючих заходів	Міський бюджет	4 200,0	1 500,0	1 300,0	Департамент інфраструктури міста Сумської міської ради	
	890,0		400,0	200,0			
	Всього:		5 090,0	1 900,0	1 500,0		

(тис.грн.)

Сумський міський голова

Виконавець: Павленко В.І.

О.М.Лисенко

304

Додаток 16
до рішення Сумської міської ради
«Про внесення змін до Комплексної
цільової програми реформування і розвитку
житлово-комунального господарства міста Суми
на 2018-2020 роки» затвердженої рішенням
Сумської міської ради від 21 грудня 2017 року № 2913-МР, (зі
змiнами)

№

Забезпечення зміцнення матеріально-технічної бази підприємств комунальної форми власності міста Суми на 2018 - 2020 роки

№ п/п	Найменування заходу	Джерела фінансування	Загальні витрати	У тому числі за роками			Відповідальний за виконання заходу
				2018 (план)	2019 (план)	2020 (прогноз)	
1	Повнення статутного капіталу КП "Зелене будівництво" СМР, а саме	міський бюджет	10 230,00	10 230,00			Департамент інфраструктури міста Сумської міської ради, КП "Зелене будівництво" СМР
	Повнення статутного капіталу КП "Зелене будівництво" СМР (придбання поливальної машини)	міський бюджет	1 980,00	1 980,00			
	Повнення статутного капіталу КП "Зелене будівництво" СМР (придбання екскаватора-навантажувача)	міський бюджет	3 000,00	3 000,00			
	Повнення статутного капіталу КП "Зелене будівництво" СМР (капітальний ремонт адміністративної будівлі за адресою: вул. Ярослава Мудрого, 77)	міський бюджет	3 700,00	3 700,00			
	Повнення статутного капіталу КП "Зелене будівництво" СМР (капітальний ремонт системи електропостачання майданчику для розміщення рослинних відходів по вул. М. Лукаша (Боженко))	міський бюджет	350,00	350,00			
	Повнення статутного капіталу КП "Зелене будівництво" СМР (будівництво огорожі на майданчику для розміщення рослинних відходів по вул. М. Лукаша (Боженко))	міський бюджет	500,00	500,00			
	Повнення статутного капіталу КП "Зелене будівництво" СМР (будівництво виробничого приміщення на майданчику для розміщення рослинних відходів по вул. М. Лукаша (Боженко))	міський бюджет	700,00	700,00			
2	Повнення статутного капіталу КП ЕЗО «Міськвітло» СМР, а саме:	міський бюджет	25 400,00	10 400,00	15 000,00		Департамент інфраструктури міста Сумської міської ради, КП ЕЗО "Міськвітло" СМР
	Повнення статутного капіталу КП ЕЗО «Міськвітло» СМР (придбання автовищек АП - 18 - 2 од. та АП- 28 - 1)	міський бюджет	4 000,00	4 000,00			
	Повнення статутного капіталу КП ЕЗО «Міськвітло» СМР (придбання автовищек АП- 28)	міський бюджет	2 500,00	2 500,00			
	Повнення статутного капіталу КП ЕЗО «Міськвітло» СМР (придбання ямобура)	міський бюджет	3 000,00	3 000,00			

305

тис. грн.

Повнення статутного капіталу КП ЕЗО «Міськсквітло» СМР (капітальний ремонт автотранспорту)	міський бюджет	900,00	900,00			
Повнення статутного капіталу КП ЕЗО «Міськсквітло» СМР (придбання кран-маніпулятор з причепом)	міський бюджет	5 000,00	5 000,00		5 000,00	
Повнення статутного капіталу КП ЕЗО «Міськсквітло» СМР (придбання автовішка АП-18)	міський бюджет	7 000,00	7 000,00		7 000,00	
Повнення статутного капіталу КП ЕЗО «Міськсквітло» СМР (придбання Ямбуру)	міський бюджет	3 000,00	3 000,00		3 000,00	
3 Повнення статутного фонду КП «Сумижилкомсервіс» СМР	міський бюджет	25 454,50	9 202,10	16 252,40		Департамент інфраструктури міста Сумської міської ради, КП "Сумижилкомсервіс" СМР
Повнення статутного капіталу КП «Сумижилкомсервіс» СМР (придбання грузопасажирського автомобіля ГАЗ-33023 "Газель-фермер Бізнес")	міський бюджет	454,80	454,80			
Повнення статутного капіталу КП «Сумижилкомсервіс» СМР (придбання самоскида)	міський бюджет	918,20	918,20			
Повнення статутного капіталу КП «Сумижилкомсервіс» СМР (придбання компактора LGMG LLC 228)	міський бюджет	5 000,00	5 000,00			
Повнення статутного капіталу КП «Сумижилкомсервіс» СМР (придбання сміттового бульдозера НВХГ ТS165-3НW)	міський бюджет	2 700,00	2 700,00			
Повнення статутного капіталу КП «Сумижилкомсервіс» СМР (придбання компактора TANA E260)	міський бюджет	9 987,20	9 987,20		9 987,20	
Повнення статутного капіталу КП «Сумижилкомсервіс» СМР (придбання самоскида HOWO - 2 шт.)	міський бюджет	6 265,20	6 265,20		6 265,20	
Повнення статутного капіталу КП «Сумижилкомсервіс» СМР (придбання мотопомпи та рукавів до неї)	міський бюджет	85,00	85,00			
Повнення статутного капіталу КП «Сумижилкомсервіс» СМР (придбання дизельного генератора потужністю 6,5 кВт)	міський бюджет	44,10	44,10			
4 Повнення статутного капіталу КП "Сумикомунівест" СМР, а саме:	міський бюджет	537,80	537,80			Департамент інфраструктури міста Сумської міської ради, КП "Сумикомунівест" СМР
Повнення статутного капіталу КП "Сумикомунівест" СМР (придбання бензосоки STIHL FS250)	міський бюджет	13,00	13,00			

306

	Поповнення статутного капіталу КП "Сумикомунінвест" СМР (придбання газокосарки VIKING MB -2)	міський бюджет	9,00	9,00			
	Поповнення статутного капіталу КП "Сумикомунінвест" СМР (будівництво дитячого та спортивного майданчиків на території парку "Казка")	міський бюджет	200,00	200,00			
	Поповнення статутного капіталу КП "Сумикомунінвест" СМР (проект реконструкції дитячого парку "Казка")	міський бюджет	315,80	315,80			
5	Поповнення статутного капіталу КП "Спецкомбінат" СМР , а саме:	міський бюджет	37 220,00	11 085,00	26 135,00	3 797,40	Департамент інфраструктури міста Сумської міської ради, КП "Спеціалізований комбінат" СМР
	Поповнення статутного капіталу КП "Спецкомбінат" СМР (придбання смітєвоза)	міський бюджет	2 600,00	1 250,00	1 350,00	1 350,00	
	Поповнення статутного капіталу КП "Спецкомбінат" СМР (придбання самоскида)	міський бюджет	2 310,00	1 110,00	1 200,00		
	Поповнення статутного капіталу КП "Спецкомбінат" СМР (придбання маніпулятора)	міський бюджет	7 100,00	3 500,00	3 600,00		
	Поповнення статутного капіталу КП "Спецкомбінат" СМР (придбання трактора ІСВ)	міський бюджет	6 500,00	3 200,00	3 300,00		
	Поповнення статутного капіталу КП "Спецкомбінат" СМР (придбання трактора)	міський бюджет	1 300,00	600,00	700,00		
	Поповнення статутного капіталу КП "Спецкомбінат" СМР (придбання автомобіля спецслужби)	міський бюджет	700,00		700,00	700,00	
	Поповнення статутного капіталу КП "Спецкомбінат" СМР (придбання автодропідійомника (автовішка))	міський бюджет	5 200,00		5 200,00		
	Поповнення статутного капіталу КП "Спецкомбінат" СМР (придбання автокрану)	міський бюджет	3 700,00		3 700,00		
	Поповнення статутного капіталу КП "Спецкомбінат" СМР (придбання екскаватора)	міський бюджет	3 100,00		3 100,00		
	Поповнення статутного капіталу КП "Спецкомбінат" СМР (придбання автобуса)	міський бюджет	1 700,00		1 700,00	1 700,00	
	Поповнення статутного капіталу КП "Спецкомбінат" СМР (придбання автомобіля-легкового)	міський бюджет	300,00		300,00		
	Поповнення статутного капіталу КП "Спецкомбінат" СМР (придбання ківш шепелій)	міський бюджет	160,00	75,00	85,00		
	Поповнення статутного капіталу КП "Спецкомбінат" СМР (придбання генератора)	міський бюджет	36,00	36,00			
	Поповнення статутного капіталу КП "Спецкомбінат" СМР (капітальний ремонт насосної станції по вул.Круговій)	міський бюджет	710,00	110,00	600,00		

307

	Поповнення статутного капіталу КП "Спецкомбінат" СМР (Проведення реконструкції комерційного вузла обліку газу та газової котельні по вул.Лебединська,5)	міський бюджет	910,00	310,00	600,00	
	Поповнення статутного капіталу КП "Спецкомбінат" СМР (Улаштування пункту мийки та дезінфекції автобусів спецслужби)	міський бюджет	175,00	175,00		
	Поповнення статутного капіталу КП "Спецкомбінат" СМР (Будівництво побутових приміщень на Лучанському, Васильовському, Парфір'євському, Ганнівському кладовищах)	міський бюджет	320,00	320,00		
	Поповнення статутного капіталу КП "Спецкомбінат" СМР (Встановлення 14 стаціонарних туалетів на кладовищах)	міський бюджет	399,00	399,00		
	Поповнення статутного капіталу КП "Спецкомбінат" СМР (придбання куцюріза)	міський бюджет	0,00		47,40	
6	Поповнення статутного капіталу КП "Сумителлоенергоцентрально" СМР, а саме:	міський бюджет	6 506,20	3 006,20	3 500,00	Департамент інфраструктури міста Сумської міської ради, КП "Сумителлоенергоцентрально" СМР
	Поповнення статутного капіталу КП "Сумителлоенергоцентрально" СМР (придбання комунальної прибиральної підпальної машини марки NILFISK RC 851 MAX)	міський бюджет	1 812,00	1 812,00		
	Поповнення статутного капіталу КП "Сумителлоенергоцентрально" СМР (придбання Газ НЕКСТ-ДУЕТ А22R33-55)	міський бюджет	597,10	597,10		
	Поповнення статутного капіталу КП "Сумителлоенергоцентрально" СМР (придбання Газ НЕКСТ-ДУЕТ 422R33-55)	міський бюджет	597,10	597,10		
	Поповнення статутного капіталу КП "Сумителлоенергоцентрально" СМР (придбання автовшки ПМС-22)	міський бюджет	3 500,00		3 500,00	
7	Поповнення статутного капіталу КП "Міськводоканал" СМР, а саме:	міський бюджет	76 633,07	50 100,20	26 532,87	Департамент інфраструктури міста Сумської міської ради, КП "Міськводоканал" СМР
	Поповнення статутного капіталу КП "Міськводоканал" СМР (Розробка проектно-кошторисної документації по об'єкту: "Будівництво огородження території І поясу зони санітарної охорони Лепехівського водозабору в м. Суми"	міський бюджет	55,0	55,00		
	Поповнення статутного капіталу КП "Міськводоканал" СМР (Будівництво огородження території І поясу зони санітарної охорони Лепехівського водозабору в м. Суми	міський бюджет	1 500,0	1 500,00		
	Поповнення статутного капіталу КП "Міськводоканал" СМР (Будівництво огородження території І поясу зони санітарної охорони окремо збудованих свердловин №№ 8А, 9, 10А, 11 на Ново-Оболонському водозаборі в м. Суми	міський бюджет	1 308,0	1 308,00		

308

Поповнення статутного капіталу КП "Міськводоканал" СМР (Розробка проектно-кошторисної документації на тапонаж відпрацьованих свердловин)	міський бюджет	650,0	650,00			
Поповнення статутного капіталу КП "Міськводоканал" СМР (Виконання томів плану відпрацьованих свердловин)	міський бюджет	1 100,0	1 100,00			
Поповнення статутного капіталу КП "Міськводоканал" СМР (Коригування проектно-кошторисної документації по об'єкту " Будівництво глибоководної свердловини на Лепехівському водозаборі в м.Суми")	міський бюджет	30,0	30,00			
Поповнення статутного капіталу КП "Міськводоканал" СМР (Будівництво глибоководної свердловини на Лепехівському водозаборі в м.Суми")	міський бюджет	6 500,0	6 500,00			
Поповнення статутного капіталу КП "Міськводоканал" СМР (Капітальний ремонт свердловини № 16А Пришибського водозабору в м.Суми	міський бюджет	1 535,0	1 535,00			
Поповнення статутного капіталу КП "Міськводоканал" СМР (Розробка проектно-кошт орісної документації по об'єкту "Реконструкція водовода Д 400 мм від вул. Героїв Крут, 72 до вул. І-І Замостянської, 57	міський бюджет	70,0	70,00			
Поповнення статутного капіталу КП "Міськводоканал" СМР (Реконструкція водовода Д 400 мм від вул. Героїв Крут, 72 до вул. І-І Замостянської, 57	міський бюджет	850,0	850,00			
Поповнення статутного капіталу КП "Міськводоканал" СМР (Розробка проектно-кошторисної документації по об'єкту " Будівництво водопровідної мережі Д = 300 мм від вул. Комарова до Гопольнянської ВНС через поля с. Н. Пішаного в м. Суми"	міський бюджет	300,0	300,00			
Поповнення статутного капіталу КП "Міськводоканал" СМР (Розробка проектно-кошторисної документації по об'єкту: "Реконструкція сталевого водоводу Д 500 мм по пр.Курському від вул. Машинобудівників до перехрестя вул. Ремісничої та вул. Металургів в м. Суми"	міський бюджет	280,0	280,00			
Поповнення статутного капіталу КП "Міськводоканал" СМР (Розробка проектно-кошторисної документації по об'єкту: "Реконструкція водопровідної мережі Д 400 мм біля житлового будинку № 31 по вул. Ремісничка в м. Суми"	міський бюджет	80,0	80,00			
Поповнення статутного капіталу КП "Міськводоканал" СМР (Реконструкція водопровідної мережі Д 400 мм біля житлового будинку № 31 по вул. Ремісничка в м. Суми	міський бюджет	350,0	350,00			
Поповнення статутного капіталу КП "Міськводоканал" СМР (Розробка проектно-кошторисної документації по об'єкту: "Реконструкція водопровідної мережі Д 500 мм біля житлового будинку № 12 по проспекту М. Лушпи в м. Суми"	міський бюджет	80,0	80,00			

Поповнення статутного капіталу КП "Міськводоканал" СМР (Реконструкція водопровідної мережі Д 500 мм біля житлового будинку № 12 по проспекту М. Луши в м. Суми	міський бюджет	550,0	550,00		
Поповнення статутного капіталу КП "Міськводоканал" СМР (Розробка проектно-кошторисної документації по об'єкту: "Реконструкція сталевого водопроводу Д 300 мм від діючої водопровідної камери на перехресті вулиці Ковлака та пр.Курського до діючого водопроводу Д 250 мм по пр.Курський в м. Суми"	міський бюджет	80,0	80,00		
Поповнення статутного капіталу КП "Міськводоканал" СМР (Реконструкція сталевого водопроводу Д 300 мм від діючої водопровідної камери на перехресті вулиці Ковпака та пр.Курського до діючого водопроводу Д 250 мм по пр.Курський в м. Суми	міський бюджет	320,0	320,00		
Поповнення статутного капіталу КП "Міськводоканал" СМР (Розробка проектно-кошторисної документації по об'єкту "Реконструкція (санація) самотічного каналізаційного колектора Д 600-800 мм від вул. Харківська, 32 по вул. СКД до КНС-6"	міський бюджет	210,0	210,00		
Поповнення статутного капіталу КП "Міськводоканал" СМР (Розробка проектно-кошторисної документації по об'єкту "Реконструкція (санація) самотічного каналізаційного колектора Д 400-600 мм від вул. Харківська, 30/1 по вул. Профкоф"сва до КНС-6"	міський бюджет	215,0	215,00		
Поповнення статутного капіталу КП "Міськводоканал" СМР (Розробка проектно-кошторисної документації по об'єкту " Реконструкція (санація) самотічного каналізаційного колектора Д 400 мм по вул. Білопільський шлях в м.Суми"	міський бюджет	205,2	205,20		
Поповнення статутного капіталу КП "Міськводоканал" СМР (Реконструкція (санація) самотічного каналізаційного колектора Д 400 мм по вул. Білопільський шлях в м.Суми	міський бюджет	8 950,0	8 950,00		
Поповнення статутного капіталу КП "Міськводоканал" СМР (Реконструкція (санація) самотічного каналізаційного колектора Д 400 мм по вул. Білопільський шлях в м.Суми	міський бюджет	2 100,0	2 100,00		
Поповнення статутного капіталу КП "Міськводоканал" СМР (Реконструкція хлораторного господарства на очисних спорудах м.Суми з переведенням на гіпохлорит натрію	міський бюджет	3 000,0	3 000,00		
Поповнення статутного капіталу КП "Міськводоканал" СМР (Реконструкція системи опалення очисних споруд КП "Міськводоканал" СМР	міський бюджет	4 475,0	4 475,00		
Поповнення статутного капіталу КП "Міськводоканал" СМР (придбання Ремонтно-відновлювальна машина (РВМ) на базі шасі МАЗ 4371 Евро 5	міський бюджет	2 300,0	2 300,00		
Поповнення статутного капіталу КП "Міськводоканал" СМР (придбання Система телеінспекції SX-1500	міський бюджет	4 806,0	2 403,00	2 403,00	
Поповнення статутного капіталу КП "Міськводоканал" СМР (придбання Мулососний автомобіль КО-503 ІВ-12 на шасі МАЗ-5340	міський бюджет	3 429,0	3 429,00		
Поповнення статутного капіталу КП "Міськводоканал" СМР (придбання Мулососний автомобіль КО-503 ІВ-12 на шасі Renault D15	міський бюджет				

310

Поповнення статутного капіталу КП "Міськводоканал" СМР (придбання Каналопромичий автомобіль на базі MAZ 4571 KO-503 КП19	міський бюджет	1 950,0	1 950,00		
Поповнення статутного капіталу КП "Міськводоканал" СМР (придбання Рідинний хроматограф	міський бюджет	2 100,0	2 100,00		
Поповнення статутного капіталу КП "Міськводоканал" СМР (придбання Газовий хроматограф	міський бюджет	2 500,0	2 500,00		
Поповнення статутного капіталу КП "Міськводоканал" СМР (придбання Аналізатор загального азоту та вуглецю " ТОПАЗ NS" з керуєчим комп'ютером	міський бюджет	625,0	625,00		
Поповнення статутного капіталу КП "Міськводоканал" СМР (придбання Ремонтно-відновлювальної машини (РВМ) на базі шасі MAZ 4371 Евро 5 (2 одиниці)	міський бюджет	4 800,0	4 800,00		
Поповнення статутного капіталу КП "Міськводоканал" СМР (придбання Системи телеінспекції SX - I 500)	міський бюджет	2 600,0	2 600,00		
Поповнення статутного капіталу КП "Міськводоканал" СМР (придбання Мулососу на базі автомобіля RENO-дуєт 6 м3)	міський бюджет	2 800,0	2 800,00		
Поповнення статутного капіталу КП "Міськводоканал" СМР (придбання автомобіля бортового з маніпулятором MAZ-4570, в/п 4,5тн.)	міський бюджет	1 755,0	1 755,00		
Поповнення статутного капіталу КП "Міськводоканал" СМР (придбання автокрана КС 55727 на шасі MAZ-5340, в/п 25 тн)	міський бюджет	3 511,0	3 511,00		
Поповнення статутного капіталу КП "Міськводоканал" СМР (придбання машини для транспортування питної води на базі MAZ-4371P2 (5 м3) (1 одиниця)	міський бюджет	1 260,0	1 260,00		
Поповнення статутного капіталу КП "Міськводоканал" СМР (придбання автомобіль ГАЗ-33023-244, Дуєт бізнес (2 одиниці)	міський бюджет	667,0	667,00		
Поповнення статутного капіталу КП "Міськводоканал" СМР (придбання труборіз для ПЕ-труб 33С (50-100)	міський бюджет	6,1	6,09		
Поповнення статутного капіталу КП "Міськводоканал" СМР (придбання труборіз для ПЕ-труб РРС (110-160)	міський бюджет	7,4	7,38		
Поповнення статутного капіталу КП "Міськводоканал" СМР (придбання універсального позиціонера для труб діаметром 25-225 мм)	міський бюджет	9,7	9,68		
Поповнення статутного капіталу КП "Міськводоканал" СМР (придбання комплексу редукційних вкладишів до зварювального апарату діаметром 315-560 мм (KL/GF/CNC 630)	міський бюджет	257,4	257,38		
Поповнення статутного капіталу КП "Міськводоканал" СМР (придбання зварювального терморезисторного апарату KamTech 4кю S 20-800 мм, 220 В, 4000 Вт, 29 кг)	міський бюджет	79,9	79,86		
Поповнення статутного капіталу КП "Міськводоканал" СМР (придбання зварювального стикового напівавтоматичного апарату для РР, РЕ І РVDIF труб "Georg Fisher" KL 630 TOP1 (315-630 мм), 380 В, 11000 Вт, 627 кг)	міський бюджет	746,8	746,83		
Поповнення статутного капіталу КП "Міськводоканал" СМР (придбання пристрою для зняття оксидного шару 110-500 мм)	міський бюджет	35,8	35,75		
Поповнення статутного капіталу КП "Міськводоканал" СМР (придбання роликів опорних до 630 мм (2 один.)	міський бюджет	15,4	15,40		

311

	Поповнення статутного капіталу КП "Міськводоканал" СМР (придбання дизельного генератора Maitai MDN 50)	міський бюджет	310,0	310,00		
	Поповнення статутного капіталу КП "Міськводоканал" СМР (придбання причілу двувісного)	міський бюджет	92,0	92,00		
	Поповнення статутного капіталу КП "Міськводоканал" СМР (придбання рідинного хроматографа Agilent 1260 Infinity II)	міський бюджет	1 715,0	1 715,00		
	Поповнення статутного капіталу КП "Міськводоканал" СМР (придбання системи іонної хроматографії Dionex Aquion)	міський бюджет	2 836,5	2 836,50		
	аналізатора загального азоту та вуглецю "ТОПАЗ NS" з керуючим компютером)	міський бюджет	625,0	625,00		
	Поповнення статутного капіталу КП "Міськводоканал" СМР (проведення оцінки запасів питних підземних вод Сумського родовища)	міський бюджет	0,0	0,00		
8	Поповнення статутного капіталу КП "Паркінг" СМР, а саме:		2 112,70	2 112,70		Департамент інфраструктури міста Сумської міської ради, КП "Паркінг" СМР
	Поповнення статутного капіталу КП "Паркінг" СМР (придбання батифункціонального мінівандтажера AVANT 635 з опаловальною кабіною LX та додатковими опціями, система самоврівнювання)	міський бюджет	1 568,60	1 568,60		
	Поповнення статутного капіталу КП "Паркінг" СМР (придбання шітси підмітальної (снігоприбиральної) 150 см)	міський бюджет	171,50	171,5		
	Поповнення статутного капіталу КП "Паркінг" СМР (придбання відвалу бульдозерного 200 см (сніговідвал) в комплекті резиновий ніж для відвалу)	міський бюджет	107,70	107,70		
	Поповнення статутного капіталу КП "Паркінг" СМР (придбання розкидувач піску/солі центробіжний 210 л, передній, розкидування регулюється від 80 см до 6 м)	міський бюджет	182,80	182,80		
	Поповнення статутного капіталу КП "Паркінг" СМР (придбання ковшу багатифункціонального "4 в 1" челястного, 140 см, 190 л з прямим ножем)	міський бюджет	82,10	82,10		
9	Поповнення статутного капіталу КП "Центр догляду за тваринами" СМР, а саме:		1 162,40	603,00		Департамент інфраструктури міста Сумської міської ради, КП "Центр догляду за тваринами" СМР
	Поповнення статутного капіталу КП "Центр догляду за тваринами" СМР (придбання спеціалізованих для відлову безпритульних тварин: пневматичний газобалонний метател "Ветеринар-651"; "ЛІДЕР-1 пм"; "ЛІДЕР-4плл"; "ССД-2ед"; "ССД-2су")	міський бюджет	47,00	47,00		
	Поповнення статутного капіталу КП "Центр догляду за тваринами" СМР (придбання клітки-ловушки "Булкан")	міський бюджет	12,40	12,40		
	Поповнення статутного капіталу КП "Центр догляду за тваринами" СМР (придбання спецавтомобіля)	міський бюджет	540,00	540,00		
	Поповнення статутного капіталу КП "Центр догляду за тваринами" СМР (придбання автомобіля)	міський бюджет	500,00	500,00		

312

Поповнення статутного капіталу КП "Центр догляду за тваринами" СМР (придбання Шприцетету РІ)			20,80				
Поповнення статутного капіталу КП "Центр догляду за тваринами" СМР (придбання дизельного генератора 15КВТ)		42,20					
Поповнення статутного капіталу КП "Шляхрембуд" СМР, а саме:		30 680,00		30 680,00			
Поповнення статутного капіталу КП "Шляхрембуд" СМР (придбання асфальтоукладачка продуктивністю 700 т/год, ширина укладання 8 м)	міський бюджет	15 500,00		15 500,00			
Поповнення статутного капіталу КП "Шляхрембуд" СМР (придбання катка масою 7,5 т).	міський бюджет	4 700,00		4 700,00			
Поповнення статутного капіталу КП "Шляхрембуд" СМР (придбання катка масою 10,0 т)	міський бюджет	4 780,00		4 780,00			
Поповнення статутного капіталу КП "Шляхрембуд" СМР (придбання екскаватора навантажувач потужністю 87,0 кВт)	міський бюджет	5 700,00		5 700,00			
Всього:		215 936,67		127 913,40		88 023,272	7 297,400

Управління капітального будівництва та дорожнього господарства Сумської міської ради

Сумський міський голова

О.М. Ласенко

Виконавць: Палатко В.І.



313

Додаток 17
до рішення Сумської міської ради
«Про внесення змін до Комплексної
цільової програми реформування і розвитку
житлово-комунального господарства міста Суми
на 2018-2020 роки» затвердженої рішенням
Сумської міської ради від 21 грудня 2017 року
№ 2913-МР, (зі змінами)
від №

Створення сприятливих умов проживання населення та забезпечення надання життєво необхідних послуг на 2018 - 2020 роки

№ з/п	Найменування заходу	Джерела фінансування	Загальні витрати	У тому числі за роками			Відповідальний за виконання заходу
				2018 (план)	2019 (план)	2020 (прогноз)	
I	Передача іншої субвенції з міського бюджету Верхньосироватській сільській раді Сумського району, Сумської області	Міський бюджет	17 972,5	1 980,0	7 992,5	8 000,0	Департамент інфраструктури міста Сумської міської ради, Верхньосироватська сільська рада Сумського району, Сумської області
	Всього:		17 972,5	1 980,0	7 992,5	8 000,0	

тис.грн.

Сумський міський голова

Виконавець: Павленко В.І.

О.М.Лисенко

314

Додаток 18
до рішення Сумської міської ради
«Про затвердження Комплексної
цільової програми реформування і розвитку
житлово-комунального господарства міста Суми
на 2018- 2020 роки»
від 21 грудня 2017 року № 2913-МР, (зі змінами)
від №

**Забезпечення надійного та безперервного функціонування житлово-експлуатаційного господарства
на 2018 - 2020 роки**

№ з/п	Найменування заходу	Джерела фінансування	Загальні витрати	У тому числі за роками			Відповідальний за виконання заходу
				2018 (план)	2019 (план)	2020 (прогноз)	
1	Надання послуг з розробки технічних паспортів на багатоквартирні будинки	Міський бюджет	4 715,0	3 000,0	1 715,0		Департамент інфраструктури міста Сумської міської ради та інші суб'єкти господарювання
	Всього:		4 715,0	3 000,0	1 715,0	0,0	

(тис.грн.)

Сумський міський голова

Виконавець: Павленко В.І.

О.М.Лисенко

315

Додаток 19
до рішення Сумської міської ради
«Про затвердження Комплексоної
цільової програми реформування і розвитку
житлово-комунального господарства м.Суми
на 2018-2020 роки»
від 21 грудня 2017 року № 2913-МР, (зі змінами)
від №

Заходи з будівництва, реставрації та реконструкції на 2018 - 2020 роки

№ п/п	Найменування заходу	Джерела фінансування	Загальні витрати тис. грн.	У тому числі за роками			Відповідальний за виконання заходу
				2018	2019	2020	
I	Будівництво, реконструкція, та реставрація, в т.ч:		276 037,40	89 037,40	92 000,00	95 000,00	Департамент інфраструктури міста Сумської міської ради та інші суб'єкти господарювання
1.1	Реставрація споруди "Алтанка" в м.Суми	Міський бюджет	30,00				Департамент інфраструктури міста Сумської міської ради та інші суб'єкти господарювання
1.2	Реставрація покрівлі та фасаду житлового будинку по вул. Соборна, 32 в м.Суми	Обласний бюджет	5 512,922	30,00			Департамент інфраструктури міста Сумської міської ради та інші суб'єкти господарювання
1.4	Реконструкція (санація) самотічного каналізаційного колектора Д 500 мм по вул. Замостянській від перехрестя вул. Харківська та вул. Сумсько-Київських дивізій до перехрестя вул. Черкаська та вул. Лінійна в м. Суми	Державний бюджет	3 979,40	254,00	3 725,40		Департамент інфраструктури міста Сумської міської ради та інші суб'єкти господарювання
1.5	Реконструкція (санація) самотічного каналізаційного колектора Д 600-800 мм від вул. Харківська, 32 по вул. Сумсько-Київських дивізій до КНС-6.	Міський бюджет	5 500,00	2 000,00	3 500,00		Департамент інфраструктури міста Сумської міської ради та інші суб'єкти господарювання
1.6	Реконструкція (санація) самотічного каналізаційного колектора Д 400-500 мм від вул. Романа Атаманюка по вул. Генерала Чибісова, Новорічній до вул. Київської	Міський бюджет	250,00	250,00			Департамент інфраструктури міста Сумської міської ради та інші суб'єкти господарювання
1.7	Будівництво зливної каналізації по вул.Косівницькій, вул.Кавалерійське, вул.Нахімова, вул. Даріна, вул.Жуковського, вул.Макаренка	Міський бюджет	240,00	240,00			Департамент інфраструктури міста Сумської міської ради та інші суб'єкти господарювання
1.8	Будівництво кабельної лінії електроживлення (резервний кабель) каналізаційно – насосної станції по вул. Привокзальна, 4/13	Міський бюджет	14 920,00	650,00	14 270,00		Департамент інфраструктури міста Сумської міської ради та інші суб'єкти господарювання
		Міський бюджет	1 300,00	1 300,00			Департамент інфраструктури міста Сумської міської ради та інші суб'єкти господарювання

316

1.9	Будівництво свердловини №15 на нижню крейду з розширеним контуром на Лепехівському водозаборі м.Суми	Міський бюджет	2 180,00	200,00	1 980,00	Департамент інфраструктури міста Сумської міської ради та інші суб'єкти господарювання
1.10	Будівництво каналізації фекальної по вул. Нижнелепехівській, вул. Лепехівській, вул. Ново-Лепехівській, вул. Андрія Шептицького, вул. Жуковського, вул. Косівщинський, вул. Нахімова, вул. Дарвіна	Міський бюджет	12 350,00	350,00	12 000,00	Департамент інфраструктури міста Сумської міської ради та інші суб'єкти господарювання
1.11	Реконструкція каналізаційного залізобетонного самотічного колектора Д=600-1000мм, який проходить по вул. Пушкіна, Садова, Засумська, Ярослава Мудрого (Пролетарська) до КНС2 від вул. Стенана Бандери (Баумана) до вул.Лугової (коригування)	Міський бюджет Державний бюджет	426,74 1 224,32	426,74 1 224,322		Департамент інфраструктури міста Сумської міської ради та інші суб'єкти господарювання
1.12	Реконструкція хлорного господарства на очисних спорудах м. Суми з переведенням на гіпохлорит натрію	Міський бюджет Державний бюджет	269,00 2 420,00	269,00 2 420,00		Департамент інфраструктури міста Сумської міської ради та інші суб'єкти господарювання
1.13	Залишок субвенції на реконструкцію багатифункціонального спортивного майданчика вул. Новомістенська, 4	Державний бюджет	621,60	621,60		Департамент інфраструктури міста Сумської міської ради та інші суб'єкти господарювання
1.14	Реконструкція аварійного самотічного колектора Д-400 по вул. Білопільський шлях від КНС -7 до району Тепличного	Міський бюджет	20,00	20,00		Департамент інфраструктури міста Сумської міської ради та інші суб'єкти господарювання
1.15	Будівництво пандусів до житлових будинків	Міський бюджет Обласний бюджет	4 750,00	1 000,00	3 750,00	Департамент інфраструктури міста Сумської міської ради та інші суб'єкти господарювання
1.16	Будівництво виробничого комплексу з переробки рослинних відходів та виробництва паливних брикетів і органічних добрив на площах майданчику для складування рослинних відходів по вул. М. Лукаша, м. Суми	Міський бюджет	1 150,00	700,00	450,00	Департамент інфраструктури міста Сумської міської ради та інші суб'єкти господарювання
1.17	Реконструкція системи електрозабезпечення 48-квартирного будинку по вулиці Холодногірська, 30/1 м. Суми	Міський бюджет	295,00	295,00		Департамент інфраструктури міста Сумської міської ради та інші суб'єкти господарювання

317

1.18	Будівництво міського пляжу в парку ім. І.М. Кожедуба	Міський бюджет	335,00	335,00	335,00	Департамент інфраструктури міста Сумської міської ради та інші суб'єкти господарювання
1.19	Будівництво скейт-парку в парку ім. І.М. Кожедуба	Міський бюджет	3 000,00	3 000,00	3 000,00	Департамент інфраструктури міста Сумської міської ради та інші суб'єкти господарювання
1.20	Міні-скейт парк на Роменській	Міський бюджет	376,80	376,80	376,80	Департамент інфраструктури міста Сумської міської ради та інші суб'єкти господарювання
1.21	Будівництво напірного каналізаційного колектору від КНС-9 до пр.Михайла Лушпи в м.Суми з перевізкою в збудований напірний колектор	Міський бюджет	350,00	350,00	350,00	Департамент інфраструктури міста Сумської міської ради та інші суб'єкти господарювання
1.22	Будівництво напірного каналізаційного колектору від КНС-6 до вул.Прокоф'єва в м.Суми з перевізкою в збудований напірний колектор	Міський бюджет	250,00	250,00	250,00	Департамент інфраструктури міста Сумської міської ради та інші суб'єкти господарювання
1.23	Реконструкція полігону для складування твердих побутових відходів на території Верхньосироватської сільської ради Сумського району Сумської області	Міський бюджет	1 194,00	2 744,00	1 550,00	Департамент інфраструктури міста Сумської міської ради та інші суб'єкти господарювання
1.24	Реконструкція I та II черг полігону для складування твердих побутових відходів на території В.Бобринької сільської ради Краснопільського району Сумської області	Міський бюджет	1 497,00	1 497,00	1 497,00	Департамент інфраструктури міста Сумської міської ради та інші суб'єкти господарювання
1.25	Реконструкція каналізаційного самопливного колектору Д-1000 мм по вул. I-ша Набережна р.Стрілка	Міський бюджет	1 200,00	1 200,00	1 200,00	Департамент інфраструктури міста Сумської міської ради та інші суб'єкти господарювання
1.26	Реконструкція дитячого парку "Казака"	Міський бюджет	250,00	3 690,00	3 440,00	Департамент інфраструктури міста Сумської міської ради та інші суб'єкти господарювання
1.27	Будівництво огорожі для Комунальної установи Сумська загальноосвітня школа І-ІІІ ступенів №22, імені Ігоря Гольченка, вул.Ковпака,57	Державний бюджет	950,00	950,00	950,00	Департамент інфраструктури міста Сумської міської ради та інші суб'єкти господарювання
1.28	Реконструкція дитячого та спортивного майданчику по вул.Рибалко,4 у м.Суми	Міський бюджет	28,50	28,50	28,50	Департамент інфраструктури міста Сумської міської ради та інші суб'єкти господарювання
1.29	Будівництво пандуса на центральному вході до парку ім.І.М.Кожедуба (вкліна група)	Обласний бюджет	30,00	30,00	30,00	Департамент інфраструктури міста Сумської міської ради та інші суб'єкти господарювання
1.30	Реконструкція сталевого водоводу Д 500 мм по пр.Курському від вул.Машинобудівників до перехрестя вул.Ремісничої та вул.Металургів в м.Суми (Розробка ПКД по об'єкту)	Міський бюджет	400,00	400,00	400,00	Департамент інфраструктури міста Сумської міської ради та інші суб'єкти господарювання
1.31		Міський бюджет	250,00	250,00	250,00	Департамент інфраструктури міста Сумської міської ради та інші суб'єкти господарювання

318

1.32	Будівництво літньої естради ім.І.М.Кожелуба	Міський бюджет	1 000,00		1 000,00	Департамент інфраструктури міста Сумської міської ради та інші суб'єкти господарювання
1.33	Нове будівництво полігону для складування твердих побутових відходів на території Верхньосиротської сільської ради Сумського району Сумської області (розробка оцінки впливу на довкілля)	Міський бюджет	200,00		200,00	Департамент інфраструктури міста Сумської міської ради та інші суб'єкти господарювання
	Всього:		281 580,322	94 580,322	92 000,000	95 000,000

Сумський міський голова

Виконавець: Павленко В.І.

О.М.Лисенко

319

Додаток 20
до рішення Сумської міської ради
«Про затвердження Комплексної
цільової програми реформування і розвитку
житлово-комунального господарства м. Суми
на 2018 - 2020 роки»
від 21 грудня 2017 року № 2913-МР, (зі змінами)
від №

Повернення бюджетних позичок на поворотній основі на 2018 - 2020 роки

№ п/п	Найменування заходу	Джерела фінансування	Потреба коштів всього	У тому числі за роками			Відповідальний за виконання заходу
				2018 (план)	2019 (план)	2020 (прогноз)	
1	Повернення бюджетних позичок на поворотній основі	Міський бюджет	-2 074,09	-20,00	-2 054,09	0,00	Департамент інфраструктури міста Сумської міської ради, КП "Сумикомунінвест" СМР, КП "Сумжитло" СМР
2	Повернення бюджетних позичок на поворотній основі	Міський бюджет (цільовий фонд)	-740,00	0,00	-740,00	0,00	Виконавчий комітет Сумської міської ради, КП "Міськводоканал" СМР
	Всього:		-2 814,09	-20,00	-2 794,09	0,00	

(тис. грн.)

Сумський міський голова

О.М.Лисенко

Виконавець: Павленко В.І.

320

Додаток 21
до рішення Сумської міської ради
«Про затвердження Комплексної
цільової програми реформування і розвитку
житлово-комунального господарства м.Суми
на 2018 - 2020 роки», (зі змінами)
від №

Надання бюджетних позичок на поворотній основі на 2018 - 2020 роки

№ п/п	Найменування заходу	Джерела фінансування	Потреба коштів всього	У тому числі за роками			Відповідальний за виконання заходу
				2018	2019	2020	
1	Надання бюджетних позичок на поворотній основі	Міський бюджет	74 070,20	74 070,20	0,00	0,00	Департамент інфраструктури міста Сумської міської ради, КП "Міськводоканал" СМР
	Всього:		74 070,20	74 070,20	0,00	0,00	

(тис.грн.)

Сумський міський голова

О.М.Лисенко

Виконавць: Павленко В.І.

321


Додаток 22
до рішення Сумської міської ради
"Про затвердження Комплексної цільової
програми реформування і розвитку житлово-
комунального господарства міста Суми
на 2018- 2020 роки",
від 21 грудня 2017 року №2913-МР,(зі змінами)
від №

Здійснення заходів із впровадження засобів обліку витрат та регулювання споживання води та теплової енергії на 2018 - 2020 роки

№ з/п	Найменування заходу	Джерела фінансування	Загальні витрати	У тому числі за роками			Відповідальний за виконання заходу
				2018 (план)	2019 (план)	2020 (прогноз)	
1	Встановлення вузлів комерційного обліку	Міський бюджет	3 384,58	2 275,98	1 108,6		Департамент інфраструктури міста Сумської міської рад, КП "Міськводоканал" СМР , інші суб'єкти господарювання
	Всього:		3 384,58	2 275,98	1 108,6	0,0	

Сумський міський голова

Виконавець: Пааленко В.І.



О.М.Лисенко

322

Додаток 23
до рішення Сумської міської ради
«Про внесення змін до Комплексної цільової
програми реформування і розвитку житлово-
комунального господарства міста Суми
на 2018 - 2020 роки, затвердженої рішенням Сумської
міської ради від 21 грудня 2017 року № 2913-МР» (зі змінами)
від №

**Результативні показники виконання заходів програми реформування і розвитку житлово-комунального господарства, на виконання яких
виділяються кошти міського бюджету та інші надходження
на 2018-2020 роки**

ГРН.

	2018 рік (план)			2019 рік (план)			2020 рік (прогноз)		
	в тому числі		Всього	в тому числі		Всього	в тому числі		Всього
	Загальний фонд	Спеціальний фонд		Загальний фонд	Спеціальний фонд		Загальний фонд	Спеціальний фонд	
1	5	6	7	8	9	11	12	13	14
Департамент інфраструктури міста Сумської міської ради	157 231 200,00	490 457 808,00	647 689 008,00	320 863 167,08	388 497 510,95	709 360 678,03	142 134 000,00	293 357 400,00	435 491 400,00
Управління капітального будівництва та дорожнього господарства Сумської міської ради	125 000 000,00	191 899 944,44	316 899 944,44	9 041 700,00	208 302 480,00	217 344 180,00	146 552 500,00	175 863 000,00	322 415 500,00
Управління архітектури та містобудування Сумської міської ради	462 380,00	692 840,00	1 155 220,00	443 775,00	763 900,00	1 207 675,00	352 520,00	787 532,00	1 140 052,00
РАЗОМ	282 693 580,00	683 050 592,44	965 744 172,45	330 348 642,08	597 563 890,95	927 912 533,03	289 039 020,00	470 007 932,00	759 046 952,00
КПКВК 6030, 7691, 7462, 7363, 7442	242 045 100,00	290 485 527,44	532 530 627,44	261 199 566,68	325 612 510,95	586 812 077,63	273 011 500,00	287 683 000,00	560 694 500,00
ДІМ СМР	117 045 100,00	98 585 583,00	215 630 683,00	252 157 866,68	117 310 030,95	369 467 897,63	126 459 000,00	111 820 000,00	238 279 000,00
УКБтаДГ СМР	125 000 000,00	191 899 944,44	316 899 944,44	9 041 700,00	208 302 480,00	217 344 180,00	146 552 500,00	175 863 000,00	322 415 500,00
<i>Зведена: 1. Забезпечення проведення капітального ремонту вулиць-дорожньої мережі</i>		49 999 944,44	49 999 944,44		55 744 000,00	55 744 000,00		58 621 000,00	58 621 000,00
<i>Тип показника: Витрат</i>									
<i>Показник: загальна площа вулиць-дорожньої мережі, що потребує капітального ремонту, кв. м</i>		270 000,00	270 000,00	326 099 944,44	270 000,00	270 000,00		270 000,00	270 000,00
<i>Тип показника: Продукт</i>									
<i>Показник: площа вулиць-дорожньої мережі, яка охоплена капітальним ремонтом, кв. м</i>		44 444,00	44 444,00		44 452,95	44 452,95		44 443,52	44 443,52
<i>Тип показника: Ефективність</i>									
<i>Показник: середня вартість капітального ремонту 1 кв. м вулиць-дорожньої мережі, грн.</i>		1 125,01	1 125,01		1 254,00	1 254,00		1 319,00	1 319,00
<i>Тип показника: Якість</i>									
<i>Показник: % доріг з проведеним капітальним ремонтом від потребуючих ремонту</i>		16,46	16,46		0,00	16,46		0,00	16,46
<i>Зведена: 2. Забезпечення проведення капітального ремонту вулиць-дорожньої мережі на території міста</i>	77 899 000,00		77 899 000,00	26 338 100,00		26 338 100,00	76 538 000,00	91 519 000,00	91 519 000,00

323

Тип показника: Витрат Показник: загальна площа вулично-дорожньої мережі, що потребує поточного ремонту, кв. м	292 000,00	292 000,00	292 000,00	292 000,00	292 000,00	292 000,00	300 000,00	300 000,00
Тип показника: Продукт Показник: площа вулично-дорожньої мережі, яка охоплена поточним ремонтом, кв. м	119 831,00	119 831,00	119 777,00	119 831,00	119 777,00	119 831,00	119 842,00	119 842,00
Тип показника: Ефективність Показник: середня вартість поточного ремонту 1 кв. м вулично-дорожньої мережі, грн.	650,00	650,00	725,00	650,00	725,00	762,00	762,00	762,00
Тип показника: Якість Показник: % доріг з проведенням поточним ремонтом від потребуючих ремонту.	41,04	41,04	41,02	41,04	41,02	39,95	39,95	39,95
Завдання: 3. Забезпечення проведення поточного ремонту вулично-дорожньої мережі та інших мереж за рахунок субвенцій з державного бюджету	41 900 000,00	41 900 000,00	41 000 000,00	41 900 000,00	41 000 000,00	41 000 000,00		
Тип показника: Продукт Показник: площа вулично-дорожньої мережі, яка охоплена поточним ремонтом, кв. м	64 461,54	64 461,54	63 076,92	64 461,54	63 076,92			
Тип показника: Ефективність Показник: середня вартість поточного ремонту 1 кв. м вулично-дорожньої мережі, грн.	650,00	650,00	650,00	650,00	650,00			
Завдання: 4. Забезпечення проведення ремонту мереж і інфраструктури по місту	800 000,00	17 300 000,00	2 000 000,00	18 100 000,20	18 100 000,20	14 550 000,00	15 000 000,00	15 000 000,00
Тип показника: Витрат Показник: загальна кількість об'єктів, що потребує поточного та капітального ремонту, шт.	3,00	4,00	4,00	3,00	7,00	2,00	3,00	3,00
Тип показника: Продукт Показник: кількість об'єктів, яка охоплена поточним та капітальним ремонтом, шт.	3,00	3,00	4,00	3,00	7,00	1,00	2,00	2,00
Тип показника: Ефективність Показник: середня вартість ремонту 1 об'єкта, грн.	266 666,67	5 766 666,67	500 000,00	6 033 333,34	5 866 666,73	14 550 000,00	450 000,00	450 000,00
Тип показника: Якість Показник: питома вага об'єктів, що звільнили ремонт до кількості, що потребувала ремонту.	100,00	75,00	1,00	1,00	100,00	50,00	66,67	66,67
Завдання: 5. Забезпечення проведення утримання вулично-дорожньої мережі та інших мереж	41 000 000,00	41 000 000,00	45 680 300,00	41 000 000,00	45 680 300,00	45 724 400,00	45 724 400,00	45 724 400,00
Тип показника: Витрат Показник: загальна площа вулично-дорожньої мережі з асфальтобетонним покриттям, кв. м.	3 372 600,00	3 372 600,00	3 372 600,00	3 372 600,00	3 372 600,00	3 372 600,00	3 372 600,00	3 372 600,00
Тип показника: Продукт Показник: площа вулично-дорожньої мережі, на якій проведено роботи з очищення (утримання), м. кв.	1 310 344,80	1 310 344,80	1 310 344,80	1 310 344,80	1 310 344,80	1 310 344,80	1 310 344,80	1 310 344,80
Тип показника: Ефективність Показник: середня вартість очищення (утримання) 1 кв. м вулично-дорожньої мережі, грн.	29,76	29,76	33,33	29,76	33,33	34,89	34,89	34,89
Тип показника: Якість Показник: % охоплення вулично-дорожньої мережі очищенням (утриманням) до їх загальної площі.	38,85	38,85	38,85	38,85	38,85	38,85	38,85	38,85
Тип показника: Витрат Показник: загальна площа тротуарів з асфальтобетонним покриттям та фігурними елементами мощення, які визначені для чищення, кв. м.	446 550,00	446 550,00	446 550,00	446 550,00	446 550,00	446 550,00	446 550,00	446 550,00
Тип показника: Продукт								

324

Показник: площа тротуарів з асфальтобетонним покриттям та фігурними елементами мощення, на які проводиться роботи з очищення (утримання), м. кв.	446 550,00	446 550,00	446 550,00	446 550,00	446 550,00	446 550,00	446 550,00	446 550,00	446 550,00	446 550,00			
Тип показника: Ефективності													
Показник: середня вартість очищення (утримання) 1 кв. м вулиць-доріжок мережі, грн.	4,48	4,48	4,48	4,48	4,48	4,48	4,48	4,48	4,48	4,48			
Тип показника: Якість													
Показник: % охоплення вулично-дорожньої мережі очищенням (утриманням) до їх загальної площі	100,00	100,00	100,00	100,00	100,00	100,00	100,00	100,00	100,00	100,00			
Завдання: 6. Забезпечення проведення поточного ремонту проїздів, велосипедних доріжок, внутрішньоквартальних проїздів доріг на тротуарі	6 000 000,00	6 000 000,00	6 000 000,00	6 000 000,00	6 000 000,00	6 000 000,00	6 000 000,00	6 000 000,00	6 000 000,00	6 000 000,00			10 000 000,00
Тип показника: Витрат													
Показник: сума видатків на поточний ремонт проїздів, тротуарів і внутрішньоквартальних доріг, грн.	6 000 000,00	6 000 000,00	6 000 000,00	6 000 000,00	6 000 000,00	6 000 000,00	6 000 000,00	6 000 000,00	6 000 000,00	6 000 000,00			10 000 000,00
Тип показника: Продукту													
Показник: площа проїздів, тротуарів і внутрішньоквартальних доріг, на які планується провести поточний ремонт, кв. м	8 571,43	8 571,43	8 571,43	8 571,43	8 571,43	8 571,43	8 571,43	8 571,43	8 571,43	8 571,43			13 333,33
Тип показника: Ефективності													
Показник: середня вартість поточного ремонту 1 кв. м проїздів, тротуарів, внутрішньоквартальних доріг, грн.	700,00	700,00	700,00	700,00	700,00	700,00	700,00	700,00	700,00	700,00			750,00
Тип показника: Якість													
Показник: питомо вага проїздів, тротуарів і внутрішньоквартальних доріг, що зазнала поточного ремонту до площі, що потребувала поточного ремонту	0,14	0,14	0,14	0,14	0,14	0,14	0,14	0,14	0,14	0,14			0,13
Завдання: 7. Забезпечення проведення капітального ремонту проїздів, велосипедних доріжок, внутрішньоквартальних проїздів доріг на тротуарі	152 242 000,00	152 242 000,00	152 242 000,00	152 242 000,00	152 242 000,00	152 242 000,00	152 242 000,00	152 242 000,00	152 242 000,00	152 242 000,00			152 242 000,00
Тип показника: Витрат													
Показник: загальна площа внутрішньоквартальних доріг і проїздів, що потребує капітального ремонту, кв. м	380 000,00	380 000,00	380 000,00	380 000,00	380 000,00	380 000,00	380 000,00	380 000,00	380 000,00	380 000,00			380 000,00
Показник: загальна площа тротуарів, що потребує капітального ремонту, кв. м	76 000,00	76 000,00	76 000,00	76 000,00	76 000,00	76 000,00	76 000,00	76 000,00	76 000,00	76 000,00			76 000,00
Тип показника: Продукту													
Показник: площа внутрішньоквартальних доріг та проїздів, на які планується провести капітальний ремонт, кв. м	103 938,00	103 938,00	103 938,00	103 938,00	103 938,00	103 938,00	103 938,00	103 938,00	103 938,00	103 938,00			103 938,00
Показник: площа тротуарів, на які планується провести капітальний ремонт, кв. м	60 037,74	60 037,74	60 037,74	60 037,74	60 037,74	60 037,74	60 037,74	60 037,74	60 037,74	60 037,74			66 037,74
Тип показника: Ефективності													
Показник: середня вартість капітального ремонту 1 кв. м внутрішньоквартальних доріг і проїздів, грн.	962,00	962,00	962,00	962,00	962,00	962,00	962,00	962,00	962,00	962,00			1 128,00
Показник: середня вартість капітального ремонту 1 кв. м тротуарів, грн.	510,00	510,00	510,00	510,00	510,00	510,00	510,00	510,00	510,00	510,00			530,00
Тип показника: Якість													
Показник: питомо вага внутрішньоквартальних доріг і проїздів, що зазнала капітального ремонту до площі, що потребувала капітального ремонту, %	27,36	27,36	27,36	27,36	27,36	27,36	27,36	27,36	27,36	27,36			27,35

325

Показник: штокка вага тротуарів, що зазнала капітального ремонту до площі, що потребувала капітального ремонту, %		65,79	79,98	79,98	79,98	86,89	86,89
Завдання: 8. Забезпечення проведення обстеження об'єктів транспортної інфраструктури	400 000,00	65,79	79,98	79,98	79,98	86,89	86,89
Тип показника: Витрат							
Показник: обсяг витрат на обстеження та випробування, грн.	400 000,00	400 000,00	400 000,00	400 000,00	400 000,00	500 000,00	500 000,00
Тип показника: Продукт							
Показник: кількість об'єктів, які плануються обстежити та випробувати, од.	2,00	2,00	3,00	3,00	2,00	2,00	2,00
Тип показника: Ефективність							
Показник: середні витрати на обстеження та випробування одного об'єкту, грн.	200 000,00	200 000,00	316 666,67	316 666,67	250 000,00	250 000,00	250 000,00
Завдання: 9. Реконструкція об'єктів транспортної інфраструктури		0,00	70 480,00	70 480,00	70 480,00	0,00	0,00
Тип показника: Витрат							
Показник: обсяг витрат на реконструкцію, грн.		0,00	70 480,00	70 480,00	70 480,00	0,00	0,00
Тип показника: Продукт							
Показник: кількість об'єктів, які плануються реконструювати, од.		0,00	1,00	1,00	1,00	0,00	0,00
Тип показника: Ефективність							
Показник: середні витрати на реконструкцію одного об'єкту, грн.		0,00	70 480,00	70 480,00	70 480,00	0,00	0,00
Завдання: 10. Забезпечення проведення ремонту та обслуговування транспортних засобів розуміння дорожнім рухом та електроенергії для безперебійної роботи світлофорних об'єктів	8 110 000,00	65,79	79,98	79,98	79,98	86,89	86,89
Тип показника: Витрат							
Показник: кількість світлофорних об'єктів, од.	60,00	60,00	62,00	62,00	67,00	67,00	67,00
Показник: кількість дорожніх знаків, од.	37 400,00	37 400,00	37 400,00	37 400,00	37 400,00	37 400,00	37 400,00
Показник: площа вулично-дорожньої мережі, на якій необхідно провести роботи по встановленню дорожньої розмітки, кв. м	37 400,00	37 400,00	37 400,00	37 400,00	37 400,00	37 400,00	37 400,00
Показник: обсяг електроенергії для безперебійної роботи світлофорних об'єктів, кВт/год	0,00	0,00	0,00	0,00	0,00	0,00	0,00
Тип показника: Продукт							
Показник: кількість установлених світлофорних об'єктів, од.	2,00	2,00	2,00	2,00	5,00	5,00	5,00
Тип показника: Ефективність							
Показник: кількість установлених та капітально відремонтованих світлофорних об'єктів, од.		0,00	0,00	0,00	0,00	0,00	0,00
Показник: кількість поточно відремонтованих світлофорних об'єктів, од.	60,00	60,00	62,00	62,00	67,00	67,00	67,00
Показник: кількість установлених дорожніх знаків, од.	300,00	300,00	300,00	300,00	300,00	300,00	300,00
Показник: кількість поточно відремонтованих дорожніх знаків, од.	300,00	300,00	300,00	300,00	300,00	300,00	300,00
Показник: площа вулично-дорожньої мережі з відновленою дорожньою розміткою, кв. м	37 400,00	37 400,00	37 400,00	37 400,00	37 400,00	37 400,00	37 400,00
Показник: кількість паспортів по проведенню паспортизації вулично-дорожньої мережі	0,00	0,00	105 827,00	105 827,00	0,00	0,00	0,00
Тип показника: Ефективність							
Показник: середня вертль встановлення 1 світлофорного об'єкту, грн.	500 000,00	500 000,00	557 400,00	557 400,00	586 210,00	586 210,00	586 210,00

326

Показник: середня вартість встановлення та капітального ремонту 1 світлофорного об'єкту, грн.	0,00	24 723,00	0,00	0,00	24 723,00	25 586,00	0,00	0,00
Показник: середня вартість поточного ремонту 1 світлофорного об'єкту, грн.	18 795,00		18 795,00		24 723,00	25 586,00		25 586,00
Показник: середня вартість встановлення 1 дорожнього знаку, грн.	1 500,00		1 500,00		1 672,00	1 759,00		1 759,00
Показник: середня вартість поточного ремонту 1 дорожнього знаку, грн.	500,00		500,00		557,00	586,00		586,00
Показник: середня вартість відновлення 1 кв. м дорожньої розмітки, грн.	170,65		170,65		180,06	189,59		189,59
Тип показника: Якість								
Показник: % світлофорних об'єктів з проведеним капітальним ремонтом від потребуючих ремонту	0,00		0,00					
Показник: % світлофорних об'єктів з проведеним поточним ремонтом від потребуючих ремонту	100,00		100,00		100,00	100,00		100,00
Показник: % установлення дорожніх знаків в порівнянні з минулим роком	0,00		0,00					
Показник: % дорожніх знаків з проведеним поточним ремонтом від потребуючих ремонту	100,00		100,00		100,00	100,00		100,00
Показник: % нанесення дорожньої розмітки від потребуючих власення	100,00		100,00		100,00	100,00		100,00
Завдання: 11. Забезпечення функціонування мережі зовнішнього освітлення	40 940 000,00	15 000 000,00	55 940 000,00	39 115 366,68	55 956 366,68	44 000 000,00	25 000 000,00	69 000 000,00
Тип показника: Витрати								
Показник: протяжність мережі зовнішнього освітлення, км	614,90		614,90		614,90	614,90		614,90
Показник: протяжність мережі зовнішнього освітлення, яка потребує капітального ремонту, км	427,50		427,50		427,50	427,50		427,50
Показник: протяжність мережі зовнішнього освітлення, яка потребує поточного ремонту, км	97,90		97,90		97,90	97,90		97,90
Показник: кількість світлопопчок, що підлягають утриманню, од.	16 263,00		16 263,00		16 263,00	16 263,00		16 263,00
Показник: кількість світлопопчок, що підлягають заміні, од.	7 400,00		7 400,00		7 400,00	7 400,00		7 400,00
Обсяг електроенергії необхідної для безперебійної роботи вуличного освітлення, кВт/год	8 333 333,33		8 333 333,33		8 333 333,33	8 333 333,33		8 333 333,33
Тип показника: Продукту								
Показник: дозвіна мережі зовнішнього освітлення, на якій проведено капітальний ремонт, км	0,00		0,00		0,00	0,00		0,00
Показник: протяжність мережі зовнішнього освітлення, на якій планується провести поточний ремонт, км	20,00		20,00		22,50	24,00		24,00
Показник: протяжність мережі зовнішнього освітлення, на якій планується провести капітальний ремонт, км	36,00		36,00	34	33,68	48,00		48,00
Показник: кількість світлопопчок, які плануються утримувати, од.	16 263,00		16 263,00		16 263,00	16 263,00		16 263,00
Показник: кількість світлопопчок, які плануються замінити, од.	1 700,00		1 700,00		1 667,00	1 800,00		1 800,00
Обсяг електроенергії передбаченої для безперебійної роботи вуличного освітлення, кВт/год	8 333 333,33		8 333 333,33		8 333 333,33	8 333 333,33		8 333 333,33
Тип показника: Ефективності								
Показник: середні витрати на проведення поточного ремонту 1 км мережі зовнішнього освітлення, грн.	275 977,00		275 977,00		311 360,46	289 345,01		289 345,01

327

Показник: середні витрати на проведення капітального ремонту 1 км мережі зовнішнього освітлення, грн.	416 666,67	416 666,67	416 666,67	500 000,00	500 000,00	520 833,33	520 833,33
Показник: середні витрати на утримання 1 світлоточки, грн.	420,00	420,00	430,00	430,00	430,00	440,00	440,00
Показник: середні витрати на зміну 1 світлоточки, грн.	4 500,00	4 500,00	4 500,00	4 500,00	4 500,00	4 806,00	4 806,00
Показник: середня вартість 1 кВт/год електроенергії необхідної для безперебійної роботи вуличного освітлення, грн	2,40	2,40	2,11	2,11	2,11	2,55	2,55
Тип показника: Якість.	0,00	0,00	0,00	0,00	0,00	0,00	0,00
Показник: Площа вага відремонтованих за рахунок капітального ремонту мережі зовнішнього освітлення до загальної потреби, %	8,42	8,42	7,88	7,88	7,88	11,23	11,23
Показник: Площа вага відремонтованих за рахунок поточного ремонту мережі зовнішнього освітлення до загальної потреби, %	20,43	20,43	22,98	22,98	22,98	24,51	24,51
Показник: питомо вага заміненних світлоточок до загальної потреби, %	22,97	22,97	22,53	22,53	22,53	24,32	24,32
Забезпечення: 12. Забезпечення та утримання на належному рівні земельної зони міста Суми на території Івано-Франківської ОДА.	19 687 000,00	23 278 333,00	20 664 000,00	23 360 030,40	46 824 030,40	21 545 000,00	44 715 000,00
Тип показника: Витрат							
Показник: Площа території об'єкта зеленого господарства, яка підлягає санітарному прибиранню (догляду), га	135,00	135,00	135,00	135,00	135,00	135,00	135,00
Показник: кількість дерев та чагарників, які потребують видалення, од.	4 850,00	4 850,00	4 850,00	4 850,00	4 850,00	4 850,00	4 850,00
Показник: кількість дерев, які потребують догляду, од.	8 210,00	8 210,00	8 210,00	8 210,00	8 210,00	8 210,00	8 210,00
Показник: кількість дерев, що потребують висадження, од.	2 000,00	700,00	700,00	700,00	700,00	700,00	700,00
Показник: кількість квіткової розсади, яку необхідно висадити, тис. од.	300,00	300,00	300,00	300,00	300,00	300,00	300,00
Показник: Площа газонів, яку необхідно утримувати (вінокувати тощо), га	123,45	123,45	123,45	123,45	123,45	123,45	123,45
Показник: площа дитячого парку "Казка", що підлягає прибиранню, га	11,55	11,55	11,55	11,55	11,55	11,55	11,55
Показник: площа трявок (амброзії), що підлягає прополюванню, га	5,00	5,00	4,00	4,00	4,00	3,00	3,00
Показник: площа русел річок та водопід, які потребують очищення від сміття, відходів та завалів, га	3,50	3,50	3,50	3,50	3,50	3,50	3,50
Показник: кількість об'єктів благоустрою по зеленим насадженням, які потребують проведення капітального ремонту, од.	25,00	25,00	15,00	15,00	15,00	10,00	10,00
Показник: площа газонів які плануються створити і відновити по місту, га			6 112,00	6 112,00	6 112,00		
Показник: кількість дерев, що потребують висадження, од.			320,00	320,00	320,00		
Тип показника: Продукту							
Показник: територія об'єктів зеленого господарства, на якій планується санітарне прибирання (догляд), од.	135,00	135,00	135,00	135,00	135,00	135,00	135,00
Показник: кількість дерев, які планується видалити, од.	920,00	920,00	920,00	920,00	920,00	920,00	920,00
Показник: кількість дерев, які планується доглянути (провести обрізку тощо), од.	800,00	800,00	800,00	800,00	800,00	800,00	800,00

328

Показник: кількість зелених насаджень, що планується висадити та провести озеленення території, од.	200,00	200,00	200,00	200,00	200,00	200,00	200,00	200,00	200,00	200,00	200,00	200,00
Показник: кількість зелених насаджень (дерев та кущів), що планується висадити, од.	1 000,00											
Показник: кількість квіткової рослин, яку планується висадити, тис.од.	300,00		300,00									300,00
Показник: площа газона, яку планується утримувати (включаячи тощо), га	76,26		76,26									76,26
Показник: кількість засадів із маришкідної обробки зелених насаджень у парках та скверах міст, од.	5,00		5,00									5,00
Показник: кількість систем поливу, що планується встановити, од.	2,00		2,00									2,00
Показник: площа дитячого парку "Козка", яку планується прибирати, га	11,55		11,55									11,55
Показник: площа трав (амброзії), яку планується прополювати, га	5,00		5,00		10,00							15,00
Показник: площа русел річок та водобіг, які планується очистити від намулу, відкладів та завалів, га		3,50										3,50
Показник: кількість об'єктів благоустрою по зеленим насадженням, на яких планується проведення щорічного ремонту, од.		10,00										10,00
Тип показника: Ефективності												
Показник: середні витрати на санітарне прибирання (догляду) і га території об'єктів зеленого господарства, грн.	46 611,41		46 611,41			48 277,62						50 079,48
Показник: середні витрати на видалення одного дерева, грн.	1 850,50		1 850,50			1 910,35						1 950,30
Показник: середні витрати на догляд за одним деревом (об'єкта тощо), грн.	943,75		943,75			975,00						1 018,75
Показник: середні витрати на висадження одного дерева та озеленення території, грн.	700,00		700,00			800,00						850,00
Показник: середні витрати на створення та відновлення газонів по місту, грн.						65,45						
Показник: середні витрати на висадження одного дерева та посаду куща, грн.	500,00		500,00			1 562,50						
Показник: середні витрати на висадження 1 тис. од. квіткової рослин, грн.	5 866,67		5 866,67			6 433,33						6 966,67
Показник: середні витрати на утримання 1 га газонів, грн.	89 260,42		89 260,42			93 377,92						98 806,71
Показник: середня вартість одного заводу із аграрійської обробки зелених насаджень у парках та скверах міста, грн.	38 000,00		38 000,00			38 000,00						38 000,00
Показник: середня вартість становлення однієї системи поливу, грн.	3 988,00		3 988,00			4 000,00						4 100,00
Показник: середні витрати на прибирання 1 га території дитячого парку "Козка", грн. в квартал	12 122,26		12 122,26			17 317,52						22 512,77
Показник: середні витрати на прополювання трав (амброзії), грн	200 000,00		200 000,00			120 000,00						100 000,00
Показник: середні витрати на очищення русел річок та водобіг від намулу, відкладів та завалів, грн/га		1 428 571,43				1 428 571,43						1 428 571,43

329

Показник: середні витрати на проведення капітального ремонту об'єктів благоустрою по зелених насадженням, грн	1 800 000,00		3 600 000,00				1 800 000,00		
Тип показника: Якість									
Показник: Питома вага прибраної, доглянутої площі до площі, що підлягає догляду та прибрання, %	100,00		100,00		100,00		100,00		100,00
Показник: Питома вага видалених зелених насаджень у загальній кількості зелених насаджень, що потребують видалення, %	18,97		18,97		18,97		18,97		18,97
Показник: Питома вага доглянутих зелених насаджень у загальній кількості зелених насаджень, що потребують догляду, %	9,74		9,74		9,74		9,74		9,74
Завдання: 13. Забезпечення відтворення зелених насаджень за рахунок цілісного фонду (7691)									
Тип показника: Витрати									
Показник: вартість садіння дерев та кущів, створення газонів на території м. Суча	138 333,00		138 333,00		138 333,00		138 333,00		700 000,00
Тип показника: Продукту									
Показник: кількість дерев та кущів, які повністю висадити, од.	260,00		260,00		260,00		260,00		
Тип показника: Ефективності									
Показник: середні витрати на садіння 1 дерева/куща, грн.	532,05		532,05		532,44		897,44		
Завдання: 14. Забезпечення безпечного клавошич, діяльності спеціальних, похованих берішних та функціональних громадських вбиралень									
Тип показника: Витрати									
Показник: вилати на поточний ремонт, утримання міськ поховань та елементів благоустрою, грн	15 319 900,00		15 319 900,00		15 401 500,00		15 401 500,00		15 404 000,00
Показник: вилати по забезпеченню діяльності спеціальних, грн.	4 800 200,00		4 800 200,00		5 100 000,00		5 100 000,00		5 200 000,00
Показник: вилати по забезпеченню функціонування громадських вбиралень, грн	401 600,00		401 600,00		410 000,00		410 000,00		415 000,00
Показник: вилати на забезпечення поховання берішних, грн	175 000,00		175 000,00		180 000,00		185 000,00		185 000,00
Показник: вилати на проведення капітального ремонту міськ поховань та елементів благоустрою на міськ, грн	1 000 000,00		1 000 000,00		1 500 000,00		1 500 000,00		2 000 000,00
Тип показника: Продукту									
Показник: кількість клавошич, благоустроїв яких планується здійснювати, од.	13,00		13,00		13,00		13,00		13,00
Показник: кількість громадських вбиралень, які планується утворювати, од.	2,00		2,00		2,00		2,00		2,00
Показник: кількість громадських вбиралень, чол. капітального ремонту од.	1,00		1,00		1,00		1,00		1,00
Тип показника: Ефективності									
Показник: кількість похованих берішних, чол.	80,00		80,00		80,00		80,00		80,00
Тип показника: Ефективності									
Показник: середньорічні витрати на благоустрої 1 клавошич, грн.	889 076,92		889 076,92		923 346,15		938 769,23		938 769,23

330

Показник: середня витрати на один вивід спецслужби, грн.	3 062,50	3 187,50	3 187,50	3 250,00	3 250,00	3 250,00	3 250,00
Показник: середня вартість утримання однієї громадської виборчої на рік, грн.	202 000,00	205 000,00	205 000,00	207 500,00	207 500,00	207 500,00	207 500,00
Показник: середня вартість поховання 1 безрідного, грн.	2 187,50	2 250,00	2 250,00	2 312,50	2 312,50	2 312,50	2 312,50
Показник: середня вартість проведення капітального ремонту на один об'єкт, грн.	1 000 000,00	1 000 000,00	1 500 000,00	2 000 000,00	2 000 000,00	2 000 000,00	2 000 000,00
Тип показника: Якість	0,00	0,00	0,00	0,00	0,00	0,00	0,00
Показник: Питома вага платіжників, благоустрій яких планується здійснювати у загальній площі кладовищ, %	100,00	0,00	0,00	0,00	0,00	0,00	0,00
Показник: Темп зростання витрат на один вивід спецслужби порівняно з попереднім роком, %	0,00	104,08	104,08	101,96	101,96	101,96	101,96
Показник: Темп зростання середніх витрат на утримання однієї громадської виборчої порівняно з попереднім роком, %	0,00	101,49	101,49	101,22	101,22	101,22	101,22
Заказник: 15. Забезпечення санітарної очистки території	5 421 400,00	5 421 400,00	8 515 000,00	8 515 000,00	8 515 000,00	8 515 000,00	8 515 000,00
Тип показника: Витрат	0,00	0,00	0,00	0,00	0,00	0,00	0,00
Показник: видатки на послуги зі збирання безпечних відходів, непридатних для вторинного використання (прибирання урн від сміття по місту), грн.	2 971 400,00	2 000 000,00	2 000 000,00	3 100 000,00	3 100 000,00	3 100 000,00	3 100 000,00
Показник: видатки на послуги з утримання в належному стані об'єктів благоустрою міста Суми (утримання зелених громадського транспорту)	0,00	0,00	4 000 000,00	4 000 000,00	4 000 000,00	4 000 000,00	4 000 000,00
Показник: видатки на прибирання урн, грн.	200 000,00	200 000,00	200 000,00	200 000,00	200 000,00	200 000,00	200 000,00
Показник: видатки на догляд за об'єктами благоустрою загального користування (прибирання сміття), грн.	350 000,00	400 000,00	400 000,00	460 000,00	460 000,00	460 000,00	460 000,00
Показник: видатки на догляд за об'єктами благоустрою загального користування (ліквідація стихійних звалищ), грн.	1 900 000,00	1 900 000,00	1 900 000,00	1 900 000,00	1 900 000,00	1 900 000,00	1 900 000,00
Показник: видатки на визначення норм надання послуг з вивезення ТПВ в м. Суми (III етап робіт - розробка звіту)	0,00	0,00	15 000,00	15 000,00	15 000,00	15 000,00	15 000,00
Тип показника: Продукту	0,00	0,00	0,00	0,00	0,00	0,00	0,00
Показник: кількість заходів із збирання безпечних відходів, непридатних для вторинного використання (прибирання урн від сміття по місту), од.	155 760,00	155 760,00	155 760,00	155 760,00	155 760,00	155 760,00	155 760,00
Показник: кількість урн, які планується прибрати, од.	243,00	243,00	250,00	260,00	260,00	260,00	260,00
Показник: площа території на об'єктах благоустрою загального користування, на якій планується здійснювати догляд, тис. кв. м.	11 036,40	11 036,40	11 036,40	11 036,40	11 036,40	11 036,40	11 036,40
Показник: обсяг сміття по несанкціонованих звалищ, який планується ліквідувати на об'єктах благоустрою загального користування, тн	51,40	48,00	48,00	45,00	45,00	45,00	45,00
Тип показника: Ефективності	0,00	0,00	0,00	0,00	0,00	0,00	0,00
Показник: середня вартість одного заходу із збирання безпечних відходів, непридатних для вторинного використання (прибирання урн від сміття по місту), грн.	19,08	12,84	12,84	19,90	19,90	19,90	19,90
Показник: вартість прибирання однієї урни, грн.	823,05	800,00	800,00	769,23	769,23	769,23	769,23
Показник: середні витрати на здійснення догляду за об'єктами загального користування, грн.	31,71	36,24	36,24	41,68	41,68	41,68	41,68

331

Показник: середні витрати на ліквідацію стійких завалих, грн.	36 964,98	39 583,33	39 583,33	42 222,22	42 222,22
Показник: середні витрати на прибирання, ліквідацію 1 м3 сміття із об'єктів благоустрою загального користування комунальними підприємствами міста Суми, грн.	0,00	145,45	145,45	145,46	145,46
Тип показника: Якість					
Показник: темп зростання середніх витрат на одні заїди із санітарної очистки території порівняно з попереднім роком, %	0,00	67,31	67,31	155,00	155,00
Показник: темп зростання середніх витрат на придбання однієї урни порівняно з попереднім роком, %	0,00	114,29	114,29	96,15	96,15
Показник: темп зростання середніх витрат на здійснення догляду за об'єктами загального користування порівняно з попереднім роком, %	0,00	107,08	107,08	115,00	115,00
Показник: темп зростання середніх витрат на ліквідацію 1 м3 сміття стійких завалих порівняно з попереднім роком, %	0,00	107,08	107,08	106,67	106,67
Зведення: 16. Поточний ремонт та утримання в муніципальній мережі об'єктів благоустрою	20 100 000,00	20 183 700,00	20 183 700,00	21 575 000,00	21 575 000,00
Показник: кількість заходів з поточного ремонту об'єктів благоустрою, од.	33,00	30,00	30,00	28,00	28,00
Показник: кількість заходів з утримання об'єктів благоустрою, од.	6,00	6,00	6,00	6,00	6,00
Показник: кількість нових лавок які планується придбати і встановити, по місту Суми, од.	77,00	80,00	80,00	90,00	90,00
Тип показника: Ефективності					
Показник: середня вартість одного заходу з поточного ремонту об'єктів благоустрою на рік, грн.	506 060,66	593 333,33	593 333,33	675 000,00	675 000,00
Показник: середня вартість одного заходу з утримання об'єктів благоустрою на рік, грн.	529 166,67	367 500,00	367 500,00	395 833,33	395 833,33
Тип показника: Якість					
Показник: середня вартість однієї нової лавки яку планується придбати і встановити по місту Суми на рік, грн.	2 597,40	3 125,00	3 125,00	3 333,33	3 333,33
Тип показника: Якість					
Показник: темп зростання середніх витрат на одні заїди з поточного ремонту об'єктів благоустрою порівняно з попереднім роком, %	0,00	117,25	117,25	113,76	113,76
Показник: темп зростання середніх витрат на одні заїди з утримання об'єктів благоустрою порівняно з попереднім роком, %	0,00	69,45	69,45	107,71	107,71
Показник: темп зростання середніх витрат на придбання однієї лавки порівняно з попереднім роком, %	0,00	120,31	120,31	106,67	106,67
Зведення: 17. Забезпечення сировинних умов для створення лавочек для туристів	1 000 000,00	1 200 000,00	1 200 000,00	1 400 000,00	1 400 000,00
Тип показника: Продукту					
Показник: кількість безпримурних лавок, які планується вивести (утримувати в працюв. стані/виробити), од.	750,00	700,00	700,00	650,00	650,00
Тип показника: Ефективності					
Показник: середні витрати на проведення утримання в працюв. стані/виробити лавок та їх виведення, грн.	1 333,33	1 714,29	1 714,29	1 866,67	1 866,67
Тип показника: Якість					
Показник: Темп зростання кількості регулювання лавок порівняно з попереднім роком, %		93,33	93,33	92,86	92,86

332

Показник: Темп зростання середніх витрат на регулювання однієї тварини порівняно з попереднім роком, %	128,57	128,57	128,57	108,89	108,89	108,89
Завдання 18. Капітальний ремонт об'єктів та елементів благоустрою	17 087 250,00	17 087 250,00	17 087 250,00	0,00	26 599 000,00	12 100 000,00
Тип показника: Продукту						
Показник: кількість замовл з капітального ремонту об'єктів благоустрою, од.	26,00	26,00	26,00	18,00	18,00	15,00
Тип показника: Ефективності						
Показник: середня вартість одного замовл з капітального ремонту об'єктів благоустрою, грн.	654 125,00	654 125,00	654 125,00	1 472 722,22	1 472 722,22	806 666,67
Тип показника: Якості						
Показник: темп зростання середніх витрат на один замовл з капітального ремонту об'єктів благоустрою порівняно з попереднім роком, %	0,00	0,00	0,00	225,14	225,14	54,77
Субвенція на капітальний ремонт об'єкта благоустрою	5 075 000,00	5 075 000,00	5 075 000,00	14 324 000,00	14 324 000,00	
Співфінансування на капітальний ремонт об'єкта благоустрою	152 250,00	152 250,00	152 250,00	200 000,00	200 000,00	
КПКВК 6011,7691,7363	76 757 323,00	76 757 323,00	76 757 323,00	84 517 200,00	84 517 200,00	70 000 000,00
Мета: Підвищення експлуатаційних властивостей житлового фонду і утримання його у належному стані, забезпечення його надійності та безпеки електрифікації, покращення умов проживання і. Капітальний ремонт житлового фонду	55 957 320,00	55 957 320,00	55 957 320,00	63 774 600,00	63 774 600,00	50 000 000,00
Завдання 18.1 Проведення капітального ремонту житлових будинків	55 957 320,00	55 957 320,00	55 957 320,00	63 774 600,00	63 774 600,00	50 000 000,00
Тип показника: Витрат						
Показник: кількість об'єктів житлового фонду (будинків), що потребують ремонту, грн.	1 072,00	1 072,00	1 072,00	892,00	892,00	617,00
Тип показника: Продукту						
Показник: кількість об'єктів житлового фонду (будинків), що плануються відремонтувати, грн.	180,00	180,00	180,00	275,00	275,00	240,00
Тип показника: Ефективності						
Показник: середня вартість капітального ремонту одного об'єкта житлового фонду (будинку), грн.	250 000,00	250 000,00	250 000,00	174 545,45	174 545,45	208 333,33
Тип показника: Якості						
Показник: Листова вага кількості об'єктів житлового фонду (будинків), на яких планується проведення капітального ремонту, до кількості об'єктів (будинків), що потребують капітального ремонту	16,79	16,79	16,79	30,83	30,83	38,90
Тип показника: Продукту						
Залишок субвенції на капітальний ремонт внутрішньобудинкових інженерних мереж житлового будинку №4 по вул. Менделєєва, м.Суми	160 000,00	160 000,00	160 000,00			
Субвенція на капітальний ремонт житлового фонду	9 876 000,00	9 876 000,00	9 876 000,00	15 774 600,00	15 774 600,00	
Співфінансування на капітальний ремонт житлового фонду	921 320,00	921 320,00	921 320,00	192 200,00	192 200,00	
Підпрограм 2. Капітальний ремонт житлового фонду об'єктів стілецьності багатоквартирних будинків	20 000 000,00	20 000 000,00	20 000 000,00	0,00	20 000 000,00	20 000 000,00
Завдання 18.2. Проведення капітального ремонту житлових будинків об'єктів стілецьності багатоквартирних будинків	15 000 000,00	15 000 000,00	15 000 000,00	14 000 000,00	14 000 000,00	13 000 000,00
Тип показника: Витрат						
Показник: вартість капітального ремонту житлового фонду ОСББ (будинку), грн.	15 000 000,00	15 000 000,00	15 000 000,00	14 000 000,00	14 000 000,00	13 000 000,00
Тип показника: Продукту						

Показник: кількість об'єктів житлового фонду (будинків), що планується відремонтувати, шт.	43,00	43,00	43,00	40,00	40,00	40,00	36,00	36,00
Тип показника: Ефективність								
Показник: середня вартість капітального ремонту одного об'єкта житлового фонду (будинку), грн.	348 837,21	348 837,21	348 837,21	350 000,00	350 000,00	350 000,00	361 111,11	361 111,11
Завдання: 19.3. Співфінансування капітального ремонту житлових будинків об'єднань співвласників багатоквартирних будинків та ЖБК	9,00	5 000 000,00	5 000 000,00	5 000 000,00	6 000 000,00	6 000 000,00	7 000 000,00	7 000 000,00
Тип показника: Витрат								
Показник: вартість співфінансування капітального ремонту житлового фонду (будинку) ОСББ та ЖБК, грн.	5 000 000,00	5 000 000,00	5 000 000,00	6 000 000,00	6 000 000,00	6 000 000,00	7 000 000,00	7 000 000,00
Тип показника: Продукту								
Показник: кількість об'єктів житлового фонду (будинків), що планується відремонтувати, грн.	16,00	16,00	16,00	16,00	16,00	16,00	16,00	16,00
Тип показника: Ефективність								
Показник: середня вартість співфінансуваних капітального ремонту одного об'єкта житлового фонду (будинку) ОСББ та ЖБК, грн.	312 500,00	312 500,00	312 500,00	375 000,00	375 000,00	375 000,00	437 500,00	437 500,00
Завдання: 19.4. Співфінансування капітального ремонту житлових будинків (40%/60%) за рахунок цільового фонду (7691)	800 003,00	800 003,00	800 003,00	0,00	742 600,00	742 600,00	0,00	0,00
Тип показника: Витрат								
Показник: вартість співфінансування капітального ремонту житлового фонду, грн.	800 003,00	800 003,00	800 003,00	742 600,00	742 600,00	742 600,00		
Тип показника: Продукту								
Показник: кількість об'єктів житлового фонду (будинків), що планується відремонтувати, грн.	10,00	10,00	10,00	10,00	10,00	10,00		
Тип показника: Ефективність								
Показник: середня вартість співфінансуваня капітального ремонту одного об'єкта житлового фонду, грн.	80 000,30	80 000,30	80 000,30	74 260,00	74 260,00	74 260,00		
КПКВК 6090, 7691, 7370	3 794 380,00	692 840,00	4 487 220,00	4 043 475,00	763 900,00	4 807 375,00	3 742 520,00	4 530 052,00
ДІМ СМР	3 332 000,00	0,00	3 332 000,00	3 599 700,00	0,00	3 599 700,00	0,00	3 390 000,00
УАМ СМР	462 380,00	692 840,00	1 155 220,00	443 775,00	763 900,00	1 207 675,00	787 532,00	1 140 052,00
Мета: Забезпечення святкового оформлення міста до пам'ятних та історичних дат, культурно-містських, релігійних та інших святкових заходів								
Завдання: 20. Забезпечення святкового оформлення міста та ремонтів	2 700 000,00	2 700 000,00	2 700 000,00	2 578 000,00	2 578 000,00	2 578 000,00	2 900 000,00	2 900 000,00
Тип показника: Витрати								
Показник: об'єкт витратів на святкове оформлення та ремонт, грн.	2 700 000,00	2 700 000,00	2 700 000,00	2 578 000,00	2 578 000,00	2 578 000,00	2 900 000,00	2 900 000,00
Тип показника: Продукту								
Показник: загальна кількість святкових заходів, які підлягають святковому оформленню	8,00	8,00	8,00	8,00	8,00	8,00	8,00	8,00
Тип показника: Ефективність								
Показник: середня вартість 1 святкового заходу та ремонту, грн.	215 000,00	215 000,00	215 000,00	250 000,00	250 000,00	250 000,00	275 000,00	275 000,00
Завдання: 21. Прибирання та монтаж полички електричних дошок при отриманні об'єкти архітектури у місті.	163 000,00	163 000,00	163 000,00	300 000,00	300 000,00	300 000,00	350 000,00	#СБЪЛКА!
Тип показника: Витрати								

334

Показник: загальна кількість покажчиків вулиць, які потребують заміни, од.	2 752,00	2 752,00	1 752,00	1 752,00	952,00	952,00
Тип показника: Продукту						
Показник: кількість покажчиків вулиць, які плануються замінити	1 000,00	1 000,00	800,00	800,00	875,00	875,00
Показник: кількість інформаційних листок про втрачені об'єкти архітектури у місті, які плануються встановити			0,00	0,00	5,00	5,00
Тип показника: Ефективності						
Показник: середня вартість придбання та монтажу одного покажчика, грн.	163,00	163,00	375,00	375,00	400,00	400,00
Тип показника: Якості						
Показник: Пітома вага кількості покажчиків вулиць, які плануються замінити до загальної кількості покажчиків, що потребують заміни, %	36,34	36,34	45,66	45,66	91,91	91,91
Завдання: 22. Здійснення просвітницької діяльності серед населення міста Суми щодо зміни законодавства України у сфері житлово-комунальних послуг, перевез. ОСББ тощо			250 000,00	250 000,00		
Тип показника: Витрати						
Показник: загальна сума виданих матеріалів, од.			250 000,00	250 000,00		
Тип показника: Продукту						
Показник: кількість інформаційних видань			5 000,00	5 000,00		
Тип показника: Ефективності						
Показник: середня вартість одного видання, грн.			50,00	50,00		
Тип показника: Якості						
Показник: Пітома вага кількості покажчиків вулиць, які плануються замінити до загальної кількості						
КПКВК 6090	312 390,00	312 390,00	343 775,00	343 775,00	352 520,00	352 520,00
Мета: Регулювання кількості у сфері розміщення зовнішньої реклами на території міста Суми						
Завдання: 23. Придбання та виготовлення рекламних матеріалів (в соціальному жаргоні), рекламних матеріалів до святкових та урочистих подій		209 000,00	224 075,00	224 075,00	237 530,00	237 530,00
Тип показника: Витрат						
Показник: обсяг видатків на придбання та виготовлення рекламних матеріалів до святкових та урочистих подій, грн.	132 000,00	132 000,00	141 525,00	141 525,00	150 030,00	150 030,00
Тип показника: Ефективності						
Показник: обсяг видатків на придбання та виготовлення рекламних матеріалів до святкових та урочистих подій, грн.	77 000,00	77 000,00	82 550,00	82 550,00	87 500,00	87 500,00
Тип показника: Продукту						
Показник: загальна кількість святкових та урочистих подій, які підлягають святковому оформленню	9,00	9,00	9,00	9,00	9,00	9,00
Показник: загальна кількість заходів з розміщення соціальної реклами, од.	10,00	10,00	10,00	10,00	10,00	10,00
Тип показника: Ефективності						
Показник: середня вартість проведення одного заходу з розміщення рекламних матеріалів до святкових та урочистих подій, грн.	14 666,67	14 666,67	15 725,00	15 725,00	16 670,00	16 670,00

335

Показник: середня вартість проведення одного заходу з розміщення соціальної реклами, грн. Завдання: 24. Демонтаж рекламних засобів, розміщених самостійно та з порушенням порядку розміщення зовнішньої реклами	7 700,00	7 700,00	8 255,00	8 255,00	8 255,00	8 255,00	8 750,00	8 750,00	8 750,00
Тип показника: Витрати	103 380,00	103 380,00	119 700,00	119 700,00	119 700,00	119 700,00	114 990,00	114 990,00	114 990,00
Показник: обсяг видатків на демонтаж (розбирання, знесення) рекламних засобів на висоті до 3 метрів, грн.	7 200,00	7 200,00	7 800,00	7 800,00	7 800,00	7 800,00	8 250,00	8 250,00	8 250,00
Показник: обсяг видатків на демонтаж (розбирання, знесення) рекламних засобів на висоті вище 3 метрів, грн.	22 800,00	22 800,00	24 600,00	24 600,00	24 600,00	24 600,00	26 100,00	26 100,00	26 100,00
Показник: обсяг видатків на демонтаж (розбирання, знесення) великоформатних рекламних засобів (типу "біг-борд" та ін.), грн.	40 500,00	40 500,00	43 500,00	43 500,00	43 500,00	43 500,00	46 200,00	46 200,00	46 200,00
Показник: обсяг видатків за послуги із доставки великоформатних рекламних засобів на майданчик тимчасового зберігання, грн.	25 200,00	25 200,00	27 000,00	27 000,00	27 000,00	27 000,00	28 800,00	28 800,00	28 800,00
Показник: обсяг видатків за послуги із відключення від мережі електропостачання, грн.	6 120,00	6 120,00	6 600,00	6 600,00	6 600,00	6 600,00	3 840,00	3 840,00	3 840,00
Показник: обсяг видатків за послуги з прибирання території (від сміття, що залишилося після демонтажу), грн.	1 560,00	1 560,00	10 200,00	10 200,00	10 200,00	10 200,00	1 800,00	1 800,00	1 800,00
Тип показника: Продукту									
Показник: кількість часу витраченого на демонтаж (розбирання, знесення) рекламних засобів на висоті до 3 метрів, год.	30	30	30	30	30	30	30	30	30
Показник: кількість часу витраченого на демонтаж (розбирання, знесення) рекламних засобів на висоті вище 3 метрів, год.	30	30	30	30	30	30	30	30	30
Показник: кількість часу витраченого на демонтаж (розбирання, знесення) великоформатних рекламних засобів (типу "біг-борд" та ін.), год.	30	30	30	30	30	30	30	30	30
Показник: кількість часу витраченого на доставку демонтованих рекламних засобів на майданчик тимчасового зберігання, год.	90	90	90	90	90	90	90	90	90
Показник: кількість часу витраченого на відключення від мережі електропостачання, год.	12	12	12	12	12	12	12	12	12
Показник: кількість куб.м. прибраного на території сміття	12	12	12	12	12	12	12	12	12
Тип показника: Ефективності									
Показник: середня вартість однієї години демонтажу(розбирання, знесення) рекламних засобів на висоті до 3 метрів, грн.	240,00	240,00	260,00	260,00	260,00	260,00	275,00	275,00	275,00
Показник: середня вартість однієї години демонтажу(розбирання, знесення) рекламних засобів на висоті вище 3 метрів, грн.	760,00	760,00	820,00	820,00	820,00	820,00	870,00	870,00	870,00
Показник: середня вартість однієї години демонтажу(розбирання, знесення) великоформатних рекламних засобів (типу "біг-борд" та ін.), грн.	1 350,00	1 350,00	1 450,00	1 450,00	1 450,00	1 450,00	1 540,00	1 540,00	1 540,00
Показник: середня вартість однієї години доставки демонтованих рекламних засобів на майданчик тимчасового зберігання, грн.	280,00	280,00	300,00	300,00	300,00	300,00	320,00	320,00	320,00
Показник: середня вартість однієї години послуги з відключення від мережі електропостачання, грн.	510,00	510,00	550,00	550,00	550,00	550,00	585,00	585,00	585,00
Показник: середня вартість прибирання одного куб.м. сміття на території, грн.	130,00	130,00	850,00	850,00	850,00	850,00	150,00	150,00	150,00
КІЛКВБ: 6090, 7691	692 840,00	692 840,00	763 900,00	763 900,00	763 900,00	763 900,00	787 532,00	787 532,00	787 532,00

336

<p>Мета: Забезпечення демонтажу та збирання неможливо (самовільно) встановлених елементів блокуєстрою, тимчасових збирно-розбірних індивідуальних гаражів, тимчасових споруд для здійснення підприємницької діяльності, робутового, соціально-культурного чи іншого призначення на території м. Суми та рекламних засобів, розміщених самовільно та з порушенням порядку розміщення рекламних засобів.</p>	<p>Завдання: 25. Демонтаж неможливо (самовільно) встановлених елементів блокуєстрою, тимчасових збирно-розбірних індивідуальних гаражів, тимчасових споруд для здійснення підприємницької діяльності, робутового, соціально-культурного чи іншого призначення на території м. Суми</p>	<p>428 840,00</p>	<p>428 840,00</p>	<p>480 700,00</p>	<p>480 700,00</p>	<p>480 700,00</p>	<p>487 340,00</p>	<p>487 340,00</p>
<p>Тип показника: Витрат</p>								
<p>Показник: обсяг витратів на проведення демонтажу об'єктів без відключення від мережі електропостачання, грн.</p>	<p>387 500,00</p>	<p>387 500,00</p>	<p>415 000,00</p>	<p>415 000,00</p>	<p>440 000,00</p>	<p>440 000,00</p>		
<p>Показник: обсяг витратів за послуги із відключення об'єктів від мережі електропостачання, грн.</p>	<p>12 240,00</p>	<p>12 240,00</p>	<p>13 200,00</p>	<p>13 200,00</p>	<p>14 040,00</p>	<p>14 040,00</p>		
<p>Показник: обсяг витратів за послуги із доставки демонтованих об'єктів на майданчик тимчасового збирання, грн.</p>	<p>23 200,00</p>	<p>23 200,00</p>	<p>27 000,00</p>	<p>27 000,00</p>	<p>28 800,00</p>	<p>28 800,00</p>		
<p>Показник: обсяг витратів за послуги з прибирання території (від сміття, що залишилося після демонтажу), грн.</p>	<p>3 900,00</p>	<p>3 900,00</p>	<p>25 500,00</p>	<p>25 500,00</p>	<p>4 500,00</p>	<p>4 500,00</p>		
<p>Тип показника: Продукту</p>								
<p>Показник: кількість часу витраченого на демонтаж об'єктів без відключення від мережі електропостачання, год.</p>	<p>250</p>	<p>250,00</p>	<p>250</p>	<p>250,00</p>	<p>250</p>	<p>250</p>	<p>250,00</p>	<p>250,00</p>
<p>Показник: кількість часу витраченого на відключення об'єктів від мережі електропостачання, год.</p>	<p>24</p>	<p>24,00</p>	<p>24</p>	<p>24,00</p>	<p>24</p>	<p>24</p>	<p>24,00</p>	<p>24,00</p>
<p>Показник: кількість часу витраченого на доставку демонтованих об'єктів на майданчик тимчасового збирання, год.</p>	<p>90</p>	<p>90,00</p>	<p>90</p>	<p>90,00</p>	<p>90</p>	<p>90</p>	<p>90,00</p>	<p>90,00</p>
<p>Показник: кількість куб.м. прибраного на території сміття</p>	<p>30</p>	<p>30,00</p>	<p>30</p>	<p>30,00</p>	<p>30</p>	<p>30</p>	<p>30,00</p>	<p>30,00</p>
<p>Тип показника: Ефективності</p>	<p>2470,00</p>	<p>2 470,00</p>	<p>3360,00</p>	<p>3 360,00</p>	<p>2 815,00</p>	<p>2 815,00</p>		
<p>Показник: середня вартість однієї години демонтажу об'єктів без відключення від мережі електропостачання, грн.</p>	<p>1550,00</p>	<p>1 550,00</p>	<p>1660,00</p>	<p>1 660,00</p>	<p>1760,00</p>	<p>1 760,00</p>	<p>1 760,00</p>	<p>1 760,00</p>
<p>Показник: середня вартість однієї години доставки і відключення об'єктів від мережі електропостачання, грн.</p>	<p>510,00</p>	<p>510,00</p>	<p>550,00</p>	<p>550,00</p>	<p>585,00</p>	<p>585,00</p>	<p>585,00</p>	<p>585,00</p>
<p>Показник: середня вартість однієї години послуги з доставки демонтованих об'єктів на майданчик тимчасового збирання, грн.</p>	<p>280,00</p>	<p>280,00</p>	<p>300,00</p>	<p>300,00</p>	<p>320,00</p>	<p>320,00</p>	<p>320,00</p>	<p>320,00</p>
<p>Показник: середня вартість прибирання одного куб.м. сміття на території, грн.</p>	<p>130,00</p>	<p>130,00</p>	<p>850,00</p>	<p>850,00</p>	<p>150,00</p>	<p>150,00</p>	<p>150,00</p>	<p>150,00</p>
<p>Завдання: 26. Збирання демонтованих елементів блокуєстрою, тимчасових збирно-розбірних індивідуальних гаражів, тимчасових споруд та рекламних засобів</p>	<p>0,00</p>	<p>264 000,00</p>	<p>264 000,00</p>	<p>283 200,00</p>	<p>283 200,00</p>	<p>300 192,00</p>	<p>300 192,00</p>	<p>300 192,00</p>
<p>Тип показника: Витрат</p>								
<p>Показник: обсяг витратів на оплату послуги збирання об'єктів, грн.</p>	<p>264000,00</p>	<p>264 000,00</p>	<p>283200,00</p>	<p>283 200,00</p>	<p>300 192,00</p>	<p>300 192,00</p>	<p>300 192,00</p>	<p>300 192,00</p>
<p>Тип показника: Продукту</p>								

334

Показник: загальна площа території для збирання об'єктів, кв.м	236	236	236	236	236	236	236	236	236	236
Тип показника: Ефективності										
Показник: середня вартість послуг збирання на площі 1 кв.м., грн.	1 118,64	1 200,00	1 200,00	1 200,00	1 200,00	1 200,00	1 200,00	1 200,00	1 200,00	1 272,00
Задача: 27. Забезпечення посланцевих парковочного газу м.Суми	65 000,00	65 000,00	65 000,00	65 000,00	65 000,00	65 000,00	65 000,00	65 000,00	65 000,00	75 000,00
Тип показника: Витрат										
Об'єкт: парковочного газу м.Суми для безперебійної роботи Мобільного "Віска Салам", суб.міс/рік	5 400,00	5 400,00	5 400,00	5 400,00	5 400,00	5 400,00	5 400,00	5 400,00	5 400,00	5 600,00
Тип показника: Ефективності										
Показник: середня вартість 1 куб.м. спожитого парковочного газу, грн.	12,04	12,04	12,04	12,04	12,04	12,04	12,04	12,04	12,04	13,39
Задача: 28. Оплата податку на земельну ділянку за адресою: м.Суми, вул.Привокзальна, 4/13 (капіталіційно-насосна станція), відшкодування майнової ділянки по річній судбі, охорона мототранспортних засобів, розробка систем теплозахищення м.Суми, встановлення норм надання послуг з вивезення ТПВ, оплата послуг з повірки лічильників, Послуги з розробки науково-технічної продукції, вивезення змід до проекту розроблення зупинки громадського транспорту на вулиці-дорозі м.Суми	404 000,00	404 000,00	404 000,00	404 000,00	404 000,00	404 000,00	404 000,00	404 000,00	413 700,00	65 000,00
Тип показника: Витрат										
Показник: кількість відшкодувань майнової ділянки та мототранспортних засобів, які плануються охороняти, од	5,00	5,00	5,00	5,00	5,00	5,00	5,00	5,00	5,00	5,00
Показник: кількість систем теплозахищення м.Суми, які плануються розробити, од	1,00	1,00	1,00	1,00	1,00	1,00	1,00	1,00	1,00	1,00
Показник: кількість місяців, за які планується податок на земельну ділянку за адресою: м.Суми, вул.Привокзальна, 4/13 (капіталіційно-насосна станція),	12,00	12,00	12,00	12,00	12,00	12,00	12,00	12,00	12,00	12,00
Показник: кількість послуг, які будуть надані при визначенні норм з вивезення ТПВ, од	1,00	1,00	1,00	1,00	1,00	1,00	1,00	1,00	1,00	1,00
Показник: кількість послуг з перевірки лічильників, од	1,00	1,00	1,00	1,00	1,00	1,00	1,00	1,00	1,00	1,00
Показник: кількість сертифікатів для вивезення в експлуатацію об'єктів	4,00	4,00	4,00	4,00	4,00	4,00	4,00	4,00	4,00	4,00
Показник: кількість науково-технічної продукції вивезення змід до проекту розроблення зупинки громадського транспорту на вулиці-дорозі м.Суми, які плануються розробити, од	0,00	0,00	0,00	0,00	0,00	0,00	0,00	0,00	0,00	0,00
Тип показника: Ефективності										
Показник: середня вартість 1 відшкодування майнової ділянки, охорона мототранспортних засобів, грн.	8 400,00	8 400,00	8 400,00	8 400,00	8 400,00	8 400,00	8 400,00	8 400,00	8 400,00	10 000,00
Показник: середня вартість системи теплозахищення м.Суми, грн	167 000,00	167 000,00	167 000,00	167 000,00	167 000,00	167 000,00	167 000,00	167 000,00	167 000,00	167 000,00
Показник: середня вартість 1 місяця оплати податку на земельну ділянку за адресою: м.Суми, вул.Привокзальна, 4/13 (капіталіційно-насосна станція), грн.	833,33	833,33	833,33	833,33	833,33	833,33	833,33	833,33	833,33	1 250,00
Показник: середня вартість 1 послуги, з вивезення норм вивезення ТПВ, грн.	150 000,00	150 000,00	150 000,00	150 000,00	150 000,00	150 000,00	150 000,00	150 000,00	150 000,00	150 000,00
Показник: середня вартість 1 послуги, з перевірки лічильників, грн.	1 000,00	1 000,00	1 000,00	1 000,00	1 000,00	1 000,00	1 000,00	1 000,00	1 000,00	1 000,00

338

Показник: середня вартість видани одного сертифікату, грн.	8 500,00			8 500,00	12 750,00	12 750,00				12 750,00			
Показник: середня вартість науково-технічної продукції внесення змін до проекту розширення зупинок					91 700,00	91 700,00				91 700,00			
КПКВК 7370	150 000,00			150 000,00	100 000,00	100 000,00				100 000,00			
Мета: Проведення архітектурних та містобудівних конкурсів													
Завдання: 29. Проведення архітектурних та містобудівних конкурсів (з подальшим включенням, з числа побитих, призово майбійм оригінального проєкту для подальшої реалізації)	150 000,00			150 000,00	100 000,00	100 000,00				100 000,00			
Тип показника: Витрат													
Показник: обсяг видатків на фінансування конкурсів, грн.	150 000,00			150 000,00	100 000,00	100 000,00				100 000,00			
Тип показника: Продукту													
Показник: загальна кількість конкурсів, од.	1,00			1,00	2,00	2,00				2,00			
Тип показника: Ефективності													
Показник: середня вартість проведення одного конкурсу, грн.	150 000,00			150 000,00	50 000,00	50 000,00				50 000,00			
КПКВК 6020	8 624 700,00		13 705 000,00	22 329 700,00	5 666 600,00	5 666 600,00				5 666 600,00		0,00	1 650 000,00
Завдання: 30. Забезпечення функціонування об'єктів житлово-комунального господарства	8 624 700,00		13 705 000,00	22 329 700,00	5 666 600,00	5 666 600,00				5 666 600,00		0,00	1 650 000,00
Тип показника: Витрат													
Показник: обсяг видатків, передбачений на забезпечення функціонування об'єктів житлово-комунального господарства, грн.	8 624 700,00			8 624 700,00	5 666 600,00	5 666 600,00				5 666 600,00			1 650 000,00
Показник: обсяг видатків (субвенція з ДД), погашення різниці між фактичною вартістю теплової енергії, послуг з централізованого опалення, постачання гарячої води, централізованого водопостачання та водовідведення, використанням внутрішньобудинкових систем), що вироблялися, транспортувалися та постачалися населенню та/або іншим підприємствам теплопостачання, централізованого пітного водопостачання та водовідведення, які надають населенню такі послуги, та тарифами, що затверджувалися та/або погоджувалися органами державної влади чи місцевого самоврядування за рахунок субвенції з державного бюджету		13 705 000,00		13 705 000,00									
Тип показника: Продукту													
Показник: кількість підприємств, які намагаються видіти на забезпечення функціонування об'єктів житлово-комунального господарства, од.	2,00			2,00	2,00	2,00				2,00			1,00
Тип показника: Ефективності													
Показник: середня сума видатків на забезпечення функціонування об'єктів житлово-комунального господарства, грн.	3 812 350,00			4 312 350,00	2 833 300,00	2 833 300,00				2 833 300,00			1 650 000,00
КПКВК 6013	22 123 400,00		1 370 000,00	23 493 400,00	53 043 000,00	53 043 000,00				53 043 000,00		2 300 000,00	9 650 000,00
Мета: Забезпечення функціонування водопровідно-каналізаційного господарства												2 300 000,00	2 000 000,00

Завдання: 31. Забезпечення охорони водозабарів та очисних споруд, охорона КНС за адресою по вул. Привокзальна, 4/13, філіальна підрозділка (оплата заборгованості по електроенергії), Фінансова підтримка КП «Місьководоканал» СМР для проведення офіційних записів матирих підлітків від Судячого розділення	19 868 000,00	19 868 000,00	46 833 000,00	46 833 000,00	7 000 000,00	7 000 000,00
Завдання: 31.1 Забезпечення охорони водозабарів та очисних споруд, охорона КНС за адресою по вул. Привокзальна, 4/13, Послуги з матеріально-обслуговування електрообладнання каталізаторів нахорової станції за адресою м. Суми вул. Привокзальна, 4/13, постачання електроенергії, підключення електроенергії кабелю від КНС по вул. Привокзальна, 4/13	5 868 000,00	5 868 000,00	10 908 000,00	10 908 000,00	7 000 000,00	7 000 000,00
Тип показника: Витрат						
Показник: обсяг видатків, грн.	5 868 000,00	5 868 000,00	10 908 000,00	10 908 000,00	7 000 000,00	7 000 000,00
Тип показника: Продукту						
Показник: кількість заходів, по яким плануються видатки на забезпечення функціонування водопровідно-каналізаційного господарства, од.	12,00	12,00	12,00	12,00	12,00	12,00
Тип показника: Ефективності						
Показник: середня сума видатків на забезпечення функціонування водопровідно-каналізаційного господарства, грн.	489 000,00	489 000,00	909 000,00	909 000,00	583 333,33	583 333,33
Завдання: 31.2 Фінансова підтримка (оплата за електроенергію)	14 000 000,00	14 000 000,00	34 925 000,00	34 925 000,00		
Тип показника: Витрат						
Показник: обсяг видатків, грн.	14 000 000,00	14 000 000,00	34 925 000,00	34 925 000,00		
Завдання: 31.3 Фінансова підтримка КП «Місьководоканал» СМР для проведення офіційних записів матирих підлітків від Судячого розділення	70 000,00	70 000,00	1 000 000,00	1 000 000,00	0,00	0,00
Тип показника: Витрат						
Показник: обсяг видатків, грн.	70 000,00	70 000,00	1 000 000,00	1 000 000,00	0,00	0,00
Тип показника: Продукту						
Показник: кількість нормативів літнього водопостачання для населення, од.	2,00	2,00	0,00	0,00	0,00	0,00
Тип показника: Ефективності						
Показник: вартість розробки одного нормативу літнього водопостачання для населення, грн.	35 000,00	35 000,00	0,00	0,00	0,00	0,00
Завдання: 33. Вихідя пожежної безпеки	150 400,00	150 400,00	200 000,40	200 000,40		
Тип показника: Витрат						
Показник: обсяг видатків, грн.	150 400,00	150 400,00	200 000,40	200 000,40		
Тип показника: Продукту						
Показник: кількість об'єктів водопостачання на яких планується змінити гідранти, шт.	57,00	57,00	57,00	57,00		
Показник: кількість знаків "Пожежний гідрант" шт.	145,00	145,00	145,00	145,00		
Тип показника: Ефективності						
Показник: середня вартість зміни одного пожежного гідранту, грн.	1 950,89	1 950,89	2 596,50	2 596,50		

340

Показник: вартість одного знака "Помешений гігант", грн.	270,34				270,34	358,62		358,62					
Завдання: 34. Придбання екопробирника та канізаційних люків	400 000,00				400 000,00	450 000,00		450 000,00					500 000,00
Тип показника: Витрат													
Показник: обсяг видатків, грн.	400 000,00				400 000,00	450 000,00		450 000,00					500 000,00
Тип показника: Продукту													
Показник: кількість водопровідних та канізаційних люків, які планується придбати, шт.	307,00				307,00	300,00		300,00					213,00
Тип показника: Ефективності													
Показник: середня вартість одного люка, який планується придбати, грн.	1 302,93				1 302,93	1 500,00		1 500,00					2 347,42
Завдання: 35. Проведення капітального та поточного ремонту колекторів та канізаційних мереж, технічне обслуговування	745 000,00				1 000 000,00	200 000,00		200 000,00					2 000 000,00
Тип показника: Витрат													
Показник: обсяг видатків на поточний та капітальний ремонт, грн.	700 000,00				1 000 000,00	200 000,00		200 000,00					2 000 000,00
Показник: обсяг видатків на технічне обслуговування, грн.	45 000,00				45 000,00								
Тип показника: Продукту													
Показник: кількість об'єктів, що планується відремонтувати, грн.	6,00	2,00			8,00	1,00		1,00					4,00
Показник: кількість об'єктів, на яких планується здійснити технічне обслуговування, грн.	1,00				1,00								
Тип показника: Ефективності													
Показник: середня вартість капітального та поточного ремонту колекторів та канізаційних мереж, грн.	116 666,66	500 000,00			616 666,66	200 000,00		200 000,00					500 000,00
Показник: середня вартість з технічного обслуговування, грн.													
Завдання: 36. Виконання геофізичного дослідження свердловин з подальшим їх металометром	100 000,00				100 000,00	130 000,00		130 000,00					150 000,00
Тип показника: Витрат													
Показник: обсяг видатків, грн.	100 000,00				100 000,00	130 000,00		130 000,00					150 000,00
Тип показника: Продукту													
Показник: кількість науково-технічної продукції, од.	8,00				8,00	2,00		2,00					8,00
Тип показника: Ефективності													
Показник: середня вартість однієї науково-технічної продукції, грн.	12 500,00				12 500,00	65 000,00		65 000,00					18 750,00
Завдання: 37. Капітальний ремонт на підтримання будівель №103-Б та №105 по вул. Харківська до мереж міської канізації					50 000,00								
Тип показника: Витрат													
Показник: обсяг видатків, грн.					50 000,00								
Тип показника: Продукту													
Показник: кількість науково-технічної продукції, од.		1,00			1,00								
Тип показника: Ефективності													
Показник: середня вартість однієї науково-технічної продукції, грн.		50 000,00			50 000,00								
Завдання: 38. Розробка систем оптимізації роботи системи централізованого водопостачання та водовідведення міста Суми 2018-2020 роки					790 000,00								
Тип показника: Витрат													
Показник: обсяг видатків, грн.					790 000,00								
Тип показника: Продукту													

341

Показник: кількість науково-технічної продукції, од.	1,00											
Тип показника: Ефективність												
Показник: середня вартість однієї науково-технічної продукції, грн.	790 070,00											
Завдання: 39. Капітальні роботи, ділянка капітальних самотічного колесогра Д 500 мм по ер. Ревісничій в м. Суми				320 000,00								
Тип показника: Витрат												
Показник: обсяг витрат, грн.				320 000,00								
Тип показника: Продукту												
Показник: кількість науково-технічної продукції, од.		1,00										
Тип показника: Ефективність												
Показник: середня вартість, грн.				320 000,00								
Завдання: 40. Дислокація електропровідної корони діаметром півдюймовий маркані м. Суми				0,00		1 952 000,00					1 952 000,00	
Тип показника: Витрат												
Показник: обсяг витрат, грн.				0,00		1 952 000,00					1 952 000,00	
Тип показника: Продукту												
Показник: кількість науково-технічної продукції, од.				0,00		1,00						
Тип показника: Ефективність												
Показник: середня вартість, грн.				0,00		1 952 000,00					1 952 000,00	
Завдання: 41. Виробництво Автономної системи комерційного електричного вимірювача (АСОВ)						3 200 000,00					3 200 000,00	
Тип показника: Витрат												
Показник: обсяг витрат, грн.						3 200 000,00					3 200 000,00	
Тип показника: Продукту												
Показник: кількість науково-технічної продукції, од.						59,00						
Тип показника: Ефективність												
Показник: середня вартість, грн.						54 237,29					54 237,29	
Завдання: 42. Будівництво мережі водопроводу на водосховище в мікрорайонах приватної забудови м. Суми								1 000 000,00			1 000 000,00	
Тип показника: Витрат												
Показник: обсяг витрат, грн.								1 000 000,00			1 000 000,00	
Тип показника: Продукту												
Показник: кількість, од.								1,00			1,00	
Тип показника: Ефективність												
Показник: середня вартість, грн.								1 000 000,00			1 000 000,00	
Завдання: 43. Плановий ремонт водозливу в дитячому парку "Казка" м. Суми								0,00			0 000,00	
Тип показника: Витрат												
Показник: обсяг витрат, грн.								80 000,00			80 000,00	
Тип показника: Продукту												
Показник: кількість, од.								1,00			1,00	
Тип показника: Ефективність												
Показник: середня вартість, грн.								80 000,00			80 000,00	
Мета: Відшкодування з міського бюджету частини витрат за кредитним, залученими населенням (фізичними особами, організаціями співвласників багатоквартирних житлових будинків, житлово-будівельними кооперативами) на відшкодування												
Завдання: 44. Виробництво енергооборядочувача захвону												
КІЛБ: 7640				0,00								
Ітого: 1 690 000,00				1 690 000,00							1 690 000,00	
Ітого: 1 500 000,00											1 500 000,00	

342

Завдання: 44. 1 Відшкодування з місцевого бюджету частини відсотків за кредитами, залученими населенням (фізичними особами), на впровадження енергозберігаючих заходів	1 400 000,00		1 400 000,00	1 500 000,00	6,00	1 500 000,00	1 300 000,00	6,00	1 300 000,00
Тип показника: Витрати									
Показник: кількість позичальників, що отримали кредит на впровадження енергозберігаючих заходів, од.	520,00		500,00	500,00		500,00	520,00		520,00
Тип показника: Продукту									
Показник: кількість позичальників, що отримали відшкодування відсоткових ставок, од.	520,00		500,00	500,00		500,00	520,00		520,00
Тип показника: Ефективності									
Показник: середні витрати на одного позичальника, грн.	2 500,00		3 000,00	3 000,00		3 000,00	2 500,00		2 500,00
Завдання: 44.2 Відшкодування з місцевого бюджету частини відсотків за кредитами, залученими об'єднаннями сільськогосподарських підприємств, житлово-будівельними кооперативами на впровадження енергозберігаючих заходів	290 000,00		290 000,00	400 000,00	0,00	400 000,00	200 000,00	0,00	200 000,00
Тип показника: Витрати									
Показник: кількість позичальників, що отримали кредит на впровадження енергозберігаючих заходів, од.	6,00		6,00	6,00		6,00	4,00		4,00
Тип показника: Продукту									
Показник: кількість позичальників, що отримали відшкодування відсоткових ставок, од.	6,00		6,00	6,00		6,00	4,00		4,00
Показник: кількість проектів змонтовано щодо відведення земельних ділянок, од.			0,00	0,00		0,00			
Тип показника: Ефективності									
Показник: середні витрати на одного позичальника, грн.	33 333,33		33 333,33	66 666,67		66 666,67	50 000,00		50 000,00
Мета: Поповнення статутного капіталу підприємств комунальної форми власності	0,00	127 913 400,00	127 913 400,00	0,00	88 023 272,00	88 023 272,00	0,00	7 297 400,00	7 297 400,00
Завдання: 45. Закриття змінених матеріально-технічної бази підприємств комунальної форми власності		127 913 400,00	127 913 400,00		88 023 272,00	88 023 272,00		7 297 400,00	7 297 400,00
Тип показника: Витрати									
Показник: обсяг видатків, грн.		127 913 400,00	127 913 400,00						
Тип показника: Продукту									
Показник: кількість підприємств комунальної форми власності яким планується поповнення статутного капіталу, од.	10,00		10,00	5,00		5,00	2,00		2,00
Тип показника: Ефективності									
Показник: середня сума поповнення статутного капіталу одного підприємства, грн.	44 372 844,44		44 372 844,44	17 604 654,40		17 604 654,40	3 648 700,00		3 648 700,00
Мета: Передача іншої субвенції Верхньосиротському сільському бюджету для Верхньосиротської сільської ради та об'єктів, що знаходяться на території Верхньосиротської об'єднаної територіальної громади згідно з їх пропозиціями	760 000,00	1 220 000,00	1 980 000,00	1 960 000,00	6 032 500,00	7 992 500,00	760 000,00	7 240 000,00	8 000 000,00
Завдання: 46. Створення сприятливих умов впровадження населення та захистлення медичних життєво необхідних послуг									
Тип показника: Витрати									
Показник: обсяг видатків, грн.	760 000,00	1 220 000,00	1 980 000,00	1 960 000,00	6 032 500,00	7 992 500,00	760 000,00	7 240 000,00	8 000 000,00
Тип показника: Продукту									

343

Показник: кількість бюджетів, яким пливуться надання субвенції, од.	1,00	1,00	1,00	1,00	1,00	1,00	1,00	1,00	1,00	1,00	1,00	1,00	1,00	1,00	1,00	1,00	1,00	
Тип показника: Ефективності																		
Показник: середня сума надання субвенції одному бюджету, грн.	760 000,00	1 220 000,00	1 980 000,00	1 960 000,00	6 032 500,00	7 992 500,00	7 240 000,00	8 000 000,00										
	0,00	2 275 980,00	2 275 980,00	0,00	1 108 600,00	1 108 600,00	0,00	0,00										
Мета: Здійснення заходів із впровадження засобів обліку витрат та регулювання споживання води та теплової енергії																		
Задачами: 47. Встановлення вузлів комерційного обліку																		
Тип показника: Витрат																		
Показник: обсяг видатків, грн.	2 275 980,00	2 275 980,00	2 275 980,00		1 108 600,00	1 108 600,00												
Тип показника: Продукту																		
Показник: кількість вузлів комерційного обліку, які пливуться встановити, од.	63,00	63,00	63,00		22,00	22,00												
Тип показника: Ефективності																		
Показник: середня вартість встановлення одного вузла комерційного обліку, грн.	36 300,00	36 300,00	36 300,00		50 390,91	50 390,91												
	0,00	0,00	3 000 000,00	1 715 000,00	0,00	1 715 000,00	0,00	0,00										
КПКВК 6017																		
Мета: Розробка технічних паспортів на багатоквартирні котлаові будинки																		
Задачами: 48. Забезпечення надійності та безперебійного функціонування житлово-експлуатаційного господарства																		
Тип показника: Витрат																		
Показник: обсяг видатків, грн.	3 000 000,00		3 000 000,00	1 715 000,00		1 715 000,00												
Тип показника: Продукту																		
Показник: кількість технічних паспортів, шт.	667,00		667,00	381,00		381,00												
Тип показника: Ефективності																		
Показник: вартість розробки технічного паспорта, грн.	4 497,75	4 497,75	4 497,75	4 501,31		4 501,31												
	656 000,00	656 000,00	656 000,00	819 000,00	725 000,00	819 000,00	725 000,00	725 000,00										
Задачами: 49. Організація та проведення громадських робіт																		
Тип показника: Витрат																		
Показник: кількість проведеної на організації та проведення організаційних громадських робіт, грн.	656 000,00	656 000,00	656 000,00	819 000,00	725 000,00	819 000,00	725 000,00	725 000,00										
Тип показника: Продукту																		
Показник: кількість заходів, що будуть виконуватися з проведення організаційних громадських робіт, од.	16,00	16,00	16,00	16,00	16,00	16,00	16,00	16,00										
Тип показника: Ефективності																		
Показник: середня вартість 1 заходу в рік, який буде виконуватися з проведення організаційних громадських робіт, грн.	41 000,00	41 000,00	41 000,00	51 187,50	45 312,50	51 187,50	45 312,50	45 312,50										
	0,00	94 580 322,00	94 580 322,00	0,00	92 000 000,00	92 000 000,00	0,00	0,00										
КПКВК 7310,7330,7340,7363																		
Мета: Проведення будівництва об'єктів комунального господарства																		
Задачами: 50. Заходи з будівництва, реставрації та реконструкції																		
Тип показника: Витрат																		
Показник: обсяг видатків, грн.	94 580 322,00	94 580 322,00	94 580 322,00	0,00	92 000 000,00	92 000 000,00	0,00	0,00										
Тип показника: Продукту																		
Показник: кількість об'єктів, шт.	17,00	17,00	17,00	17,00	17,00	17,00	17,00	17,00										
Тип показника: Ефективності																		
Показник: середня вартість реконструкції (реставрації) для одного об'єкта, грн.	5 176 470,59	5 176 470,59	5 176 470,59	8 363 636,36	8 363 636,36	8 363 636,36	8 363 636,36	8 363 636,36										
Тип показника: Продукту																		

344

Завдання: 51. Зрівняння заходів із мільйонною										
Тип показника: Витрати										
Показник: обсяг видатків, грн.										
Тип показника: Продукту										
Показник: кількість заходів, од.										
Тип показника: Ефективності										
Показник: середня зарплата на одного працівника, грн.										
КПКВК 8862										
Мета: Повернення бюджетних коштів										
Завдання: 52. Повернення бюджетних коштів на повернутий основі										
Тип показника: Витрат										
Показник: обсяг бюджетної позички, який підлягає поверненню, грн.										
Тип показника: Продукту										
Показник: кількість підприємств, яким надана бюджетна позичка, од.										
Тип показника: Ефективності										
Показник: середня обсяг бюджетної позички, який підлягає поверненню, грн.										
КПКВК 7691										
Мета: Повернення бюджетних коштів										
Завдання: 53. Повернення бюджетних коштів на повернутий основі										
Тип показника: Витрат										
Показник: обсяг бюджетної позички, який підлягає поверненню, грн.										
Тип показника: Продукту										
Показник: кількість підприємств, яким надана бюджетна позичка, од.										
Тип показника: Ефективності										
Показник: середня обсяг бюджетної позички, який підлягає поверненню, грн.										
КПКВК 8861										
Мета: Надання бюджетних коштів										
Завдання: 54. Надання бюджетних коштів на повернутий основі										
Тип показника: Витрат										
Показник: обсяг бюджетної позички, який планується надати, грн.										
Тип показника: Продукту										
Показник: кількість підприємств, яким планується надання бюджетної позички, од.										
Тип показника: Ефективності										
Показник: середній обсяг бюджетної позички, який планується надати, грн.										

Сумський міський голова

Виконавець: Павленко В.І.

О.М. Лисенко

346

Порівняльна таблиця змін до "Комплексної цільової програми реформування і розвитку житлово-комунального господарства міста Суми на 2018-2020 роки", затвердженої рішенням Сумської міської ради від 21 грудня 2017 року № 2913-МР м.Суми.

№ п/п	Основні завдання Програми	Було в програмі 2020		Стало в програмі 2020		Збільшення (+)/ зменшення (-)	Внесено змін в програму
1	Забезпечення зміцнення матеріально-технічної бази підприємств комунальної форми власності міста Суми в т.ч.	0,00	0,00	7 297,40	7 297,40	7 297,40	КПКВК 1217670 додаток 16 "Про внесення змін до Комплексної цільової програми реформування і розвитку житлово-комунального господарства міста Суми на 2018- 2020 роки", затвердженої рішенням Сумської міської ради від 21 грудня 2017 року № 2913-МР (зі змінами)
1.1	Повнення статутного капіталу КП "Спецкомбінат" СМР (придбання сміттєвоза)	0,00	0,00	1 350,00	1 350,00	1 350,00	
1.2	Повнення статутного капіталу КП "Спецкомбінат" СМР (придбання автомобіля спецслужби)	0,00	0,00	700,00	700,00	700,00	
1.3	Повнення статутного капіталу КП "Спецкомбінат" СМР (придбання автобуса)	0,00	0,00	1 700,00	1 700,00	1 700,00	
1.4	Повнення статутного капіталу КП "Спецкомбінат" СМР (придбання кушораза)	0,00	0,00	47,40	47,40	47,40	
1.5	Повнення статутного капіталу КП "Сумителлоенергоцентрально" СМР (придбання автовшки ПМС-22)	0,00	0,00	3 500,00	3 500,00	3 500,00	
Всього:		0,00	0,00	7 297,40	7 297,40	7 297,40	

В.о. директора департаменту

В.І. Павленко

347

Порівняльна таблиця змін до "Комплексної цільової програми реформування і розвитку житлово-комунального господарства міста Суми на 2018-2020 роки", затвердженої рішенням Сумської міської ради від 21 грудня 2017 року № 2913-МР м.Суми

тис.грн.

№ п/п	Основні завдання Програми	Було в програмі 2019	Стало в програмі 2019	Збільшення (+) / зменшення (-)	КПКВК	Внесено змін в програму
1	Забезпечення функціонування мереж зовнішнього освітлення міста Суми на 2018 - 2020 роки	60 341,00	55 956,40	-4 384,60		
1.1	Електроенергія на вуличне освітлення	20 000,00	21 500,00	1 500,00 ✓	КПКВК 1216090	додаток 4 "Про внесення змін до Комплексної цільової програми реформування і розвитку житлово-комунального господарства міста Суми на 2018-2020 роки", затвердженої рішенням Сумської міської ради від 21 грудня 2017 року № 2913-МР (нова редакція)
1.2	Капітальний ремонт електричних мереж вуличного освітлення	18 341,00	16 841,00	-1 500,00		
1.3	Технічне обслуговування та поточний ремонт системи вуличного освітлення	22 000,00	17 615,40	-4 384,60		
2	Забезпечення функціонування водопровідно-каналізаційного господарства в т.ч.	50 345,00	55 345,00	5 000,00		
2.1	Фінансова підтримка (оплата електроенергії)	30 925,00	34 925,00	4 000,00 ✓	КПКВК 1216013	додаток 13 "Про внесення змін до Комплексної цільової програми реформування і розвитку житлово-комунального господарства міста Суми на 2018-2020 роки", затвердженої рішенням Сумської міської ради від 21 грудня 2017 року № 2913-МР (нова редакція)
2.2	Фінансова підтримка КП «Міськводоканал» СМР для проведення оцінки запасів питних підземних вод Сумського родовища	0,00	1 000,00	1 000,00 ✓		
3	Забезпечення функціонування об'єктів житлово-комунального господарства міста Суми на 2018 - 2020 роки	5 282,00	5 666,60	384,60 ✓	КПКВК 1216013	додаток 14 "Про внесення змін до Комплексної цільової програми реформування і розвитку житлово-комунального господарства міста Суми на 2018-2020 роки", затвердженої рішенням Сумської міської ради від 21 грудня 2017 року № 2913-МР (нова редакція)
3.1	орендна плата за користування земельною ділянкою поштою для розміщення твердих побутових відходів III черги	427,00	811,60	384,60		
5	Забезпечення зміцнення матеріально-технічної бази підприємств комунальної форми власності міста Суми в т.ч.	89 023,27	88 023,27	-1 000,00	КПКВК 1217670	додаток 16 "Про внесення змін до Комплексної цільової програми реформування і розвитку житлово-комунального господарства міста Суми на 2018-2020 роки", затвердженої рішенням Сумської міської ради від 21 грудня 2017 року № 2913-МР (нова редакція)
5.1	Поповнення статутного капіталу КП "Міськводоканал" СМР (проведення оцінки запасів питних підземних вод Сумського родовища)	1 000,00	-1 000,00	0,00		
Всього:		204 991,27	204 991,27	0,00		



В.о. директора департаменту

В.І. Павленко

348



Сумська міська рада
ДЕПАРТАМЕНТ ІНФРАСТРУКТУРИ МІСТА
вулиця Горького, 21, м. Суми, 40000, тел/факс 700-590,
e-mail: dim@smr.gov.ua

349

22.08.19 № 1992/сб.01.0107

Сумському міському
голови
Лисенку О.М.

**Обґрунтування
необхідності термінового розгляду питання
«Про внесення змін до Комплексної цільової програми реформування і
розвитку житлово-комунального господарства м. Суми на 2018- 2020
роки, затвердженої рішенням Сумської міської ради від 21 грудня
2017 року № 2913-МР» та прийняття рішення**

З метою своєчасної організації виконання робіт прошу Вас внести проект рішення Сумської міської ради «Про внесення змін до Комплексної цільової програми реформування і розвитку житлово-комунального господарства м. Суми на 2018- 2020 роки, затвердженої рішенням Сумської міської ради від 21 грудня 2017 року № 2913-МР» на розгляд СМР 30 серпня 2019 року.

Даний проект рішення СМР оприлюднений на офіційному сайті Сумської міської ради 2 серпня 2019 року.

В.о. директора департаменту

В.І. Павленко