



Проект
оприлюднено
«14» 09 2021 р
п. 2

СУМСЬКА МІСЬКА РАДА
VIII СКЛИКАННЯ СЕСІЯ
РІШЕННЯ

від « » _____ 2021 року № 43 - МР
м. Суми

з додатками

Про затвердження Комплексної
цільової програми реформування і
розвитку житлово-комунального
господарства Сумської міської
територіальної громади на
2022-2024 роки

З метою здійснення заходів щодо підвищення ефективності та надійного функціонування житлово-комунального господарства, забезпечення належного утримання, поточного та капітального ремонту, будівництва, реконструкції та реставрації об'єктів житлово-комунального господарства, задоволення потреб мешканців Сумської міської територіальної громади в якісних житлово-комунальних послугах згідно встановленими нормативами та стандартами, керуючись пунктом 22 частини першої статті 26 Закону України «Про місцеве самоврядування в Україні», Сумська міська рада

ВИРІШИЛА:

1. Затвердити Комплексну цільову програму реформування і розвитку житлово-комунального господарства Сумської міської територіальної громади на 2022-2024 роки (додатки 1-24).
2. Департаменту інфраструктури міста Сумської міської ради (Журбі О.І.) щороку до 01 березня звітувати Сумській міській раді про хід виконання вказаної програми за попередній рік.
3. Рішення Сумської міської ради від 24.12.2020 року № 84-МР «Про затвердження Комплексної цільової програми реформування і розвитку житлово-комунального господарства Сумської міської територіальної громади на 2021-2023 роки» втрачає чинність з 01.01.2022 року.
4. Організацію виконання даного рішення залишаю за собою.

Сумський міський голова
Виконавець: Журба О.І.
Ініціатор розгляду питання – Сумський міський голова
Проект рішення підготовлено департаментом інфраструктури міста Сумської міської ради
Доповідач: Журба О.І.

О.М. Лисенко

Додаток 1

До рішення Сумської міської ради
«Про затвердження Комплексної
цільової програми реформування і
розвитку житлово-комунального
господарства Сумської міської
територіальної громади на
2022-2024 роки»,
від №

**Комплексна цільова програма реформування і розвитку житлово-
комунального господарства Сумської міської територіальної громади на
2022-2024 роки**

Комплексна цільова програма реформування і розвитку житлово-комунального господарства Сумської міської територіальної громади на 2022-2024 роки (далі – Програма) спрямована на удосконалення системи управління підприємствами й організаціями житлово-комунального господарства, розвиток ринкових відносин у галузі, створення конкурентного середовища і ринку послуг, залучення інвестицій у галузь, зменшення витрат та втрат енергоносіїв у житлово-комунальному господарстві, проведення ефективної енергозберігаючої політики, підтримку розвитку різних форм самоорганізації населення (ОСББ, ОСН, громадські об'єднання), як партнерів у реалізації Програми на три наступні роки.

До видаткової частини комплексної цільової програми реформування і розвитку житлово-комунального господарства Сумської міської територіальної громади на 2022-2024 роки враховано рішення Сумської міської ради від 21 жовтня 2020 року № 7586 – МР «Про включення територій територіальних громад (населених пунктів) до складу території Сумської міської територіальної громади».

До складу Сумської міської територіальної громади входять:

Сумська міська рада

- місто Суми

Піщанська сільська рада: село Піщане, село ВерхнєПіщане, село Житейське, село Загірське, село Кириаківщина, село Трохименкове

Битицька сільська рада: село Битиця, село Вакалівщина, село Зелений Гай, село Микільське, село Пушкарівка

Великочернечинська сільська рада: село Велика Чернеччина, село Вільшанка, село Липняк, село Хомине

Стецьківська сільська рада: село Стецьківка, село Кардашівка, село Радківка, село Рибці, село Шевченкове.

Основною діяльністю Програми є задоволення потреб населення в усіх видах житлово-комунальних послуг, створення комфортних умов для мешканців, ефективне використання комунальної власності, належне утримання об'єктів комунальної власності, збільшення обсягів капітального ремонту та реконструкції житлового фонду, ліфтів та об'єктів благоустрою, поліпшення

технічного стану водопровідно-каналізаційної мережі, системи центрального теплопостачання, поступова переорієнтація житлово-комунального господарства міста на енергоефективний шлях, зменшення енергоемності надання житлово-комунальних послуг, зменшення аварійності на автошляхах міста, врегулювання питань поводження з тваринами, поліпшення екологічного стану міста.

Департаменту інфраструктури міста Сумської міської ради підпорядковані комунальні підприємства: КП «Зелене будівництво» СМР; КП «Сумижилкомсервіс» СМР; КП «Спецкомбінат»; КП «Сумикомунінвест» СМР; КП ЕЗО «Міськвітло» СМР; КП «Шляхрембуд» СМР; КП «Міськводоканал» СМР; КП «Сумитеплоенергоцентр» СМР та КП «Центр догляду за тваринами» СМР.

1. Загальна характеристика Програми

1.1. Паспорт Програми

1. Ініціатор розробки Програми	Сумський міський голова
2. Дата, номер і назва розпорядчого документа про розробку Програми	
3. Розробник Програми	Департамент інфраструктури міста Сумської міської ради
4. Співрозробники Програми	Виконавчі органи Сумської міської ради
5. Відповідальний виконавець Програми	Департамент інфраструктури міста Сумської міської ради, управління капітального будівництва та дорожнього господарства Сумської міської ради, управління архітектури та містобудування Сумської міської ради, комунальні підприємства Сумської міської ради та інші суб'єкти господарювання
6. Строк реалізації Програми	2022 – 2024 роки
7. Перелік бюджетів, які беруть участь у виконанні Програми	Бюджет Сумської міської територіальної громади, обласний бюджет, державний бюджет, кошти суб'єктів господарювання
8. Загальний обсяг фінансових ресурсів, необхідних для реалізації Програми, усього, у т.ч.:	2 700 029,94 тис. грн
8.1. коштів бюджету Сумської міської територіальної громади	2 620 772,04 тис. грн + 2 97 644,57 тис. грн
8.2. інші джерела	79 257,90 тис. грн

1.2 Ресурсне забезпечення Програми

Обсяг коштів, які планується залучити на виконання програми	Роки			Усього витрат на виконання програми
	2022 рік	2023 рік	2024 рік	
Бюджет Сумської міської територіальної громади, тис. грн	839 627,61	873 566,83	907 577,60	2 620 772,04
Інші джерела, тис. грн	25 250,0	53 752,60	255,30	79 257,9

2. Визначення проблеми, на розв'язання якої спрямована Програма

Житлово-комунальне господарство – одна з найбільших галузей у господарському комплексі держави. Це важлива соціальна галузь, яка забезпечує населення, підприємства, установи та організації необхідними житлово-комунальними послугами, суттєво впливає на розвиток економічних взаємовідносин у місті.

Наявна законодавча та нормативна база недостатня і недосконала, не забезпечує правових засад реформування житлово-комунального господарства, взаємовідносин підприємств і організацій галузі та споживачів послуг.

Усе це свідчить про наявність системної кризи в галузі та про міжгалузевий характер проблем, для розв'язання яких і для забезпечення переходу до нової моделі сталого функціонування житлово-комунального господарства необхідне проведення житлово-комунальної реформи.

Проблеми та причини, які не дозволяють сьогодні якісно утримувати житлово-комунальне господарство та якісно надавати послуги населенню:

- несвоєчасне оновлення основних фондів;
- низький рівень впровадження енергозберігаючих технологій;
- відсутність комплексної системи обліку та регулювання споживання води, газу, теплової енергії на всіх етапах виробництва, транспортування, постачання та споживання житлово-комунальних послуг;
- недостатність бюджетних коштів, які передбачаються на утримання об'єктів благоустрою міста, доріг, мостів, мереж зовнішнього освітлення, озеленення тощо;
- недостатність залучення у галузь інвестицій та обігових коштів, що призвело до морального та фізичного зносу основних фондів підприємств, підвищення аварійності комунальних об'єктів, збільшення питомих та непродуктивних витрат матеріальних та енергетичних ресурсів, що негативно впливає на рівень та якість надання житлово-комунальних послуг;
- відсутність ефективного власника багатоквартирних будинків, як цілісного житлового комплексу;
- відсутність дієвого механізму контролю за якістю житлово-комунальних послуг споживачами та їх представниками – ОСН та громадськими об'єднаннями;
- недостатня конкуренція на ринку товарів і послуг у сфері житлово-комунального господарства;
- традиція неощадливого використання ресурсів.

Житлове господарство

Житлове господарство - галузь економіки, що забезпечує утримання в належному стані і функціонування житлового фонду (житлових та допоміжних приміщень).

З набранням чинності в 1992 році Закону України «Про приватизацію державного житлового фонду» почалася масова приватизація житла в місті. Як визначає сам Закон, метою приватизації є створення умов для здійснення права громадян на вільний вибір способу задоволення потреб у житлі, залучення громадян до участі в утриманні і збереженні існуючого житла та формування ринкових відносин. Отже, з початку реформування житлово-комунальної сфери законодавець покладав на громадян – нових співвласників житла – обов'язок брати фінансову участь в управлінні своїм будинком. Власність зобов'язує (ст.13 Конституції України) кожного власника нести обов'язки по утриманню свого майна.

При цьому чинне законодавство вимагає від колишніх власників державного житлового фонду (їх правонаступників), які володіли багатоквартирними будинками до моменту приватизації, брати участь у фінансуванні ремонту цих багатоквартирних будинків та сприяти організації його проведення.

Однак, власники приватизованих квартир отримали будинки без передбаченого законодавством співфінансування їх ремонту і здебільшого в не задовільному стані.

Це значно сповільнило житлово-комунальну реформу, адже більшість мешканців не готові взяти на себе весь тягар утримання житла, що є атрибутом будь-якої власності, і очікують фінансової допомоги з боку держави чи міської влади на його утримання, у т.ч. проведення капітального ремонту.

За 2020 рік виконання склало 10 млн 314,8 тис. гривень.

Протягом 2020 року виконано капітальний ремонт 33 житлових будинків, а саме: капремонт покрівлі у 11 будинках, капремонт внутрішньобудинкових інженерних мереж у 5 будинках, капремонт освітлення у 6 будинках, капремонт будинку (фасад, відмостка, тощо) у 11 будинках.

На умовах співфінансування в 2 будинках виконаний капітальний ремонт покрівлі на суму 467,8 тис. грн. У 2019 році виконано капремонт у 12 житлових будинках.

У 2020 році виготовлено технічні паспорти по 7 житлових будинках на суму 99,8 тис. гривень.

У 2019 році за кошти міського бюджету було виконано роботи по капітальному ремонту житлового фонду на суму 19 млн 711,6 тис. гривень. Виконано капремонт 58 житлових будинків, в тому числі 16 ОСББ.

З 1 липня 2015 року набрав чинності Закон України «Про особливості здійснення права власності у багатоквартирному будинку», в якому визначено, що управління багатоквартирним будинком – це вчинення співвласниками багатоквартирного будинку дій щодо реалізації прав та виконання обов'язків співвласників, пов'язаних із володінням, користуванням і розпорядженням спільним майном багатоквартирного будинку.

На виконання прикінцевих положень Закону України «Про особливості здійснення права власності у багатоквартирному житловому будинку» Сумською міською радою проведений конкурс з призначення управителя багатоквартирних будинків, в яких співвласники самостійно не визначились з формою управління будинком. У зв'язку зі змінами у законодавстві у подальшому конкурси будуть

проводитися тільки за зверненнями співвласників. Вартість послуги з управління будинком включає лише витрати на утримання багатоквартирного будинку, прибудинкової території, та поточний ремонт спільного майна багатоквартирного будинку та винагороду управителю, а не передбачає кошти на проведення ремонтних робіт капітального характеру, що в свою чергу призводить до погіршення стану житлового фонду.

Для допомоги співвласникам у забезпеченні гідного управління належного їм будинку рішенням Сумської міської ради № 6369-МР від 29.01.2020 року (зі змінами) затверджено Порядок використання бюджетних коштів для участі Сумської міської ради в організації та співфінансуванні капітального ремонту багатоквартирних будинків (далі – Порядок).

За умовами Порядку бюджетні кошти спрямовуються на проведення капітального ремонту багатоквартирних будинків Сумської міської територіальної громади, які введені в експлуатацію до 2005 року та на капітальні ремонти, модернізацію, заміну та диспетчеризацію ліфтів, які були виготовлені не пізніше 1995 року, з метою покращення технічного стану житлового фонду Сумської міської територіальної громади, стимулювання співвласників забезпечувати належне управління належними їм багатоквартирними будинками.

Згідно Порядку, незалежно від форми управління будинком, капітальний ремонт ліфтів здійснюється на умовах співфінансування у відсотковому відношенні 90% на 10%, де 90% - це кошти бюджету Сумської міської територіальної громади, а 10% - залучені кошти співвласників багатоквартирного будинку.

Виконання інших робіт по капітальному ремонту багатоквартирного будинку (крім утеплення) здійснюється за різним відсотковим співвідношенням залежно від віку будинку. Наймолодший будинок, який може бути відремонтований з залученням бюджетних коштів (згідно Порядку) – будинок який введений в експлуатацію у 2005 році. Так, на умовах співфінансування 50% на 50% ремонтуються будинки, термін експлуатації яких становить від 15 до 24 років; 60% на 40 % ремонтуються будинки, термін експлуатації яких становить 25-39 років; 70% на 30% ремонтуються будинки термін експлуатації яких становить від 40 до 69 років, де відповідно 60% та 70% - кошти міського бюджету, а 40%, 30% та - залучені кошти співвласників. Будинок, який зведений 70 і більше років тому може бути відремонтований на умовах 90% на 10%, де міська рада бере на себе зобов'язання оплатити 90% від загальної суми робіт.

Станом на 01.01.2021 житловий фонд міста Суми складає 1823 житлових будинків різних форм власності площею 6221,1 тис. кв. м, з яких

Характеристика житлових будинків за етажністю:

- 1- поверхові (невпорядковані та впорядковані) – 337 будинків;
- 2-поверхові (невпорядковані та впорядковані) – 485 будинків;
- 3-поверхові – 78 будинків;
- 4-поверхові – 50 будинків;
- 5-поверхові – 449 будинків;
- 6-поверхові – 9 будинків;
- 9-поверхові – 249 будинків;
- вище 9 поверхів – 166 будинків.

Характеристика житлових будинків за роками забудови:

- до 1919 р. - 280 будинків
- з 1919 р. по 1945 р. - 51 будинків

з 1946 р. по 1960 р. - 327 будинків
 з 1961 р. по 1970 р. - 353 будинків
 з 1971 р. по 1980 р. - 271 будинків
 з 1981 р. по 1990 р. - 279 будинків
 з 1991 р. по 2000 р. - 136 будинків
 після 2000 р. - 126 будинки

Характеристика житлового фонду за обладнанням:

117 житлових будинків обладнані пвидкісними водопідігрівачами, які забезпечують мешканців будинків гарячою водою;
 1821 житлових будинків обладнані централізованим холодним водопостачанням;
 1133 будинки – гарячим водопостачанням;
 1248 житлових будинків забезпечені централізованим опаленням.

У місті налічується 64 житлових будинки (близько 4,3 %), які мають значний фізичний знос основних конструкцій, у т.ч. 9 житлових будинків знаходяться в незадовільному технічному стані. У переважній більшості це будинки дерев'яні та цегляні одно- і двоповерхові до 1919 року забудови.

Хронічне недофінансування капітального ремонту житлового фонду та, як наслідок, значне погіршення технічного стану інженерного обладнання, окремих конструктивних елементів будівель, наявність ветхого та аварійного житла не дозволяють розпочати роботу з реконструкції житлових будинків першої масової забудови.

736 покрівель житлових будинків потребують капітального ремонту у зв'язку з довготривалим терміном експлуатації.

У зв'язку з перевищенням міжремонтних термінів експлуатації, майже 60 % інженерних мереж житлових будинків потребують капітального ремонту або заміни.

Економічна доцільність стає головною при прийнятті рішення щодо порядку утримання житлового будинку, його реконструкції, капітального ремонту чи зносу або будівництва нового житла на звільненій земельній ділянці.

Аналізуючи досвід і результати виконаних проектів капітального ремонту та реконструкції житлових будинків в Україні, визначено основні види робіт, виконання яких забезпечує уникнення фізичного та морального зносу будинку:

- капітальний ремонт покрівель;
- утеплення та облицювання зовнішніх стін;
- капітальний ремонт та заміна внутрішньобудинкових систем;
- капітальний ремонт водопідігрівачів.

Окрім того, одним з пріоритетних напрямків міської влади є утримання прибудинкових територій у належному санітарно-технічному стані.

Завдяки впровадженню заходів по облаштуванню прибудинкових територій, у т.ч. ремонту зовнішнього освітлення під'їздів, встановленню дитячих та спортивних майданчиків, нових бесідок, лавок, урн, покращуються умови життєдіяльності мешканців міста та естетичний вигляд прибудинкових територій, що у свою чергу, надасть і в подальшому можливість мешканцям похилого віку комфортно проводити свій час, а мешканцям шкільного та дошкільного віку надасть активно та з користю проводити вільний час та залучатися до здорового способу життя.

Одним із завдань у напрямку реформування житлово-комунального господарства є посилення впливу мешканців будинків на умови свого проживання та якість обслуговування житла шляхом стимулювання створення об'єднань співвласників багатоквартирних будинків та органів самоорганізації населення (далі – ОСББ та ОСН).

Протягом останніх років одним з першочергових пріоритетних напрямків роботи виконавчих органів міської ради визначено створення ОСББ та ОСН.

Станом на 01.01.2021 року у місті зареєстровано 170 ОСН та 310 ОСББ.

Основними причинами повільного створення ОСББ у будинках міста є недостатня обізнаність мешканців будинків з цих питань; відсутність ініціативних мешканців, які мають бажання взяти на себе повноваження та відповідальність по управлінню будинком; недосконалість існуючої законодавчої бази; ускладнений процес оформлення та відведення земельної ділянки у власність ОСББ; відсутність достатньої фінансової підтримки з боку держави.

З метою стимулювання населення до впровадження енергоефективних та енергозберігаючих заходів у житлових будинках, рішенням Сумської міської ради від 02.12.2015 № 43-МР затверджено «Порядок відшкодування з міського бюджету відсотків за кредитами, залученими населенням (фізичними особами, об'єднаннями співвласників багатоквартирних будинків, житлово-будівельними кооперативами) на впровадження енергозберігаючих заходів» (зі змінами).

Благоустрій міста Суми та його санітарна очистка

Індикатором сприятливого для життєдіяльності людини навколишнього середовища є стан так званих «зелених легенів міста».

Загальна площа зелених насаджень в місті складає 1417,2 га, площа парків і скверів – 160,3 га. Доглядом охоплено 135 га зелених насаджень.

Зміни в погодно-кліматичних умовах, посилення дії антропогенного фактору за останні роки призвели до різкого погіршення якісного стану зелених насаджень у місті.

Тому виникає необхідність збільшення обсягів висадки нових дерев, кущів, відновлення газонів, створення нових зелених зон.

Також потрібно здійснити комплекс робіт по облаштуванню та утриманню існуючих скверів та парків, які з роками втрачають естетичний вигляд та еколого-біологічну цінність.

Озеленення та догляд за зеленими насадженнями

Концепція комплексного озеленення визначає основні засади діяльності у галузі управління сферою зеленого господарства міста, впорядкування парків, скверів, бульварів, лісопарків, формування зелених насаджень та флористичне оформлення територій, тобто пріоритетні напрямки системи озеленення міста, спрямовані на забезпечення сприятливих умов життєдіяльності його мешканців при максимальній економії бюджетних коштів. Основною метою концепції є охорона, збереження та відтворення існуючих зелених насаджень, їх гармонійне поєднання з ландшафтом міста, утримання у здоровому впорядкованому стані, створення та формування високо декоративних, стійких до несприятливих умов навколишнього природного середовища насаджень, що забезпечить збалансований розвиток міської зеленої зони та виконання нею екологічних, соціально-економічних та урбаністично-планувальних функцій.

КП «Зелене будівництво» СМР та інші суб'єкти господарювання виконують роботи по санітарному утриманню скверів та парків міста (систематичне очищення доріжок, вивезення опалого листя, очищення урн від сміття, косіння трави на газонах).

Зокрема, за 2020 рік видалено 944 од аварійних сухостійних та фаутичних дерев, проведено обрізку крон дерев і кущів - 2180 шт., садіння квіткових рослин 111,6 тис. шт., тюльпанів - 8,5 тис. шт. на площі 3,6 тис. м², висаджено дерев 387 шт., кущів 180 шт. З метою покращення естетичного вигляду міста підприємством створюються композиції з однолітніх та багаторічних квітиків. Щороку проводиться підживлення дерев і поодиноких кущів.

У господарському віданні КП «Зелене будівництво» СМР знаходяться виробничі приміщення (теплиці) для вирощування однолітніх та багаторічних квітів.

Опале листя та інші рослинні відходи вивозяться на майданчик для складування рослинних відходів по вул. Миколи Лукаша.

Окрім того, з метою контролю за екологічною ситуацією та з метою раціонального природокористування необхідно провести ряд заходів, а саме: технічну інвентаризацію та паспортизацію об'єктів.

Зелені насадження забезпечують комфортність умов проживання людей в місті, регулюють (у межах) газовий склад повітря і його забруднення, кліматичні характеристики міських територій, знижують вплив шумового чинника і є джерелом естетичного відпочинку людей.

Планується збільшення обсягів посадок (дерев, кущів, квітиків) та послуг з догляду за зеленими насадженнями:

- капітальний ремонт парків, скверів та бульварів (збільшення обсягів садіння квітів, та, відповідно, перепланування існуючих і створення нових квітиків, садіння нових дерев, кущів);
- велика кількість аварійних дерев по місту;
- необхідність омолоджувальної обрізки (кронування) дерев;
- проведення озеленення місць для тимчасового відпочинку населення і зелених зон міста.

КП «Сумикомунінвест» СМР утримувало територію дитячого парку «Казка» площею 12,0 га (догляд за деревами - саджанцями, кущами та догляд за партерними газонами площею 0,5 га, косіння трави, прибирання території та інші заходи). За кошти міського бюджету утримується туалет на території дитячого парку «Казка» для можливості безкоштовного користування його відвідувачами.

Дорожнє господарство

Основними напрямками діяльності КП «Шляхрембуд» СМР є будівництво, реконструкція, капітальний та поточний ремонт дорожнього покриття доріг, нанесення або поновлення дорожньої розмітки, обслуговування світлофорних об'єктів, заміна та утримання дорожніх знаків, очистка колодязів, колекторів, прибирання вулиць, вивіз сміття, розчищення вулиць від снігу, посипання піщано-соляною сумішшю в зимовий період.

Протягом 2020 року комунальне підприємство «Шляхрембуд» Сумської міської ради поточним середнім ремонтом відремонтувало 124,7 тис.м² доріг м. Суми на 74,9 млн гривень за рахунок видатків з бюджету Сумської міської територіальної громади.

Найбільші об'єкти де виконано роботи з поточного ремонту доріг за рахунок коштів бюджету Сумської міської територіальної громади у 2020 році є: вул. Білопільський шлях, вул. Іллінська, вул. Брянська, вул. Нижньосироватська, вул. Зарічна, вул. Декабристів, пров. Гетьманський та інші.

У 2020 році за рахунок субвенції з державного бюджету бюджету Сумської міської об'єднаної територіальної громади направлені видатки на поточний ремонт вулично-дорожньої мережі та штучних споруд м. Суми, вул. Харківська на суму 118,5 млн гривень.

Також, комунальне підприємство «Шляхрембуд» Сумської міської ради у 2020 році за рахунок видатків з місцевого бюджету надавало послуги по санітарному утриманню вулично-дорожньої мережі міста, поточний та капітальний ремонт засобів регулювання дорожнього руху, нанесення дорожньої розмітки.

Площа відремонтованих доріг, вулично-дорожньої мережі та прибудинкових доріг капітальним ремонтом за 2020 рік склала 66,7 тис кв метрів.

У 2020 році виконано роботи по улаштуванню нових та розширенню існуючих тротуарів, пішохідних доріжок на 17 об'єктах загальною сумою 14 млн 478,9 тис гривень та капітальний ремонт тротуарів вздовж 5 шкіл і садочків на суму 1 млн 127,2 тис гривень.

Крім того виконані роботи по поточному ремонту тротуарів на вулицях Романа Атаманюка, Горького, Катерини Зеленко, Прокоф'єва, Перемоги, Герасима Кондратьєва (від пам'ятника Альопі до будинку №127), Ковпака, Лесі Українки та проспекті Курський.

Також, у 2020 році проведено поточний ремонт мостів: по вулиці Лугова в місті Суми, по вулиці Нижньохолодногірська навпроти будинку №10 та мосту Псільський по вулиці Заливній.

Основна проблема дорожнього господарства полягає в тому, що транспортно-експлуатаційний стан доріг, мостів та дорожньої інфраструктури не забезпечує швидкого, комфортного, економічного і безпечного перевезення пасажирів та вантажів, а, отже, прискореного, соціально-економічного, екологічно збалансованого розвитку міста, безпеки руху транспорту і пішоходів. Значне зростання інтенсивності руху транспорту, особливо великовагових навантажень, призводить до руйнування покриття проїзної частини вулично-дорожньої мережі та елементів конструкцій мостових споруд у місті.

Тому нагальним залишається питання щодо встановлення на вулицях з інтенсивним рухом пішоходів, пішохідного огородження для зниження аварійності, особливу увагу планується приділити ремонту тротуарів для покращення естетичного вигляду міста та мостів і шляхопроводів.

Зовнішнє освітлення

Поточний ремонт та утримання мереж систем вуличного освітлення здійснює КП ЕЗО «Міськвітло» СМР та інші суб'єкти господарювання за рахунок коштів бюджету Сумської міської територіальної громади.

Електричні мережі вуличного освітлення територіальної громади складають 641,009 км електромереж, у т.ч. кабельних – 150,454 км, повітряних – 490,555 км, загальна кількість світильників різних типів – 16 993 шт., у т.ч. 10 839 шт. енергозберігаючих світильників.

Технічний стан автовишок КП ЕЗО «Міськвітло» СМР не повністю відповідає сучасним вимогам, а саме з 11 автовишок 9 одиниць мають знос 97-100 %.

Середньомісячне споживання електроенергії на освітлення вулиць територіальної громади складає в середньому 690,5 тис. кВт/год.

З метою економії електроенергії в місті встановлено багатотарифні електронні лічильники активної та реактивної енергії типу EMS вуличного освітлення.

Окрім того, у місті щорічно відбувається заміна світильників з енергоємними лампами на економічні лампи, у результаті чого спостерігається значна економія кВт/год.

За рахунок коштів бюджету територіальної громади у 2020 році здійснено оплату за використану електроенергію на вуличне освітлення – 25,1 млн гривень.

З метою покращення вуличного освітлення та зовнішніх електромереж КП ЕЗО «Міськвітло» СМР у 2020 році проведено поточний ремонт та утримання мереж вуличного освітлення на загальну суму 11,6 млн. гривень, капітальний ремонт мереж вуличного освітлення на 3,2 млн. гривень. А саме:

- встановлено 760 світильників,
- замінено дротів та розтяжок (ліній) на довжині 10 км 691 метр,
- замінено 5918 ламп світильників, в т. ч. 332 шт. енергозберігаючих.

За кошти міського бюджету забезпечено технічне обслуговування фонтанів в сквері «Покровський» (верхня та нижня тераси), «Європейський» та на вході до парку ім. І.М. Кожедуба.

На замовлення Департаменту проводилися роботи з капітального ремонту мереж вуличного освітлення по наступних об'єктах: капітальний ремонт електричних мереж вуличного освітлення по вул. Роменській, капітальний ремонт електричних мереж вуличного освітлення від Пантелеймонівської церкви до скверу «Козацький», капітальний ремонт електричних мереж вуличного освітлення по вул. Г.Крут, 40, вул. Інтернаціоналістів, 20, 43А, 43Б, 43В, 43Г, 51, 51А, 51Б та вул. Івана Сірка, 37, 41, капітальний ремонт мереж вуличного освітлення в районі вулиці Івана Франка. По зазначених об'єктах прокладено 7 км 394 м мережі; встановлено 204 ліхтарі та 4 паркові світильники.

Висока ступінь фізичного та морального зносу обладнання і мереж зовнішнього освітлення призводить до перевитрат електроенергії майже до 20 % від установленної норми.

Імідж кожного міста визначається станом об'єктів благоустрою, у тому числі, і вуличного освітлення. Добре світло - це передумови для повноцінного життя людини, і є важливою складовою системи життєзабезпечення будь-якого сучасного міста або населеного пункту.

Необхідно зазначити, що такий технічний стан мереж зовнішнього освітлення міста мало чим відрізняється від загального рівня в інших містах країни і вимагає значного покращення.

Фактичне споживання енергоносіїв протягом останніх років залишається майже незмінним. Наявність вуличного освітлення завжди відігравала значну роль, адже воно виконує одночасно безліч функцій: убезпечує транспортний та пішохідний рух, робить середовище більш затишним та естетичним. Правильно сплановане, якісне вуличне освітлення також сприяє запобіганню злочинних дій.

З метою забезпечення комфортних умов проживання для жителів усіх населених пунктів громади потрібне впровадження сучасних енергозберігаючих світлотехнічних приладів на основі світлодіодів (світлодіодні світильники),

сучасних економічних натрієвих світильників, які дозволять значно заощадити енергетичні та матеріальні ресурси.

Місця поховання

КП «Спеціалізований комбінат» СМР здійснюється утримання кладовищ, роботи зі святкового оформлення міста тощо. Слід зазначити, що комунальним підприємством постійно проводиться поховання безрідних громадян, утримання спецслужби, проводиться ремонт твердого покриття проїздів, пішохідних доріжок та огорожі на кладовищах, а також встановлення секторних стовпів. Для підтримання належного санітарного стану проводяться роботи по спилювання аварійних дерев на кладовищах.

Крім того, КП «Спецкомбінат» СМР році виконано поточний ремонт Меморіалу Слави, Братської могили воїнів Радянської армії «Мати Батьківщина», пам'ятник воїнам Війська Польського, Алея Слави героїв ВВВ, пам'ятного знаку по вул. Героїв Сумщини, пам'ятник жертвам репресій по вул. Г.Кондратьєва, пам'ятник Гвардії генерал-майора артилерії Солодченко І.Г., пам'ятник воїнам, які загинули у ВВВ на Засумському кладовищі. Також виконані роботи по поточному ремонту та фарбуванню лавок по вулицях міста в кількості 361 шт.

Поводження з тваринами

До питань санітарного очищення міста відноситься і стан сфери поводження з тваринами.

Для людини є природним утримання домашніх улюбленців, але неконтрольоване розмноження і безвідповідальне ставлення до них, призводить до постійного збільшення кількості безпритульних тварин за рахунок покинутих та загублених.

Популяція безпритульних тварин поповнюється також з причин:

- розмноження існуючих безпритульних тварин;
- безпритульних тварин, які мігрували з приміських районів.

Велика кількість безпритульних тварин на території територіальної громади призводить до погіршення санітарно-епідеміологічного стану міста, якості життя мешканців і гостей міста, загибелі тварин та жорстокого поводження з ними.

З урахуванням вимог Закону України «Про захист тварин від жорстокого поводження», питання безпритульних тварин на території територіальної громади планується вирішувати методом масової стерилізації безпритульних тварин з поверненням тварин на місце існування для стабілізації чисельності популяції (гуманними методами, за умови виключення жорстокого поводження з тваринами).

Після стерилізації (кастрації) та вакцинації собаки стають епідеміологічно-безпечні і не дають приплоду, таким чином, відновлення чисельності тварин не відбувається і через певний час починається значне природне зменшення їх чисельності. Внаслідок запровадження таких методів собаки почнуть зникати з вулиць.

Безповоротний вилов безпритульних тварин у наявних умовах потребує занадто великих фінансових витрат, що не забезпечує довготривалого ефекту, а у випадку умертвіння виловлених тварин не відповідає етичним нормам, тому робиться ставка не на пряме вилучення безпритульних тварин, а на поступове стабільне зниження їх чисельності до величин, прийнятних для населення, що не призводить до конфліктних ситуацій.

КП «Центр догляду за тваринами» СМР постійно надаються послуги з регулювання чисельності тварин у населених пунктах, в тому числі безпритульних, а саме: санітарний підбір трупів тварин по м. Суми; ведення моніторингу тварин у населених пунктах; утримання тварин у притулку; стерилізація, відлов та повернення на територію міста безпритульних тварин; контроль за утриманням та поводженням з тваринами в населених пунктах. Крім того, цим підприємством надаються послуги просвітницького напрямку, проводиться облік і реєстрація безпритульних тварин. На земельній ділянці КП «Центр догляду за тваринами» СМР за період 2018-2020 роки проведено роботи по облаштуванню майданчика для перетримки тварин, розташованого за адресою: м.Суми, вул. Римського-Корсакова,1, а саме: проведено огороження території притулку, влаштовано вольєри для тварин. У 2019 році на території майданчика для перетримки безпритульних тварин по вулиці Римського-Корсакова, 1 улаштовано водогін.

Також, КП «Центр догляду за тваринами» СМР надається фінансова підтримка, в тому числі на придбання матеріалів для облаштування притулку.

Вивезення та захоронення твердих побутових відходів

Надання комунальних послуг з поводження з відходами проводиться ТОВ «А-МУССОН» та ТОВ «Сервісресурс».

Збирання побутових відходів здійснюється контейнерним та безконтейнерним методом, із застосуванням металевих та пластикових контейнерів для змішаного та роздільного збору побутових відходів. З метою впровадження роздільного збору побутових відходів виконавцями послуг з поводження з відходами на контейнерних майданчиках встановлено 640 контейнерів для роздільного збору ТПВ (ПЕТ пляшка, скло, папір) типу «сітка» та типу «дзвін». У ТОВ «А-МУССОН» функціонує лінія сортування відходів. Крім того, з метою впровадження роздільного збору ТПВ у м.Суми, Департаментом були проведені роботи з визначення морфологічного складу твердих побутових відходів в м. Суми.

У 2019 році на замовлення Департаменту інфраструктури міста Сумської міської ради Державним підприємством «Науково-дослідний та конструкторсько-технологічний інститут міського господарства» були надані послуги з інженерного проектування (внесення змін до схеми санітарного очищення міста Суми та населених пунктів Сумської міської ТГ); визначення норм надання послуг з вивезення ТПВ в м.Суми та з визначення норм накопичення рослинних відходів в м.Суми. Проведено натурні вимірювання та підготовано науково-технічні звіти. На основі даних науково-технічних звітів, Виконавчим комітетом Сумської міської ради були затверджені рішення від 27.04.2020 № 215 «Про затвердження схеми санітарного очищення Сумської міської територіальної громади» та від 29.04.2020 № 222 «Про затвердження норм надання послуг з вивезення побутових відходів які утворюються на території Сумської міської територіальної громади на 2020-2024 роки».

КП «Сумижилкомсервіс» СМР надаються послуги зі знепшкодження та захоронення твердих побутових та негабаритних відходів на полігоні для складування твердих побутових та негабаритних відходів на території територіальної громади В. Сироватської сільської ради Сумського району. Підприємством за 2020 рік на полігоні прийнято та захоронено твердих побутових відходів (ТПВ) 484,9 тис. м³.

З метою подовження строку експлуатації полігону для захоронення ТПВ, розташованого на землях Великобобриськогостаростинського округу

Верхньосироватської сільської ради Сумського району, протягом 2018-2020 рр. вжиті заходи в межах фінансування для подовження експлуатації I-II черги полігону.

На виконання рішення Виконавчого комітету від 27.04.2020 № 216 «Про подальше подовження терміну експлуатації полігону для захоронення ТПВ, розташованого на землях Великобобрицького старостинського округу Верхньосироватської сільської ради Сумського району Сумської області», комунальним підприємством «Сумжилкомсервіс» Сумської міської ради у весняно-літній період 2020 року здійснюються наступні заходи:

- постійний контроль за рівнем фільтрату у спостережних свердловинах на огорожувальних дамбах та проводити моніторинг рівня фільтрату разом з представниками проектної організації.
- проводиться відкачування фільтрату і поверхневих вод та розпилювання по тілу полігону.
- проводиться підготовка та пересипка побутових відходів на тілі полігону шарами ґрунту.
- розрівнювати побутові відходи по секторам на 1-й і 2-й чергах полігону.

Крім того, пробурені 3 (три) додаткових свердловини на огорожувальних дамбах для спотереження за рівнем фільтрату та підготовлені нові розвантажувальні площадки та під'їзні дороги для заїзду транспорту.

Святкове оформлення міста до урочистих подій, свят та інших заходів

З метою формування у громадян України почуття патріотизму, поваги до свого історичного минулого, до людей інших національностей, відродження та збереження національних традицій та культурної спадщини необхідно значно більше уваги приділяти втіленню культурних програм, направлених на підвищення духовно-морального розвитку населення.

На території Сумської територіальної громади проводиться ряд заходів по святкуванню, а саме:

- Новорічні свята – монтаж та демонтаж штучної ялинки та святкової ілюмінації;
- святкування: Масляної; 1 Травня (День праці); День Перемоги; День Конституції України; День Незалежності України та День міста; Водохрещення на р. Псел біля Харківського мосту; Дня Європи; святкування Дня Українського Козацтва і Дня захисника України.

У 2020 році для забезпечення святкового оформлення міста та його ілюмінації до пам'ятних та історичних дат, культурно-мистецьких, релігійних та інших святкових заходів, охорона новорічних ялинок, поточний ремонт святкової ілюмінації використано коштів на суму 1 млн. 717,5 тис. гривень.

Фонтани та насосні станції

Утримання фонтанів та насосних станцій здійснюється за кошти бюджету Сумської міської ТГ.

В місті функціонує 7 фонтанів, а саме: фонтан "Садко"; фонтани у сквері "Покровський" (нижня та верхня тераси); фонтан Європейський; фонтан на вході до парку ім. І.М. Кожедуба; фонтан в парку "Казка"; фонтан між вулицями 2-га Північна, вул. Юрія Липи та пров. Веретенівський; фонтан на площі Театральній.

З метою покращення естетичного вигляду та технічного стану фонтанів планується провести роботи з реконструкції фонтанів по місту, а саме:

- фонтану у сквері " Дружба";
- фонтану "Садко";
- фонтану по вул.Харківська в районі будинку № 3.

Також, за кошти бюджету Сумської міської ТГ здійснюється технічне обслуговування насосної станції по вул. Круговій та утримання і технічне обслуговування насосної станції по вул. Тихорецька.

Теплопостачання, водопостачання та водовідведення

КП «Міськводоканал» СМР у 2020 році з метою забезпечення надання якісних послуг виконані роботи за рахунок коштів бюджету Сумської міської територіальної громади:

- по системі водовідведення зокрема: установлення нових полімерпісчаних, гумових та чавунних люків на зовнішніх мережах водовідведення в кількості 75 одиниць; придбано аераційної системи в комплекті для станції очисних споруд - 4 комплекта; проведено поточний ремонт зовнішніх мереж водовідведення по вул.Івана Сірка,14 та 12 м.Суми, вул.Супруна,13 та по вул.Декабристів,76.

- виконано геофізичне дослідження чотирьох свердловин на суму 340,8тис.гривень.

За кошти бюджету Сумської міської територіальної громади забезпечено технічне обслуговування фонтану «Садко».

У місті Суми в наданні комунальних послуг з теплопостачання задіяні біля 15 підприємств, організацій, установ різної форми власності.

Найбільшими виробниками та надавачами послуг з опалення та гарячого водопостачання є ТОВ «Сумитеплоенерго», КППВ ПАТ «СМНВО» та Сумський НАУ.

ТОВ «Сумитеплоенерго» діє на ринку теплопостачання з вересня 2005 року, спеціалізується на виробництві, передачі і розподілі тепла та електроенергії.

До складу ТОВ «Сумитеплоенерго» входить: орендована комунальна ТЕЦ, 33 котельні, 61 ЦТП, 2 підкачувальні насосні станції.

Сумська ТЕЦ введена в експлуатацію в 50-тих роках, основне обладнання та теплові мережі мають значний моральний та фізичний знос, який складає понад 65 %.

Котельня Північного промвузла (КППВ ПАТ «СМНВО») введена в експлуатацію в 1978 році.

Переважно діють потужні котли застарілих типів із нормативним ККД 0,82 -0,95. Понад 45% котлів мають фактичний коефіцієнт корисної дії 0,7 – 0,8.

КП «Міськводоканал» СМР забезпечує централізоване водопостачання та централізоване водовідведення мешканцям міста Суми, промисловим підприємствам та організаціям всіх форм власності.

Для забезпечення водопостачання в місті Суми знаходиться в експлуатації 535,984 км водопровідних мереж діаметром від 50 мм до 800 мм (з них зношених - 208,822 км – 39,5%):

- внутрішньоплощадкових мереж водозаборів – 27,045 км,
- водоводів – 42,258 км,
- вуличних водопровідних мереж – 360,077 км,
- внутрішньоквартальних мереж та будинкових ввідів – 99,332 км,

- водорозбірних колонок - 776 одиниць

Водозабезпечення здійснюється цілодобово з підземних джерел шести водозаборів міста.

Вода подається з підземних джерел верхньокрейдяного горизонту, сеноман-нижньокрейдяного та юрсько-тріасового комплексів.

Строк експлуатації свердловин складає 20- 25 років.

За останні 10 років введено в експлуатацію 2 свердловини на Тополянському та Ново-Оболонському водозаборі.

Для вирішення подальшого використання артезіанських свердловин проведено геофізичне дослідження 18-ти свердловин, у 2022-2024 роках дана робота буде продовжена.

За хімічним складом вода відповідає вимогам ДСТУ 2874-82 «Вода питна», за винятком перевищення вмісту заліза та фтору в воді, яка подається з свердловин верхньокрейдяного горизонту до резервуарів РЧВ (16 одиниць). Додаткове водоочищення питної води не проводиться.

Фактичний обсяг подачі води в місті складає 60-65 тис.м³/добу.

КП «Міськводоканал» СМР експлуатується понад 300 км самотічних колекторів, вуличних і внутрішньоквартальних мереж каналізації, знос яких складає більш, ніж 75 %. У незадовільному стані знаходяться напірні та самотічні колектори із залізобетонних труб діаметром 400 – 1200 мм.

Очисні споруди проектною потужністю 135 тис.м³/добу забезпечують необхідну очистку стічних вод згідно з вимогами нормативів. Фактично очисні споруди забезпечують очистку стічних вод в об'ємі 65-70 тис.м³ на добу. Знезаражування стоків здійснюється рідким хлором та станцією знезаражування стічних вод по УФ-технології.

Вказані потужності водопроводу та каналізації дають можливість забезпечувати безпосереднє цілодобове водопостачання споживачів та забезпечувати пропуск і очистку стічних вод.

Загальна кількість абонентів, які користуються засобами обліку холодної та гарячої води, складає понад 70 %.

Унаслідок виконання Програми вигоди та витрати за сферами впливу розподіляються:

Вигоди	Витрати
Сфера інтересів органів місцевого самоврядування	
Надійне та безперебійне функціонування житлово-експлуатаційного господарства міста, проведення капітального та поточного ремонту об'єктів благоустрою, житлового фонду; утримання належного стані об'єктів благоустрою міста; впровадження енергозберігаючих заходів	Витрати коштів з бюджету Сумської міської ТГ на: капітальний та поточний ремонт об'єктів благоустрою, утримання об'єктів благоустрою міста, капітальний ремонт житлового фонду, впровадження енергозберігаючих заходів
Сфера інтересів господарювання	
Проведення якісного та відповідно до експертних висновків ремонту об'єктів благоустрою та житлового фонду, утримання об'єктів благоустрою міста на належному рівні	Витрати коштів суб'єктів господарювання, пов'язані з необхідністю оновлення матеріально-технічної бази, створенням нових робочих місць

Сфера інтересів громадян	
Впровадження комфортних умов проживання населення у місті, зменшення соціальної напруги мешканців міста	Витрати співвласників багатоквартирних будинків у співфінансуванні капітальних ремонтів житлового фонду

3. Мета Програми

Метою Програми є здійснення заходів щодо підвищення ефективності та надійного функціонування житлово-комунального господарства, забезпечення сталого розвитку для задоволення потреб населення міста в житлово-комунальних послугах належної якості, що відповідає встановленим нормативам та стандартам. Реалізація державної політики реформування галузі проводиться з урахуванням інтересів кожної конкретної людини та передбачає підтримку розвитку різних форм самоорганізації, широке роз'яснення процесу і результатів реформ.

Для досягнення мети реформування галузі необхідно вирішити питання щодо:

- підвищення якості житлово-комунальних послуг;
- покриття тарифами економічно обґрунтованих витрат, що включають інвестиційну складову;
- забезпечення стовідсоткового рівня оплати послуг всіма категоріями споживачів;
- запровадження стовідсоткового обліку наданих комунальних послуг;
- покращення матеріально-технічної бази житлово-комунального господарства з урахуванням новітніх досягнень науково-технічного прогресу;
- підвищення енергоефективності будинків, створення стимулів та умов для переходу економіки на раціональне використання та економне витрачання енергоресурсів;
- стимулювання приватної підприємницької ініціативи у виконанні завдань розвитку житлового фонду та комунальної інфраструктури;
- впровадження більш ефективних форм управління житлом та комунальною інфраструктурою;
- стимулювання інноваційної, інвестиційної та енергозберігаючої активності суб'єктів господарювання;
- активізація діяльності діючих ОСББ, сприяння створенню нових;
- удосконалення системи управління житлово-комунальним господарством, розвиток конкуренції та сучасних форм самоорганізації населення у даній сфері;
- створення конкурентного середовища на ринку комунальних послуг;
- створення сприятливих умов для безбиткової діяльності підприємств житлово-комунального господарства, накопичення інвестиційних ресурсів для технічного переоснащення та розвитку житлово-комунальної інфраструктури;
- проведення робіт з ремонту внутрішньо квартирних доріг, проїздів та тротуарів із забезпеченням водовідведення;
- покращення технічного стану доріг шляхом проведення поточних та капітальних ремонтів доріг з посиленням конструкцій;
- забезпечення комфортного та безпечного проживання мешканців приватного сектору;

- зменшення пошкоджень покриття тротуарів та повна його заміна;
- покращення якості роботи системи зливової каналізації;
- покращення стану мостів та шляхопроводів;
- покращення якості зовнішнього освітлення міста;
- впровадження ефективного енергозберігаючого обладнання;
- оновлення та розвиток озеленення міста;
- облаштування та благоустрій зупинок громадського транспорту;
- покращення якості та збільшення обсягів прибирання вулично-дорожньої мережі та тротуарів;
- забезпечення умов для зменшення кількості безпритульних тварин.

4. Обґрунтування шляхів і засобів розв'язання проблеми

Для сталого функціонування та економічного розвитку галузі передбачається виконати наступні заходи:

- прискорення створення об'єднань та асоціацій співвласників житлових будинків;
- розвиток форм управління житловим фондом із залученням професійних управителів та управляючих компаній;
- створення конкурентного середовища у сфері надання послуг з утримання житлових будинків та прибудинкових територій;
- збільшення обсягів фінансування на капітальний ремонт та реконструкцію житлового фонду з державного та місцевих бюджетів, залучення інвестиційних коштів на впровадження енергозберігаючих заходів;
- підвищення рівня благоустрою та надійності інженерних систем житлових будинків з використанням механізмів залучення коштів співвласників житла;
- вдосконалення договірних відносин у сфері надання послуг з утримання будинків та прибудинкових територій як за критеріями якості, так і щодо своєчасної оплати;
- оснащення житлового фонду засобами обліку води та теплової енергії з метою забезпечення оплати споживачами лише фактично отриманих ними послуг;
- створення бази проектно-кошторисної документації з капітального ремонту, реконструкції, термомодернізації житлових будинків для залучення коштів бюджетів усіх рівнів на зазначені заходи;
- продовження роботи з впровадження побудинкового та поквартирного обліку енергоресурсів в житловому фонді для соціально-справедливих розрахунків за обсяги їх споживання та стимулювання заощадження і раціонального використання;
- оновлення та розширення матеріально-технічної бази підприємств, що надають місту послуги з утримання будинків, споруд та благоустрою прибудинкової території;
- створення конкурентного середовища у сфері надання послуг з вивезення твердих побутових відходів;
- впровадження технологій роздільного збору відходів з подальшим їх переробленням;
- технічне переоснащення, капітальний ремонт та реконструкція об'єктів водопровідно-каналізаційного господарства;
- технічне переоснащення основних фондів водопровідно-каналізаційного господарства із заміною електродвигунів та насосів на менш потужні, застосування частотних перетворювачів регулювання обертів електродвигунів, оснащення

об'єктів водопровідно-каналізаційного господарства приладами обліку на всіх етапах виробництва, транспортування і реалізації послуг, впровадження багато тарифних електролічильників;

- проведення реконструкції очисних споруд;
- надання фінансової підтримки підприємству питного водопостачання та водовідведення;
- залучення інвесторів;
- забезпечення беззбиткового функціонування підприємств житлово-комунального господарства міста (у т.ч. водопровідно-каналізаційного господарства) за рахунок впровадження економічно обґрунтованих тарифів на житлово-комунальні послуги, на послуги водопровідно-каналізаційного господарства та благоустрою міста з урахуванням інвестиційної складової;
- забезпечення впровадження гуманних методів регулювання чисельності безпритульних тварин на території міста;
- забезпечення технічного переоснащення міського господарства на основі широкого застосування вітчизняних і зарубіжних науково-технічних досягнень, зокрема з енерго- та ресурсозбереження;
- покращення матеріально-технічної бази житлово-комунальних підприємств.

5. Фінансове забезпечення виконання завдань Програми

Фінансування Програми здійснюється за рахунок коштів бюджету Сумської міської територіальної громади, субвенцій з обласного та державного бюджетів, коштів підприємств та інших джерел фінансування не заборонених законодавством.

6. Перелік завдань і заходів Програми

Передбачається здійснення заходів Програми за такими напрямками:

- благоустрій міста, у т.ч. з капітального, поточного ремонту та утриманню об'єктів благоустрою міста;
- санітарна очистка території Сумської міської територіальної громади;
- забезпечення сприятливих умов для співіснування людей та тварин;
- забезпечення функціонування об'єктів житлово-комунального господарства (у т.ч. водопровідно-каналізаційного господарства);
- впровадження енергозберігаючих заходів;
- зміцнення матеріально-технічної бази підприємств комунальної форми власності;
- будівництво, реставрація та реконструкція об'єктів благоустрою, колекторів та житлових будинків.
- частка фінансування на розвиток приватного сектору в складі Комплексної цільової програми реформування і розвитку житлово-комунального господарства Сумської міської територіальної громади на 2022-2024 роки, має становити від 10 % до 20% від загального обсягу фінансування.

Перелік заходів та завдань Програми викладені у додатках 1-22, 24 до Програми.

7. Результативні показники

Результативні показники виконання заходів програми викладені у додатку 23 до Програми.

Додаток 3
до рішення Сумської міської ради
"Про затвердження Комплексної міської програми
реформування і розвитку житлово-комунального
господарства Сумської міської територіальної громади
на 2022- 2024 роки
від №

Проведення ремонту та утримання об'єктів транспортної інфраструктури Сумської міської територіальної громади на 2022 - 2024 роки, в тому числі в приватному секторі тис.грн.


№ з/п	Найменування заходу	Джерела фінансування	Загальні витрати	У тому числі за роками			Відповідальний за виконання заходу
				2022	2023	2024	
1	Забезпечення проведення капітального ремонту вулично-дорожньої мережі та штучних споруд, внутрішньоквартальних проїзних доріг	Бюджет ТГ	304 703,80	96 030,00	101 791,80	106 882,00	Управління капітального будівництва та дорожнього господарства СМР, Департамент інфраструктури міста СМР та інші суб'єкти господарювання
2	Забезпечення проведення поточного ремонту вулично-дорожньої мережі та штучних споруд	Бюджет ТГ	537 075,00	165 000,00	181 500,00	190 575,00	Департамент інфраструктури міста СМР та інші суб'єкти господарювання
4	Забезпечення проведення утримання вулично-дорожньої мережі та штучних споруд (чищення доріг, замітання вулиць, прибирання снігу, поспання піском тощо.)	Бюджет ТГ	296 044,30	90 950,60	100 045,70	105 048,00	Департамент інфраструктури міста СМР та інші суб'єкти господарювання
5	Поточний ремонт та улаштування огорож	Бюджет ТГ	4 800,00	1 500,00	1 600,00	1 700,00	Департамент інфраструктури міста СМР та інші суб'єкти господарювання
6	Поточний ремонт зупинок громадського транспорту	Бюджет ТГ	5 061,60	1 595,20	1 690,90	1 775,50	Департамент інфраструктури міста СМР та інші суб'єкти господарювання
7	Забезпечення проведення поточного ремонту проїздів, тротуарів, велосипедних доріжок	Бюджет ТГ	35 899,00	11 469,00	11 917,00	12 513,00	Департамент інфраструктури міста СМР та інші суб'єкти господарювання
8	Забезпечення проведення утримання та обслуговування технічних засобів регулювання дорожнім рухом	Бюджет ТГ	2 814,00	894,60	936,30	983,10	Департамент інфраструктури міста СМР та інші суб'єкти господарювання
9	Забезпечення проведення поточного ремонту мостів, шляхопроводів та пішохідних мостів	Бюджет ТГ	6 954,80	2 191,70	2 323,10	2 440,00	Департамент інфраструктури міста СМР та інші суб'єкти господарювання
10	Встановлення, поточний та капітальний ремонт технічних засобів регулювання дорожнім рухом	Бюджет ТГ	12 064,10	3 767,50	4 027,60	4 269,00	Департамент інфраструктури міста СМР та інші суб'єкти господарювання
12	Забезпечення проведення капітального ремонту мостів, шляхопроводів та пішохідних мостів	Бюджет ТГ	67 711,00	21 340,00	22 620,00	23 751,00	Департамент інфраструктури міста СМР та інші суб'єкти господарювання
13	Забезпечення проведення капітального ремонту зупинок громадського транспорту	Бюджет ТГ	24 807,70	7 818,30	8 287,40	8 702,00	Департамент інфраструктури міста СМР та інші суб'єкти господарювання



14	Улаштування нових та розширення існуючих тротуарів, пішохідних та велосипедних доріжок	Бюджет ТГ	63 244,80	20 204,80	21 117,00	21 923,00	Департамент інфраструктури міста СМР та інші суб'єкти господарювання
15	Забезпечення проведення обстеження та експертни мостів та шляхопроводів	Бюджет ТГ	500,00	500,00			Департамент інфраструктури міста СМР та інші суб'єкти господарювання
16	Проведення інвентаризації та паспортизації ливневих мереж міста (електронна мапа)	Бюджет ТГ	5 000,00	5 000,00			Департамент інфраструктури міста СМР та інші суб'єкти господарювання
17	Проведення технічної інвентаризації та паспортизації доріг	Бюджет ТГ	1 000,00	1 000,00			Департамент інфраструктури міста СМР та інші суб'єкти господарювання
18	Забезпечення проведення капітального ремонту об'єктів транспортної інфраструктури	Бюджет ТГ	20 500,00	7 000,00	7 500,00	6 000,00	Департамент інфраструктури міста СМР та інші суб'єкти господарювання
	Всього:		1 388 180,10	436 261,70	465 356,80	486 561,60	

Сумський міський голова

Виконавць: Журба О.І.



О.М. Лисенко



Додаток 4
до рішення Сумської міської ради
"Про затвердження Комплексної цільової програми
реформування і розвитку житлово-комунального
господарства Сумської міської територіальної громади
на 2022- 2024 роки
від №

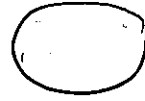
Забезпечення функціонування мереж зовнішнього освітлення Сумської міської територіальної громади на 2022 - 2024 роки, в тому числі в приватному секторі

№ п/п	Найменування заходу	Джерела фінансування	Загальні витрати	У тому числі за роками			Відповідальний за виконання заходу	тис. грн.
				2022	2023	2024		
1	Забезпечення проведення технічного обслуговування та поточний ремонт мереж зовнішнього освітлення	Бюджет ТГ	119 915,7	37 738,0	40 062,3	42 115,4	Департамент інфраструктури міста СМР та інші суб'єкти господарювання	
2	Забезпечення проведення капітального ремонту електричних мереж зовнішнього освітлення	Бюджет ТГ	57 962,0	18 267,0	19 363,0	20 332,0	Департамент інфраструктури міста СМР та інші суб'єкти господарювання	
3	Освітлення вулиць (оплата електроенергії вуличного освітлення)	Бюджет ТГ	120 407,0	38 170,0	40 140,0	42 097,0	Департамент інфраструктури міста СМР та інші суб'єкти господарювання	
	Всього:		298 284,7	94 175,0	99 565,3	104 544,4		

Сумський міський голова

Виконавель: Журба О.І.

О.М. Лисенко



Додаток 5
до рішення Сумської міської ради
"Про затвердження Комплексної цільової програми
реформування і розвитку житлово-комунального
господарства Сумської міської територіальної громади
на 2022-2024 роки
від МБ

Збереження та утримання на належному рівні зеленої зони Сумської міської територіальної громади та поліпшення її екологічних умов, організація громадських робіт на 2022 - 2024 роки, в тому числі в приватному секторі

№ п/п	Найменування заходу	Джерела фінансування	Загальні витрати	У тому числі за роками			Відповідальний за виконання заходу
				2022	2023	2024	
1	Догляд за деревами та кущами (видалення сухостійних (порослі) та аварійних дерев з навантаженням та вивезенням деревени, обрізання крон дерев і кущів, вирубування пристовбурової порослі, полив та підживлення дерев і кущів, корчування пнів, в парках і садах, прополовання пристовбурових ямок)	бюджет ТГ	17 241,5	5 500,5	5 776,0	5 965,0	Департамент інфраструктури міста СМР та інші суб'єкти господарювання
2	Утримання парків, скверів міста, зелених зон та пляжів на території територіальної громади (систематичне очищення (прибирання) доріжок, алей, сходів на об'єктах благоустрою, збирання та вивезення сміття та опалого листя, систематичне очищення урн від сміття в парках та скверах міста)	бюджет ТГ	33 944,2	10 437,5	11 466,7	12 040,0	Департамент інфраструктури міста СМР та інші суб'єкти господарювання
3	Догляд за газонами (косіння (викошування) та прибирання скошеної трави на газонах, підсів трави на газонах, просічування газонів, поливання та підживлення газонів у скверах та парках міста збирання та вивезення сміття та опалого листя по загальних об'єктах міста, водопостачання газонів)	бюджет ТГ	20 594,3	6 328,6	6 958,9	7 306,8	Департамент інфраструктури міста СМР та інші суб'єкти господарювання
4	Садіння нових дерев і кущів	бюджет ТГ	5 370,8	1 650,0	1 815,0	1 905,8	Департамент інфраструктури міста СМР та інші суб'єкти господарювання
5	Садіння квіткових рослин (цибулинних) (у тому числі і багаторічних) у квітках з усіма попередніми супровідними роботами	бюджет ТГ	12 344,4	3 792,4	4 171,7	4 380,3	Департамент інфраструктури міста СМР та інші суб'єкти господарювання
6	Догляд за трояндами	бюджет ТГ	1 722,5	529,2	582,1	611,2	

2

7	Організація та проведення оплачуваних громадських робіт на умовах співфінансування з Сумським міським центром зайнятості (50 % / 50 %)	Інші джерела	600,0	200,0	200,0	200,0	200,0	Департамент інфраструктури міста СМР та інші суб'єкти господарювання
		бюджет ПГ	600,0	200,0	200,0	200,0	200,0	
8	Утримання дитячого парку "Казка", в т.ч.		1 761,1	558,3	587,7	615,1	615,1	Департамент інфраструктури міста СМР, КІП "Сумкомунінвест" СМР та інші суб'єкти господарювання
	прибирання території дитячого парку "Казка"		774,9	244,2	258,9	271,8	271,8	
	утримання туалету на території дитячого парку "Казка"	бюджет ПГ	495,1	157,4	165,7	172,0	172,0	
	догляд за деревами		101,5	32,0	33,9	35,6	35,6	
	садіння дерев		152,5	50,0	50,0	52,5	52,5	
	улаштування квітників з усіма видами сулутніх робіт		237,1	74,7	79,2	83,2	83,2	
9	Встановлення паркових лавочок в дитячому парку "Казка"	бюджет ПГ	406,2	128,0	135,7	142,5	142,5	Департамент інфраструктури міста СМР та інші суб'єкти господарювання
10	Прополовання трави (амброзії)	бюджет ПГ	3 293,9	1 038,1	1 100,4	1 155,4	1 155,4	Департамент інфраструктури міста СМР та інші суб'єкти господарювання
11	Створення та відновлення газонів по місту	бюджет ПГ	1 456,6	459,1	486,6	510,9	510,9	Департамент інфраструктури міста СМР та інші суб'єкти господарювання
12	Утримання майданчику для складування відходів по вул. М. Лукаша	бюджет ПГ	2 502,5	760,0	850,0	892,5	892,5	Департамент інфраструктури міста СМР та інші суб'єкти господарювання
13	Поточний ремонт малих архітектурних форм та споруд благоустрою у парках, скверах та зелених зонах	Бюджет ПГ	2 200,8	693,6	735,2	772,0	772,0	Департамент інфраструктури міста СМР та інші суб'єкти господарювання
14	Капітальний ремонт парків, скверів тощо	Бюджет ПГ	61 586,5	20 000,0	20 530,0	21 056,5	21 056,5	Департамент інфраструктури міста СМР та інші суб'єкти господарювання
	Всього:		165 625,3	52 275,3	55 596,0	57 754,0	57 754,0	

Сумський міський голова

Виконавець: Журба О.І.



О.М. Лисенко



Додаток 6
до рішення Сумської міської ради
"Про затвердження Комплексної цільової програми
реформування і розвитку житлово-комунального
господарства Сумської міської територіальної громади
на 2022- 2024 роки
від №

Забезпечення благоустрою кладовищ, діяльності спеціалізованих підприємств, поховання безрідних Сумської міської територіальної громади та організація громадських робіт на 2022 - 2024 роки

№ з/п	Найменування заходу	Джерела фінансування	Загальні витрати	У тому числі за роками			Відповідає за виконання заходу
				2022	2023	2024	
1	Утримання кладовищ	бюджет ТГ	52190,1	16 448,1	17 435,0	18 307,0	Департамент інфраструктури міста СМР та інші суб'єкти господарювання
2	Поточний ремонт, утримання місць поховань та елементів благоустрою	бюджет ТГ	15867,2	4 826,5	5 385,7	5 655,0	Департамент інфраструктури міста СМР та інші суб'єкти господарювання
3	Забезпечення діяльності спеціалізованих підприємств	бюджет ТГ	19517	5 928,7	6 628,3	6 960,0	Департамент інфраструктури міста СМР та інші суб'єкти господарювання
4	Забезпечення поховання безрідних	бюджет ТГ	1336,8	406,1	454,0	476,7	Департамент інфраструктури міста СМР та інші суб'єкти господарювання
5	Сервісне обслуговування водогонів	бюджет ТГ	203	64,0	67,8	71,2	Департамент інфраструктури міста СМР та інші суб'єкти господарювання
6	Організація та проведення оплачуваних громадських робіт на умовах співфінансування з Сумським міським центром зайнятості (50 % / 50 %)	Інші джерела	157,9	50,0	52,6	55,3	Департамент інфраструктури міста СМР та інші суб'єкти господарювання
		бюджет ТГ	157,9	50,0	52,6	55,3	
Всього:			89 429,9	27 773,4	30 076,0	31 580,5	

Сумський міський голова

Виконавець: Журба ОІ

О.М. Лісенко



Додаток 7

до рішення Сумської міської ради

"Про затвердження Комплексної цільової програми

реформування і розвитку житлово-комунального

господарства Сумської міської територіальної громади

на 2022- 2024 роки

від

№

Забезпечення санітарної очистки території територіальної громади на 2022 - 2024 роки, в тому числі в приватному секторі (тис.грн.)

№ з/п	Найменування заходу	Джерела фінансування	Загальні витрати	У тому числі за роками			Відповідальний за виконання заходу
				2022	2023	2024	
1	Послуги із забезпечення санітарної очистки території міста Суми (послуги зі збирання безпечних відходів, непридатних для вторинного використання (прибирання урн від сміття по місту)	Бюджет ТГ	4 340,8	1 151,7	1 550,8	1 638,3	Департамент інфраструктури міста СМР та інші суб'єкти господарювання
2	Послуги з утримання в належному стані об'єктів благоустрою міста Суми (утримання зупинок громадського транспорту)	Бюджет ТГ	13 525,9	3 359,4	4 910,5	5 256,0	Департамент інфраструктури міста СМР та інші суб'єкти господарювання
3	Придбання та встановлення урн	Бюджет ТГ	947,7	300,0	316,0	331,7	Департамент інфраструктури міста СМР та інші суб'єкти господарювання
4	Збирання та вивезення сміття на території Сумської міської територіальної громади (після проведення місячника благоустрою)	Бюджет ТГ	1 423,0	450,0	475,0	498,0	Департамент інфраструктури міста СМР та інші суб'єкти господарювання

5	Догляд за об'єктами благоустрою загального користування: ліквідація несанкціонованих і неконтрольованих звалищ відходів	Бюджет ТГ	4 740,0	1 500,0	1 580,0	1 660,0	Департамент інфраструктури міста СМР та інші суб'єкти господарювання
6	Проведення санітарних заходів у прибережних смугах річок Писел, Сумка, Стрішка, озера Чеха та ін. водних об'єктів	Бюджет ТГ	2 493,0	750,0	850,0	893,0	Департамент інфраструктури міста СМР та інші суб'єкти господарювання
	Всього:		27 470,4	7 511,1	9 682,3	10 277,0	

Сумський міський голова

Виконавець: Журба О.І.



О.М. Лисенко



Додаток 8
до рішення Сумської міської ради
"Про затвердження Комплексної щільової програми
реформування і розвитку житлово-комунального
господарства Сумської міської територіальної громади
на 2022- 2024 роки
від №

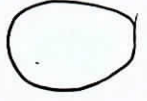
Поточний ремонт та утримання в належному стані об'єктів благоустрою на 2022 - 2024 роки

№ з/п	Найменування заходу	Джерела фінансування	Загальні витрати	У тому числі за роками			Відповідальний за виконання заходу
				2022	2023	2024	
1	Технічне обслуговування насосної станції по вул.Круговий та по вул.Тихорецька	Бюджет ТГ	2467,3	755,3	835,0	877,0	Департамент інфраструктури міста СМР та інші суб'єкти господарювання
2	Спостереження, технічне обслуговування та поточний ремонт системи санкціонованого проїзду на перехресті провул. Терезова та вул.Вокресенської в м.Суми	Бюджет ТГ	503,1	159,3	167,7	176,1	Департамент інфраструктури міста СМР та інші суб'єкти господарювання
3	Оплата за спожити електроенергію насосною станцією по вул.Тихорецька та фонтан площа Театральна,3	Бюджет ТГ	252,0	79,4	84,2	88,4	Департамент інфраструктури міста СМР та інші суб'єкти господарювання
4	Поточний ремонт, утримання об'єктів та елементів благоустрою	Бюджет ТГ	12159,9	3 812,1	4 072,1	4 275,7	Департамент інфраструктури міста СМР та інші суб'єкти господарювання
5	Технічне обслуговування та поточний ремонт фонтанів	Бюджет ТГ	6910,3	2 216,4	2 289,7	2 404,2	Департамент інфраструктури міста СМР та інші суб'єкти господарювання
6	Забезпечення водопостачання фонтанів	Бюджет ТГ	1780,0	550,0	600,0	630,0	Департамент інфраструктури міста СМР та інші суб'єкти господарювання
7	Утримання та поточний ремонт дитячих та спортивних майданчиків	Бюджет ТГ	7688,8	2 423,2	2 568,6	2 697,0	Департамент інфраструктури міста СМР та інші суб'єкти господарювання
8	Придбання та встановлення нових лавок	Бюджет ТГ	1110,0	350,0	370,0	390,0	Департамент інфраструктури міста СМР та інші суб'єкти господарювання
9	Забезпечення функціонування громадських вбиралень	Бюджет ТГ	1661,0	504,7	564,3	592,0	Департамент інфраструктури міста СМР та інші суб'єкти господарювання
10	Поточний ремонт малих архітектурних форм на території Сумської міської територіальної громади	Бюджет ТГ	1146,3	363,0	382,1	401,2	Департамент інфраструктури міста СМР та інші суб'єкти господарювання
11	Створення електронної мапи благоустрою міста Суми	Бюджет ТГ	1000,0	1 000,0			Департамент інфраструктури міста СМР та інші суб'єкти господарювання
	Всього:		36 678,7	12 213,4	11 933,7	12 531,6	

(тис.грн.)

Сумський міський голова
Виконавеш: Журба О.І.

О.М. Лисенко



Додаток 9
до рішення Сумської міської ради
"Про затвердження Комплексної цільової програми
реформування і розвитку житлово-комунального
господарства Сумської міської територіальної громади
на 2022-2024 роки
від №

Забезпечення сприятливих умов для співіснування людей та тварин на 2022 - 2024 роки

№ з/п	Найменування заходу	Джерела фінансування	Загальні витрати	У тому числі за роками			Відповідальний за виконання заходу
				2022	2023	2024	
1	Регулювання чисельності тварин у населених пунктах, у тому числі безпритульних	Бюджет ТГ	4 810,5	1 494,3	1 607,9	1 708,3	Департамент інфраструктури міста СМР та інші суб'єкти господарювання
	Всього:		4 810,5	1 494,3	1 607,9	1 708,3	

(тис. грн.)

Сумський міський голова

О.М. Лисенко

Виконавець: Журба О.І.




Додаток 10
до рішення Сумської міської ради
"Про затвердження Комплексної цільової програми
реформування і розвитку житлово-комунального
господарства Сумської міської територіальної громади
на 2022- 2024 роки,
від №

Капітальний ремонт об'єктів та елементів благоустрою Сумської міської територіальної громади на 2022 - 2024 роки

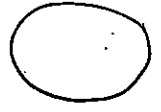
№ п/п	Найменування заходу	Джерела фінансування	Загальні витрати	У тому числі за роками			Відповідальний за виконання заходу
				2022	2023	2024	
1	Капітальний ремонт об'єктів та елементів благоустрою на загальних об'єктах	Бюджет ТГ	48 989,5	15 112,4	16 379,1	17 498,0	Департамент інфраструктури міста СМР та інші суб'єкти господарювання
	Всього:		48 989,5	15 112,4	16 379,1	17 498,0	

(тис.грн.)

Сумський міський голова

Виконавець: Журба О.І.

О.М. Лисенко



Додаток 11
до рішення Сумської міської ради
"Про затвердження Комплексної цільової програми
реформування і розвитку житлово-комунального
господарства Сумської міської територіальної громади
на 2022-2024 роки
від №

Капітальний ремонт об'єктів житлового господарства Сумської міської територіальної громади на 2022 - 2024 роки

(тис.грн.)

№ п/п	Найменування заходу	Джерела фінансування	Потреба коштів всього	У тому числі за роками			Відповідальний за виконання заходу
				2022	2023	2024	
1	Капітальний ремонт житлового фонду	Бюджет ТГ	45 486,2	14 335,4	15 195,5	15 955,3	Департамент інфраструктури міста СМР та інші суб'єкти господарювання
2	Співфінансування капітального ремонту житлового фонду	Бюджет ТГ	16 928,1	5 335,0	5 655,1	5 938,0	Департамент інфраструктури міста СМР та інші суб'єкти господарювання
	Всього:		62 414,3	19 670,4	20 850,6	21 893,3	

Сумський міський голова

Виконавець: Журба О.І.



О.М. Лисенко



Додаток 12
до рішення Сумської міської ради
"Про затвердження Комплексної цільової програми
реформування і розвитку житлово-комунального
господарства Сумської міської територіальної громади
на 2022-2024 роки
від №

Забезпечення святкового оформлення міста до пам'ятних та історичних дат, культурно-містечких, релігійних та інших заходів Сумської міської територіальної громади на 2022 - 2024 роки

№ п/п	Найменування заходу	Джерела фінансування	Потреба коштів всього	У тому числі за роками			Відповідальні за виконання заходу
				2022	2023	2024	
1	Оформлення міста святковою ілюмінацією	Бюджет ТГ	1 121,1	1 007,3	1 067,7	1 121,1	Департамент інфраструктури міста СМР та інші суб'єкти господарювання
2	Святкове оформлення міста до урочистих подій та свят	Бюджет ТГ	4 832,0	1 468,0	1 641,0	1 723,0	Департамент інфраструктури міста СМР та інші суб'єкти господарювання
3	Оформлення «Алеї підвісних парасольок» по вул.Соборна в м.Суми	Бюджет ТГ	200,0	60,0	70,0	70,0	Департамент інфраструктури міста СМР та інші суб'єкти господарювання
4	Поточний ремонт святкової ілюмінації	Бюджет ТГ	6 502,0	2 000,0	2 219,0	2 283,0	Департамент інфраструктури міста СМР та інші суб'єкти господарювання
5	Послуги з охорони новорічних ялинки	Бюджет ТГ	500,0	150,0	170,0	180,0	Департамент інфраструктури міста СМР та інші суб'єкти господарювання
6	Придбання Новорічної ялинки на пл.Театральну з ілюмінацією та огорожено	Бюджет ТГ	1 200,0	1 200,0			Департамент інфраструктури міста СМР та інші суб'єкти господарювання
7	Придбання пневдостендів для Новорічної ялинки	Бюджет ТГ	130,0	130,0			Департамент інфраструктури міста СМР та інші суб'єкти господарювання
	Всього:		16 560,1	6 015,3	5 167,7	5 377,1	

(тис.грн.)

Сумський міський голова

Виконавель: Журба О.І.

О.М. Лісенко



Додаток ІЗ
до рішення Сумської міської ради
"Про Затвердження Комплексної цільової програми
реформування і розвитку житлово-комунального
господарства Сумської міської територіальної громади
на 2022- 2024. роки
№

Інша діяльність у сфері житлово-комунального господарства на 2022- 2024 роки, в тому числі в приватному секторі

(тис.грн.)

№ п/п	Найменування заходу	Джерела фінансування	Потреба коштів всього	У тому числі за роками			Відповідальний за виконання заходу
				2022	2023	2024	
			16 002,50	6 353,00	7 182,50	2 467,00	
1	Поточний ремонт та заміна хомутів для кріплення прапорів на електричних та тролейбусних опорах	Бюджет ТГ	389,50	102,20	137,30	150,00	Департамент інфраструктури міста СМР та інші суб'єкти господарювання
2	Оплата податку на земельну ділянку за адресою: м. Суми, вул. Привокзальна,4/13 (каналізаційно-насосна станція)	Бюджет ТГ	12,00	4,00	4,00	4,00	Департамент інфраструктури міста СМР
3	Оплата за видачу сертифікату, який видається у разі прийняття в експлуатацію об'єкта	Бюджет ТГ	226,70	101,70	60,00	65,00	Департамент інфраструктури міста СМР
4	Оплата послуг по постачанню та розподілу природного газу до монументу "Вічна Слава"	Бюджет ТГ	150,00	45,00	50,00	55,00	Департамент інфраструктури міста СМР
5	Проведення санації шахтних колодязів	Бюджет ТГ	858,00	340,00	253,00	265,00	Департамент інфраструктури міста СМР та інші суб'єкти господарювання
6	Поточний ремонт шахтних колодязів	Бюджет ТГ	1 635,00	525,00	550,00	560,00	Департамент інфраструктури міста СМР та інші суб'єкти господарювання
7	Встановлення інформаційних табло на зупинках громадського транспорту	Бюджет ТГ	1 570,00	500,00	520,00	550,00	Департамент інфраструктури міста СМР та інші суб'єкти господарювання
8	Проведення інформаційно-роз'яснювальної роботи серед населення щодо роздільного збору ТПВ	Бюджет ТГ	360,00	100,00	120,00	140,00	Департамент інфраструктури міста СМР та інші суб'єкти господарювання
9	Поточний ремонт та виготовлення інформаційних щитів для клавошиць	Бюджет ТГ	172,10	53,10	59,00	60,00	Департамент інфраструктури міста СМР та інші суб'єкти господарювання
10	Розробка звіту з оцінки впливу на довкілля	Бюджет ТГ	300,00	300,00			Департамент інфраструктури міста СМР та інші суб'єкти господарювання
11	Виготовлення та встановлення покажчиків назв вулиць	Бюджет ТГ	597,00	230,00	179,00	188,00	Департамент інфраструктури міста СМР та інші суб'єкти господарювання
12	Реалізація проекту «Circular-based waste management» («Управління відходами на основі замкненого циклу»)»	Інші джерела	4 703,20	1 780,00	2 923,20		Департамент інфраструктури міста СМР та інші суб'єкти господарювання
		Бюджет ТГ	730,00	350,00	380,00		

13	Оренда плата за користування земельною ділянкою лінійною для розміщення твердих побутових відходів III черги (кадастровий номер 5922380800:06:001:0206, розташованій за межами населених пунктів на території Верхньосорочанської сільської ради Сумського району (Великобричанського старостинського округу Краснопільського району) Сумської області)	Бюджет ПП	3 084,00	1 542,00	1 542,00	1 542,00	Департамент інфраструктури міста СМР та інші суб'єкти господарювання
14	Надання послуги з розробки проекту: організація дорожнього руху	Бюджет ПП	1 035,00	325,00	345,00	365,00	Департамент інфраструктури міста СМР та інші суб'єкти господарювання
15	Технічне обслуговування камер відслідковування	Бюджет ПП	180,00	55,00	60,00	65,00	Департамент інфраструктури міста СМР та інші суб'єкти господарювання
			3 037,53	955,10	1 004,83	1 077,60	
16	Придбання та виготовлення рекламних матеріалів соціального характеру, рекламних матеріалів до святкових та урочистих подій	Бюджет ПП	551,25	182,50	183,75	185,00	
17	Демонтаж рекламних засобів, розміщених самовільно та з порушенням порядку розміщення зовнішньої реклами на території Сумської міської територіальної громади	Бюджет ПП	440,29	136,23	144,70	159,36	
18	Демонтаж незаконно (самовільно) встановлених елементів благоустрою, тимчасових збірних індивідуальних гаражів, тимчасових споруд для здійснення підприємницької діяльності, побутового, соціально-культурного чи іншого призначення на території Сумської міської територіальної громади	Бюджет ПП	1 810,79	563,17	597,18	650,44	Управління архітектури та містобудування СМР та інші суб'єкти господарювання
19	Зберігання демонтованих елементів благоустрою, тимчасових збірних-розбірних індивідуальних гаражів, тимчасових споруд та рекламних засобів	Бюджет ПП	235,20	73,20	79,20	82,80	
			19 040,03	7 308,10	8 187,33	3 544,60	
			Всього:				

Сумський міський голова

Виконавель: Журба О.І.

О.М. Лисенко



Додаток 14
до рішення Сумської міської ради
"Про Затвердження Комплексної цільової програми
реформування і розвитку житлово-комунального
господарства Сумської міської територіальної громади
на 2022- 2024 роки
від №

Забезпечення функціонування водопровідно-каналізаційного господарства Сумської міської територіальної громади
на 2022 - 2024 роки, в тому числі в приватному секторі

№ п/п	Найменування заходу	Джерела фінансування	Загальні витрати	У тому числі за роками			Відповідальний за виконання заходу
				2022	2023	2024	
1	Фінансова підтримка КП «Міськводоканал» СМР (придбання та заміна пожежних гідрантів, оновлення показників, ПГ)	Бюджет ТГ	1 000,0	500,0 ✓	500,0	634,2	Департамент інфраструктури міста СМР, КП "Міськводоканал" СМР
2	Фінансова підтримка КП «Міськводоканал» СМР (придбання водопровідних та каналізаційних блоків)	Бюджет ТГ	1 834,2	600,0	600,0	634,2	Департамент інфраструктури міста СМР, КП "Міськводоканал" СМР
3	Поточний ремонт зовнішніх мереж водопостачання та водовідведення	Бюджет ТГ	1 114,7	350,0 ✓	371,7	393,0	Департамент інфраструктури міста СМР та інші суб'єкти господарювання
4	Послуги з охорони каналізаційно-насосної станції за адресою м.Суми вул.Привокзальна 4/13	Бюджет ТГ	264,0	264,0 ✓			Департамент інфраструктури міста СМР та інші суб'єкти господарювання
5	Поточний ремонт, утримання та технічне обслуговування водонапірних башт та свердловин	Бюджет ТГ	360,0	100,0 ✓	120,0	140,0	Департамент інфраструктури міста СМР та інші суб'єкти господарювання
6	Надання послуг по обстеженню води на території старостинських округів	Бюджет ТГ	45,0	13,0	15,0	17,0	Департамент інфраструктури міста СМР та інші суб'єкти господарювання
7	Поточний ремонт інших об'єктів - заміна насосного обладнання	Бюджет ТГ	135,0	40,0	45,0	50,0	Департамент інфраструктури міста СМР та інші суб'єкти господарювання
	Всього:		4 732,9	1 867,0	1 631,7	1 234,2	

тис.грн.

Сумський міський голова
Виконавець: Журба О.І.

О.М. Лисенко



Додаток 15
до рішення Сумської міської ради
"Про затвердження Комплексної цільової програми
реформування і розвитку житлово-комунального
господарства Сумської міської територіальної громади
на 2022-2024 роки
від №

Забезпечення функціонування об'єктів житлово-комунального господарства Сумської міської територіальної громади на 2022-2024 роки

№ з/п	Найменування заходу	Джерела фінансування	Загальні витрати	У тому числі за роками			Відповідальний за виконання заходу	тис. грн.
				2022	2023	2024		
1	Фінансова підтримка КП «Центр догляду за тваринами» СМР	Бюджет ТГ	1200,00	350,00	400,00	450,00	Департамент інфраструктури міста СМР, КП «Центр догляду за тваринами» СМР	
2.	Фінансова підтримка КП «Сумжиткомсервіс» СМР	Бюджет ТГ	1160,00	1160,00			Департамент інфраструктури міста СМР, КП «Сумжиткомсервіс» СМР	
			2360,00	1510,00	400,00	450,00		

Сумський міський голова

Виконавця: Журба О.І.



О.М. Лисенко



Додаток 16
до рішення Сумської міської ради
"Про затвердження Комплексної цільової програми
реформування і розвитку житлово-комунального
господарства Сумської міської територіальної громади
на 2022- 2024 роки
від №

Виконання заходів за рахунок цільових фондів на 2022 - 2024 роки

№ п/п	Найменування заходу	Джерела фінансування	Загальні витрати	У тому числі за роками			Відповідальний за виконання заходу
				2022	2023	2024	
1	Садіння нових дерев і кущів за рахунок цільового фонду	Інші джерела	1 105,5	350,0	368,5	387,0	Департамент інфраструктури міста СМР та інші суб'єкти господарювання
2	Кошти ОСББ/співвласників передбачені на співфінансування капітального ремонту житлового фонду	Інші джерела	6 050,0	1 950,0	2 000,0	2 100,0	Департамент інфраструктури міста СМР та інші суб'єкти господарювання
	Всього:		7 155,5	2 300,0	2 368,5	2 487,0	

(тис.грн.)

Сумський міський голова

О.М. Лісенко

Виконавць: Журба О.І.




Додаток 17
до рішення Сумської міської ради
"Про затвердження Комплексної цільової програми
реформування і розвитку житлово-комунального
господарства Сумської міської територіальної громади
на 2022- 2024 роки
від №

Впровадження енергозберігаючих заходів на 2022 - 2024 роки

№ з/п	Найменування заходу	Джерела фінансування	Загальні витрати	У тому числі за роками			Відповідальний за виконання заходу
				2022	2023	2024	
1	Відшкодування з бюджету Сумської міської ТГ відсотків за кредитами, залученими населенням (фізичними особами), на впровадження енергозберігаючих заходів	Бюджет ТГ	5 078,3	1 600,5	1 696,5	1 781,3	
2	Відшкодування з бюджету Сумської міської ТГ відсотків за кредитами, залученими об'єднаннями співвласників багатоквартирних житлових будинків, житлово-будівельними кооперативами на впровадження енергозберігаючих заходів (програма "Енергодім")	Бюджет ТГ	6 600,0	2 000,0	2 200,0	2 400,0	Департамент інфраструктури міста СМР
3	Відшкодування з бюджету Сумської міської територіальної громади відсотків за кредитами, залученими об'єднаннями співвласників багатоквартирних житлових будинків на впровадження заходів енергоефективності	Бюджет ТГ	3 000,0	1 000,0	1 000,0	1 000,0	
	Всього:		14 678,3	4 600,5	4 896,5	5 181,3	

Сумський міський голова

Виконавець: Журба О.І.



О.М. Лисенко



Додаток 18
до рішення Сумської міської ради
"Про затвердження Комплексної цільової програми
реформування і розвитку житлово-комунального
господарства Сумської міської територіальної громади
на 2022-2024 роки
від №

Забезпечення зміцнення матеріально-технічної бази підприємств комунальної форми власності Сумської міської територіальної громади на 2022 - 2024 роки

№ п/п	Найменування заходу	Джерела фінансування	Загальні витрати	У тому числі за роками			Відповідальний за виконання заходу
				2022	2023	2024	
1	Поповнення статутного фонду КП «Сумжиклкомсервіс» СМР	Бюджет ТГ	3 800,0	3 800,0	0,0	0,0	Департамент інфраструктури міста СМР, КП "Сумжиклкомсервіс" СМР
	Поповнення статутного капіталу КП «Сумжиклкомсервіс» СМР (придбання гусеничного бульдозера ZOOMLION ZD160S)	Бюджет ТГ	3 800,0	3 800,0			
	Поповнення статутного фонду КП «Міськвітло» СМР, 3 саме:		3 000,0	3 000,0	0,0	0,0	
	Автовішка 28м	Бюджет ТГ	3 000,0	3 000,0			
3	Поповнення статутного капіталу КП "Спецкомбінат", а саме:	Бюджет ТГ	3 500,0	3 500,0	0,0	0,0	Департамент інфраструктури міста СМР, КП "Спеціалізований комбінат"
	Поповнення статутного капіталу КП "Спецкомбінат" (придбання сміттєвоза)	Бюджет ТГ	1 600,0	1 600,0			
	Поповнення статутного капіталу КП "Спецкомбінат" (придбання автомобіля спецслужби)	Бюджет ТГ	0,0				
	Поповнення статутного капіталу КП "Спецкомбінат" (автобуса)	Бюджет ТГ	1 900,0	1 900,0			
	Поповнення статутного капіталу КП "Спецкомбінат" (придбання вантажного автомобіля)	Бюджет ТГ	0,0				
4	Поповнення статутного капіталу КП "Міськводоканал" СМР, а саме:	Бюджет ТГ	10 100,0	10 100,0	0,0	0,0	Департамент інфраструктури міста СМР, КП "Міськводоканал" СМР
	Поповнення статутного капіталу КП "Міськводоканал" СМР (Мулосос ІВ на базі автомобіля RENO-Дует 6 м3)		4 700,0	4 700,0			
	Поповнення статутного капіталу КП "Міськводоканал" СМР (Каналопромивочний автомобіль на базі MAZ 4371 N2 марки АТ-КО-503КП-9, 3,5 м3)		2 600,0	2 600,0			
	Поповнення статутного капіталу КП "Міськводоканал" СМР (Автовішка ІВЕКО)		2 800,0	2 800,0			
	Всього:		20 400,0	20 400,0	0,0	0,0	

тис. грн.

Сумський міський голова

Виконавець: Журба О.І.



О.М. Лісенко



Додаток 19
до рішення Сумської міської ради
"Про затвердження Комплексної цільової програми
реформування і розвитку житлово-комунального
господарства Сумської міської територіальної громади
на 2022- 2024 роки
від №

Створення сприятливих умов проживання населення та забезпечення надання життєво необхідних послуг на 2022 - 2024 роки

№ з/п	Найменування заходу	Джерела фінансування	Загальні витрати	У тому числі за роками			Відповідальний за виконання заходу
				2022	2023	2024	
1	Передача іншої субвенції з бюджету територіальної громади Верхньосироватській сільській раді Сумського району, Сумської області	Бюджет ТГ	40 000,0	12 000,0	13 000,0	15 000,0	Департамент інфраструктури міста СМР, Верхньосироватська сільська рада Сумського району, Сумської області
	Всього:		40 000,0	12 000,0	13 000,0	15 000,0	

тис.грн.

Сумський міський голова

Виконавець: Журба О.І.

О.М. Лисенко



Додаток 20
до рішення Сумської міської ради
"Про затвердження Комплексної цільової програми
реформування і розвитку житлово-комунального
господарства Сумської міської територіальної громади
на 2022- 2024 роки
від №

**Забезпечення надійного та безперервного функціонування житлово-експлуатаційного господарства
на 2022 - 2024 роки**

№ з/п	Найменування заходу	Джерела фінансування	Загальні витрати	У тому числі за роками			Відповідальний за виконання заходу
				2022	2023	2024	
1	Надання послуг з розробки технічних паспортів на багатоквартирні будинки	Бюджет ТГ	960,0	300,0	320,0	340,0	Департамент інфраструктури міста СМР та інші суб'єкти господарювання
	Всього:		960,0	300,0	320,0	340,0	

(тис.грн.)

Сумський міський голова

Виконавець: Журба О.І.



О.М. Лисенко



Додаток 21
до рішення Сумської міської ради
"Про затвердження Комплексної цільової програми
реформування і розвитку житлово-комунального
господарства Сумської міської територіальної громади
на 2022-2024 роки
№

Заходи з будівництва, реставрації та реконструкції на 2022 - 2024 роки

№ з/п	Найменування заходу	Джерела фінансування	Загальні витрати тис. грн.	У тому числі за роками			Відповідальний за виконання заходу
				2022	2023	2024	
	Будівництво об'єктів житлово-комунального господарства, в т.ч.		209703,80	70233,80	68900,00	70570,00	
1	Капітальне будівництво (придбання) інших об'єктів	Бюджет ТГ	47500,00	11400,00	17500,00	18600,00	
2	Реконструкція житлового фонду (приміщень)	Бюджет ТГ	4203,80	1333,80	1400,00	1470,00	Департамент інфраструктури міста
3	Реконструкція та реставрація інших об'єктів	Бюджет ТГ	150500,00	50000,00	50000,00	50500,00	СМР та інші суб'єкти господарювання
4	Капітальний ремонт інших об'єктів	Бюджет ТГ	21500,00	7500,00	7000,00	7000,00	
	Будівництво інших об'єктів комунальної власності в т.ч.		215350,00	64650,00	101400,00	49300,00	
5	Капітальне будівництво (придбання) інших об'єктів	Бюджет ТГ	22500,00	7000,00	7500,00	8000,00	
6	Реконструкція та реставрація інших об'єктів	Бюджет ТГ	113000,00	32000,00	40000,00	41000,00	Департамент інфраструктури міста
7	Капітальний ремонт інших об'єктів	Бюджет ТГ	1350,00	650,00	400,00	300,00	СМР та інші суб'єкти господарювання
8	Розбудова системи централізованого водопостачання та водовідведення Сумської міської територіальної громади (кредит МБРР)	Інші джерела	78500,00	25000,00	53500,00		
	Проектування, реставрація та охорона пам'яток архітектури		30000,00	10000,00	10000,00	10000,00	
10	Реставрація пам'яток культури, історії та архітектури		30000,00	10000,00	10000,00	10000,00	
	Всього:		455053,80	144883,80	180300,00	129870,00	

Сумський міський голова

Виконавець: Журба О.І.



О.М. Лисенко



Додаток 22
до рішення Сумської міської ради
"Про затвердження Комплексної цільової програми
реформування і розвитку житлово-комунального
господарства Сумської міської територіальної громади
на 2022- 2024 роки
від №

Надання та повернення бюджетних позичок на поворотній основі на 2022 - 2024 роки

№ п/п	Найменування заходу	Джерела фінансування	Потреба коштів всього	У тому числі за роками			Відповідальний за виконання заходу
				2022	2023	2024	
1	Повернення бюджетних позичок на поворотній основі	Бюджет ТГ	-2 054,09	0,00	0,00		Департамент інфраструктури міста СМР, КП "Сумжитло" СМР
2	Повернення бюджетних позичок на поворотній основі	Бюджет ТГ (цільовий фонд)	-740,00	0,00	0,00		Виконавчий комітет СМР, КП "Міськводоканал" СМР
	Всього:		-2 794,09	0,00	0,00		

(тис.грн.)

Сумський міський голова

О.М. Лисенко

Виконавець: Журба О.І.




Додаток 23
до рішення Сумської міської ради
"Про затвердження Комплексної цільової
програми реформування і розвитку житлово-
комунального господарства Сумської міської
територіальної громади на 2022-2024 роки",
№

Результативні показники виконання заходів Комплексної цільової програми реформування і розвитку житлово-комунального господарства, на виконання яких виділяються кошти бюджету Сумської міської територіальної громади та інші надходження

грн.

	2022			2023			2024		
	в тому числі			в тому числі			в тому числі		
	Загальний фонд	Спеціальний фонд	Всього	Загальний фонд	Спеціальний фонд	Всього	Загальний фонд	Спеціальний фонд	Всього
1	2	3	4	5	6	7	8	9	10
Департамент інфраструктури міста Сумської міської ради	457 692 359,29	345 800 108,03	803 492 467,32	489 379 598,59	335 143 200,00	824 522 798,59	508 391 506,96	291 481 800,00	799 873 306,96
Управління капітального будівництва та дорожнього господарства Сумської міської ради	0,00	60 430 000,00	60 430 000,00	0,00	101 791 800,00	101 791 800,00	0,00	106 882 000,00	106 882 000,00
Управління архітектури та містобудування Сумської міської ради	318 730,00	636 370,00	955 100,00	328 452,00	676 380,00	1 004 832,00	344 360,00	733 240,00	1 077 600,00
РАЗОМ	458 011 089,29	406 866 478,03	864 877 567,32	489 708 050,59	437 613 380,00	927 321 430,59	508 735 866,96	299 697 040,00	907 833 306,96
ДІМ СМР	438 126 600,29	148 010 000,03	586 136 600,32	469 508 639,59	118 624 100,00	588 132 739,59	493 086 606,96	122 231 500,00	615 318 106,96
УКБ-ДІМ СМР	0,00	60 430 000,00	60 430 000,00	0,00	101 791 800,00	101 791 800,00	0,00	106 882 000,00	106 882 000,00
Завдання: 1. Забезпечення проведення ремонту та утримання об'єктів транспортної інфраструктури, в тому числі в приватному секторі	281 201 100,00	155 060 600,03	471 861 700,03	301 213 000,00	164 143 800,00	503 018 600,00	316 334 600,00	170 227 000,00	526 093 599,99
Завдання: 1.1. Забезпечення проведення капітального ремонту вулично-дорожньої мережі та внутрішніх споруд, внутрішньоквартальних пробіжних доріг, в тому числі в приватному секторі		96 030 000,00	96 030 000,00		101 791 800,00	101 791 800,00		106 882 000,00	106 882 000,00
Тип показника: Витрат									
Показник: загальна площа вулично-дорожньої мережі, що потребує капітального ремонту, кв. м		270 000,00	270 000,00		270 000,00	270 000,00		270 000,00	270 000,00
Тип показника: Продукту									
Показник: площа вулично-дорожньої мережі, яка охоплена капітальним ремонтом, кв.м		74 005,29	74 005,29		78 445,60	78 445,60		77 705,80	77 705,80
Тип показника: Ефективності									
Показник: середня вартість капітального ремонту 1 кв. м вулично-дорожньої мережі, грн.		1 297,61	1 297,61		1 297,61	1 297,61		1 375,47	1 375,47
Тип показника: Якості									
Показник: % поріз з проведення капітальним ремонтом від потребуючих ремонту		27,41	27,41		29,05	29,05		28,78	28,78
Завдання: 1.2. Забезпечення проведення поточного ремонту вулично-дорожньої мережі та внутрішніх споруд, в тому числі в приватному секторі	165 000 000,00		165 000 000,00	181 500 000,00		181 500 000,00	190 575 000,00		190 575 000,00
Тип показника: Витрат									
Показник: загальна площа вулично-дорожньої мережі, що потребує поточного ремонту, кв. м	292 000,00		292 000,00	300 000,00		300 000,00	300 000,00		300 000,00



Показник: середні витрати на проведення поточного та капітального ремонту (збалансована) технічних засобів регулювання дорожнім рухом, грн.	100 000,00	533 500,00	633 500,00	109 090,91	565 520,00	674 610,91	118 181,82	593 800,00	711 981,82
Завдання: 1.10. Забезпечення утримання площ та розширення існуючих тротуарів, пішохідних та велосипедних доріжок		20 204 800,03	20 204 800,03		21 117 000,00	21 117 000,00		21 923 000,00	21 923 000,00
Тип показника: Витрати									
Показник: загальна площа пішохідних та велосипедних доріжок, що потребує капітального ремонту, кв. м		380 000,00	380 000,00		380 000,00	380 000,00		380 000,00	380 000,00
Показник: загальна площа тротуарів, що потребує капітального ремонту, кв. м		76 000,00	76 000,00		76 000,00	76 000,00		76 000,00	76 000,00
Тип показника: Продукту									
Показник: площа пішохідних та велосипедних доріжок, на якій планується провести капітальний ремонт, кв. м		2 065,70	2 065,70		1 483,70	1 483,70		1 557,99	1 557,99
Показник: площа тротуарів, на якій планується провести капітальний ремонт, кв. м		28 666,54	28 666,54		29 428,23	29 428,23		30 513,84	30 513,84
Тип показника: Ефективності									
Показник: середня вартість капітального ремонту 1 кв. м пішохідних та велосипедних доріжок, грн.		1 302,00	1 302,00		1 380,00	1 380,00		1 380,00	1 380,00
Показник: середня вартість капітального ремонту 1 кв. м тротуарів, грн.		611,00	611,00		648,00	648,00		648,00	648,00
Тип показника: Якощі									
Показник: питомо вага пішохідних та велосипедних доріжок, що зазнали капітального ремонту до площі, що потребувала капітального ремонту, %		0,54	0,54		0,39	0,39		0,41	0,41
Показник: питомо вага тротуарів, що зазнали капітального ремонту до площі, що потребувала капітального ремонту, %		37,72	37,72		38,72	38,72		40,15	40,15
Завдання: 1.11. Забезпечення проведення обмеження та експертизи мостів та шляхопроводів	500 000,00		500 000,00		500 000,00				
Тип показника: Витрати									
Показник: обсяг витрат на проведення обмеження та експертизи мостів та шляхопроводів, грн.	500 000,00		500 000,00		500 000,00				
Тип показника: Продукту									
Показник: кількість обмежень та експертиз мостів та шляхопроводів, од.	1,00		1,00		1,00				
Тип показника: Ефективності									
Показник: середні витрати на проведення обмеження та експертизи мостів та шляхопроводів, грн.	500 000,00		500 000,00		500 000,00				
Завдання: 1.12. Забезпечення інтеграції та модернізації ланкових мереж міста (електронна мапа)	5 000 000,00		5 000 000,00		5 000 000,00				
Тип показника: Витрати									
Показник: обсяг витрат на проведення інтеграції та модернізації ланкових мереж міста (електронна мапа), грн.	5 000 000,00		5 000 000,00		5 000 000,00				
Тип показника: Продукту									
Показник: од.	1,00		1,00		1,00				
Тип показника: Ефективності									
Показник: середні витрати, грн.	5 000 000,00		5 000 000,00		5 000 000,00				
Завдання: 1.13. Забезпечення проведення технічної інтеграції та модернізації доріг	1 000 000,00		1 000 000,00		1 000 000,00				
Тип показника: Витрати									
Показник: обсяг витрат на проведення технічної інтеграції та модернізації доріг, грн.	1 000 000,00		1 000 000,00		1 000 000,00				
Тип показника: Продукту									
Показник: од.	1,00		1,00		1,00				
Тип показника: Ефективності									
Показник: середні витрати на проведення технічної інтеграції та модернізації доріг, грн.	1 000 000,00		1 000 000,00		1 000 000,00				

Тип показника: Якість	0,00	0,00	0,00	0,00	0,00	0,00	0,00	0,00	0,00	0,00	0,00	0,00
Показник: Протяга вага відремонтованих за рахунок капітального ремонту мереж зовнішнього освітлення до загальної потреби, %	6,49	6,49	6,49	6,49	6,49	6,49	6,49	6,49	6,49	6,49	6,49	6,49
Показник: Протяга вага відремонтованих за рахунок поточного ремонту мереж зовнішнього освітлення до загальної потреби, %	43,47	43,47	43,47	43,47	43,47	43,47	43,47	43,47	43,47	43,47	43,47	43,47
Показник: Протяга вага замінених світильників до загальної потреби, %	28,76	28,76	28,76	28,76	28,76	28,76	28,76	28,76	28,76	28,76	28,76	28,76
Завдання 3. Збереження та утримання на належному рівні зелені зони Сумської міської територіальної громади та поліпшення її екологічних умов, функціонування громадських робіт, в тому числі з підвищення якості	32 075 300,25	52 075 300,25	34 866 001,60	20 550 000,00	33 145 101,60	20 550 000,00	55 396 001,60	36 497 501,92	21 056 500,00	34 690 501,92	21 056 500,00	57 554 001,92
Завдання 3.1. Збереження та утримання на належному рівні зелені зони на поліпшення його екологічних умов, в тому числі з підвищення якості	30 493 700,25	30 493 700,25	33 145 101,60	0,00	33 145 101,60	0,00	33 145 101,60	34 690 501,92	0,00	34 690 501,92	0,00	34 690 501,92
Тип показника: Витрата												
Показник: кількість парків, скверів міста, зелених зон та шпальд, на які планується утримання, од.	180,00	180,00	187,00	180,00	187,00	180,00	187,00	187,00	180,00	187,00	180,00	187,00
Показник: кількість дерев та кущів, які потребують догляду, од.	13 060,00	13 060,00	13 060,00	13 060,00	13 060,00	13 060,00	13 060,00	13 060,00	13 060,00	13 060,00	13 060,00	13 060,00
Показник: кількість дерев, що потребують висадження, од.	2 000,00	2 000,00	2 000,00	2 000,00	2 000,00	2 000,00	2 000,00	2 000,00	2 000,00	2 000,00	2 000,00	2 000,00
Показник: кількість квіткової розсади, яку необхідно висадити, тис. од.	600,00	600,00	600,00	600,00	600,00	600,00	600,00	600,00	600,00	600,00	600,00	600,00
Показник: Площа газонів, яку необхідно утримувати, га	123,45	123,45	123,45	123,45	123,45	123,45	123,45	123,45	123,45	123,45	123,45	123,45
Показник: площа дитячого парку "Казка", що підлягає придбаванню, га	11,55	11,55	11,55	11,55	11,55	11,55	11,55	11,55	11,55	11,55	11,55	11,55
Показник: площа трави (амброзії), що підлягає щодолікованню, га	9,00	9,00	9,00	9,00	9,00	9,00	9,00	9,00	9,00	9,00	9,00	9,00
Показник: площа газонів, які плануються відновити (створити), га	62 633,00	62 633,00	62 625,00	62 633,00	62 625,00	62 633,00	62 625,00	62 625,00	62 633,00	62 625,00	62 633,00	62 625,00
Тип показника: Продукту												
Показник: територія парків, скверів міста, зелених зон та шпальд, на які планується утримання, од.	180,00	180,00	187,00	180,00	187,00	180,00	187,00	187,00	180,00	187,00	180,00	187,00
Показник: кількість дерев та кущів, за якими планується догляд од.	2 293,00	2 293,00	2 292,00	2 293,00	2 292,00	2 293,00	2 292,00	2 241,00	2 293,00	2 241,00	2 293,00	2 241,00
Показник: площа газонів, яку планується відновити (створити), га	7,33	7,33	7,77	7,33	7,77	7,33	7,77	7,77	7,33	7,77	7,33	7,77
Показник: кількість зелених насаджень (дерев та кущів), що планується висадити, од.	620,00	620,00	645,00	620,00	645,00	620,00	645,00	645,00	620,00	645,00	620,00	645,00
Показник: кількість квіткової розсади, яку планується висадити, тис. од.	472,00	472,00	490,00	472,00	490,00	472,00	490,00	490,00	472,00	490,00	472,00	490,00
Показник: площа газонів, яку планується утримувати, га	76,26	76,26	76,26	76,26	76,26	76,26	76,26	76,26	76,26	76,26	76,26	76,26
Показник: кількість троянок, за якими планується провести догляд, од.	11 000,00	11 000,00	11 000,00	11 000,00	11 000,00	11 000,00	11 000,00	11 000,00	11 000,00	11 000,00	11 000,00	11 000,00
Показник: кількість гусят на території дитячого парку "Казка", які планується утримувати, од.	1,00	1,00	1,00	1,00	1,00	1,00	1,00	1,00	1,00	1,00	1,00	1,00
Показник: площа дитячого парку "Казка", яку планується придбавати, га	11,55	11,55	11,55	11,55	11,55	11,55	11,55	11,55	11,55	11,55	11,55	11,55
Показник: кількість дерев на території дитячого парку "Казка", які планується доглядувати, од.	14,00	14,00	12,00	14,00	12,00	14,00	12,00	12,00	14,00	12,00	14,00	12,00
Показник: кількість дерев на території дитячого парку "Казка", які планується висадити, од.	20,00	20,00	18,00	20,00	18,00	20,00	18,00	18,00	20,00	18,00	20,00	18,00
Показник: кількість квітників на території дитячого парку "Казка", які планується улаштувати, од.	9 298,00	9 298,00	9 298,00	9 298,00	9 298,00	9 298,00	9 298,00	9 298,00	9 298,00	9 298,00	9 298,00	9 298,00
Показник: площа трави (амброзії), яку планується прополувати, га	9,00	9,00	9,00	9,00	9,00	9,00	9,00	9,00	9,00	9,00	9,00	9,00
Тип показника: Ефективності												
Показник: середні витрати на утримання парків, скверів міста, зелених зон та шпальд, грн.	61 202,21	61 202,21	64 680,74	61 202,21	64 680,74	61 202,21	64 680,74	68 297,00	61 202,21	68 297,00	61 202,21	68 297,00
Показник: середні витрати на догляд за деревами та кущами, грн.	2 249,80	2 249,80	2 350,52	2 249,80	2 350,52	2 249,80	2 350,52	2 385,54	2 249,80	2 385,54	2 249,80	2 385,54

Показник: середні витрати на утримання 1 місяця майданчику для складування пірхадів по вул. М.Дукаша, м.грн.	63 333,33	70 833,33	70 833,33	70 833,33	74 375,00	74 375,00	74 375,00
Завдання: 3.4. Забезпечення експлуатації паркових лавочок в дитячому парку "Казка"	128 000,00	135 700,00	135 700,00	135 700,00	142 500,00	142 500,00	142 500,00
Тип показника: Витрат							
Показник: обсяг видатків на встановлення паркових лавочок в дитячому парку "Казка", грн.	128 000,00	135 700,00	135 700,00	135 700,00	142 500,00	142 500,00	142 500,00
Тип показника: Продукту							
Показник: кількість паркових лавочок в дитячому парку, "Казка", які пилується встановити, од	21,00	21,00	21,00	21,00	21,00	21,00	21,00
Тип показника: Ефективності							
Показник: середні витрати на встановлення паркових лавочок в дитячому парку "Казка", грн.	6 095,24	6 461,90	6 461,90	6 461,90	6 785,71	6 785,71	6 785,71
Завдання: 3.5. Забезпечення проведення капітального ремонту парків, скверів тощо	20 000 000,00	20 530 000,00	20 530 000,00	20 530 000,00	21 056 500,00	21 056 500,00	21 056 500,00
Тип показника: Витрат							
Показник: обсяг видатків на проведення капітального ремонту парків, скверів тощо, грн.	20 000 000,00	20 530 000,00	20 530 000,00	20 530 000,00	21 056 500,00	21 056 500,00	21 056 500,00
Тип показника: Продукту							
Показник: кількість парків, скверів тощо, що потребують капітального ремонту, од	2,00	2,00	2,00	2,00	2,00	2,00	2,00
Тип показника: Ефективності							
Показник: середні витрати на проведення капітального ремонту парків, скверів тощо, грн.	10 000 000,00	10 265 000,00	10 265 000,00	10 265 000,00	10 528 250,00	10 528 250,00	10 528 250,00
Завдання: 4. Забезпечення благоустрою кладовищ, діяльності спецслужб, поховання безсирітних, сумської міської територіальної громади та організація громадських робіт	27 723 400,00	30 023 400,00	30 023 400,00	30 023 400,00	31 525 200,00	31 525 200,00	31 525 200,00
Завдання: 4.1. Забезпечення утримання кладовищ	16 498 100,00	17 487 600,00	17 487 600,00	17 487 600,00	18 362 300,00	18 362 300,00	18 362 300,00
Тип показника: Витрат							
Показник: обсяг видатків на утримання кладовищ, грн.	16 498 100,00	17 487 600,00	17 487 600,00	17 487 600,00	18 362 300,00	18 362 300,00	18 362 300,00
Тип показника: Продукту							
Показник: кількість кладовищ, які планують утримувати, од	13,00	13,00	13,00	13,00	13,00	13,00	13,00
Тип показника: Ефективності							
Показник: середньорічні витрати на утримання 1 кладовища, грн.	1 269 084,62	1 345 200,00	1 345 200,00	1 345 200,00	1 412 484,62	1 412 484,62	1 412 484,62
Завдання: 4.2. Забезпечення поточного ремонту, утримання місць поховань та елементів благоустрою	4 826 500,00	5 385 700,00	5 385 700,00	5 385 700,00	5 655 000,00	5 655 000,00	5 655 000,00
Тип показника: Витрат							
Показник: видатки на поточний ремонт, утримання місць поховань та елементів благоустрою, грн	4 826 500,00	5 385 700,00	5 385 700,00	5 385 700,00	5 655 000,00	5 655 000,00	5 655 000,00
Тип показника: Продукту							
Показник: кількість кладовищ, на яких планується проводити поточний ремонт, утримання місць поховань та елементів благоустрою, од	13,00	13,00	13,00	13,00	13,00	13,00	13,00
Тип показника: Ефективності							
Показник: середньорічні витрати на поточний ремонт, утримання місць поховань та елементів благоустрою на 1 кладовищі, грн.	371 269,23	414 284,62	414 284,62	414 284,62	435 000,00	435 000,00	435 000,00



Завдання: 4.3. Забезпечення діяльності спецслужби	5 928 700,00	5 928 700,00	6 628 300,00	6 628 300,00	6 628 300,00	6 960 000,00
Тип показника: Витрат						
Показник: видатки на забезпечення діяльності спецслужби, грн	5 928 700,00	5 928 700,00	6 628 300,00	6 628 300,00	6 628 300,00	6 960 000,00
Тип показника: Продукту						
Показник: кількість видатків спецслужби за викликами, од.	1 600,00	1 600,00	1 600,00	1 600,00	1 600,00	1 600,00
Тип показника: Ефективності						
Показник: середні видатки на один видаток спецслужби, грн.	3 705,44	3 705,44	4 142,69	4 142,69	4 142,69	4 350,00
Завдання: 4.4. Забезпечення поховання бездітних	406 100,00	406 100,00	454 000,00	454 000,00	454 000,00	476 700,00
Тип показника: Витрат						
Показник: видатки на забезпечення поховання бездітних, грн	406 100,00	406 100,00	454 000,00	454 000,00	454 000,00	476 700,00
Тип показника: Продукту						
Показник: кількість похованих бездітних, чол.	89,00	89,00	90,00	90,00	90,00	90,00
Тип показника: Ефективності						
Показник: середня вартість поховання 1 бездітного, грн.	4 562,92	4 562,92	5 044,44	5 044,44	5 044,44	5 296,67
Завдання: 4.5. Забезпечення сервісного обслуговування водосвоїв	64 000,00	64 000,00	67 800,00	67 800,00	67 800,00	71 200,00
Тип показника: Витрат						
Показник: видатки на забезпечення сервісного обслуговування водосвоїв, грн	64 000,00	64 000,00	67 800,00	67 800,00	67 800,00	71 200,00
Тип показника: Продукту						
Показник: кількість водопроводів, од.	4,00	4,00	4,00	4,00	4,00	4,00
Тип показника: Ефективності						
Показник: середня вартість сервісного обслуговування 1 водопроводу, грн.	16 000,00	16 000,00	16 950,00	16 950,00	16 950,00	17 800,00
Завдання: 5. Забезпечення санітарної очистки території Сумської міської територіальної промисли, в тому числі в приватному секторі	7 511 100,00	7 511 100,00	9 682 300,00	9 682 300,00	9 682 300,00	10 277 000,00
Тип показника: Витрат						
Показник: видатки на санітарну очистку території міста Суми (включно зі збиранням безліччя відходів, невражданих для вторинного використання (прибирання урні від сміття по місту))	7 511 100,00	7 511 100,00	9 682 300,00	9 682 300,00	9 682 300,00	10 277 000,00
Тип показника: Витрат						
Показник: видатки на послуги зі збирання безліччя відходів, невражданих для вторинного використання (прибирання урні від сміття по місту), грн	1 151 700,00	1 151 700,00	1 550 800,00	1 550 800,00	1 550 800,00	1 638 300,00
Тип показника: Продукту						
Показник: кількість заходів із збирання безліччя відходів, невражданих для вторинного використання (прибирання урні від сміття по місту), од.	155 760,00	155 760,00	155 760,00	155 760,00	155 760,00	155 760,00
Тип показника: Ефективності						
Показник: середня вартість одного заходу із збирання безліччя відходів, невражданих для вторинного використання (прибирання урні від сміття по місту), грн.	7,39	7,39	9,96	9,96	9,96	10,52
Завдання: 5.2. Забезпечення утилізації в належному стані об'єктів благоустрою міста Суми (внутрішня утилізація громадського транспорту)	3 359 400,00	3 359 400,00	4 910 500,00	4 910 500,00	4 910 500,00	5 256 000,00
Тип показника: Витрат						

13

Показник: видатки на послуги з утримання в належному стані об'єктів благоустрою міста Суми (утримання зупинок громадського транспорту)	3 359 400,00		3 359 400,00	4 910 500,00	4 910 500,00	5 256 000,00	5 256 000,00
Тип показника: Продукту							
Показник: кількість зупинок громадського транспорту, од.	390,00		390,00	390,00	390,00	390,00	390,00
Тип показника: Ефективності							
Показник: середня вартість одного заходу з утримання в належному стані об'єктів благоустрою міста Суми (утримання зупинок громадського транспорту), грн.	717,82		717,82	1 049,25	1 049,25	1 123,08	1 123,08
Завдання: 5.3. Забезпечення придбання та встановлення урни	300 000,00		300 000,00	316 000,00	316 000,00	331 700,00	331 700,00
Тип показника: Витрат							
Показник: видатки на придбання та встановлення урни, грн	300 000,00		300 000,00	316 000,00	316 000,00	331 700,00	331 700,00
Тип показника: Продукту							
Показник: кількість урн, які підлягають придбати та встановити, од.	155,00		155,00	140,00	140,00	135,00	135,00
Тип показника: Ефективності							
Показник: середня вартість придбання та встановлення однієї урни, грн.	1 935,48		1 935,48	2 257,14	2 257,14	2 457,04	2 457,04
Завдання: 5.4. Забезпечення збирання та вивезення сміття на території Сумської міської територіальної громади (після проведення міжміської благоустрою), в тому числі в приватному секторі	450 000,00		450 000,00	475 000,00	475 000,00	498 000,00	498 000,00
Тип показника: Витрат							
Показник: видатки на збирання та вивезення сміття на території Сумської міської територіальної громади (після проведення міжміської благоустрою), грн	450 000,00		450 000,00	475 000,00	475 000,00	498 000,00	498 000,00
Тип показника: Продукту							
Показник: об'єм сміття, який підлягає збиранню та вивезенню, м3.	685,00		685,00	802,00	802,00	908,00	908,00
Тип показника: Ефективності							
Показник: середня вартість збирання та вивезення 1 м3 сміття, грн.	656,93		656,93	592,27	592,27	548,46	548,46
Завдання: 5.5. Догляд за об'єктами благоустрою загальною користування: ліквідація несанкціонованих і неконтрольованих завали сміття, в тому числі в приватному секторі	1 500 000,00		1 500 000,00	1 580 000,00	1 580 000,00	1 660 000,00	1 660 000,00
Тип показника: Витрат							
Показник: видатки на догляд за об'єктами благоустрою загальною користування: ліквідація несанкціонованих і неконтрольованих завали сміття, грн	1 500 000,00		1 500 000,00	1 580 000,00	1 580 000,00	1 660 000,00	1 660 000,00
Тип показника: Продукту							
Показник: об'єм сміття, який підлягає збиранню та вивезенню, м3.	3 425,00		3 425,00	4 812,01	4 812,01	4 539,95	4 539,95
Тип показника: Ефективності							
Показник: середня вартість збирання та вивезення 1 м3 сміття, грн.	437,96		437,96	328,35	328,35	365,64	365,64
Завдання: 5.6. Проведення санітарних заходів у прибережних смугах річок Псел, Сумка, Сирілка, озеро Чуха та ін. водних об'єктів	750 000,00		750 000,00	850 000,00	850 000,00	893 000,00	893 000,00
Тип показника: Витрат							
Показник: видатки на проведення санітарних заходів у прибережних смугах річок Псел, Сумка, Сирілка, озеро Чуха та ін. водних об'єктів, грн	750 000,00		750 000,00	850 000,00	850 000,00	893 000,00	893 000,00
Тип показника: Продукту							

Показник: середня вартість одного заходу з утримання об'єктів та елементів благоустрою на рік, грн.	282 755,00	282 755,00	299 720,30	299 720,30	314 706,32	314 706,32
Тип показника: Якість						
Показник: темп зростання середніх витрат на один захід з поточного ремонту об'єктів благоустрою порівняно з попереднім роком, %	0,00	0,00	107,30	107,30	105,00	105,00
Показник: темп зростання середніх витрат на один захід з утримання об'єктів благоустрою порівняно з попереднім роком, %	0,00	0,00	106,00	106,00	105,00	105,00
Завдання: 6.5. Технічне обслуговування та поточний ремонт фонтанів	2 216 400,00	2 216 400,00	2 289 700,00	2 289 700,00	2 404 200,00	2 404 200,00
Тип показника: Витрат						
Показник: видатки на технічне обслуговування та поточний ремонт фонтанів, грн	2 216 400,00	2 216 400,00	2 289 700,00	2 289 700,00	2 404 200,00	2 404 200,00
Тип показника: Пролітку	7,00	7,00	7,00	7,00	7,00	7,00
Показник: кількість фонтанів, од.	7,00	7,00	7,00	7,00	7,00	7,00
Тип показника: Ефективності						
Показник: середня вартість технічного обслуговування та поточного ремонту 1 фонтану, грн.	316 628,57	316 628,57	327 100,00	327 100,00	343 457,14	343 457,14
Тип показника: Якість						
Показник: темп зростання середніх витрат на технічне обслуговування та поточний ремонт фонтанів порівняно з попереднім роком, %	103,31	103,31	103,31	103,31	105,00	105,00
Завдання: 6.6. Забезпечення водопостачання фонтанів	550 000,00	550 000,00	600 000,00	600 000,00	630 000,00	630 000,00
Тип показника: Витрат						
Показник: видатки на забезпечення водопостачання фонтанів, грн	550 000,00	550 000,00	600 000,00	600 000,00	630 000,00	630 000,00
Тип показника: Пролітку						
Показник: об'єм води, необхідний для забезпечення фонтанів, м ³ .	39 568,35	39 568,35	35 971,22	35 971,22	35 971,22	35 971,22
Тип показника: Ефективності						
Показник: середня вартість 1 м ³ води, грн.	13,90	13,90	16,68	16,68	17,51	17,51
Тип показника: Якість						
Показник: темп зростання середніх витрат на забезпечення водопостачання фонтанів порівняно з попереднім роком, %	120,00	120,00	120,00	120,00	105,00	105,00
Завдання: 6.7. Забезпечення утримання та поточного ремонту дитячих та спортивних майданчиків	2 423 200,00	2 423 200,00	2 568 600,00	2 568 600,00	2 697 000,00	2 697 000,00
Тип показника: Витрат						
Показник: видатки на забезпечення утримання та поточного ремонту дитячих та спортивних майданчиків, грн	2 423 200,00	2 423 200,00	2 568 600,00	2 568 600,00	2 697 000,00	2 697 000,00
Тип показника: Пролітку						
Показник: кількість літчих та спортивних майданчиків, що підлягають утриманню та поточному ремонту, од.	186,00	186,00	186,00	186,00	186,00	186,00
Тип показника: Ефективності						
Показник: середня вартість утримання та поточного ремонту дитячого та спортивного майданчику, грн.	13 027,96	13 027,96	13 809,68	13 809,68	14 500,00	14 500,00
Тип показника: Якість						
Показник: темп зростання середніх витрат на забезпечення утримання та поточного ремонту дитячого та спортивного майданчиків порівняно з попереднім роком, %	106,00	106,00	106,00	106,00	105,00	105,00
Завдання: 6.8. Придбання та встановлення нових лавок	350 000,00	350 000,00	370 000,00	370 000,00	390 000,00	390 000,00
Тип показника: Витрат						
Показник: видатки на придбання та встановлення нових лавок, грн	350 000,00	350 000,00	370 000,00	370 000,00	390 000,00	390 000,00
Тип показника: Пролітку						

Показник: кількість нових лавок які плануються придбати і встановити по місту Суми, од.	97,00	97,00	90,00	90,00	90,00	85,00	85,00
Тип показника: Ефективності							
Показник: середня вартість однієї нової лавки яку планується придбати і встановити по місту Суми на рік, грн.	3 608,25	3 608,25	4 111,11	4 111,11	4 111,11	4 588,24	4 588,24
Тип показника: Якості							
Показник: темп зростання середніх витрат на придбання однієї лавки порівняно з попереднім роком, %			113,94	113,94	113,94	111,61	111,61
Завдання: 6.9. Забезпечення функціонування громадських об'єктів	504 700,00	504 700,00	564 300,00	564 300,00	564 300,00	592 000,00	592 000,00
Тип показника: Витрат							
Показник: видатки на забезпечення функціонування громадських об'єктів, грн	504 700,00	504 700,00	564 300,00	564 300,00	564 300,00	592 000,00	592 000,00
Тип показника: Продукту							
Показник: кількість туалетів, які плануються утримувати	1,00	1,00	1,00	1,00	1,00	1,00	1,00
Тип показника: Ефективності							
Показник: середні витрати на утримання 1 туалетуна місяць, грн.	42 058,33	42 058,33	47 025,00	47 025,00	47 025,00	49 333,33	49 333,33
Тип показника: Якості							
Показник: темп зростання середніх витрат на функціонування громадських об'єктів порівняно з попереднім роком, %			111,81	111,81	111,81	104,91	104,91
Завдання: 6.10. Забезпечення поточного ремонту малих архітектурних форм на території Сумської міської територіальної громади	363 000,00	363 000,00	382 100,00	382 100,00	382 100,00	401 200,00	401 200,00
Тип показника: Витрат							
Показник: видатки на забезпечення поточного ремонту малих архітектурних форм на території Сумської міської територіальної громади, грн	363 000,00	363 000,00	382 100,00	382 100,00	382 100,00	401 200,00	401 200,00
Тип показника: Продукту							
Показник: кількість малих архітектурних форм, що потребують поточного ремонту, од.	7,00	7,00	7,00	7,00	7,00	7,00	7,00
Тип показника: Ефективності							
Показник: середні витрати на проведення поточного ремонту 1 малої архітектурної форми, грн.	51 857,14	51 857,14	54 585,71	54 585,71	54 585,71	57 314,29	57 314,29
Завдання: 6.11. Створення електронної мари благоустрою міста Суми	1 000 000,00	1 000 000,00	1 000 000,00	1 000 000,00	1 000 000,00	1 708 300,00	1 708 300,00
Тип показника: Витрат							
Показник: видатки на створення електронної мари благоустрою міста Суми, грн	1 000 000,00	1 000 000,00	1 000 000,00	1 000 000,00	1 000 000,00	1 708 300,00	1 708 300,00
Тип показника: Продукту							
Показник: кількість електронних мал благоустрою міста Суми, од.	1,00	1,00	1,00	1,00	1,00	1,00	1,00
Тип показника: Ефективності							
Показник: середні витрати на створення електронної мари благоустрою міста Суми, грн.	1 000 000,00	1 000 000,00	1 000 000,00	1 000 000,00	1 000 000,00	1 708 300,00	1 708 300,00
Завдання: 7. Забезпечення сприятливих умов для співіснування людей та тварин	1 494 300,00	1 494 300,00	1 607 900,00	1 607 900,00	1 607 900,00	1 708 300,00	1 708 300,00
Тип показника: Продукту							
Показник: кількість безпритульних тварин, які плануються виповити (утримувати в притулку, стерилізувати), од.	750,00	750,00	700,00	700,00	700,00	650,00	650,00
Тип показника: Ефективності							
Показник: середні витрати на проведення утримання в притулку, стерилізації тварин та їх випускнення, грн.	1 992,40	1 992,40	2 297,00	2 297,00	2 297,00	2 628,15	2 628,15
Тип показника: Якості							
Показник: Темп зростання кількості регулювання тварин порівняно з попереднім роком, %			93,33	93,33	93,33	92,86	92,86
Показник: Темп зростання середніх витрат на регулювання однієї тварини порівняно з попереднім роком, %			115,29	115,29	115,29	114,42	114,42

Завдання: 10. Забезпечення святкового оформлення міста до пам'ятних та історичних дат, культурно-мистецьких, релігійних та інших заходів Сумської міської територіальної громади	4 685 300,00	1 330 000,00	6 015 300,00	5 167 700,00	5 167 700,00	5 377 100,00	5 377 100,00
Тип показника: Витрати							
Показник: обсяг видатків на святкове оформлення та ремонт, грн.	4 685 300,00	1 330 000,00	6 015 300,00	5 167 700,00	5 167 700,00	5 377 100,00	5 377 100,00
Тип показника: Продукту							
Показник: загальна кількість святкових заходів, які підлягають святковому оформленню	10,00	2,00	12,00	10,00	10,00	10,00	10,00
Тип показника: Ефективності							
Показник: середня вартість 1 святкового заходу та ремонту, грн.	468 530,00	665 000,00	1 133 530,00	516 770,00	516 770,00	537 710,00	537 710,00
Завдання: 11. Інша діяльність у сфері житлово-комунального господарства, в тому числі в приватному секторі	6 352 959,00	0,00	6 352 959,00	7 182 459,00	7 182 459,00	2 467 000,00	2 467 000,00
Завдання: 11.1. Проведення поточного ремонту зовнішніх із зовнішньої для кріплення пропілорі на електричних та теплоізоляційних опорах	102 200,00		102 200,00	137 300,00	137 300,00	150 000,00	150 000,00
Тип показника: Витрати							
Показник: обсяг видатків, грн.	102 200,00		102 200,00	137 300,00	137 300,00	150 000,00	150 000,00
Тип показника: Продукту							
Показник: кількість, оп.	135,00		135,00	180	180	190	190
Тип показника: Ефективності							
Показник: середня вартість, грн.	757,04		757,04	762,78	762,78	789,47	789,47
Завдання: 11.2 Оплата податку на земельну ділянку за адресою: м. Суми, вул.Православна, 4/13 (каналізаційно-пасажирська станція)	4 000,00		4 000,00	4 000,00	4 000,00	4 000,00	4 000,00
Тип показника: Витрати							
Показник: обсяг видатків, грн.	4 000,00		4 000,00	4 000,00	4 000,00	4 000,00	4 000,00
Тип показника: Продукту							
Показник: кількість місяців, за які сплачується податок на земельну ділянку за адресою: м.Суми, вул.Православна, 4/13 (каналізаційно-пасажирська станція), міс	12,00		12,00	12,00	12,00	12,00	12,00
Тип показника: Ефективності							
Показник: середня вартість 1 відшкодування майнової шкоди, окорони поворітних шинок, грн.	333,33		333,33	333,33	333,33	333,33	333,33
Завдання: 11.3. Забезпечення оплати за видатку сертифікату, який надіється у разі прийняття в експлуатацію об'єкта	101 700,00		101 700,00	60 000,00	60 000,00	65 000,00	65 000,00
Тип показника: Витрати							
Показник: обсяг видатків, грн.	101 700,00		101 700,00	60 000,00	60 000,00	65 000,00	65 000,00
Тип показника: Продукту							
Показник: Кількість сертифікатів для введення в експлуатацію об'єктів	9,00		9,00	9,00	9,00	9,00	9,00
Тип показника: Ефективності							
Показник: середня вартість видані одного сертифікату, грн.	11 300,00		11 300,00	6 666,67	6 666,67	7 222,22	7 222,22
Завдання: 11.4. Забезпечення постачання природного газу муніципалітету "Вічна Слава"	45 000,00		45 000,00	50 000,00	50 000,00	55 000,00	55 000,00
Тип показника: Витрати							
Показник: обсяг природного газу необхідний для безперервної роботи Монументу "Вічна Слава", куб.м/рік	3 350,00		3 350,00	3 350,00	3 350,00	3 350,00	3 350,00
Тип показника: Ефективності							
Показник: середня вартість 1 куб.м. спожитого природного газу, грн.	13,43		13,43	14,93	14,93	16,42	16,42
Завдання: 11.5. Проведення санації шахтних колодязів, в тому числі в приватному секторі	340 000,00		340 000,00	253 000,00	253 000,00	265 000,00	265 000,00
Тип показника: Витрати							
Показник: обсяг видатків, грн.	340 000,00		340 000,00	253 000,00	253 000,00	265 000,00	265 000,00
Тип показника: Продукту							



Показник: кількість копиркаля, по яких буде проведена санація, од	97	97	63	63	59	59
Тип показника: Ефективності						
Показник: середня вартість проведення санації, грн	3 500,00	3 500,00	4 000,00	4 000,00	4 500,00	4 500,00
Завдання 11.6. Проведення поточного ремонту шкільних каюдажів, в тому числі в приватному секторі						
Показник: середня вартість ремонту шкільних каюдажів, в тому числі в приватному секторі	525 000,00	525 000,00	550 000,00	550 000,00	560 000,00	560 000,00
Тип показника: Витрат						
Показник: обсяг видатків, грн	525 000,00	525 000,00	550 000,00	550 000,00	560 000,00	560 000,00
Тип показника: Продукту						
Показник: кількість копиркаля, по яких буде проведено поточний ремонт, од	50,00	50,00	50,00	50,00	50,00	50,00
Тип показника: Ефективності						
Показник: середня вартість проведення поточного ремонту, грн	10 500,00	10 500,00	11 000,00	11 000,00	11 200,00	11 200,00
Завдання 11.7. Встановлення інформаційних табло на зупинках громадського транспорту						
Показник: обсяг витрат, грн	500 000,00	500 000,00	520 000,00	520 000,00	550 000,00	550 000,00
Тип показника: Продукту						
Показник: кількість інформаційних табло які встановлюватимуться, од	20,00	20,00	20,00	20,00	21,00	21,00
Тип показника: Ефективності						
Показник: середня вартість встановлення табло, грн	25 000,00	25 000,00	26 000,00	26 000,00	26 190,48	26 190,48
Завдання 11.8. Проведення інформаційно-просвітницької роботи серед населення щодо районного збору ТПВ						
Показник: обсяг витрат, грн	100 000,00	100 000,00	120 000,00	120 000,00	140 000,00	140 000,00
Тип показника: Продукту						
Показник: кількість буклетів для здійснення просвітницької діяльності серед населення, од	47 393	47 393	53 333	53 333	58 577	58 577
Тип показника: Ефективності						
Показник: середня вартість буклетів для здійснення просвітницької діяльності серед населення, грн	2,11	2,11	2,25	2,25	2,39	2,39
Завдання 11.9. Поточний ремонт на виготовлення інформаційних щитів для каюдажів						
Показник: обсяг витрат, грн	53 100,00	53 100,00	59 000,00	59 000,00	60 000,00	60 000,00
Тип показника: Витрат						
Показник: обсяг витрат, грн	53 100,00	53 100,00	59 000,00	59 000,00	60 000,00	60 000,00
Тип показника: Продукту						
Показник: кількість щитів, од	15,00	15,00	14	14	14	14
Тип показника: Ефективності						
Показник: середня вартість витрат з розробки звіту з оцінки впливу на довкілля	3 540,00	3 540,00	4 214,29	4 214,29	4 285,71	4 285,71
Завдання 11.10. Надання послуг з розробки звіту з оцінки впливу на довкілля						
Показник: обсяг витрат, грн	300 000,00	300 000,00				
Тип показника: Витрат						
Показник: обсяг витрат, грн	300 000,00	300 000,00				
Тип показника: Продукту						
Показник: кількість розроблених звітів з оцінки впливу на довкілля, од	1,00	1,00				
Тип показника: Ефективності						
Показник: середня вартість звіту, грн	300 000,00	300 000,00				
Завдання 11.11. Надання послуг з виготовлення та встановлення покращених назв вулиць по місту, в тому числі в приватному секторі						
Показник: обсяг витрат, грн	230 000,00	230 000,00	179 000,00	179 000,00	188 000,00	188 000,00
Тип показника: Витрат						
Показник: обсяг витрат, грн	230 000,00	230 000,00	179 000,00	179 000,00	188 000,00	188 000,00
Тип показника: Продукту						
Показник: кількість покращених од	10	10	8,00	8,00	8,00	8,00
Тип показника: Ефективності						
Показник: середня вартість покращення од	22 000,00	22 000,00	22 375,00	22 375,00	23 500,00	23 500,00
Завдання 11.12. Реалізація проекту «Стилізований міський транспорт» («Управління відходами на основі замкненого циклу)»						
Показник: обсяг витрат, грн	2 130 000,00	2 130 000,00	3 303 200,00	3 303 200,00	0,00	0,00
Тип показника: Витрат						

Показник: середня вартість однієї години демонтажу (розбирання, знесення) рекламних засобів на висоті до 3 метрів, грн.	320,00		320,00	340,00	340,00	340,00	340,00	340,00	375,00		375,00
Показник: середня вартість однієї години демонтажу (розбирання, знесення) рекламних засобів на висоті вище 3 метрів, грн.	1 000,00		1 000,00	1 060,00	1 060,00	1 060,00	1 060,00	1 060,00	1 170,00		1 170,00
Показник: середня вартість однієї години демонтажу (розбирання, знесення) великоформатних рекламних засобів (банер, білборд то ін.), грн.	1 775,00		1 775,00	1 880,00	1 880,00	1 880,00	1 880,00	1 880,00	2 070,00		2 070,00
Показник: середня вартість однієї години послуги з доставки демонтажних рекламних засобів на майданчик тимчасового зберігання, грн.	370,00		370,00	395,00	395,00	395,00	395,00	395,00	435,00		435,00
Показник: середня вартість однієї години послуги з відключення від мережі електропостачання, грн.	680,00		680,00	720,00	720,00	720,00	720,00	720,00	790,00		790,00
Показник: середня вартість прибирання, вивезення на полігон та утилізації одного куб.м. сміття на території, грн.	160,00		160,00	176,00	176,00	176,00	176,00	176,00	190,00		190,00
Мета: Забезпечення демонтажу (самовільно) встановлених елементів благоустрою, тимчасових збірних-розбірних і індивідуальних гаражів, тимчасових споруд для здійснення підприємницької діяльності, побутового, соціально-культурного чи іншого призначення на території Сумської міської об'єднаної територіальної громади											
Завдання: 12.3. Демонтаж незаконно (самовільно) встановлених елементів благоустрою, тимчасових збірних-розбірних індивідуальних гаражів, тимчасових споруд для здійснення підприємницької діяльності, побутового, соціально-культурного чи іншого призначення на території Сумської міської об'єднаної територіальної громади	563170,00		563170,00	597180,00	597180,00	597180,00	597180,00	597180,00	650440,00		650440,00
Тип показника: Витрат											
Показник: обсяг видатків на проведення демонтажу об'єктів без відключення від мережі електропостачання, грн.	508750,00		508750,00	540000,00	540000,00	540000,00	540000,00	540000,00	587500,00		587500,00
Показник: обсяг видатків за послуги із відключення об'єктів від мережі електропостачання, грн.	16320,00		16320,00	17280,00	17280,00	17280,00	17280,00	17280,00	18960,00		18960,00
Показник: обсяг видатків за послуги із доставки демонтажних об'єктів на майданчик тимчасового зберігання, грн.	33300,00		33300,00	35100,00	35100,00	35100,00	35100,00	35100,00	38700,00		38700,00
Показник: обсяг видатків за послуги з прибирання території (від сміття, що залишилося після демонтажу), в т.ч. вивезення на полігон та утилізації, грн.	4800,00		4800,00	4800,00	4800,00	4800,00	4800,00	4800,00	5280,00		5280,00
Тип показника: Продукту											
Показник: кількість часу витраченого на демонтаж об'єктів без відключення від мережі електропостачання, год.	250		250	250	250	250	250	250	250		250
Показник: кількість часу витраченого на відключення об'єктів від мережі електропостачання, год.	24		24	24	24	24	24	24	24		24
Показник: кількість часу витраченого на доставку демонтажних об'єктів на майданчик тимчасового зберігання, год.	90		90	90	90	90	90	90	90		90
Показник: кількість куб.м. прибраного на території сміття	30		30	30	30	30	30	30	30		30
Тип показника: Ефективності											
Показник: середня вартість однієї години демонтажу об'єктів без відключення від мережі електропостачання, грн.	2035,00		2035,00	2160,00	2160,00	2160,00	2160,00	2160,00	2350,00		2350,00
Показник: середня вартість однієї години послуги з відключення об'єктів від мережі електропостачання, грн.	680,00		680,00	720,00	720,00	720,00	720,00	720,00	790,00		790,00



Показник: середня вартість однієї години послуги з доставки демонтованих об'єктів на майданчик тимчасового зберігання, грн.	370,00	370,00	370,00	390,00	390,00	430,00	430,00	430,00
Показник: середня вартість прибирання, вивезення на полігон та утилізації одного куб.м. сміття на території, грн.	160,00	160,00	160,00	160,00	160,00	176,00	176,00	176,00
Завдання: 4. Зберігання демонтованих елементів благоустрою, тимчасових збірно-розбірних індивідуальних гаражів, тимчасових споруд на рекламних засобах	73200,00	73200,00	73200,00	79200,00	79200,00	82800,00	82800,00	82800,00
Тип показника: Витрат								
Показник: обсяг видатків на оплату послуги зберігання об'єктів, грн.	73200,00	73200,00	73200,00	79200,00	79200,00	82800,00	82800,00	82800,00
Тип показника: Продукту								
Показник: термін зберігання, міс.	12	12	12	12	12	12	12	12
Тип показника: Ефективності								
Показник: середньомісячна вартість послуги зберігання, грн.	6 100,00	6 100,00	6 100,00	6 600,00	6 600,00	6 900,00	6 900,00	6 900,00
Мета: Підвищення рівня благоустрою міста, підвищення експлуатаційних властивостей житлового фонду	0,00	0,00	0,00	0,00	0,00	0,00	0,00	0,00
Завдання: 14. Виконання заходів за рахунок цільових фондів	2 300 000,00	2 300 000,00	2 300 000,00	2 368 500,00	2 368 500,00	2 487 000,00	2 487 000,00	2 487 000,00
Завдання: 14.1. Садіння нових дерев і кущів за рахунок цільового фонду	350 000,00	350 000,00	350 000,00	368 500,00	368 500,00	387 000,00	387 000,00	387 000,00
Тип показника: Витрат								
Показник: вартість садіння дерев та кущів, створення газонів на території територіальної громади, грн	350 000,00	350 000,00	350 000,00	368 500,00	368 500,00	387 000,00	387 000,00	387 000,00
Тип показника: Продукту								
Показник: кількість дерев та кущів, які планується висадити, од.	250	250	250	247	247	244	244	244
Тип показника: Ефективності								
Показник: середні витрати на садіння 1 дерева/куща, грн.	1 400,00	1 400,00	1 400,00	1 494,00	1 494,00	1 584,00	1 584,00	1 584,00
Завдання: 14.2. Кошти ОСББ/співвласників передані на ефіцієнтування капітального ремонту житлового фонду	1 950 000,00	1 950 000,00	1 950 000,00	2 000 000,00	2 000 000,00	2 100 000,00	2 100 000,00	2 100 000,00
Тип показника: Витрат								
Показник: обсяг видатків, грн.	1 950 000,00	1 950 000,00	1 950 000,00	2 000 000,00	2 000 000,00	2 100 000,00	2 100 000,00	2 100 000,00
Тип показника: Продукту								
Показник: кількість об'єктів житлового фонду (бульварів), що планується відремонтувати, грн.	8,00	8,00	8,00	9,00	9,00	9,00	9,00	9,00
Тип показника: Ефективності								
Показник: середня вартість робіт по ефіцієнтуванню робіт з капітального ремонту житлового фонду (бульвару), грн.	243 750,00	243 750,00	243 750,00	222 222,22	222 222,22	233 333,33	233 333,33	233 333,33
Мета: Забезпечення надійного та безперебійного функціонування житлово-комунального господарства	1 510 000,00	1 510 000,00	1 510 000,00	400 000,00	400 000,00	450 000,00	450 000,00	450 000,00
Завдання: 15. Забезпечення функціонування об'єктів житлово-комунального господарства	1 510 000,00	1 510 000,00	1 510 000,00	400 000,00	400 000,00	450 000,00	450 000,00	450 000,00
Тип показника: Витрат								

25

Показник: обсяг видатків, передбачений на забезпечення функціонування об'єкта житлово-комунального господарства, грн.	1 510 000,00	400 000,00	400 000,00	400 000,00	400 000,00	400 000,00	450 000,00	450 000,00	450 000,00
Тип показника: Продукту									
Показник: кількість підприємств, яким сплачується видатки на забезпечення функціонування об'єкта житлово-комунального господарства, од.	2,00	1,00	1,00	1,00	1,00	1,00	1,00	1,00	1,00
Тип показника: Ефективності									
Показник: середня сума видатків на забезпечення функціонування об'єкта житлово-комунального господарства, грн.	755 000,00	400 000,00	400 000,00	400 000,00	400 000,00	400 000,00	450 000,00	450 000,00	450 000,00
ІНТЕГРОВАНІ	1 867 000,00	1 651 700,00	1 651 700,00	1 651 700,00	1 651 700,00	1 651 700,00	1 234 200,00	1 234 200,00	1 234 200,00
Мета: Забезпечення функціонування водопровідно-каналізаційного господарства									
Завдання: 16. Забезпечення функціонування водопровідно-каналізаційного господарства, в тому числі в приватному секторі	1 867 000,00	1 651 700,00	1 651 700,00	1 651 700,00	1 651 700,00	1 651 700,00	1 234 200,00	1 234 200,00	1 234 200,00
Завдання: 16.1 Забезпечення охорони каналізаційно-насосної станції за адресою м. Суми вул. Прилежанська 4/13	264 000,00						0,00	0,00	0,00
Тип показника: Витрат									
Показник: обсяг видатків, грн.	264 000,00						0,00	0,00	0,00
Тип показника: Продукту									
Показник: кількість жінок, в яких сплачується видатки на забезпечення функціонування водопровідно-каналізаційного господарства, міс.	6,00	6,00	6,00	6,00	6,00	6,00	0,00	0,00	0,00
Тип показника: Ефективності									
Показник: середня сума видатків на забезпечення функціонування водопровідно-каналізаційного господарства, грн.	44 000,00								
Завдання: 16.4. Вилучення пожежної безпеки	500 000,00	500 000,00	500 000,00	500 000,00	500 000,00	500 000,00	0,00	0,00	0,00
Тип показника: Витрат									
Показник: обсяг видатків, грн.	500 000,00						0,00	0,00	0,00
Тип показника: Продукту									
Показник: кількість об'єктів водопостачання, на яких сплачується змінний гідрант, шт.	50,00	50,00	50,00	50,00	50,00	50,00	0,00	0,00	0,00
Показник: кількість знаків "Пожежний гідрант" шт.	50,00	50,00	50,00	50,00	50,00	50,00	0,00	0,00	0,00
Тип показника: Ефективності									
Показник: середня вартість заміни одного пожежного гідранту, грн.	1 950,89	1 950,89	1 950,89	1 950,89	1 950,89	1 950,89	0,00	0,00	0,00
Показник: вартість одного знаку "Пожежний гідрант", грн.	10 000,00	10 000,00	10 000,00	10 000,00	10 000,00	10 000,00	0,00	0,00	0,00
Завдання: 16.5. Фінансова підтримка КП «Місьководоканал» СМР (придбання водопровідних та каналізаційних люків)	600 000,00	600 000,00	600 000,00	600 000,00	600 000,00	600 000,00	634 200,00	634 200,00	634 200,00
Тип показника: Витрат									
Показник: обсяг видатків, грн.	600 000,00						0,00	0,00	0,00
Тип показника: Продукту									
Показник: кількість водопровідних та каналізаційних люків, які сплачуються придбати, шт.	200,00	200,00	200,00	200,00	200,00	200,00	200,00	200,00	200,00
Тип показника: Ефективності									
Показник: середня вартість одного люка, який сплачується придбати, грн.	3 000,00	3 000,00	3 000,00	3 000,00	3 000,00	3 000,00	3 171,00	3 171,00	3 171,00
Завдання: 16.6. Проведення капітального та поточного ремонту колекторів, водопровідних та каналізаційних мереж	350 000,00	371 700,00	371 700,00	371 700,00	371 700,00	371 700,00	393 000,00	393 000,00	393 000,00
Тип показника: Витрат									
Показник: обсяг видатків на поточний та капітальний ремонт, грн.	350 000,00	371 700,00	371 700,00	371 700,00	371 700,00	371 700,00	393 000,00	393 000,00	393 000,00

Показник: кількість позичальників, що отримали відшкодування відсоткових ставок, од.	30,00	30,00	30,00	30,00	30,00	30,00	30,00	30,00	30,00	30,00	30,00	30,00
Тип показника: Ефективності												
Показник: середні витрати на одного позичальника, грн.	66 666,67	73 333,33	73 333,33	73 333,33	73 333,33	73 333,33	73 333,33	73 333,33	73 333,33	73 333,33	73 333,33	80 000,00
Завдання: 17.3 Відшкодування з бюджету Сумської міської територіальної громади відсотків за кредитними, залученими об'єднаннями співвласників бюджетартичних закладів будівель на впровадження засобів енергоефективності	1 000 000,00	1 000 000,00	1 000 000,00	1 000 000,00	1 000 000,00	1 000 000,00	1 000 000,00	1 000 000,00	1 000 000,00	1 000 000,00	1 000 000,00	1 000 000,00
Тип показника: Витрат												
Показник: кількість позичальників, що отримали кредит на впровадження енергозберігаючих заходів, од.	3,00	3,00	3,00	3,00	3,00	3,00	3,00	3,00	3,00	3,00	3,00	3,00
Тип показника: Продукту												
Показник: кількість позичальників, що отримали відшкодування відсоткових ставок, од.	3,00	3,00	3,00	3,00	3,00	3,00	3,00	3,00	3,00	3,00	3,00	3,00
Тип показника: Ефективності												
Показник: середні витрати на одного позичальника, грн.	333 333,33	333 333,33	333 333,33	333 333,33	333 333,33	333 333,33	333 333,33	333 333,33	333 333,33	333 333,33	333 333,33	333 333,33
Мета: Поповнення статутного капіталу підприємств комунальної форми власності	0,00	20 400 000,00	20 400 000,00	20 400 000,00	20 400 000,00	20 400 000,00	20 400 000,00	20 400 000,00	20 400 000,00	20 400 000,00	20 400 000,00	20 400 000,00
Завдання: 18. Забезпечення зміцнення матеріально-технічної бази підприємств комунальної форми власності	20 400 000,00	20 400 000,00	20 400 000,00	20 400 000,00	20 400 000,00	20 400 000,00	20 400 000,00	20 400 000,00	20 400 000,00	20 400 000,00	20 400 000,00	20 400 000,00
Тип показника: Витрат												
Показник: обсяг витрат, грн.	20 400 000,00	20 400 000,00	20 400 000,00	20 400 000,00	20 400 000,00	20 400 000,00	20 400 000,00	20 400 000,00	20 400 000,00	20 400 000,00	20 400 000,00	20 400 000,00
Тип показника: Продукту												
Показник: кількість підприємств комунальної форми власності, яким планується поповнення статутного капіталу, од.	3,00	3,00	3,00	3,00	3,00	3,00	3,00	3,00	3,00	3,00	3,00	3,00
Тип показника: Ефективності												
Показник: середня сума поповнення статутного капіталу одного підприємства, грн.	6 800 000,00	6 800 000,00	6 800 000,00	6 800 000,00	6 800 000,00	6 800 000,00	6 800 000,00	6 800 000,00	6 800 000,00	6 800 000,00	6 800 000,00	6 800 000,00
Мета: Передача іншої субвенції Верхньосиротського сільському бюджету для Верхньосиротської сільської ради та об'єктів, що знаходяться на території Верхньосиротської об'єднаної територіальної громади згідно з їх пропозиціями	0,00	12 000 000,00	12 000 000,00	12 000 000,00	12 000 000,00	12 000 000,00	12 000 000,00	12 000 000,00	12 000 000,00	12 000 000,00	12 000 000,00	12 000 000,00
Завдання: 19. Створення сприятливих умов притягнення населення та забезпечення надання життєво необхідних послуг	12 000 000,00	12 000 000,00	12 000 000,00	12 000 000,00	12 000 000,00	12 000 000,00	12 000 000,00	12 000 000,00	12 000 000,00	12 000 000,00	12 000 000,00	12 000 000,00
Тип показника: Витрат												
Показник: обсяг витрат, грн.	12 000 000,00	12 000 000,00	12 000 000,00	12 000 000,00	12 000 000,00	12 000 000,00	12 000 000,00	12 000 000,00	12 000 000,00	12 000 000,00	12 000 000,00	12 000 000,00
Тип показника: Продукту												
Показник: кількість боржників, яким планується надання субвенції, од.	1,00	1,00	1,00	1,00	1,00	1,00	1,00	1,00	1,00	1,00	1,00	1,00
Тип показника: Ефективності												
Показник: середня сума надання субвенції одному боржнику, грн.	12 000 000,00	12 000 000,00	12 000 000,00	12 000 000,00	12 000 000,00	12 000 000,00	12 000 000,00	12 000 000,00	12 000 000,00	12 000 000,00	12 000 000,00	12 000 000,00
Мета: Розробка технічних паспортів на багатоквартирні житлові будинки	300 000,00	300 000,00	300 000,00	300 000,00	300 000,00	300 000,00	300 000,00	300 000,00	300 000,00	300 000,00	300 000,00	300 000,00
КІСВК 6017	320 000,00	320 000,00	320 000,00	320 000,00	320 000,00	320 000,00	320 000,00	320 000,00	320 000,00	320 000,00	320 000,00	320 000,00
Мета: Розробка технічних паспортів на багатоквартирні житлові будинки	340 000,00	340 000,00	340 000,00	340 000,00	340 000,00	340 000,00	340 000,00	340 000,00	340 000,00	340 000,00	340 000,00	340 000,00

4

Завдання: 20. Забезпечення надійного та безперервного функціонування житлово-експлуатаційного господарства	300 000,00	300 000,00	320 000,00	320 000,00	320 000,00	320 000,00	340 000,00	340 000,00	340 000,00
Тип показника: Витрат									
Показник: обсяг видатків, грн.	300 000,00	300 000,00	320 000,00	320 000,00	320 000,00	320 000,00	340 000,00	340 000,00	340 000,00
Тип показника: Продукту									
Показник: кількість технічних паспортів, шт.	20,00	20,00	20,00	20,00	20,00	20,00	20	20	20
Тип показника: Ефективності									
Показник: вартість розробки технічного паспорта, грн.	15 000,00	15 000,00	16 000,00	16 000,00	16 000,00	16 000,00	17 000,00	17 000,00	17 000,00
Код показника: 4310	250 000,00	250 000,00	252 600,00	252 600,00	252 600,00	252 600,00	255 300,00	255 300,00	255 300,00
Завдання: 21. Організація та проведення громадських робіт	250 000,00	250 000,00	252 600,00	252 600,00	252 600,00	252 600,00	255 300,00	255 300,00	255 300,00
Тип показника: Витрат									
Показник: видатки, передбачені на організацію та проведення оплачуваних громадських робіт, грн.	250 000,00	250 000,00	252 600,00	252 600,00	252 600,00	252 600,00	255 300,00	255 300,00	255 300,00
Тип показника: Продукту									
Показник: кількість місяців, що будуть виконуватись з проведення оплачуваних громадських робіт, міс.	8,00	8,00	8,00	8,00	8,00	8,00	8,00	8,00	8,00
Тип показника: Ефективності									
Показник: середня вартість 1 заходу в рік, який буде виконуватись з проведення оплачуваних громадських робіт, грн.	31 250,00	31 250,00	31 575,00	31 575,00	31 575,00	31 575,00	31 912,50	31 912,50	31 912,50
Код показника: 4310	70 233 800,00	70 233 800,00	68 900 000,00	68 900 000,00	68 900 000,00	68 900 000,00	70 570 000,00	70 570 000,00	70 570 000,00
Мета: Проведення будівництва об'єктів комунального господарства									
Завдання: 22. Заходи з будівництва, реставрації та реконструкції	70 233 800,00	70 233 800,00	68 900 000,00	68 900 000,00	68 900 000,00	68 900 000,00	70 570 000,00	70 570 000,00	70 570 000,00
Тип показника: Витрат									
Показник: обсяг видатків, грн.	70 233 800,00	70 233 800,00	68 900 000,00	68 900 000,00	68 900 000,00	68 900 000,00	70 570 000,00	70 570 000,00	70 570 000,00
Тип показника: Продукту									
Показник: кількість об'єктів, шт.	17,00	17,00	17,00	17,00	17,00	17,00	17,00	17,00	17,00
Тип показника: Ефективності									
Показник: середня вартість будівництва, реконструкції та реставрації для одного об'єкта, грн.	4 131 400,00	4 131 400,00	4 052 941,18	4 052 941,18	4 052 941,18	4 052 941,18	4 151 176,47	4 151 176,47	4 151 176,47
Код показника: 7330	64 650 000,00	64 650 000,00	61 012 400 000,00	61 012 400 000,00	61 012 400 000,00	61 012 400 000,00	64 650 000,00	64 650 000,00	64 650 000,00
Мета: Проведення будівництва інших об'єктів комунальної власності									



Завдання: 23. Заходи з будівництва, реставрації та реконструкції інших об'єктів комунальної власності	64 650 000,00	64 650 000,00	101 400 000,00	101 400 000,00	101 400 000,00	49 300 000,00	49 300 000,00
Тип показника: Витрати							
Показник: обсяг видатків, грн.	64 650 000,00	64 650 000,00	101 400 000,00	101 400 000,00	101 400 000,00	49 300 000,00	49 300 000,00
Тип показника: Продукту							
Показник: кількість об'єктів, шт.	15,00	15,00	15,00	15,00	15,00	15,00	15,00
Тип показника: Ефективності							
Показник: середня вартість будівництва, реконструкції та реставрації для одного об'єкта, грн.	4 310 000,00	4 310 000,00	6 760 000,00	6 760 000,00	6 760 000,00	3 286 666,67	3 286 666,67
Мета: Проведення проектування, реставрації та охорони пам'яток архітектури							
Завдання: 24. Заходи з будівництва, реставрації та реконструкції пам'яток архітектури	10 000 000,00	10 000 000,00	10 000 000,00	10 000 000,00	10 000 000,00	10 000 000,00	10 000 000,00
Тип показника: Витрати							
Показник: обсяг видатків, грн.	10 000 000,00	10 000 000,00	10 000 000,00	10 000 000,00	10 000 000,00	10 000 000,00	10 000 000,00
Тип показника: Продукту							
Показник: кількість об'єктів, шт.	2,00	2,00	1,00	1,00	1,00	1,00	1,00
Тип показника: Ефективності							
Показник: середня вартість будівництва, реконструкції та реставрації для одного об'єкта, грн.	5 000 000,00	5 000 000,00	10 000 000,00	10 000 000,00	10 000 000,00	10 000 000,00	10 000 000,00
Мета: Повернення бюджетних позичок							
Завдання: 25. Повернення бюджетних позичок на поворотній основі	-2 054 092,00	-2 054 092,00	-2 054 092,00	-2 054 092,00	-2 054 092,00	-2 054 092,00	-2 054 092,00
Тип показника: Витрат							
Показник: обсяг бюджетної позички, який підлягає поверненню, грн.	-3 054 092,00	-3 054 092,00	-3 054 092,00	-3 054 092,00	-3 054 092,00	-3 054 092,00	-3 054 092,00
Тип показника: Продукту							
Показник: кількість підприємств, яким надана бюджетна позичка, од.	1	1	1	1	1	1	1
Тип показника: Ефективності							
Показник: середня обсяг бюджетної позички, який підлягає поверненню, грн.	-2 054 092,00	-2 054 092,00	-2 054 092,00	-2 054 092,00	-2 054 092,00	-2 054 092,00	-2 054 092,00
Мета: Повернення бюджетних позичок							
Завдання: 26. Повернення бюджетних позичок на поворотній основі	-740 000,00	-740 000,00	-740 000,00	-740 000,00	-740 000,00	-740 000,00	-740 000,00
Тип показника: Витрат							
Показник: обсяг бюджетної позички, який підлягає поверненню, грн.	-740 000,00	-740 000,00	-740 000,00	-740 000,00	-740 000,00	-740 000,00	-740 000,00
Тип показника: Продукту							
Показник: кількість підприємств, яким надана бюджетна позичка, од.	1	1	1	1	1	1	1
Тип показника: Ефективності							
Показник: середня обсяг бюджетної позички, який підлягає поверненню, грн.	-740 000,00	-740 000,00	-740 000,00	-740 000,00	-740 000,00	-740 000,00	-740 000,00

Сумський міський голова

Виконавець: Журба О.І.



О.М. Лисенко



Додаток 24

До рішення Сумської міської ради
«Про затвердження Комплексної цільової програми
реформування і розвитку житлово-комунального
господарства Сумської міської територіальної
громади на 2022-2024 роки»

від №

Розвиток приватного сектора в складі Комплексної цільової програми реформування і розвитку житлово-комунального господарства Сумської міської територіальної громади на 2022-2024 роки

1	2	3	4	5	6	7
Пріоритетні завдання	Заходи Підпрограми	Строк виконання заходів (роки)	Відповідальні виконавці	Джерела фінансування	Орієнтовні обсяги фінансування (вартість), тис. грн. у тому числі:	Очікуваний результат
1 Завдання 1. Проведення ремонту та утримання об'єктів транспортної інфраструктури приватного сектору Сумської міської територіальної громади	2 Забезпечення проведення капітального ремонту вулично- дорожньої мережі та штучних споруд, внутрішньокварт альних проїзних доріг	3 2022-2024 рр.	4 Управління капітального будівництва та дорожнього господарства СМР, Департамент інфраструктури міста СМР та інші суб'єкти господарування.	5 Бюджет ТГ	6 2022р. – 10 000,00 2023 р.- 10 000,00 2024 р. – 10 000,00	7 Покращення вулично-дорожньої мережі території приватного сектору Сумської міської територіальної громади



	Забезпечення проведення поточного ремонту вулично-дорожньої мережі та шлучних споруд	2022-2024 рр.	Департамент інфраструктури міста СМР та інші суб'єкти господарювання	Бюджет ТГ	2022р. – 20 000,00 2023 р.- 20 000,00 2024 р. – 20 000,00	Покращення стану вулично-дорожньої мережі приватного сектору Сумської міської територіальної громади
	Забезпечення проведення утримання вулично-дорожньої мережі та шлучних споруд (чищення доріг, замігання вулиць, прибирання снігу, посищення піском тощо)	2022-2024 рр.	Департамент інфраструктури міста СМР та інші суб'єкти господарювання	Бюджет ТГ	2022р. – 7 000,00 2023 р.- 7 000,00 2024 р. – 7 000,00	Покращення стану вулично-дорожньої мережі приватного сектору Сумської міської територіальної громади
Завдання 2. Забезпечення функціонування мереж зовнішнього освітлення приватного сектору Сумської міської територіальної громади	Забезпечення проведення капітального ремонту електричних мереж зовнішнього освітлення	2022-2024 рр.	Департамент інфраструктури міста СМР та інші суб'єкти господарювання	Бюджет ТГ	2022р. – 3 400,00 2023 р.- 3 600, 00 2024 р. – 3 800,00	Підвищення безпеки пересування в нічний час



	Забезпечення проведення технічного обслуговування та поточний ремонт мереж зовнішнього освітлення	2022-2024 рр.	Департамент інфраструктури міста СМР та інші суб'єкти господарювання	Бюджет ТГ	2022р. – 7 000,00 2023 р.- 7 000,00 2024 р. – 7 000,00	Підвищення безпеки перебування в нічний час
Завдання 3. Забезпечення санітарної очистки території приватного сектору Сумської міської територіальної громади	Догляд за об'єктами благоустрою загального користування: ліквідація несанкціонованих неконтрольованих звалищ відходів	2022-2024 рр.	Департамент інфраструктури міста СМР та інші суб'єкти господарювання	Бюджет ТГ	2022р. – 100,00 2023 р.- 150,00 2024 р. – 200,00	Утримання належного санітарному стані території приватної забудови міста, дотримання правил благоустрою міста Суми
	Збирання та вивезення сміття на території приватного сектору Сумської міської територіальної громади (після проведення місячника благоустрою)	2022-2024 рр.	Департамент інфраструктури міста СМР та інші суб'єкти господарювання	Бюджет ТГ	2022р. – 40,00 2023 р.- 50,00 2024 р. – 60,00	Утримання належного санітарному стані території приватної забудови міста, дотримання правил благоустрою міста Суми



<p>4. Забезпечення функціонування водопровідно-каналізаційного господарства приватного сектору міської територіальної громади</p>	<p>Поточний ремонт зовнішніх мереж водовідведення</p>	<p>2022-2024 рр.</p>	<p>Департамент інфраструктури міста СМР та інші суб'єкти господарювання</p>	<p>Бюджет ТГ</p>	<p>2022р. – 160,00 2023 р.- 2024 р. –</p>	<p>Покращення умов проживання населення приватного сектору шляхом забезпечення системою водопостачання та водовідведення. Зменшення кількості вигрібних ям і як результат покращення екологічного стану</p>
<p>5. Збереження та утримання належного рівні зелені території приватного сектору міської територіальної громади та поліпшення її екологічних умов, організація громадських робіт</p>	<p>Догляд за деревами, кущами (видалення сухостійних та порослі) та аварійних дерев з навантаженням та вивезенням деревини, обрізання крон дерев і кущів, вирубвання пристовбурової порослі, полив та підживлення дерев і кущів, корчування пнів.</p>	<p>2022-2024 рр.</p>	<p>Департамент інфраструктури міста Сумської міської ради та інші суб'єкти господарювання</p>	<p>Бюджет Сумської міської територіальної громади</p>	<p>2022р. – 600,00 2023 р.- 700,00 2024 р. – 700,00</p>	<p>Уникнення небезпечних ситуацій, які можуть бути спричинені падінням дерев; запобігання псуванню майна; усунення наслідків буревіїв; належний вигляд та догляд за зеленими насадженнями міста.</p>
<p>Проположення трави(амброзії)</p>	<p>Проположення трави(амброзії)</p>	<p>2022-2024 рр.</p>	<p>Департамент інфраструктури міста Сумської міської ради та інші суб'єкти господарювання</p>	<p>Бюджет Сумської міської територіальної громади</p>	<p>2022р. – 190,00 2023 р.- 200,00 2024 р. – 200,00</p>	<p>Утримання території приватного сектору відповідно до вимог санітарних норм.</p>

1

Завдання 6. Інша діяльність у сфері житлово-комунального господарства	Проведення санації шахтних колодязів	2022-2024 рр.	Департамент інфраструктури міста СМР та інші суб'єкти господарювання	Бюджет ТГ	2022р. – 50,00 2023 р.- 19,00 2024 р. – 20,00	Забезпечення населення якісною питною водою та запобігання виникнення захворювань через вживання неякісної води
	Поточний ремонт шахтних колодязів	2022-2024 рр.	Департамент інфраструктури міста СМР та інші суб'єкти господарювання	Бюджет ТГ	2022р. – 100,00 2023 р.- 40,00 2024 р. – 45,00	Збереження одиниць шахтних колодязів та уникнення нещасних випадків на місцях занедбаних колодязів
	Виготовлення та встановлення покажчиків назв вулиць	2022-2024 рр.	Департамент інфраструктури міста СМР та інші суб'єкти господарювання	Бюджет ТГ	2022 р.- 30,00 2023р. - 2024 р. -	Забезпечення безперешкодного прибуття швидкої медичної допомоги та пожежної спецтехніки за адресою

Сумський міський голова

Виконавець: Журба О.І.



О.М. Лисенко

