



СУМСЬКА МІСЬКА РАДА
VIII СКЛИКАННЯ _____ СЕСІЯ
РІШЕННЯ

від _____ року № 5 - МР
м. Суми

Про затвердження комплексної
Програми Сумської міської
територіальної громади «Охорона
здоров'я» на 2022-2024 роки

З метою покращення якості медичної допомоги населенню Сумської міської територіальної громади, здійснення фінансування в галузі охорони здоров'я, урахуваючи статтю 89 Бюджетного кодексу України, керуючись статтею 26 Закону України «Про місцеве самоврядування в Україні», **Сумська міська рада**

ВИРІШИЛА:

1. Затвердити комплексну Програму Сумської міської територіальної громади «Охорона здоров'я» на 2022-2024 роки (далі – Програма) згідно з додатками 1 - 4 до даного рішення.
2. Управлінню охорони здоров'я Сумської міської ради (Чумаченко О.Ю.) щорічно до 01 квітня звітувати Сумській міській раді про хід виконання Програми.
3. Рішення Сумської міської ради від 21 жовтня 2020 року № 7548 – МР «Про затвердження комплексної Програми Сумської міської територіальної громади «Охорона здоров'я» на 2020-2022 роки» (зі змінами) визнати таким, що втратило чинність з 01 січня 2022 року.
4. Дане рішення набирає чинності з моменту оприлюднення на офіційному веб-сайті Сумської міської ради та вводиться в дію з 01 січня 2022 року.
5. Координацію виконання даного рішення покласти на заступника міського голови з питань діяльності виконавчих органів ради Іщенко Т.Д.
6. Організацію виконання рішення покласти на Управління охорони здоров'я Сумської міської ради.

Сумський міський голова

О.М. Лисенко

Виконавець: Чумаченко О.Ю.

Ініціатор розгляду питання – Сумський міський голова
Проект рішення підготовлено Управлінням охорони здоров'я Сумської міської ради
Доповідач: Чумаченко О.



Додаток 1

до рішення Сумської міської ради «Про внесення змін до рішення Сумської міської ради від 21 жовтня 2020 року № 7548 - МР «Про затвердження комплексної Програми Сумської міської територіальної громади «Охорона здоров'я» на 2022 -2024 роки»
від _____ року № _____

Комплексна Програма Сумської міської територіальної громади «Охорона здоров'я» на 2022-2024 роки

1. ЗАГАЛЬНА ЧАСТИНА

Комплексна Програма Сумської міської територіальної громади «Охорона здоров'я» на 2022-2024 роки (далі – Програма) розроблена для покращення надання послуг в сфері охорони здоров'я, визначення перспективи розвитку галузі в Сумській міській територіальній громаді (далі – Сумська міська ТГ) відповідно до Концепції реформи фінансування системи охорони здоров'я України, Законів України «Основи законодавства України про охорону здоров'я», «Про внесення змін до деяких законодавчих актів України щодо удосконалення законодавства з питань діяльності закладів охорони здоров'я», «Про державні фінансові гарантії медичного обслуговування населення» та інших нормативно-правових актів, з метою забезпечення конституційного права мешканців Сумської міської ТГ на охорону здоров'я.

Актуальність Програми зумовлена необхідністю поліпшення якості надання та доступності медичної допомоги населенню Сумської міської ТГ, поліпшення здоров'я громадян шляхом створення умов для забезпечення високоякісної медичної допомоги кожному мешканцю міста як на амбулаторному етапі, так і при наданні стаціонарної допомоги, запровадження сучасних медичних технологій у практику надання медичної допомоги, профілактика та раннє виявлення захворювань, сприяння зміцненню стану здоров'я та збільшенню тривалості життя населення, реалізація державної політики у сфері охорони здоров'я щодо оплати державою фактично наданої медичної допомоги конкретній людині.

У Програмі викладені правові, організаційні, лікувально-профілактичні, економічні та соціальні засади охорони здоров'я, метою яких є забезпечення високої працездатності і довголітнього активного життя громадян, усунення факторів, що шкідливо впливають на їх здоров'я, упередження і зниження захворюваності, інвалідності та смертності.

Програма складається з чотирьох підпрограм:

1. Покращення надання медичної допомоги населенню;
2. Забезпечення соціальних стандартів у сфері охорони здоров'я;
3. Інші заходи та заклади у сфері охорони здоров'я;

4. Приведення закладів охорони здоров'я у відповідність до сучасних потреб.

На території Сумської міської ТГ первинну медичну допомогу надають два заклади охорони здоров'я:

- комунальне некомерційне підприємство «Центр первинної медико-санітарної допомоги № 1» Сумської міської ради;

- комунальне некомерційне підприємство «Центр первинної медико-санітарної допомоги № 2» Сумської міської ради.

Вторинну (спеціалізовану) медичну допомогу надають сім закладів охорони здоров'я:

- комунальне некомерційне підприємство «Центральна міська клінічна лікарня» Сумської міської ради;

- комунальне некомерційне підприємство «Клінічна лікарня № 4» Сумської міської ради;

- комунальне некомерційне підприємство «Клінічна лікарня № 5» Сумської міської ради;

- комунальне некомерційне підприємство «Дитяча клінічна лікарня Святої Зінаїди» Сумської міської ради;

- комунальне некомерційне підприємство «Клінічний пологовий будинок Пресвятої Діви Марії» Сумської міської ради;

- комунальне некомерційне підприємство «Клінічна стоматологічна поліклініка» Сумської міської ради.

- комунальне некомерційне підприємство «Клінічна лікарня Святого Пантелеймона» Сумської міської ради.

Для роботи закладів охорони здоров'я використовуються сучасні медичні технології за рахунок оснащення новітнім медичним обладнанням, що сприяє мінімізації факторів ризику захворювань та створенню сприятливого для здоров'я середовища на основі наукових досліджень, використовуються галузеві та міжнародні стандарти щодо діагностики, лікування, профілактики захворювань та реабілітації хворих.

1.1. Паспорт Програми

1.	Ініціатор розробки Програми	Виконавчий комітет Сумської міської ради
2.	Дата, номер і назва розпорядчого документа про розроблення Програми	Рішення Сумської міської ради від 29 лютого 2012 року № 1207 - МР «Про Положення про Порядок розробки, затвердження та виконання міських цільових (комплексних) програм, програми економічного і соціального розвитку міста Суми та виконання міського бюджету» (зі змінами)
3.	Розробник Програми	Управління охорони здоров'я Сумської міської ради

4.	Відповідальні виконавці Програми	Управління охорони здоров'я Сумської міської ради, комунальні некомерційні підприємства Сумської міської ради «Центральна міська клінічна лікарня», «Клінічна лікарня № 4», «Клінічна лікарня № 5», «Дитяча клінічна лікарня Святої Зінаїди», «Клінічний пологовий будинок Пресвятої Діви Марії», «Клінічна стоматологічна поліклініка», «Клінічна лікарня Святого Пантелеймона», «Центр первинної медико-санітарної допомоги № 1», «Центр первинної медико-санітарної допомоги № 2»
5.	Термін реалізації Програми	2022 – 2024 роки
6.	Перелік бюджетів, які беруть участь у виконанні Програми	Бюджет Сумської міської територіальної громади, державний бюджет, інші джерела відповідно до чинного законодавства
7.	Загальний обсяг фінансових ресурсів, необхідних для реалізації Програми, всього, в тому числі:	Усього на 2022 – 2024 роки – 643 809,3 - тис. гривень, у тому числі: 2022 рік – 225 731,0 тис. гривень, 2023 рік – 206 275,3 тис. гривень, 2024 рік – 211 803,0 тис. гривень.

1.2. Ресурсне забезпечення Програми

Ресурсне забезпечення Програми складають кошти загального фонду державного бюджету, загального та спеціального фондів бюджету Сумської міської ТГ, інших джерел відповідно до чинного законодавства

(тис. грн.)

	Всього витрат на виконання Програми	Періоди виконання Програми		
		2022 рік (прогноз)	2023 рік (прогноз)	2024 рік (прогноз)
Обсяг коштів, які пропонується залучити на виконання Програми	643 809,3	225 731,0	206 275,3	211 803,0
Кошти бюджету ТГ (загальний фонд)	302 019,3	100 601,0	97 945,3	103 473,0
Кошти бюджету ТГ (спеціальний фонд)	341 790,0	125 130,0	108 330,0	108 330,0

2. ПРОБЛЕМИ СФЕРИ ОХОРОНИ ЗДОРОВ'Я МІСТА

Існуючі проблеми охорони здоров'я є непротиставними для вирішення, мають багатоаспектний комплексний характер, що обумовлює необхідність оновлення підходів до охорони здоров'я, розробки і реалізації нових стратегій та програм.

Розроблені завдання та заходи комплексної Програми Сумської міської територіальної громади «Охорона здоров'я» на 2022-2024 роки в кінцевому висновку спрямовані на зміцнення і охорону здоров'я жителів Сумської міської ТГ, зниження розповсюдженості і зменшення захворювань, зниження показників смертності та інвалідизації.

Демографічна ситуація в громаді характеризується від'ємним природним приростом: -8,7 у 2020 році (-5,8 у 2019 році).

Відмічається зростання загального тягаря хвороб. Викликає занепокоєння тенденція до погіршення стану здоров'я дорослого населення та молоді, збільшення частоти хвороб серцево-судинної системи, соціально-значущих хвороб, онкологічних захворювань.

У 2020 році показник смертності в порівнянні з минулим роком збільшився з 13,0 до 15,2 на 1000 населення.

У структурі смертності I місце посідають *хвороби системи кровообігу* – 65,3% (2019 – 65,8%); **II місце** - **онкологічні захворювання** – 16,9% (2019 – 17,9%); **III місце** - **травми та отруєння** – 5,6%. (2019– 5,0%).

Зростання захворюваності населення відбувається внаслідок поширення чинників ризику, зокрема тютюнопаління, зловживання алкоголем і вживання наркотиків, передусім серед осіб молодого віку.

Захворюваність на інфекційні хвороби залишається також високою. Існує загроза поширення крапельних, особливо небезпечних, зоонозних інфекцій та паразитарних хвороб.

Відмічається високий рівень захворюваності на цукровий діабет, його ускладнень, спричинених ними інвалідності і смертності.


Цукровий діабет є соціальною проблемою, для розв'язання якої необхідна державна підтримка, координація зусиль усіх центральних та місцевих органів виконавчої влади.

Малюкова смертність залишається на рівні 2019 року і становить 6,7 на 1000 народжених живими.

Особливу увагу привертає материнська смертність, показник якої має велике значення при оцінці здоров'я жінок та якості їх медичного обслуговування. У 2020 році випадків материнської смертності у місті Суми не було.

Залишається низка питань, що потребують доопрацювання та вирішення, зокрема:

- співфінансування поточних видатків за рахунок бюджету Сумської міської ТГ, адже враховуючи суттєве зростання цін на лікарські засоби та медичні вироби, енергоносії, продукти харчування, це питання стає особливо актуальним;
- поліпшення оснащення медичним обладнанням закладів охорони здоров'я та співфінансування капітальних ремонтів (реконструкцій) для приведення підприємств у відповідність до сучасних потреб;

- 
- забезпечення пільгової категорії лікарськими засобами, у разі амбулаторного лікування окремих груп населення та категорій захворювань, забезпечення осіб з інвалідністю і дітей з інвалідністю технічними та іншими засобами, забезпечення спеціальним лікувальним харчуванням осіб, що мають на це право відповідно до законодавства з метою підтримки зазначеної категорії населення.

3. МЕТА ПРОГРАМИ

Метою діяльності галузі являється збереження та зміцнення здоров'я мешканців Сумської міської ТГ, підвищення ефективності заходів, спрямованих на профілактику захворювань, зниження рівнів захворюваності, інвалідності і смертності населення, підвищення якості та ефективності надання медичної допомоги, підвищення якості життя, забезпечення захисту прав громадян на охорону здоров'я.

4. ШЛЯХИ ТА СПОСОБИ РОЗВ'ЯЗАННЯ ПРОБЛЕМ

Досягнення визначеної мети Програми можливе шляхом:

- надання фінансової підтримки комунальним некомерційним підприємствам для забезпечення надання медичної допомоги на належному рівні населенню Сумської міської ТГ;
 - покращення забезпечення пільгової категорії населення лікарськими засобами, технічними та іншими засобами;
 - забезпечення безкоштовного відпуску продуктів дитячого харчування, зокрема для дітей із малозабезпечених сімей;
 - продовження оновлення матеріально-технічної бази лікувально-профілактичних закладів;
 - підвищення якості кадрового забезпечення, рівня професійної підготовки фахівців з питань профілактики і раннього виявлення хвороб, діагностики та лікування;
 - впровадження новітніх технологій в галузі з метою надання якісної медичної допомоги населенню.

5. ОБСЯГИ ТА ДЖЕРЕЛА ФІНАНСУВАННЯ

Фінансування напрямів та завдань Програми планується здійснювати за рахунок коштів бюджету Сумської міської ТГ, державного бюджету, інших джерел, не заборонених чинним законодавством.

Фінансування заходів Програми здійснюється у межах видатків, що передбачаються у державному бюджеті та бюджеті Сумської міської ТГ.

Обсяги фінансування можуть корегуватися в межах бюджетного періоду та уточнюються щороку в установленому порядку.

6. СТРОКИ ТА ЕТАПИ ВИКОНАННЯ ПРОГРАМИ



Програма реалізовуватиметься протягом 2022 – 2024 років. Виконання визначених Програмою напрямів/завдань здійснюється шляхом реалізації заходів Програми. У разі потреби до Програми вносяться зміни згідно із встановленим порядком.

7. КООРДИНАЦІЯ ТА КОНТРОЛЬ ЗА ХОДОМ ВИКОНАННЯ ПРОГРАМИ

Координацію дій між виконавцями Програми та контроль за її виконанням здійснює управління охорони здоров'я Сумської міської ради.

Дозволяється перерозподіл коштів між статтями витрат на виконання цієї Програми у встановленому порядку.

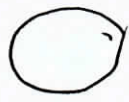
Управління охорони здоров'я Сумської міської ради щороку до 1 квітня звітує перед Сумською міською радою про виконання Програми.

Сумський міський голова

О.М.Лисенко

Виконавець: Чумаченко О.Ю.

_____ 2021 р.



Додаток 2

до рішення Сумської міської ради "Про затвердження комплексної Програми Сумської міської територіальної громади «Охорона здоров'я» на 2022-2024 роки»

**Перелік
бюджетних програм до комплексної Програми Сумської міської територіальної громади
«Охорона здоров'я» на 2022-2024 роки»**

Код програмної класифікації видатків та кредитування місцевих бюджетів (КПКВК)	Назва головного розпорядника бюджетних коштів Найменування бюджетної програми
1	2
0712010	Управління охорони здоров'я Сумської міської ради Багатопрофільна стаціонарна медична допомога населенню
0712030	Управління охорони здоров'я Сумської міської ради Лікарсько-акушерська допомога вагітним, породіллям та новонародженим
0712100	Управління охорони здоров'я Сумської міської ради Стоматологічна допомога населенню
0712151	Управління охорони здоров'я Сумської міської ради Забезпечення діяльності інших закладів у сфері охорони здоров'я
0712152	Управління охорони здоров'я Сумської міської ради Інші програми та заходи у сфері охорони здоров'я
0712111	Управління охорони здоров'я Сумської міської ради Первинна медична допомога населенню, що надається центрами первинної медичної (медико-санітарної) допомоги
0717361	Управління охорони здоров'я Сумської міської ради Співфінансування інвестиційних проєктів, що реалізуються за рахунок коштів державного фонду регіонального розвитку

Сумський міський голова

О.М.Лисенко

Виконавець: Чумаченко О.Ю.

до рішення Сумської міської ради "Про затвердження комплексної Програми Сумської міської територіальної громади «Охорона здоров'я» на 2022-2024 рік» від року №

Напрямами діяльності (пріоритетні завдання) та заходи комплексної Програми Сумської міської територіальної громади «Охорона здоров'я» на 2022-2024 роки"

№ з/п	Назва напрямку діяльності (пріоритетні завдання)	Перелік заходів програми	КПКВК	Одержувач коштів/Виконавець	Контроль за виконанням	Джерела фінансування	Орієнтовні обсяги фінансування, тис.грн.				Очікуваний результат	
							Всього		у т. ч. по роках			
1	2	3	4	5	6	7	8	9	10	11	12	
ІНЦЕПТОГРАМА 1. Покращення надання медичної допомоги населенню												
14.	Розвиток первинної медико-санітарної допомоги	1.1.1. Покриття вартості комунальних послуг та енергоносіїв	Разом по заходу 1.1.1.									Забезпечення стабільного функціонування медичних закладів та установ та комфортних умов перебування пацієнтів та медичного персоналу
			0712111	КНП "Центр первинної медико-санітарної допомоги № 1" СМР	Управління охорони здоров'я СМР	Кошти бюджету СМТГ (загальний фонд)	8 772,1	2 756,4	2 924,5	3 091,2	3 091,2	
			0712111	КНП "Центр первинної медико-санітарної допомоги № 2" СМР			8 117,6	2 550,7	2 706,3	2 860,6	2 860,6	
		1.1.2. Створення забезпечення проведення туберкулодіагностики (закупівля туберкуліну)	Разом по заходу 1.1.2.									Раннє виявлення туберкульозу у дітей та підлітків
			0712152	КНП "Центр первинної медико-санітарної допомоги № 1" СМР	Управління охорони здоров'я СМР	Кошти бюджету СМТГ (загальний фонд)	1 929,9	611,0	643,4	675,5	675,5	
			0712152	КНП "Центр первинної медико-санітарної допомоги № 2" СМР			1 992,5	630,8	664,2	697,5	697,5	
		1.1.3. Створення забезпечення лікувальним жаруванням дітей хворих на орфанні рідкісні захворювання	Разом по заходу 1.1.3.									
			0712152	КНП "Центр первинної медико-санітарної допомоги № 2" СМР	Управління охорони здоров'я СМР	Кошти бюджету СМТГ (загальний фонд)	2 211,1	700,0	737,1	774,0	774,0	
		1.1.4. Створення забезпечення продуктами харчування дітей віком від 0-2 років з малозабезпечених сімей	Разом по заходу 1.1.4.									
			0712152	КНП "Центр первинної медико-санітарної допомоги № 2" СМР	Управління охорони здоров'я СМР	Кошти бюджету СМТГ (загальний фонд)	688,9	218,1	229,7	241,1	241,1	
			0712152	КНП "Центр первинної медико-санітарної допомоги № 2" СМР	Управління охорони здоров'я СМР	Кошти бюджету СМТГ (загальний фонд)	683,6	216,4	227,9	239,3	239,3	
			0712152	КНП "Клінічна лікарня Святого Пантелеймона" СМР			5,3	1,7	1,8	1,8	1,8	
		1.1.5. Створення забезпечення спеціальним харчуванням дітей народжених від ВІЛ-інфікованих матерів	Разом по заходу 1.1.5.									Забезпечення доступності надання медичної допомоги хворим на орфанні захворювання
			0712152	КНП "Центр первинної медико-санітарної допомоги № 1" СМР	Управління охорони здоров'я СМР	Кошти бюджету СМТГ (загальний фонд)	137,4	42,5	44,7	50,2	50,2	
			0712152	КНП "Центр первинної медико-санітарної допомоги № 2" СМР			61,7	12,6	22,4	26,7	26,7	
			0712152	КНП "Центр первинної медико-санітарної допомоги № 2" СМР			75,7	29,9	22,3	23,5	23,5	



№ з/п	Назва напрямку діяльності (пріоритетні завдання)	Перелік заходів програми	КШКВК	Одержувач коштів/Виконавець	Контроль за виконанням	Джерела фінансування	Орієнтовні обсяги фінансування, тис.грн.				Очікуваний результат
							Всього	у т. ч. по роках			
1	2	3	4	5	6	7	2022 (план)	2023 (план)	2024 (план)	11	12
				Всього по напрямку 1.1., у тому числі:			8	9	10	11	
				КНП "Центр первинної медико-санітарної допомоги № 1" СМР	Управління охорони здоров'я СМР	Кошти бюджету СМГТ (загальний фонд)	23 849,5	7 509,5	7 949,9	8 390,1	
				КНП "Центр первинної медико-санітарної допомоги № 2" СМР	Управління охорони здоров'я СМР		10 763,7	3 380,0	3 590,3	3 793,4	
				КНП "Клінічна лікарня Святого Платона" СМР	Управління охорони здоров'я СМР		13 080,5	4 127,8	4 357,8	4 594,9	
				Разом по заходу 1.2.1.			5,3	1,7	1,8	1,8	
1.2.	Розвиток вторинної (спеціалізованої) медичної допомоги	1.2.1. Покриття вартості комунікаційних послуг та енергоносіїв		КНП "Центральна міська клінічна лікарня" СМР			134 834,1	42 367,7	44 952,1	47 514,3	Забезпечення сталого функціонування медичних закладів та установ та комфортних умов перебування пацієнтів та медичного персоналу
			0712010	КНП "Центральна міська клінічна лікарня" СМР	Управління охорони здоров'я СМР	Кошти бюджету СМГТ (загальний фонд)	25 805,4	8 108,6	8 603,2	9 093,6	
			0712010	КНП "Клінічна лікарня № 4" СМР	Управління охорони здоров'я СМР		24 841,1	7 803,6	8 281,7	8 753,8	
			0712010	КНП "Клінічна лікарня № 5" СМР	Управління охорони здоров'я СМР		41 176,4	12 938,5	13 727,7	14 510,2	
			0712010	КНП "Дитяча клінічна лікарня Святої Зінаїди" СМР	Управління охорони здоров'я СМР		28 614,0	8 991,1	9 539,6	10 083,3	
			0712010	КНП "Клінічна лікарня Святого Платона" СМР	Управління охорони здоров'я СМР		14 397,2	4 523,9	4 799,9	5 073,4	
		1.2.2. Сприяння забезпеченню надання антірабічної допомоги	0712010	КНП "Центральна міська клінічна лікарня" СМР	Управління охорони здоров'я СМР	1 006,5	318,7	335,5	352,3	Запобігання виникненню захворювання у людини у разі контакту із хворою або ж підозрюваною на сказ твариною	
		1.2.3. Сприяння забезпеченню первинного підтримання кваліфікації випускників вищих медичних закладів (інтернатура 3 рік (навчання))		КНП "Клінічна лікарня № 5" СМР	Управління охорони здоров'я СМР	201,7	201,7	0,0	0,0	Сприяння навчання та підготовки нових спеціалістів	
		1.2.4. Проведення обов'язкових профілактичних оглядів з видаченням особистих медичних книжок працівникам бюджетної сфери	0712152	КНП "Клінічна лікарня № 4" СМР	Управління охорони здоров'я СМР	6 709,0	2 124,0	2 236,6	2 348,4	Відвідування стану здоров'я працівників навчальних закладів, що знаходяться у комунальній власності Сумської міської ради, закладів та установ соціального захисту міського підпорядкування, зокрема можливість виконання ним певних трудових обов'язків, а також попередження виникнення та розповсюдження інфекційних хвороб	
		1.2.5. Забезпечення функціонування відділення медико-соціальної допомоги дітям та молоді "Колієра, дружини до молоді"	0712010	КНП "Дитяча клінічна лікарня Святої Зінаїди" СМР	Управління охорони здоров'я СМР	5 133,2	1 928,4	1 550,7	1 654,1	Сприяння забезпеченню надання медичної допомоги підліткам (віком 14-18 років) та молоді (віком до 24 років) за їх особистим зверненням або за направленням центрів соціальної служби для сім'ї, дітей та молоді, інших закладів охорони здоров'я на засадах дружнього підходу до молоді	



№ з/п	Назва напрямку діяльності (пріоритетні завдання)	Церелі заходів програми	КПКВК	Одержувач коштів/Виконавець	Контроль за виконанням	Джерела фінансування	Орієнтовні обсяги фінансування, тис.грн.				Очікуваний результат
							Всього	2022 (план)	2023 (план)	2024 (план)	
1	2	3	4	5	6	7	8	9	10	11	12
		1.2.6. Створення організації лікарської громади на військову службу	Разом по заходу 1.2.6. 0712010 0712010 0712152	КНП "Діагностична клінічна лікарня Святої Зінаїди" СМР КНП "Клінічна лікарня №4" СМР КНП "Центральна міська клінічна лікарня" СМР	Управління охорони здоров'я СМР	Кошти бюджету СМГП (загальної фонди)	10 220,9	4 158,0	2 950,4	3 112,5	Забезпечення проведення якісного та своєчасного медичного обстеження військовозобов'язаних громадян, які підлягають призову на військову службу до Збройних Сил України протягом року
		1.2.7. Проведення експрограмування в т.ч.:	Разом по заходу 1.2.7.				1 200,0	1 200,0	0,0	0,0	Поліпшення якості життя пацієнтів відповідного контингенту та рівня їхньої соціальної реабілітації
		1.2.7.1. Експрограмування великих суднобудів	0712010	КНП "Центральна міська клінічна лікарня" СМР	Управління охорони здоров'я СМР	Кошти бюджету СМГП (загальної фонди)	1 000,0	1 000,0	0,0	0,0	Придбання коштів на культурних протезів для надання ортопедичної допомоги хворим на артроз
		1.2.7.2. Експрограмування судак	0712010	КНП "Клінічна лікарня № 5" СМР		Кошти бюджету СМГП (загальної фонди)	200,0	200,0	0,0	0,0	Придбання судинних протезів для проведення органозамінюючих реконструктивних операцій на артеріях у пацієнтів з критичним порушенням артеріального кровообігу кінцівок та мозкового кровообігу
		1.2.8. Створення забезпечення лікарськими засобами, в т.ч.:	Разом по заходу 1.2.8.				5 031,8	1 593,0	1 677,5	1 761,3	
		1.2.8.1. Препарат "Диспорт" для дітей хворих на церебральний параліч	0712010	КНП "Діагностична клінічна лікарня Святої Зінаїди" СМР	Управління охорони здоров'я СМР	Кошти бюджету СМГП (загальної фонди)	359,4	110,0	112,0	117,4	Покращення показників здоров'я дітей хворих на церебральний параліч
		1.2.8.2. Препарат "Октогам" для дітей хворих на вроджений імунodefіцит	0712010	КНП "Діагностична клінічна лікарня Святої Зінаїди" СМР		Кошти бюджету СМГП (загальної фонди)	1 673,4	527,2	559,1	587,1	Покращення показників здоров'я дітей хворих на вроджений імунodefіцит
		1.2.8.3. Препарат "Хуміра", "Аксембра", "Методрекс" для дітей хворих на ревматоїдний артрит	0712010	КНП "Діагностична клінічна лікарня Святої Зінаїди" СМР		Кошти бюджету СМГП (загальної фонди)	3 019,0	955,8	1 006,4	1 056,8	Покращення показників здоров'я дітей хворих на ревматоїдний артрит
			Всього по напрямку 1.2, у тому числі				164 337,2	53 891,5	53 702,8	56 742,9	
			В розрізі КНП								
			КНП "Центральна міська клінічна лікарня" СМР						9 038,7	9 545,9	
									9 038,7	9 545,9	
			КНП "Клінічна лікарня №4" СМР						13 975,4	13 368,7	14 114,7
									13 975,4	13 368,7	14 114,7
			КНП "Клінічна лікарня № 5" СМР						13 340,2	13 721,7	14 510,2
									13 340,2	13 721,7	14 510,2



№ з/п	Назва напрямку діяльності (пріоритетні завдання)	Перелік заходів програми	КПКВК	Контроль за виконанням	Джерела фінансування	Орієнтовні обсяги фінансування, тис.грн.				Очікуваний результат
						у т.ч. по роках				
						Всього	2022 (план)	2023 (план)	2024 (план)	
1	2	3	4	5	7	8	9	10	11	12
				КНП "Дієвча клінічна лікарня Святої Зінаїди" СМР	Разом	38 791,2	12 524,7	12 767,8	13 498,7	
				КНП "Клінічна лікарня Святого Пантелеймона" СМР	Разом	14 402,5	4 525,6	4 801,7	5 075,2	
				КНП "Клінічна політехнічна лікарня Святої Зінаїди" СМР	Разом	16 098,0	5 058,3	5 366,9	5 672,8	
1.3.	Розвиток лікарсько-акушерської допомоги	1.3.1. Покращення якості комунальних послуг та енергоносіїв 1.3.2. Стриження забезпечення первинного підвіщення кваліфікації випускників вищих медичних закладів (інтернатура 3 рік навчання)	0712030	Управління охорони здоров'я СМР	Кошти бюджету СМТГ (загальний фонд)	67,3	67,3	0,0	0,0	Забезпечення сталого функціонування медичних закладів та установ та комфортних умов перебування пацієнтів та медичного персоналу
				КНП "Клінічна політехнічна лікарня Святої Зінаїди" СМР	Кошти бюджету СМТГ (загальний фонд)	16 165,3	5 125,6	5 366,9	5 672,8	
				КНП "Клінічна стоматологічна поліклініка" СМР	Кошти бюджету СМТГ (загальний фонд)	16 165,3	5 125,6	5 366,9	5 672,8	
				КНП "Клінічна стоматологічна поліклініка" СМР	Кошти бюджету СМТГ (загальний фонд)	28 153,4	12 063,1	7 786,2	8 304,1	
				КНП "Клінічна стоматологічна поліклініка" СМР	Кошти бюджету СМТГ (загальний фонд)	2 850,2	895,6	950,2	1 004,4	
				Всього по напрямку 1.3., у тому числі		31 003,6	12 958,7	8 736,4	9 308,5	
				КНП "Клінічна стоматологічна поліклініка" СМР	Кошти бюджету СМТГ (загальний фонд)	31 003,6	12 958,7	8 736,4	9 308,5	
				Всього по підпрограмі 1		235 355,6	79 485,3	75 756,0	80 114,3	
				Усього по підпрограмі 1		235 355,6	79 485,30	75 756,0	80 114,3	
				з них по:		28 111,9	9 527,3	9 038,7	9 545,9	
				КНП "Центральна міська клінічна лікарня" СМР	Кошти бюджету СМТГ (загальний фонд)	28 111,9	9 527,3	9 038,7	9 545,9	
				КНП "Клінічна лікарня № 4" СМР	Разом	41 458,8	13 975,4	13 368,7	14 114,7	
				КНП "Клінічна лікарня № 5" СМР	Кошти бюджету СМТГ (загальний фонд)	41 458,8	13 975,4	13 368,7	14 114,7	
				КНП "Клінічна лікарня № 5" СМР	Разом	41 578,1	13 340,2	13 727,7	14 510,2	
				КНП "Клінічна лікарня № 5" СМР	Кошти бюджету СМТГ (загальний фонд)	41 578,1	13 340,2	13 727,7	14 510,2	



№ з/п	Назва напрямку діяльності (пріоритетні завдання)	Перелік заходів програми	КПКВК	Одержувач коштів/Виконавець	Контроль за виконанням	Джерела фінансування	Орієнтовні обсяги фінансування, тис.грн.				Очікуваний результат
							у т. ч. по роках				
1	2	3	4	5	6	7	8	9	10	11	12
							Всього				
				КНП "Дієчна клінічна лікарня Святої Зінаїди" СМР	7	РАЗОМ	38 791,2	12 524,7	12 767,8	13 498,7	
				КНП "Клінічний пологовий будинок Пресвятої Діви Марії" СМР		Кошти бюджету СМГГ (загальний фонд)	38 791,2	12 524,7	12 767,8	13 498,7	
				КНП "Клінічна стоматологічна поліклініка" СМР		РАЗОМ	16 165,3	5 125,6	5 366,9	5 672,8	
				КНП "Центр первинної медико-санітарної допомоги № 1" СМР		Кошти бюджету СМГГ (загальний фонд)	16 165,3	5 125,6	5 366,9	5 672,8	
				КНП "Центр первинної медико-санітарної допомоги № 2" СМР		РАЗОМ	31 003,6	12 958,7	8 736,4	9 308,5	
				КНП "Клінічна лікарня Святого Пантелеймона" СМР		Кошти бюджету СМГГ (загальний фонд)	31 003,6	12 958,7	8 736,4	9 308,5	
						РАЗОМ	10 763,7	3 380,0	3 590,3	3 793,4	
						Кошти бюджету СМГГ (загальний фонд)	10 763,7	3 380,0	3 590,3	3 793,4	
						РАЗОМ	13 080,5	4 127,8	4 357,8	4 594,9	
						Кошти бюджету СМГГ (загальний фонд)	13 080,5	4 127,8	4 357,8	4 594,9	
						РАЗОМ	14 402,5	4 525,6	4 801,7	5 075,2	
						Кошти бюджету СМГГ (загальний фонд)	14 402,5	4 525,6	4 801,7	5 075,2	

ЩОПРОГРАМА 2. Забезпечення соціальних стандартів у сфері охорони здоров'я

2.1. Виконавці соціальних гарантій пільгових категорій громадян	2.1.1. Сприяння забезпеченню підлогової інвалідності, дітей з інвалідністю технічними та іншими засобами для догляду у домашніх умовах	Разом по закладу 2.1.1.		Управління охорони здоров'я СМР	Кошти бюджету СМГГ (загальний фонд)	13 142,2	13 754,9	14 439,6	Попередження розширення та продовження тривалості і якості життя
		0712152	0712152						
		0712152	0712152	Управління охорони здоров'я СМР	Кошти бюджету СМГГ (загальний фонд)	5 947,0	6 202,4	6 507,5	
		0712152	0712152	Управління охорони здоров'я СМР	Кошти бюджету СМГГ (загальний фонд)	7 115,2	7 432,5	7 802,1	
		0712152	0712152	Управління охорони здоров'я СМР	Кошти бюджету СМГГ (загальний фонд)	80,0	120,0	150,0	
		Разом по закладу 2.1.2.	Разом по закладу 2.1.2.	Управління охорони здоров'я СМР	Кошти бюджету СМГГ (загальний фонд)	1 500,0	1 579,5	1 658,5	Покращення догляду за тяжкохворими у домашніх умовах та адаптування їх до самообслуговування.
		0712152	0712152	Управління охорони здоров'я СМР	Кошти бюджету СМГГ (загальний фонд)	835,0	879,3	926,2	
		0712152	0712152	Управління охорони здоров'я СМР	Кошти бюджету СМГГ (загальний фонд)	625,0	658,2	688,0	
		0712152	0712152	Управління охорони здоров'я СМР	Кошти бюджету СМГГ (загальний фонд)	40,0	42,0	44,3	



№ з/п	Назва напрямку діяльності (пріоритетні завдання)	Перелік заходів програми	КПКВК	Одержувач коштів/Виконавець	Контроль за виконанням	Джерела фінансування	Орієнтовні обсяги фінансування, тис.грн.				Очікуваний результат
							Всього	У т. ч. по роках			
1	2	3	4	5	6	7	8	9	10	11	12
		2.1.3. Сприяння забезпеченню надання громадських послуг по зубопротезуванню на пільгових умовах	Разом по заходу 2.1.3. 0712152	КНП "Клінічна лікарня № 4" СМР КНП "Клінічна стоматологічна поліклініка" СМР	Управління охорони здоров'я СМР	Кошти бюджету СМГГ (загальний фонд)	8 386,2	2 655,0	2 795,7	2 935,5	Сприяння забезпеченню пільгової категорії громадян медичними послугами згідно з чинним законодавством
		2.1.4. Сприяння забезпеченню слуховими апаратами дорослого населення з інвалідністю по слуху	0712010	КНП "Клінічна лікарня № 5" СМР	Управління охорони здоров'я СМР	Кошти бюджету СМГГ (загальний фонд)	947,6	300,0	315,9	331,7	Сприяння забезпеченню компенсації функцій ушкоджених органів, з метою медичної та соціальної реабілітації осіб з інвалідністю з вираженими видами слуху
УСЬОГО по підпрограмі 2							55 408,5	17 597,2	18 446,0	19 365,3	
У тому числі:											
з них по:											
				КНП "Клінічна лікарня № 4" СМР		Кошти бюджету СМГГ (загальний фонд)	55 408,5	17 597,2	18 446,0	19 365,3	
				КНП "Клінічна лікарня № 5" СМР		Кошти бюджету СМГГ (загальний фонд)	2 448,5	775,0	816,3	857,2	
				КНП "Клінічна стоматологічна поліклініка" СМР			947,6	300,0	315,9	331,7	
				КНП "Центр первинної медико-санітарної допомоги № 1" СМР			5 937,7	1 880,0	1 979,4	2 078,3	
				КНП "Центр первинної медико-санітарної допомоги № 2" СМР			21 297,4	6 782,0	7 081,7	7 433,7	
				КНП "Клінічна лікарня Святого Платеймона" СМР			24 321,0	7 740,2	8 090,7	8 490,1	
							456,3	120,0	162,0	174,3	
ПІДПРОГРАМА 3. Інші заходи та заклади у сфері охорони здоров'я											
3.1.	Інші заклади	3.1.1. Забезпечення діяльності централізованої бухгалтерії та інформаційно-аналітичного центру медичної спільноти управління охорони здоров'я СМР	0712151	Управління охорони здоров'я Сумської міської ради		Кошти бюджету ІТ (загальний фонд)	11 255,2	3 518,5	3 743,3	3 993,4	Забезпечення інформаційно-аналітичними матеріалами та стабільним фінансуванням здійснення контролю за складанням звітності комунальних некомерційних підприємств
УСЬОГО по підпрограмі 3							11 255,2	3 518,5	3 743,3	3 993,4	
ПІДПРОГРАМА 4. Приведення закладів охорони здоров'я у відповідність до сучасних потреб											



№ з/п	Назва напрямку діяльності (пріоритетні завдання)	Перелік заходів програми	КПКВК	Одержувач коштів/Виконавець	Контроль за виконанням	Джерела фінансування	Орієнтовні обсяги фінансування, тис. грн.				Очікуваний результат			
							Всього	2022 (план)	2023 (план)	2024 (план)				
1	2	3	4	5	6	7	8	9	10	11	12			
4.1.	Зміцнення та оповіщення матеріально-технічної бази закладів охорони здоров'я	4.1.1. Придбання обладнання	Разом по заходу 4.1.1.	Разом по заходу 4.1.1.	Управління охорони здоров'я м. Сумська	Кошти бюджету СМТГ (спеціальний фонд)	240 090,0	80 030,0	80 030,0	80 030,0	Оновлення лікувально-діагностичної бази підприємств з метою проведення обстежень на сучасному обладнанні, що значно підвищить якість наданих медичних послуг та створення комфортних умов перебування у закладах охорони здоров'я			
							0712152	Управління охорони здоров'я м. Сумської	80 030,0	80 030,0		80 030,0		
							Разом по заходу 4.1.2.	Разом по заходу 4.1.2.	Управління охорони здоров'я м. Сумської	84 500,0		28 300,0	28 300,0	28 300,0
							0712151	Управління охорони здоров'я м. Сумської	900,0	300,0		300,0	300,0	
							0712010	КНП "Центральна міська клінічна лікарня" СМР	19 480,0	6 580,0		5 600,0	7 300,0	
							0712010	КНП "Клінічна лікарня № 4" СМР	9 600,0	2 600,0		5 000,0	2 000,0	
							0712010	КНП "Клінічна лікарня № 5" СМР	11 910,0	5 310,0		4 000,0	2 600,0	
							0712010	КНП "Діагностична клінічна лікарня Святої Зінаїди" СМР	17 840,0	7 840,0		6 000,0	4 000,0	
							0712010	КНП "Клінічна лікарня Святого Пантелеймона" СМР	8 130,0	1 300,0		3 830,0	3 000,0	
							0712030	КНП "Клінічний полігоновий будинок Пресвятої Діви Марії" СМР	11 460,0	1 860,0		3 000,0	6 600,0	
							0712100	КНП "Клінічна стоматологічна поліклініка" СМР	3 180,0	110,0		570,0	2 500,0	
							0712111	КНП "Центр первинної медико-санітарної допомоги № 1" СМР	2 200,0	2 200,0		0,0	0,0	
							0712111	КНП "Центр первинної медико-санітарної допомоги № 2" СМР	200,0	200,0		0,0	0,0	
							4.1.3. Участь у інвестиційних проєктах, що реалізуються за рахунок коштів державного фонду регіонального розвитку	Разом по заходу 4.1.3.	Разом по заходу 4.1.3.	Разом по заходу 4.1.3.		Разом по заходу 4.1.3.	Управління охорони здоров'я СМР	Кошти бюджету СМТГ (спеціальний фонд)
Усього по підпрограмі 4							341 790,0	125 130,0	108 330,0	108 330,0				
у тому числі:							341 790,0	125 130,0	108 330,0	108 330,0				

№ з/л	Назва напрямку діяльності (пріоритетні завдання)	Перелік заходів програми	КШКВК	Одержувач коштів/Виконавець	Контроль за виконанням	Джерела фінансування	Орієнтовні обсяги фінансування, тис.грн.				Очікуваний результат
							у т. ч. по роках				
							Всього	2022 (план)	2023 (план)	2024 (план)	
1	2	3	4	5	6	7	8	9	10	11	12
3 цих по:											
				КНП "Центральна міська клінічна лікарня" СМР		Кошти бюджету СМТГ (спеціальний фонд)	19 480,0	6 580,0	5 600,0	7 300,0	
				КНП "Клінічна лікарня № 4" СМР		Кошти бюджету СМТГ (спеціальний фонд)	9 600,0	2 600,0	5 000,0	2 000,0	
				КНП "Клінічна лікарня № 5" СМР		Кошти бюджету СМТГ (спеціальний фонд)	11 910,0	5 310,0	4 000,0	2 600,0	
				КНП "Дієсна клінічна лікарня Святої Зінаїди" СМР		Кошти бюджету СМТГ (спеціальний фонд)	34 640,0	24 640,0	6 000,0	4 000,0	
				КНП "Клінічна лікарня Святого Пантелеймона" СМР		Кошти бюджету СМТГ (спеціальний фонд)	8 130,0	1 300,0	3 830,0	3 000,0	
				КНП "Клінічний консультативний будинок Пресвятої Діви Марії" СМР		Кошти бюджету СМТГ (спеціальний фонд)	11 460,0	1 860,0	3 000,0	6 600,0	
				КНП "Клінічна стоматологічна поліклініка" СМР		Кошти бюджету СМТГ (спеціальний фонд)	3 180,0	110,0	570,0	2 500,0	
				КНП "Центр первинної медико-санітарної допомоги № 1" СМР		Кошти бюджету СМТГ (спеціальний фонд)	2 200,0	2 200,0	0,0	0,0	
				КНП "Центр первинної медико-санітарної допомоги № 2" СМР		Кошти бюджету СМТГ (спеціальний фонд)	200,0	200,0	0,0	0,0	
				Управління охорони здоров'я Сумської міської ради		Кошти бюджету СМТГ (спеціальний фонд)	240 990,0	80 330,0	80 330,0	80 330,0	
РАЗОМ ПО ПРОГРАМІ							643 809,3	225 731,0	206 275,3	211 803,0	
у тому числі:											
						Кошти бюджету СМТГ (загальний фонд)	302 019,3	100 601,0	97 945,3	103 473,0	
						Кошти бюджету ТГ (спеціальний фонд)	341 790,0	125 130,0	108 330,0	108 330,0	
ВСЬОГО							47 591,9	16 107,3	14 638,7	16 845,9	
						Кошти бюджету СМТГ (загальний фонд)	28 111,9	9 527,3	9 038,7	9 545,9	
						Кошти бюджету СМТГ (спеціальний фонд)	19 480,0	6 580,0	5 600,0	7 300,0	
ВСЬОГО							53 507,3	17 350,4	19 185,0	16 971,9	
						Кошти бюджету СМТГ (загальний фонд)	43 907,3	14 750,4	14 185,0	14 971,9	
						Кошти бюджету СМТГ (спеціальний фонд)	9 600,0	2 600,0	5 000,0	2 000,0	
3 цих по											
				КНП "Центральна міська клінічна лікарня" СМР							
				КНП "Клінічна лікарня № 4" СМР							



№ з/п	Назва напрямку діяльності (пріоритетні завдання)	Перелік заходів програми	КПКВК	Контроль за виконанням	Джерела фінансування	Орієнтовні обсяги фінансування, тис.грн.				Очікуваний результат
						Всього	у т. ч. по роках			
1	2	3	4	6	7	8	9	10	11	12
							2022 (план)	2023 (план)	2024 (план)	
					КНП "Клінічна лікарня № 5" СМР	54 435,7	18 950,2	18 043,6	17 441,9	
					КНП "Дітяча клінічна лікарня Святої Зінаїди" СМР	42 525,7	13 640,2	14 043,6	14 841,9	
					КНП "Клінічна лікарня Святого Пантелеймона" СМР	11 910,0	5 310,0	4 000,0	2 600,0	
					КНП "Клінічна стоматологічна поліклініка" СМР	73 431,2	37 164,7	18 767,8	17 498,7	
					КНП "Клінічний пологовий будинок Пресвятої Діви Марії" СМР	38 791,2	12 524,7	12 767,8	13 498,7	
					КНП "Центр первинної медико-санітарної допомоги № 1" СМР	34 640,0	24 640,0	6 000,0	4 000,0	
					КНП "Центр первинної медико-санітарної допомоги № 2" СМР	22 988,8	5 945,6	8 793,7	8 249,5	
					Управління охорони здоров'я Сумської міської ради	14 858,8	4 645,6	4 963,7	5 249,5	
						8 130,0	1 300,0	3 830,0	3 000,0	
						27 625,3	6 985,6	8 366,9	12 272,8	
						16 165,3	5 125,6	5 366,9	5 672,8	
						11 460,0	1 860,0	3 000,0	6 600,0	
						40 121,3	14 948,7	11 285,8	13 886,8	
						36 941,3	14 838,7	10 715,8	11 386,8	
						3 180,0	110,0	570,0	2 500,0	
						34 261,1	12 362,0	10 672,0	11 227,1	
						32 061,1	10 162,0	10 672,0	11 227,1	
						2 200,0	2 200,0	0,0	0,0	
						37 601,5	12 068,0	12 448,5	13 085,0	
						37 401,5	11 868,0	12 448,5	13 085,0	
						200,0	200,0	0,0	0,0	
						252 245,2	83 848,5	84 073,3	84 323,4	
						11 255,2	3 518,5	3 743,3	3 993,4	

№ з/п	Назва напрямку діяльності (пріоритетні завдання)	Перелік заходів програми	КПКВК	Одержувач коштів/Виконавець	Контроль за виконанням	Джерела фінансування	Орієнтовні обсяги фінансування, тис.грн.				Очікуваний результат
							у т. ч. по роках			Всього	
1	2	3	4	5	6	7	2022 (план)	2023 (план)	2024 (план)		11
						8	80 330,0	80 330,0	80 330,0	11	12
						240 990,0	80 330,0	80 330,0	80 330,0		

Видатки галузі, які враховані в інших підльових програмах та інші джерела фінансування

1.	Програма Сумської міської територіальної громади «Соціальна підтримка захисників України та членів їх сімей» на 2022-2024 роки	з них по закладах:	Всього	1 960,2	653,4	653,4	31 850,5	32 000,0	653,4	Забезпечення стоматологічними послугами учасників антитерористичної операції та членів сімей загубланих (померлих) учасників антитерористичної операції
			490,2	163,4	163,4	163,4	163,4	163,4	163,4	
			1 470,0	490,0	490,0	490,0	490,0	490,0	490,0	
			73 447,1	9 596,6	9 596,6	31 850,5	32 000,0	32 000,0	32 000,0	Підвищення енергоефективності в закладах охорони здоров'я міста
		з них по закладах:	22 495,0	495	495	18 000,0	4 000,0	4 000,0	4 000,0	
		КНП "Центрально міська клінічна лікарня" СМР	59,2	59,2	59,2	59,2	59,2	59,2	59,2	
		КНП "Клінічна лікарня № 4" СМР	20 350,5	500,0	500,0	2 850,5	17 000,0	17 000,0	17 000,0	
		КНП "Клінічна лікарня № 5" СМР	17 000,0	17 000,0	17 000,0	11 000,0	6 000,0	6 000,0	6 000,0	
		КНП "Клінічний політовий будинок Пресвятої Дви Марії" СМР	65,2	65,2	65,2	65,2	65,2	65,2	65,2	
		КНП "Клінічна лікарня Сяктого Паплаймова" СМР	7 640,5	7 640,5	7 640,5	7 640,5	7 640,5	7 640,5	7 640,5	
		КНП "Клінічна лікарня Сяктого Паплаймова" СМР	836,7	836,7	836,7	836,7	836,7	836,7	836,7	
		КНП "Діагностична клінічна лікарня Святої Зінаїди" СМР	5 000,0	5 000,0	5 000,0	5 000,0	5 000,0	5 000,0	5 000,0	
			24 330,1	24 330,1	24 330,1	0,0	0,0	0,0	0,0	
		3. Інвестиційні проекти, що реалізуються за рахунок коштів державного фонду регіонального розвитку	24 330,1	24 330,1	24 330,1	0,0	0,0	0,0	0,0	



№ з/п	Назва напрямку діяльності (пріоритетні завдання)	Індекс заходів програми	КПКВК	Контроль за виконанням	Джерела фінансування	Орієнтовні обсяги фінансування, тис.грн.				Очікуваний результат	
						Всього	2022 (план)	у т. ч. по роках			
1	2	3	4	5	6	7	8	9	10	11	12
				КНП "Дієсна клінічна лікарня Святої Зінаїди" СМР	Кошти ДФОР (спеціальний фонд)	16 800,0	16 800	0,0	0,0	0,0	Завершення проекту "Капітальний ремонт будівлі за адресою: м. Суми, вул.Троїцька,28 (стаціонар дихотверхова будівля)" та придбання сучасного медичного реабілітаційного обладнання для покращення умов перебування пацієнтів та медичних працівників у закладі охорони здоров'я та отримання якісних медичних послуг
				КНП "Клінічна лікарня Святого Пантелеймона" СМР		7 530,1	7 530,1	0,0	0,0	0,0	Завершення проекту "Капітальний ремонт будівель медичного закладу з утепленням стін, покрівлі, заміною покриття, замінною системою опалення за адресою м. Суми, вул. М.Вовчок, 2"
4.	Медичне обслуговування населення за програмною медичною гарантією				Всього	2 728 863,9	825 120,9	886 498,0	1 017 245,0		
	з них по закладах:			КНП "Центральна міська клінічна лікарня" СМР		953 600,0	239 000,0	310 700,0	403 900,0		
				КНП "Клінічна лікарня № 4" СМР		213 000,0	70 000,0	71 000,0	72 000,0		
				КНП "Клінічна лікарня № 5" СМР		442 226,3	154 859,0	133 659,2	153 708,1		
				КНП "Дієсна клінічна лікарня Святої Зінаїди" СМР		324,8	100,5	108,8	115,5		
				КНП "Клінічний головний будинок Пресвятої Діви Марії" СМР		237 000,0	75 000,0	80 000,0	82 000,0		
				КНП "Клінічна стоматологічна поліклініка" СМР		945,4	285,6	314,2	345,6		
				КНП "Клінічна лікарня Святого Пантелеймона" СМР		434 940,0	131 400,0	144 540,0	159 000,0		
				КНП "Центр первинної медико-санітарної допомоги № 1" СМР		225 755,4	76 451,8	74 651,8	74 651,8		
				КНП "Центр первинної медико-санітарної допомоги № 2" СМР		214 572,0	71 524,0	71 524,0	71 524,0		
				КНП "Центр первинної медико-санітарної допомоги № 2" СМР (капітальний)		6 500,0	6 500,0				
5.	Надання медичної допомоги на платній основі				Всього	145 115,5	44 463,7	48 105,7	52 546,1		Збільшення переліку послуг, що надають заклади охорони здоров'я
				КНП "Центральна міська клінічна лікарня" СМР	Власні надходження КНП	30 586,4	8 486,4	10 100,0	12 000,0		
				КНП "Клінічна лікарня № 4" СМР		34 500,0	11 300,0	11 500,0	11 700,0		



№ з/п	Назва напрямку діяльності (пріоритетні завдання)	Перелік заходів програми	КПКВК	Одержувач коштів/Виконавець	Контроль за виконанням	Джерела фінансування	Орієнтовні обсяги фінансування, тис.грн.					Отриманий результат
							Всього	у т. ч. по роках				
1	2	3	4	5	6	7	8	9	10	11	12	
							2022 (план)	2023 (план)	2024 (план)			
				КНП "Клінічна лікарня № 5" СМР			4 329,2	1 246,7	1 433,7	1 648,8		
				КНП "Дитяча клінічна лікарня Святої Зінаїди" СМР			4 736,6	1 525,2	1 552,6	1 638,8		
				КНП "Клінічна лікарня Святого Пауляймона" СМР			1 4 286,0	4 446,0	4 660,0	5 180,0		
				КНП "Клінічний пологовий будинок Пресвятої Діви Марії" СМР			25 500,0	8 000,0	8 500,0	9 000,0		
				КНП "Клінічна стоматологічна поліклініка" СМР			29 800,0	9 000,0	9 900,0	10 900,0		
				КНП "Центр первинної медико-санітарної допомоги № 1" СМР			718,5	239,8	239,8	238,9		
				КНП "Центр первинної медико-санітарної допомоги № 2" СМР			658,8	219,6	219,6	219,6		
							3 617 526,1	1 129 895,7	1 173 382,9	1 314 247,5		
							304 103,9	101 378,8	98 598,7	104 126,4		
							415 112,7	134 602,2	140 180,5	140 330,0		
							24 330,1	24 330,1	0,0	0,0		
							2 728 863,9	825 120,9	886 498,0	1 017 245,0		
							145 115,5	44 463,7	48 105,7	52 546,1		
							1 054 273,3	264 088,7	353 438,7	436 745,9		
							28 111,9	9 527,3	9 038,7	9 545,9		
							41 975,0	7 075,0	23 600,0	11 300,0		
							0,0	0,0	0,0	0,0		
							953 600,0	239 000,0	310 700,0	403 900,0		
							30 586,4	8 486,4	10 100,0	12 000,0		
							321 907,2	99 373,0	104 698,9	117 835,3		
							44 456,7	14 973,0	14 348,4	15 135,3		
							29 950,5	3 100,0	7 850,5	19 000,0		
							213 000,0	70 000,0	71 000,0	72 000,0		
							34 500,0	11 300,0	11 500,0	11 700,0		
РАЗОМ по сфері охорона здоров'я												
у тому числі по:												
з них по:												
				КНП "Центральна міська клінічна лікарня" СМР								
				КНП "Клінічна лікарня № 4" СМР								



№ з/п	Назва напрямку діяльності (пріоритетні завдання)	Перелік заходів програми	КЦКВК	Одержувач коштів/Виконавець	Контроль за виконанням	Джерела фінансування	Орієнтовні обсяги фінансування, тис.грн.				Очікуваний результат
							Всього	у т.ч. по роках			
1	2	3	4	5	6	7	8	9	10	11	12
				КНП "Клінічна лікарня № 5" СМР		ВСЬОГО	517 991,2	175 085,9	164 136,5	178 798,8	
				КНП "Дитяча клінічна лікарня Святої Зінаїди" СМР		Кошти бюджету СМГТ (загальний фонд)	42 525,7	13 640,2	14 043,6	14 841,9	
					Кошти бюджету СМГТ (спеціальний фонд)		28 910,0	5 310,0	15 000,0	8 600,0	
					Кошти НСЗУ		442 226,3	154 859,0	133 659,2	153 708,1	
					Власні надходження КНП		4 329,2	1 246,7	1 433,7	1 648,8	
					ВСЬОГО		100 292,6	55 590,4	20 429,2	24 273,0	
				КНП "Клінічна лікарня Святого Пантелеймона" СМР		Кошти бюджету СМГТ (загальний фонд)	38 791,2	12 524,7	12 767,8	13 498,7	
					Кошти бюджету СМГТ (спеціальний фонд)		39 640,0	24 640,0	6 000,0	9 000,0	
					Кошти ДФРР (спеціальний фонд)		16 800,0	16 800,0	0,0	0,0	
					Кошти НСЗУ		324,8	100,5	108,8	115,5	
					Власні надходження КНП		4 736,6	1 525,2	1 552,6	1 658,8	
				ВСЬОГО		480 581,6	150 158,4	157 993,7	172 429,5		
				КНП "Клінічна лікарня Святого Пантелеймона" СМР		Кошти бюджету СМГТ (загальний фонд)	14 858,8	4 645,6	4 963,7	5 249,5	
					Кошти бюджету СМГТ (спеціальний фонд)		8 966,7	2 136,7	3 830,0	3 000,0	
					Кошти НСЗУ		434 940,0	131 400,0	144 540,0	159 000,0	
					Власні надходження КНП		14 286,0	4 446,0	4 660,0	5 180,0	
					Кошти ДФРР (спеціальний фонд)		7 530,1	7 530,1	0,0	0,0	
				ВСЬОГО		297 831,0	97 691,3	96 866,9	103 272,8		
				КНП "Клінічний пологовий будинок Дрезвяної Діви Марії" СМР		Кошти бюджету СМГТ (загальний фонд)	16 230,5	5 190,8	5 366,9	5 672,8	
					Кошти бюджету СМГТ (спеціальний фонд)		19 100,5	9 500,5	3 000,0	6 600,0	
					Кошти НСЗУ		237 000,0	75 000,0	80 000,0	82 000,0	

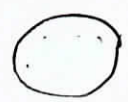


№ з/п	Назва напрямку діяльності (пріоритетні завдання)	Перелік заходів програми	КПКВК	Одержувач коштів/Виконавець	Контроль за виконанням	Джерела фінансування	Орієнтовні обсяги фінансування, тис.грн.				Очікуваний результат
							Всього	2022 (план)	У т.ч. по роках		
1	2	3	4	5	6	7	8	9	10	11	12
						Власні надходження КНП	25 500,0	8 000,0	8 500,0	9 000,0	
						ВСЬОГО	72 336,7	24 724,3	21 990,0	25 622,4	
				КНП "Клінічна стоматологічна поліклініка" СМР		Кошти бюджету СМТГ (загальний фонд)	38 411,3	15 328,7	11 205,8	11 876,8	
						Кошти бюджету СМТГ (спеціальний фонд)	3 180,0	110,0	570,0	2 500,0	
						Кошти НСЗУ	945,4	285,6	314,2	345,6	
						Власні надходження КНП	29 800,0	9 000,0	9 900,0	10 900,0	
						ВСЬОГО	260 735,0	89 053,6	85 563,6	86 117,8	
				КНП "Центр первинної медико-санітарної допомоги № 1" СМР		Кошти бюджету СМТГ (загальний фонд)	32 061,1	10 162,0	10 672,0	11 227,1	
						Кошти бюджету СМТГ (спеціальний фонд)	2 200,0	2 200,0	0,0	0,0	
						Кошти НСЗУ	225 755,4	76 451,8	74 651,8	74 651,8	
						Власні надходження КНП	718,5	239,8	239,8	238,9	
						ВСЬОГО	259 332,3	90 311,6	84 192,1	84 828,6	
				КНП "Центр первинної медико-санітарної допомоги № 2" СМР		Кошти бюджету СМТГ (загальний фонд)	37 401,5	11 868,0	12 448,5	13 085,0	
						Кошти бюджету СМТГ (спеціальний фонд)	200,0	200,0	0,0	0,0	
						Кошти НСЗУ	221 072,0	78 024,0	71 524,0	71 524,0	
						Власні надходження КНП	658,8	219,6	219,6	219,6	
						ВСЬОГО	252 245,2	83 848,5	84 073,3	84 323,4	
				Управління охорони здоров'я Сумської міської ради		Кошти бюджету СМТГ (загальний фонд)	11 255,2	3 518,5	3 743,3	3 993,4	
						Кошти бюджету СМТГ (спеціальний фонд)	240 990,0	80 330,0	80 330,0	80 330,0	

Сумський міський голова

Виконавець: Чумаченко О.Ю.

О.М.Лісненко



Мета, КПКВК, завдання та результативні показники Програми	ВСЬОГО	2022 рік (план)				2023 рік (план)				2024 рік (план)			
		в тому числі		Разом	в тому числі		Разом	в тому числі		Разом	в тому числі		
		Загальний фонд	Спеціальний фонд		Загальний фонд	Спеціальний фонд		Загальний фонд	Спеціальний фонд				
1	2	3	4	5	6	7	8	9	10	11	12	13	14
витрати на одного пацієнта, грн		83	83		88	88		92	92				
Показник якості:													
динаміка обсягу витрат на проведення туберкулодіагностики (придбання туберкуліну) порівняно до попереднього року, %		106	106		105	105		105	105				
1.1.3; 1.1.4; 1.1.5. Сприяння забезпеченню лікувальним харчуванням дітей хворих на орфанні рідкісні захворювання, продуктами харчування дітей віком від 0-2 років з малозабезпечених сімей та дітей народжених від ВІЛ-інфікованих матерів, КПКВК 0712152													
Показник затрат:													
обсяг видатків, грн :	3 037 400	960 600	960 600		1 011 500	1 011 500		1 065 300	1 065 300				
лікувальне харчування для дітей з орфанними захворюваннями, грн	700 000	700 000			737 100	737 100		774 000	774 000				
продукти дитячого харчування дітям перших двох років життя з малозабезпечених сімей, грн	218 100	218 100			229 700	229 700		241 100	241 100				
продукти дитячого харчування дітям, народженим від ВІЛ-інфікованих матерів, грн	42 500	42 500			44 700	44 700		50 200	50 200				
Показник продукту:													
кількість дітей з орфанними захворюваннями, осіб	4	4			4	4		4	4				
кількість дітей віком від 0-2 років з малозабезпечених сімей, осіб	26	26			26	26		26	26				
кількість дітей, народжених від ВІЛ-інфікованих матерів, осіб	7	7			7	7		7	7				
Показник ефективності:													
середні витрати на одну дитину з орфанними захворюваннями, грн	175 000	175 000			184 275	184 275		193 500	193 500				
середні витрати на одну дитину від 0-2 років з малозабезпечених сімей, грн	8 388	8 388			8 835	8 835		9 273	9 273				
середні витрати на одну дитину народжену від ВІЛ-інфікованої матері, грн	6 071	6 071			6 386	6 386		7 171	7 171				
Показник якості:													
динаміка обсягу витрат на забезпечення лікувальним харчуванням дітей хворих на орфанні рідкісні захворювання, продуктами харчування дітей віком від 0-2 років з малозабезпечених сімей та дітей народжених від ВІЛ-інфікованих матерів порівняно до попереднього року, %	138	138			105	105		105	105				
1.2. Розвиток вторинної (спеціалізованої) медичної допомоги													
1.2.1. Покриття вартості комунальних послуг та енергоносіїв, КПКВК 0712010													
Показник затрат:													
обсяг видатків, грн	134 834 100	42 367 700	42 367 700		44 952 100	44 952 100		47 514 300	47 514 300				

Мета, КПКВК, завдання та результативні показники Програми	Всього	2022 рік (план)				2023 рік (план)				2024 рік (план)			
		в тому числі		в тому числі		в тому числі		в тому числі		в тому числі		в тому числі	
		Разом	Загальний фонд	Спеціальний фонд	Разом	Загальний фонд	Спеціальний фонд	Разом	Загальний фонд	Спеціальний фонд	Разом	Загальний фонд	Спеціальний фонд
1	2	3	4	5	6	7	8	9	10	11	12	13	14
рівень охоплення, %		100	100		100	100		100	100		100	100	
1.2.5. Забезпечення функціонування відділення медико-соціальної допомоги дітям та молоді "Клініка, дружина до молоді", КПКВК 0712010													
Показник затрат:													
обсяг видатків, грн	5 133 200	1 928 400	1 928 400		1 550 700	1 550 700		1 654 100	1 654 100				
кількість штатних одиниць, од.		8,25	8,25		8,25	8,25		8,25	8,25				
в т.ч. лікарі, од.		3,00	3,00		3,00	3,00		3,00	3,00				
Показник продукту:													
кількість лікарських відвідувань, осіб		3 148	3 148		3 148	3 148		3 148	3 148				
кількість проведених бесід, семінарів, лекцій, од.		285	285		285	285		285	285				
Показник ефективності:													
кількість лікарських відвідувань на одну платну посаду лікаря, осіб		1 049	1 049		1 049	1 049		1 049	1 049				
кількість проведених лекцій, бесід, семінарів на 1 лікаря, од.		35	35		35	35		35	35				
Показник якості:													
зниження рівня захворюваності порівняно з попереднім роком, %		7,1	7,1		10,2	10,2		15,7	15,7				
зниження незапланованої вагітності у неповнолітніх, %		10	10		12	12		12	12				
1.2.6. Сприяння організації притулку громадян на військову службу, КПКВК 0712010, КПКВК 0712152													
Показник затрат:													
обсяг видатків, грн	10 220 900	4 158 000	4 158 000		2 950 400	2 950 400		3 112 500	3 112 500				
Показник продукту:													
кількість кандидатів на військову службу, осіб		750	750		750	750		750	750				
кількість медичних працівників, що входять до складу команди, осіб		16,5	16,5		16,5	16,5		16,5	16,5				
Показник ефективності:													
середні витрати на 1 обстеження, грн		5 544	5 544		3 934	3 934		4 150	4 150				
середні витрати на одного медичного працівника, грн		252 000	252 000		178 812	178 812		188 636	188 636				
Показник якості:													
рівень охоплення медичними осядами, %		100	100		100	100		100	100				
1.2.7. Проведення ендипротезування, КПКВК 0712010													
Показник затрат:													
обсяг видатків, грн:	1 200 000	1 200 000	1 200 000										
витрати на закупівлю ендипротезів колінних і кульшових суглобів, од.	1 000 000	1 000 000	1 000 000										
витрати на закупівлю ендипротезів судин, од.	200 000	200 000	200 000										



Мета, КПКВК, завдання та результативні показники Програми	ВСЬОГО	2022 рік (план)				2023 рік (план)				2024 рік (план)			
		в тому числі		в тому числі		в тому числі		в тому числі		в тому числі		в тому числі	
		Разом	Загальний фонд	Спеціальний фонд	Разом	Загальний фонд	Спеціальний фонд	Разом	Загальний фонд	Спеціальний фонд	Разом	Загальний фонд	Спеціальний фонд
1	2	3	4	5	6	7	8	9	10	11			
Показник продукту: кількість пацієнтів, яким проводиться ендопротезування колінних і кульшових суглобів, осіб		22	22										
кількість пацієнтів, яким проводиться ендопротезування судин, осіб		10	10										
Показник ефективності: середні витрати на одного пацієнта при ендопротезуванні колінних і кульшових суглобів, грн.		45 455	45 455										
середні витрати на одного пацієнта при ендопротезуванні судин, грн.		20 000	20 000										
1.2.8. Сприяння забезпеченню дитячого населення дорогарітсними медичними препаратами, КПКВК 0712010													
Показник затрат: Обсяг видаєтків, грн.	5 031 800	1 593 000	1 593 000		1 677 500	1 677 500		1 761 300	1 761 300				
придбання медичного препарату "Диспорг" для дітей хворих на церебральний параліч, грн		110 000	110 000		112 000	112 000		117 400	117 400				
придбання медичного препарату "Октогам" для дітей хворих на вроджений імунодефіцит, грн		527 200	527 200		559 100	559 100		587 100	587 100				
придбання медичних препаратів "Хуміра", "Актембра", "Методжект" для дітей хворих на ревматоїдний артрит, грн		955 800	955 800		1 006 400	1 006 400		1 056 800	1 056 800				
Показник продукту: кількість дітей, які отримують медичний препарат "Диспорг", осіб	75	75			75	75		75	75				
кількість дітей, які отримують медичний препарат "Октогам", осіб	1	1			1	1		1	1				
кількість дітей, які отримують медичний препарат "Хуміра", "Актембра", "Методжект", осіб	5	5			5	5		5	5				
Показник ефективності: Середні витрати на одну дитину хвору на церебральний параліч, грн.	1 467	1 467			1 493	1 493		1 565	1 565				
Середні витрати на одну дитину хвору на вроджений імунодефіцит, грн.	527 200	527 200			559 100	559 100		587 100	587 100				
Середні витрати на одну дитину хвору на ревматоїдний артрит та кістозний фіброз із легковими симптомами, грн.	191 160	191 160			201 280	201 280		211 360	211 360				
Показник якості: динаміка обсягу витрат на забезпечення покриття вартості дорогарітсних медичних препаратів до попереднього року, %	106	106			105	105		105	105				
1.3. Розвиток лікарсько-акушерської допомоги													
1.3.1. Покриття вартості комунальних послуг та енергоносій, КПКВК 0712030													

Мета, КПКВК, завдання та результативні показники Програми	ВСЬОГО	2022 рік (план)				2023 рік (план)				2024 рік (план)			
		в тому числі		в тому числі		в тому числі		в тому числі		в тому числі		в тому числі	
		Разом	Загальний фонд	Спеціальний фонд	Разом	Загальний фонд	Спеціальний фонд	Разом	Загальний фонд	Спеціальний фонд	Разом	Загальний фонд	Спеціальний фонд
1	2	3	4	5	6	7	8	9	10	11			
Показник затрат:													
Обсяг витратів, грн	16 098 000	5 058 300	5 058 300		5 366 900	5 366 900		5 672 800	5 672 800				
Показник продукту:													
кількість установ, од.		1	1		1	1		1	1				
Показник ефективності:													
середні витрати на 1 заклад, грн		5 058 300	5 058 300		5 366 900	5 366 900		5 672 800	5 672 800				
Показник якості:													
рівень забезпечення видатками, %		100	100		100	100		100	100				
динаміка обсягу витрат на забезпечення покриття вартості комунальних послуг та енергоносіїв порівняно до попереднього року, %		129	129		106	106		106	106				
1.4. Збереження стоматологічного здоров'я населення													
1.4.1. Сприяння наданню амбулаторної стоматологічної допомоги дорослому населенню пільгових категорій, КПКВК 0712100													
Показник затрат:													
Обсяг витратів, грн	28 153 400	12 063 100	12 063 100		7 786 200	7 786 200		8 304 100	8 304 100				
кількість установ, од.		1	1		1	1		1	1				
кількість іптанних одиниць, од.		63,5	63,5		63,5	63,5		63,5	63,5				
в т.ч. лікарі, од.		22,5	22,5		22,5	22,5		22,5	22,5				
Показник продукту:													
кількість лікарських відвідувань, од.		32 550	32 550		32 850	32 850		33 000	33 000				
кількість пролікованих пацієнтів, од.		8 600	8 600		8 700	8 700		2 790	2 790				
чисельність осіб, яким проведена санация, од.		2 670	2 670		2 730	2 730		2 780	2 780				
Показник ефективності:													
кількість пролікованих пацієнтів на одного лікаря, осіб		382	382		387	387		391	391				
кількість відвідувань на одну іптанну посаду лікаря, осіб		1 447	1 447		1 460	1 460		1 467	1 467				
середня вартість 1 лікарського відвідування (враховані видатки на комунальні послуги та енергоносії), грн		398	398		266	266		282	282				
1.4.2. Покриття вартості комунальних послуг та енергоносіїв, КПКВК 0712100													
Показник затрат:													
Обсяг витратів, грн	2 850 200	895 600	895 600		950 200	950 200		1 004 400	1 004 400				
Показник продукту:													
кількість установ, од.		1	1		1	1		1	1				
Показник ефективності:													
середні витрати на 1 заклад, грн		895 600	895 600		950 200	950 200		1 004 400	1 004 400				
Показник якості:													
рівень забезпечення видатками, %		100	100		100	100		100	100				
динаміка обсягу витрат на забезпечення покриття вартості комунальних послуг та енергоносіїв порівняно до попереднього року, %		150	150		106	106		106	106				

Мета, КПКВК, завдання та результативні показники Програми	ВСЬОГО	2022 рік (план)			2023 рік (план)			2024 рік (план)		
		в тому числі		в тому числі		в тому числі		в тому числі		
		Разом	Загальний фонд	Спеціальний фонд	Разом	Загальний фонд	Спеціальний фонд	Разом	Загальний фонд	Спеціальний фонд
1	2	3	4	5	6	7	8	9	10	11
ПІДПРОГРАМА 2. Забезпечення соціальних стандартів у сфері охорони здоров'я										
Всього на виконання підпрограми 2, грн		55 408 500	17 597 200	17 597 200	18 446 000	18 446 000	19 365 300	19 365 300		
2.1.1. Створення забезпечення пільгової категорії населення лікарськими засобами за безкоштовними рецептами, КПКВК 0712152										
Показник затрат:										
Обсяг видатків, грн	41 336 700	13 142 200	13 142 200	13 142 200	13 754 900	13 754 900	14 439 600	14 439 600		
Показник продукту:										
кількість осіб пільгової категорії населення, які отримують ліки на пільгових умовах, осіб	26 112	26 112	26 112	26 112	26 112	26 112	26 112	26 112		
Показник ефективності:										
середні витрати на одну особу, грн	503	503	503	503	527	527	553	553		
Показник якості:										
динаміка обсягу витрат на забезпечення пільгової категорії населення лікарськими засобами за безкоштовними рецептами порівняно до попереднього року, %	105	105	105	105	105	105	105	105		
2.1.2. Забезпечення осіб з інвалідністю, дітей з інвалідністю технічними та іншими засобами для догляду у домашніх умовах, КПКВК 0712152										
Показник затрат:										
Обсяг видатків, грн:	4 738 000	1 500 000	1 500 000	1 500 000	1 579 500	1 579 500	1 658 500	1 658 500		
придбання підгузків, грн		1 039 819	1 039 819	1 039 819	1 094 910	1 094 910	1 148 830	1 148 830		
придбання калоприймачів, категерів, уропрезервативів, грн		421 479	421 479	421 479	443 850	443 850	466 350	466 350		
придбання прокладок урологічних, грн		38 702	38 702	38 702	40 740	40 740	42 320	42 320		
Показник продукту:										
кількість осіб, які отримують підгузки, осіб	284	284	284	284	284	284	284	284		
кількість осіб, які отримують калоприймачі, категери, уропрезервативи, грн	83	83	83	83	83	83	83	83		
кількість осіб, які отримують прокладки урологічних, осіб	37	37	37	37	37	37	37	37		
Показник ефективності:										
витрати на одну особу, які отримали підгузки, грн	3 661	3 661	3 661	3 661	3 855	3 855	4 045	4 045		
витрати на одну особу, які отримали калоприймачі, категери, уропрезервативи, грн	5 078	5 078	5 078	5 078	5 348	5 348	5 619	5 619		
витрати на одну особу, які отримали прокладки урологічної, грн	1 046	1 046	1 046	1 046	1 101	1 101	1 144	1 144		
Показник якості:										
динаміка обсягу витрат на забезпечення пільгової категорії населення технічними та іншими засобами порівняно до попереднього року, %	166	166	166	166	105	105	105	105		
2.1.3. Створення забезпечення надання громадянам послуг по зубопротезуванню на пільгових умовах, КПКВК 0712152										
Показник затрат:										
обсяг видатків, грн	8 386 200	2 655 000	2 655 000	2 655 000	2 795 700	2 795 700	2 935 500	2 935 500		

Мета, КПКВК, завдання та результативні показники Програми	Всього	2022 рік (план)				2023 рік (план)				2024 рік (план)			
		в тому числі		в тому числі		в тому числі		в тому числі		в тому числі		в тому числі	
		Разом	Загальний фонд	Спеціальний фонд	Разом	Загальний фонд	Спеціальний фонд	Разом	Загальний фонд	Спеціальний фонд	Разом	Загальний фонд	Спеціальний фонд
1	2	3	4	5	6	7	8	9	10	11			
Показник продукту: кількість осіб, які отримують послуги з зубного протезування, осіб		742	742		742	742		742	742				
Показник ефективності: середня вартість зубопротезування на одного пацієнта, грн		3 578	3 578		3 768	3 768		3 956	3 956				
Показник якості: динаміка обсягу витрат на забезпечення надання громадянам послуг по зубопротезуванню на пільгових умовах порівняно до попереднього року, %		106	106		105	105		105	105				
2.1.4. Сприяння забезпеченню слуховими апаратами дорослого населення з інвалідністю по слуху, КПКВК 0712010													
Показник затрат: обсяг видатків, грн	947 600	300 000	300 000		315 900	315 900		331 700	331 700				
Показник продукту: кількість установ, од.		0			0			0					
Показник ефективності: кількість осіб, яким встановлені/будуть встановлені до кінця року слухові апарати		0			0			0					
Показник ефективності: середня вартість протезування на одного пацієнта		0			0			0					
Показник якості: питома вага осіб, яким встановлені слухові апарати, до загальної кількості осіб, які перебувають у черзі, %		85	85		85	85		85	85				
Показник ефективності: середня вартість протезування органів слуху на одну особу, грн		3 529	3 529		3 716	3 716		3 902	3 902				
Показник якості: динаміка обсягу витрат на забезпечення слуховими апаратами дорослого населення з інвалідністю по слуху порівняно до попереднього року, %		150	150		105	105		105	105				
ЩДПРОГРАМА 3. Інші заходи та заклади у сфері охорони здоров'я													
Всього на виконання підпрограми 3, грн	11 255 200	3 518 500	3 518 500	0	3 743 300	3 743 300	0	3 993 400	3 993 400	0			0
3.1. Інші заклади													
3.1.1. Забезпечення діяльності централізованої бухгалтерії та інформаційно-аналітичного центру медичної статистики відділу охорони здоров'я СМР, КПКВК 0712151													
Показник затрат: обсяг витрат, грн	11 255 200	3 518 500	3 518 500		3 743 300	3 743 300		3 993 400	3 993 400				
Показник якості: кількість установ.		2	2		2	2		2	2				2

Мета, КПКВК, завдання та результативні показники Програми	ВСЬОГО	2022 рік (план)				2023 рік (план)				2024 рік (план)			
		Разом	в тому числі		Разом	в тому числі		Разом	в тому числі		Разом	в тому числі	
			Загальний фонд	Спеціальний фонд		Загальний фонд	Спеціальний фонд		Загальний фонд	Спеціальний фонд		Загальний фонд	Спеціальний фонд
1	2	3	4	5	6	7	8	9	10	11	12	13	14
централізована бухгалтерія, од.		1	1		1	1		1	1		1	1	
інформаційно-аналітичний центр медичної статистики, кількість штатних одиниць, од.:		21	21		21	21		21	21		21	21	
централізованої бухгалтерії, од.		10	10		10	10		10	10		10	10	
інформаційно-аналітичного центру, од.		11	11		11	11		11	11		11	11	
Показник продукту:													
кількість медичних закладів, які обслуговує централізована бухгалтерія, од.		9	9		9	9		9	9		9	9	
кількість звітних форм та інформацій праціанків бухгалтерії, од.		800	800		800	800		800	800		800	800	
кількість рахунків, од.		42	42		42	42		42	42		42	42	
кількість аналітичних довідок, письмових роз'яснень, іншої інформації працівників інформаційно-аналітичного центру медичної статистики, од.		220	220		220	220		220	220		220	220	
Показник ефективності:													
кількість звітних форм на одного працівника централізованої бухгалтерії, од.		80	80		80	80		80	80		80	80	
кількість рахунків на одного працівника централізованої бухгалтерії, од.		4	4		4	4		4	4		4	4	
кількість аналітичних довідок, письмових роз'яснень, іншої інформації наданих інформаційно-аналітичного центру медичної статистики, од.		20	20		20	20		20	20		20	20	
ПІДПРОГРАМА 4. Приведення закладів охорони здоров'я у відповідність до сучасних потреб													
Всього на виконання підпрограми 4, грн	341 790 000	125 130 000	0	125 130 000	108 330 000	0	108 330 000	108 330 000	0	108 330 000	0	108 330 000	
4.1. Зміцнення та оновлення матеріально-технічної бази закладів охорони здоров'я													
4.1.1. Оновлення матеріально-технічної бази закладів охорони здоров'я, КПКВК 0712030, КПКВК 0712100, КПКВК 0712111, КПКВК 0712151, КПКВК 0712152, КПКВК 0717361													
Показник затрат:													
обсяг витрат, грн	341 790 000	125 130 000		125 130 000	108 330 000		108 330 000	108 330 000		108 330 000		108 330 000	
на придбання довгострокового обладнання, грн	240 090 000	80 030 000		80 030 000	80 030 000		80 030 000	80 030 000		80 030 000		80 030 000	
на проведення капітальних ремонтів, за нарядами, грн:	84 900 000	28 300 000		28 300 000	28 300 000		28 300 000	28 300 000		28 300 000		28 300 000	
ліфтове господарство		5 800		5 800	5 800		5 800	5 800		5 800		5 800	
протипожежні заходи		2 640		2 640	2 640		2 640	2 640		2 640		2 640	
капітальний ремонт приміщень		9 360		9 360	9 360		9 360	9 360		9 360		9 360	
системи водопостачання		2 500		2 500	2 500		2 500	2 500		2 500		2 500	
базову територію		8 000		8 000	8 000		8 000	8 000		8 000		8 000	
на участь у інвестиційних проєктах, що реалізуються за рахунок коштів ДФРР, грн	16 800 000	16 800 000		16 800 000			0			0			0

Мета, КПКВК, завдання та результативні показники Програми	ВСЬОГО	2022 рік (план)			2023 рік (план)			2024 рік (план)		
		Разом	в тому числі		Разом	в тому числі		Разом	в тому числі	
			Загальний фонд	Спеціальний фонд		Загальний фонд	Спеціальний фонд		Загальний фонд	Спеціальний фонд
1	2	3	4	5	6	7	8	9	10	11
Показник продукту:										
кількість обладнання, од.	63			63			63			63
кількість об'єктів капітального ремонту, за напрямками, од.:	19			19			19			19
<i>ліфтове господарство</i>		5		5			5			5
<i>протипожежні заходи</i>		5		5			5			5
<i>капітальний ремонт приміщень</i>		6		6			6			6
<i>водопостачання</i>		1		1			1			1
<i>благоустрій території</i>		2		2			2			2
кількість інвестиційних проєктів, од.	1			1			1			1
Показник ефективності:										
середні видатки на придбання одиниці обладнання, грн.				1 270 317			1 270 317			1 270 317
середня вартість об'єкту, за напрямками, грн.:										
<i>ліфтове господарство</i>				1 160			1 160			1 160
<i>протипожежні заходи</i>				528			528			528
<i>капітальний ремонт приміщень</i>				1 560			1 560			1 560
<i>водопостачання</i>				2 500			2 500			2 500
<i>благоустрій території</i>				4 000			4 000			4 000
середня вартість інвестиційного проєкту, грн.				16 800 000						

Сумський міський голова

Виконавець: Чумаченко О.Ю.



О.М.Лисенко

