

СТРУКТУРА НАДХОДЖЕНЬ ДО БЮДЖЕТУ СУМСЬКОЇ МІСЬКОЇ ТГ НА 2025 РІК, МЛН ГРН, %

ВСЬОГО Σ 3 041,2 (100,0%)

ВЛАСНІ ДОХОДИ
(всього)

Σ 2 969,9 (97,7%)

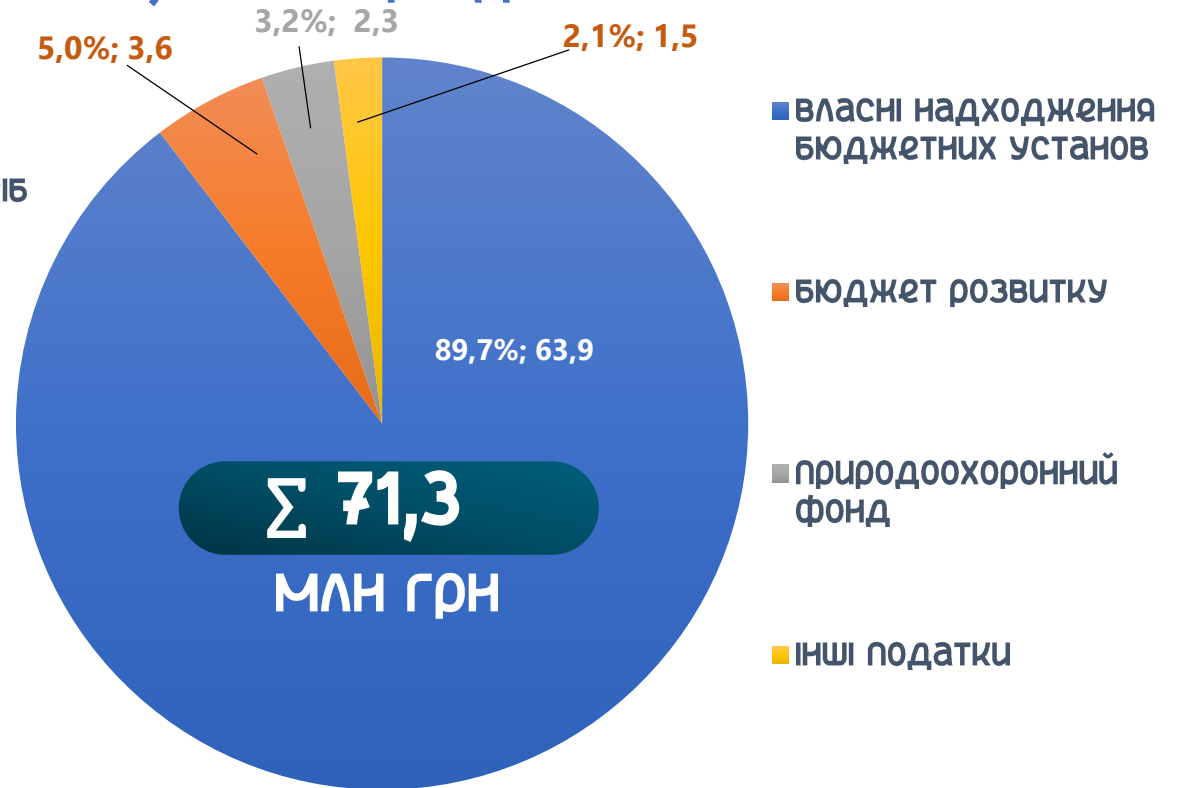
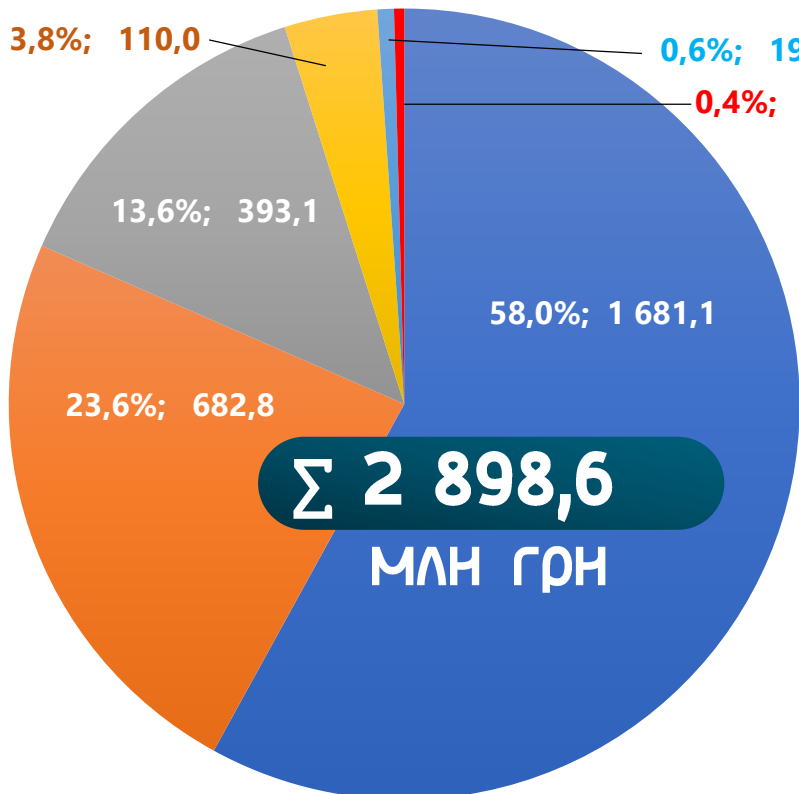
ОФІЦІЙНІ ТРАНСФЕРТИ
(додаткова дотація)

Σ 71,3 (2,3%)

«+» 100,8 або «+» 3,5%
ДО ПЛАНУ НА 2024 РІК

загальний фонд

спеціальний фонд

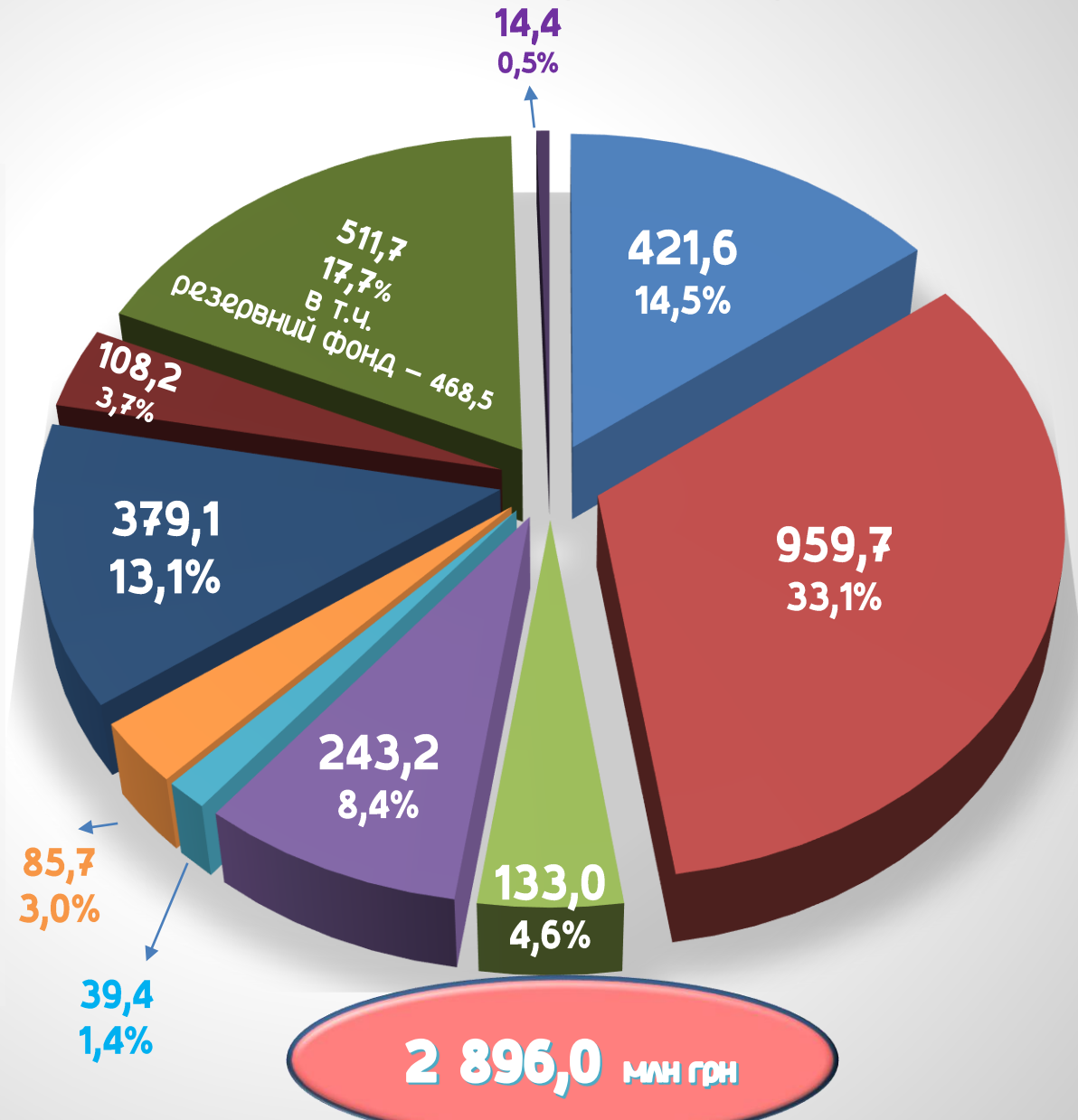


- податок на доходи фіз осіб
- місцеві податки та збори
- акцизний податок
- надходження від оренди комунального майна
- плата за надання адміністративних послуг
- інші податки

- власні надходження бюджетних установ
- бюджет розвитку
- природоохоронний фонд
- інші податки

СТРУКТУРА ВИДАТКІВ ЗАГАЛЬНОГО ФОНДУ БЮДЖЕТУ СУМСЬКОЇ МІСЬКОЇ ТГ за функціональною ознакою, МЛН ГРН, %

- державне управління
- освіта
- охорона здоров'я
- соціальний захист та соціальне забезпечення
- культура і мистецтво
- фізична культура і спорт
- житлово-комунальне господарство
- економічна діяльність
- інша діяльність
- міжбюджетні трансферти



Структура видатків загального фонду бюджету сумської міської ТГ за економічною класифікацією, млн грн, %

- оплата праці і нарахування на заробітну плату
- оплата комунальних послуг та енергоносіїв
- видатки за іншими напрямками
- продукти харчування
- медикаменти
- соціальне забезпечення
- поточні трансферти
- резервний фонд

