

Лист реєстрації запрошених

на засіданні постійної комісії з питань планування соціально-економічного розвитку, бюджету, фінансів, розвитку підприємництва, торгівлі та послуг, регуляторної політики

Сумської міської ради VIII скликання

13.01.2022

№ п/п	ПІБ (підпис)	Посада
1.	Докучаєвська А.М.	Менеджер з питань маркетингу
2.	Докучаєвська Л.М.	Заст. начальника відділу регуляторної політики
3.	Степанів І.О.	директор ДСЗН
4.	Степанів С.О.	начальник відділу державної адміністрації та спортивних заходів
5.	Шкляр Ю.І.	начальник черкаського відділу СВБ ДТ СМР
6.	Докучаєвська В.В.	начальник управління «Смеріда» у сферах ринку
7.	Степанів Р.П.	заст. нач. управління з питань регуляторної політики та розвитку підприємництва СВБ ДТ СМР
8.	Корженко О.І.	заст. директора управління з питань регуляторної політики та розвитку підприємництва СВБ ДТ СМР
9.	Степанів І.О.	директор ДСЗН
10.	Докучаєвська Любов	Заст. начальника УСЗ СМР
11.	Шкляр О.І.	Директор ДІМ
12.		
13.		
14.		
15.		
16.		
17.		
18.		
19.		
20.		
21.		



СУМСЬКА МІСЬКА РАДА
VIII СКЛИКАННЯ СЕСІЯ
РІШЕННЯ

від 2021 року № 1 - МР
м. Суми

Про бюджет Сумської міської
територіальної громади на 2022 рік

(18531000000)
(млн бюджету)

Керуючись статтями 23, 72, 76, 77 Бюджетного кодексу України, Податковим кодексом України (зі змінами), Законом України «Про державний бюджет України на 2022 рік», пунктом 23 частини першої статті 26 Закону України «Про місцеве самоврядування в Україні», враховуючи рішення виконавчого комітету Сумської міської ради від _____ № _____ «Про схвалення проекту рішення Сумської міської ради «Про бюджет Сумської міської територіальної громади на 2022 рік» та внесення його на розгляд Сумської міської ради», Сумська міська рада

ВИРІШИЛА:

1. Визначити на 2022 рік:

- доходи бюджету Сумської міської територіальної громади у сумі 3 563 371 601 гривень, у тому числі доходи загального фонду бюджету – 3 444 700 455 гривень та доходи спеціального фонду бюджету – 118 671 146 гривень згідно з додатком 1 до цього рішення;

- видатки бюджету Сумської міської територіальної громади у сумі 3 746 281 282 гривень, у тому числі видатки загального фонду бюджету – 2 947 363 344 гривень та видатки спеціального фонду бюджету – 798 917 938 гривень;

- повернення кредитів до спеціального фонду бюджету Сумської міської територіальної громади у сумі 10 706 438 гривень, в тому числі повернення бюджетної позички у сумі 7 754 092 гривень, з них наданої: КП «Сумижитло» Сумської міської ради - 2 054 092 гривень та неповернутої відповідно до рішення Сумської міської ради від 29 січня 2014 року № 3009 – МР «Про міський бюджет на 2014 рік»; КП «Сумитеплоенергоцентр» - 5 700 000 гривень, повернення якої передбачено рішенням Сумської міської ради від 24 листопада 2021 року № 2505 – МР «Про перенесення терміну

повернення бюджетної позички наданої комунальному підприємству «Сумитеплоенергоцентрально» Сумської міської ради»;

- надання кредитів з бюджету Сумської міської територіальної громади у сумі 4 491 841 гривень, у тому числі надання кредитів із загального фонду бюджету – 1 500 000 гривень та надання кредитів із спеціального фонду бюджету – 2 991 841 гривень;

- профіцит за загальним фондом бюджету Сумської міської територіальної громади у сумі 495 837 111 гривень згідно з додатком 2 до цього рішення;

- дефіцит за спеціальним фондом бюджету Сумської міської територіальної громади у сумі 672 532 195 гривень згідно з додатком 2 до цього рішення;

- оборотний залишок бюджетних коштів бюджету Сумської міської територіальної громади у розмірі 500 000 гривень, що становить 0,02 відсотка видатків загального фонду бюджету, визначених цим пунктом;

- резервний фонд бюджету Сумської міської територіальної громади у розмірі 17 023 195 гривень, що становить 0,6 відсотка видатків загального фонду бюджету, визначених цим пунктом.

2. Затвердити бюджетні призначення головним розпорядникам бюджетних коштів бюджету Сумської міської територіальної громади на 2022 рік у розрізі відповідальних виконавців за бюджетними програмами згідно з додатками 3, 4 до цього рішення.

3. Затвердити на 2022 рік міжбюджетні трансферти згідно з додатком 5 до цього рішення.

4. Затвердити на 2022 рік обсяги капітальних вкладень у розрізі інвестиційних проектів згідно з додатком 6 до цього рішення.

5. Затвердити розподіл витрат бюджету Сумської міської територіальної громади на реалізацію цільових (комплексних) програм у сумі 2 960 733 780 гривень згідно з додатком 7 до цього рішення.

6. Установити, що у загальному фонді бюджету Сумської міської територіальної громади на 2022 рік:

1) до доходів загального фонду бюджету Сумської міської територіальної громади належать доходи, визначені статтею 64, та трансферти, визначені статтями 97, 101 Бюджетного кодексу України, що зараховуються до загального фонду бюджету;

2) джерелом формування у частині фінансування є вільний залишок коштів, визначений у підпункті 4 частини 1 статті 15 Бюджетного кодексу України.

7. Установити, що джерелами формування спеціального фонду бюджету Сумської міської територіальної громади на 2022 рік:

- 1) у частині доходів є надходження, визначені статтями 69¹ та частиною першою статті 71 Бюджетного кодексу України;
- 2) у частині фінансування є надходження, визначені пунктами 9, 10 частини першої статті 71 Бюджетного кодексу України;
- 3) у частині кредитування є надходження, визначені пунктом 11 частини першої статті 69¹ Бюджетного кодексу України.

8. Установити, що у 2022 році кошти, отримані до спеціального фонду бюджету Сумської міської територіальної громади згідно з відповідними пунктами частини першої статті 71 Бюджетного кодексу України, спрямовуються на реалізацію заходів, визначених частиною другою статті 71 Бюджетного кодексу України, а кошти, отримані до спеціального фонду згідно з підпунктами 4, 4¹, 6, 8, 11, 12 частини першої статті 69¹ Бюджетного кодексу України спрямовується на реалізацію заходів, визначених статтями 89 та 91 Бюджетного кодексу України.

9. Визначити на 31 грудня 2022 року граничний обсяг місцевого боргу у сумі 187 044 895 гривень та граничний обсяг гарантованого міською територіальною громадою боргу у сумі 132 638 323 гривень.

10. Визначити на 2022 рік відповідно до статті 55 Бюджетного кодексу України захищеними видатками бюджету Сумської міської територіальної громади видатки загального фонду на:

- оплату праці працівників бюджетних установ;
- нарахування на заробітну плату;
- придбання медикаментів та перев'язувальних матеріалів;
- забезпечення продуктами харчування;
- оплату комунальних послуг та енергоносіїв;
- обслуговування державного (місцевого) боргу;
- соціальне забезпечення;
- поточні трансферти місцевим бюджетам;
- оплату послуг з охорони комунальних закладів культури;
- оплату енергосервісу.

11. Відповідно до статті 16 Бюджетного кодексу України надати право директору Департаменту фінансів, економіки та інвестицій Сумської міської ради в межах поточного бюджетного періоду здійснювати на конкурсних засадах розміщення тимчасово вільних коштів бюджету Сумської міської територіальної громади на вкладних (депозитних) рахунках у банках, з подальшим поверненням таких коштів до кінця поточного бюджетного періоду.

12. Відповідно до статей 43 та 73 Бюджетного кодексу України надати право Виконавчому комітету Сумської міської ради отримувати у порядку, визначеному Кабінетом Міністрів України, позики на покриття тимчасових касових розривів бюджету Сумської міської територіальної громади, пов'язаних із забезпеченням захищених видатків загального фонду, в межах поточного бюджетного періоду за рахунок коштів єдиного казначейського

рахунку на договірних умовах без нарахування відсотків за користування цими коштами з обов'язковим їх поверненням до кінця поточного бюджетного періоду.

13. Головним розпорядникам бюджетних коштів бюджету Сумської міської територіальної громади забезпечити:

1) затвердження паспортів бюджетних програм протягом 45 днів з дня набрання чинності цього рішення;

2) управління бюджетними коштами у межах встановлених їм бюджетних повноважень та здійснення оцінки ефективності бюджетних програм, забезпечуючи ефективне, результативне і цільове використання бюджетних коштів, організацію та координацію роботи розпорядників бюджетних коштів нижчого рівня та одержувачів бюджетних коштів у бюджетному процесі;

3) здійснення контролю за своєчасним поверненням у повному обсязі до бюджету Сумської міської територіальної громади коштів, наданих за операціями з кредитування бюджету, кредитів (позик), отриманих міською територіальною громадою;

4) доступність інформації про бюджет відповідно до законодавства, а саме:

- здійснення публічного представлення та публікації інформації про бюджет за бюджетними програмами та показниками, бюджетні призначення щодо яких визначені цим рішенням, відповідно до вимог та за формою, встановленими Міністерством фінансів України, до 15 березня 2023 року;

- оприлюднення паспортів бюджетних програм на поточний бюджетний період (включаючи зміни до паспортів бюджетних програм) - протягом трьох робочих днів з дня затвердження таких документів;

5) у першочерговому порядку потребу в коштах на оплату праці працівників бюджетних установ відповідно до встановлених законодавством України умов оплати праці та розміру мінімальної заробітної плати; на проведення розрахунків за електричну та теплову енергію, водопостачання, водовідведення, природний газ, інші енергоносії, комунальні послуги та послуги зв'язку, які споживаються бюджетними установами, та укладають договори за кожним видом відповідних послуг у межах бюджетних асигнувань, затверджених у кошторисі;

6) затвердження лімітів споживання енергоносіїв у натуральних показниках для кожної бюджетної установи/комунального некомерційного підприємства за погодженням з Департаментом фінансів, економіки та інвестицій Сумської міської ради;

7) взяття бюджетних зобов'язань та здійснення платежів за загальним фондом бюджету тільки в межах бюджетних асигнувань, встановлених кошторисами, враховуючи необхідність виконання бюджетних зобов'язань минулих років, узятих на облік в управлінні Державної казначейської служби України в м. Сумах Сумської області;

8) взяття бюджетних зобов'язань за спеціальним фондом бюджету виключно в межах відповідних фактичних надходжень до спеціального фонду бюджету Сумської міської територіальної громади;

9) реєстрацію в управлінні Державної казначейської служби України в м. Сумах Сумської області фінансових зобов'язань на перерахування коштів (крім видатків, які здійснюються за рахунок субвенцій з державного та інших бюджетів) по видатках загального фонду по незахищених статтях лише після офіційного погодження Департаментом фінансів, економіки та інвестицій Сумської міської ради пропозицій по фінансуванню;

10) за наявності простроченої заборгованості із заробітної плати, стипендій, а також за спожиті комунальні послуги, електричну та теплову енергію, водопостачання, водовідведення, природний газ та інші енергоносії за загальним фондом (в межах бюджетних асигнувань) не реєструвати бюджетні зобов'язання та не здійснювати платежі за іншими заходами, пов'язаними з функціонуванням бюджетних установ (крім захищених видатків бюджету, визначених пунктом 10 вказаного рішення), до погашення такої заборгованості.

14. Надати право Виконавчому комітету Сумської міської ради в період між сесіями Сумської міської ради:

1) у межах загального обсягу бюджетних призначень головного розпорядника бюджетних коштів здійснювати перерозподіл бюджетних асигнувань за бюджетними програмами, включаючи резервний фонд бюджету та субвенції, які передаються з бюджету Сумської міської територіальної громади, а також за бюджетною програмою збільшувати бюджетні асигнування на видатки розвитку за рахунок зменшення бюджетних асигнувань на інші видатки за рішенням Виконавчого комітету Сумської міської ради, погодженим з постійною комісією з питань планування соціально – економічного розвитку, бюджету, фінансів, розвитку підприємництва, торгівлі та послуг, регуляторної політики Сумської міської ради з наступним затвердженням Сумською міською радою;

2) приймати рішення щодо розподілу обсягів міжбюджетних трансфертів з державного, обласного та інших бюджетів та перерозподілу видатків, які здійснюються за рахунок вказаних трансфертів, з наступним затвердженням Сумською міською радою.

15. Дане рішення набирає чинності з 01 січня 2022 року.

16. Додатки 1-10 до цього рішення є його невід'ємною частиною.

17. На виконання частини четвертої статті 28 Бюджетного Кодексу України департаменту комунікацій та інформаційної політики Сумської міської ради (Кохан А.І.), забезпечити публікацію даного рішення не пізніше ніж у десятиденний строк з дня його прийняття в друкованих засобах масової інформації, визначених Сумською міською радою, та опублікування на офіційному сайті Сумської міської ради

18. Інші положення, що регламентують процес виконання бюджету Сумської міської територіальної громади:

18.1. Установити, що відповідно до розпису Державного бюджету України управління Державної казначейської служби України в м. Сумах Сумської області здійснює казначейське обслуговування бюджетних коштів та перераховує реверсну дотацію щодавно до державного бюджету та освітню субвенцію двічі на місяць до бюджету Сумської міської територіальної громади.

18.2. Відповідно до пункту 13 Порядку перерахування міжбюджетних трансфертів, затвердженого постановою Кабінету Міністрів України від 15 грудня 2010 р. № 1132 «Про затвердження Порядку перерахування міжбюджетних трансфертів» (зі змінами), надати згоду на спрямування за цільовим призначенням у 2022 році невикористаних протягом 2021 року коштів субвенції без повернення їх в останній день бюджетного періоду до бюджету Сумської міської територіальної громади, яка передана:

18.2.1. Бюджету Верхньосироватської сільської територіальної громади у вигляді іншої субвенції на суму 16 306 399,55 гривень по головному розпоряднику бюджетних коштів – Департаменту інфраструктури міста Сумської міської ради відповідно до:

- Договору про передачу міжбюджетного трансферту в 2018 році № 494/04-18 від 01.10.2018 року (зі змінами) на «Капітальне будівництво артсвердловини, водонапірної башти, водопровідної мережі по провулку Пеньки, вул. Луки, Грузія, Єрьоміна, Пирогова с. Великий Бобрик, Сумського району, Сумської області» у сумі 1 220 000,00 гривень, наданої рішенням Сумської міської ради від 21 грудня 2017 року № 2909-МР «Про міський бюджет на 2018 рік», з урахуванням абзацу 5 пункту 7 рішення Сумської міської ради від 19 грудня 2018 року № 4277 – МР «Про внесення змін та доповнень до міського бюджету на 2018 рік», абзацу 4 пункту 9 рішення Сумської міської ради від 18 грудня 2019 року № 6184 - МР «Про внесення змін та доповнень до міського бюджету м. Суми на 2019 рік», абзацу 2 пункту 3 рішення Сумської міської ради від 16 грудня 2020 року № 18 – МР «Про внесення змін до рішення Сумської міської ради від 24 грудня 2019 року № 6248 – МР «Про бюджет Сумської міської територіальної громади на 2020 рік» (зі змінами)» та абзацу 4 підпункту 1.2 пункту 1 рішення Сумської міської ради від 29 вересня 2021 року № 1921 – МР «Про внесення змін до рішення Сумської міської ради від 24 грудня 2020 року № 62 – МР «Про бюджет Сумської міської територіальної громади на 2021 рік» (зі змінами)»;

- Договору про передачу міжбюджетного трансферту в 2019 році № 637/05-18 від 17.12.2018 року (зі змінами) у сумі 1 960 254,75 гривень, наданої рішеннями Сумської міської ради від 19 грудня 2018 року № 4279-МР «Про міський бюджет м. Суми на 2019 рік» та від 27 лютого 2019 року № 4643 – МР «Про внесення змін та доповнень до міського бюджету м. Суми на 2019 рік» з урахуванням абзацу 5 пункту 9 рішення Сумської міської ради від 18 грудня 2019 року № 6184 - МР «Про внесення змін та доповнень до міського бюджету м. Суми на 2019 рік»), абзаців 3-8 пункту 3 рішення

Сумської міської ради від 16 грудня 2020 року № 18 – МР «Про внесення змін до рішення Сумської міської ради від 24 грудня 2019 року № 6248 – МР «Про бюджет Сумської міської територіальної громади на 2020 рік» (зі змінами)» та абзаців 5-8 підпункту 1.2 пункту 1 рішення Сумської міської ради від 29 вересня 2021 року № 1921 – МР «Про внесення змін до рішення Сумської міської ради від 24 грудня 2020 року № 62 – МР «Про бюджет Сумської міської територіальної громади на 2021 рік» (зі змінами)», а саме на:

«Реконструкція фасаду з утепленням нежитлової адміністративної будівлі та благоустрій прилеглої території за адресою: вул. Макаренка, буд. 36, с. Верхня Сироватка, Сумський район, Сумська область» - 148 392,98 гривень;

«Реконструкція гаражних приміщень комунального некомерційного підприємства «Центральна амбулаторія загальної практики-сімейної медицини» Верхньосироватської сільської ради Сумського району Сумської області за адресою: с. Верхня Сироватка, вул. Краснопільський шлях, 22 В» - 819 361,77 гривень;

«Капітальне будівництво артсвердловини, водонапірної башти, водопровідної мережі по провулку Пеньки, вул. Луки, Грузія, Єрьоміна, Пирогова с. Великий Бобрик, Сумського району, Сумської області» - 992 500 гривень;

- Договору про передачу міжбюджетного трансферту в 2021 році № 471/05-20 від 10.12.2020 року (зі змінами) у сумі 13 126 144,80 гривень, наданої рішеннями Сумської міської ради від 24 грудня 2020 року № 62 – МР «Про бюджет Сумської міської територіальної громади на 2021 рік» та від 23 липня 2021 року № 1543 – МР «Про внесення змін до рішення Сумської міської ради від 24 грудня 2020 року № 62 – МР «Про бюджет Сумської міської територіальної громади на 2021 рік», а саме на:

«Поточний середній ремонт дороги місцевого значення с. Верхня Сироватка, Сумський район, Сумська область» - 3 325 000,00 гривень;

«Поточний середній ремонт доріг комунальної власності села Великий Бобрик» - 4 000 000 гривень;

«Капітальний ремонт водостічної системи даху, ганків, заощення внутрішнього двору та відмостки, утеплення внутрішнього фасаду Опорного закладу Верхньосироватська СШ I-III ступенів Верхньосироватської сільської ради Сумського району Сумської області за адресою: пл. Козацької Слави, 5, с. Верхня Сироватка, Сумський район, Сумська область» - 2 451 144,80 гривень;

«Реконструкція будівлі Великобобрицької ЗОШ I-III ступенів за адресою: вул. Черепівка, 1, с. Великий Бобрик, Сумський район, Сумська область» з виготовленням ПКД» - 1 075 578,73 гривень;

«Реконструкція гаражних приміщень комунального некомерційного підприємства «Центральна амбулаторія загальної практики-сімейної медицини» Верхньосироватської сільської ради Сумського району Сумської області за адресою: с. Верхня Сироватка, вул. Краснопільський шлях, 22 В» - 1 924 421,27 гривень;

«Реконструкція вуличного освітлення по вул. Комарова та Остапенка в с. Залізник Сумського району Сумської області» - 350 000,00 гривень.

18.3. Враховуючи Закон України «Про Державний бюджет України на 2021 рік» (з урахуванням Закону України «Про внесення змін до Закону України «Про Державний бюджет України на 2021 рік» № 1931-ІХ від 02.12.2021), залишки коштів за субвенцією з державного бюджету місцевим бюджетам на здійснення заходів щодо соціально-економічного розвитку окремих територій, наданих з державного бюджету у 2021 році, зберігаються на рахунках бюджету Сумської міської територіальної громади для здійснення відповідних витрат у 2022 році з урахуванням їх цільового призначення.

18.4. Затвердити перелік видатків фонду охорони навколишнього природного середовища Сумської міської територіальної громади на 2022 рік згідно з додатком 8 до цього рішення.

18.5. Затвердити видатки бюджету Сумської міської територіальної громади на 2022 рік за програмною класифікацією видатків та кредитування місцевого бюджету згідно з додатком 9 до цього рішення.

18.6. Прийняти до відома пояснювальну записку до рішення Сумської міської ради «Про бюджет Сумської міської територіальної громади на 2022 рік» згідно з додатком 10 до цього рішення.

18.7. Департаменту фінансів, економіки та інвестицій Сумської міської ради (Липова С.А.) забезпечити звітування про виконання бюджету Сумської міської територіальної громади за 2022 рік у терміни та порядку, які відповідно визначені в статтях 28 та 80 Бюджетного кодексу України.

19. Координацію виконання даного рішення залишаю за собою, організацію покладаю на Департамент фінансів, економіки та інвестицій Сумської міської ради (Липова С.А.), а контроль - на постійну комісію з питань планування соціально – економічного розвитку, бюджету, фінансів, розвитку підприємництва, торгівлі та послуг, регуляторної політики Сумської міської ради (Акперов В.В.).

Сумський міський голова

Олександр ЛИСЕНКО

Виконавця: Липова С.А.



Додаток 1
до рішення Сумської міської ради
«Про бюджет Сумської міської
територіальної громади на 2022 рік»
від _____ року № _____ - МР

Доходи бюджету Сумської міської територіальної громади на 2022 рік

(18531000000)

код бюджету

(грн)

Код	Найменування згідно з Класифікацією доходів бюджету	Усього	Загальний фонд	Спеціальний фонд	
				Усього	у т.ч. бюджет розвитку
1	2	3	4	5	6
10000000	Податкові надходження	2 816 215 946,00	2 811 746 646,00	4 469 300,00	
11000000	Податки на доходи, податки на прибуток, податки на збільшення ринкової вартості	2 001 747 435,00	2 001 747 435,00		
11010000	Податок та збір на доходи фізичних осіб	2 000 755 255,00	2 000 755 255,00		
11010100	Податок на доходи фізичних осіб, що сплачується податковими агентами, із доходів платника податку у вигляді заробітної плати	1 746 659 455,00	1 746 659 455,00		
11010200	Податок на доходи фізичних осіб з грошового забезпечення, грошових винагород та інших виплат, одержаних військовослужбовцями та особами рядового і начальницького складу, що сплачується податковими агентами	138 052 100,00	138 052 100,00		

1	2	3	4	5	6
11010400	Податок на доходи фізичних осіб, що сплачується податковими агентами, із доходів платника податку інших ніж заробітна плата	76 028 600,00	76 028 600,00		
11010500	Податок на доходи фізичних осіб, що сплачується фізичними особами за результатами річного декларування	40 015 100,00	40 015 100,00		
11020000	Податок на прибуток підприємств	992 180,00	992 180,00		
11020200	Податок на прибуток підприємств та фінансових установ комунальної власності	992 180,00	992 180,00		
13000000	Рентна плата та плата за використання інших природних ресурсів	1 856 611,00	1 856 611,00		
13010000	Рентна плата за спеціальне використання лісових ресурсів	1 268 815,00	1 268 815,00		
13010100	Рентна плата за спеціальне використання лісових ресурсів в частині деревини, заготовленої в порядку рубок головного користування	698 600,00	698 600,00		
13010200	Рентна плата за спеціальне використання лісових ресурсів (крім рентної плати за спеціальне використання лісових ресурсів в частині деревини, заготовленої в порядку рубок головного користування)	570 215,00	570 215,00		
13030000	Рентна плата за користування надрами загальнодержавного значення	587 796,00	587 796,00		
13030100	Рентна плата за користування надрами для видобування інших корисних копалин загальнодержавного значення	587 796,00	587 796,00		
14000000	Внутрішні податки на товари та послуги	196 785 800,00	196 785 800,00		
14020000	Акцизний податок з вироблених в Україні підакцизних товарів (продукції)	19 742 300,00	19 742 300,00		
14021900	Пальне	19 742 300,00	19 742 300,00		
14030000	Акцизний податок з ввезених на митну територію України підакцизних товарів (продукції)	65 233 200,00	65 233 200,00		
14031900	Пальне	65 233 200,00	65 233 200,00		

1	2	3	4	5	6
14040000	Акцизний податок з реалізації суб'єктами господарювання роздрібною торгівлі підакцизних товарів	111 810 300,00	111 810 300,00		
18000000	Місцеві податки та збори, що сплачуються (перераховуються) згідно з Податковим кодексом України	611 356 800,00	611 356 800,00		
18010000	Податок на майно	249 418 200,00	249 418 200,00		
18010100	Податок на нерухоме майно, відмінне від земельної ділянки, сплачений юридичними особами, які є власниками об'єктів житлової нерухомості	263 200,00	263 200,00		
18010200	Податок на нерухоме майно, відмінне від земельної ділянки, сплачений фізичними особами, які є власниками об'єктів житлової нерухомості	3 829 800,00	3 829 800,00		
18010300	Податок на нерухоме майно, відмінне від земельної ділянки, сплачений фізичними особами, які є власниками об'єктів нежитлової нерухомості	2 251 100,00	2 251 100,00		
18010400	Податок на нерухоме майно, відмінне від земельної ділянки, сплачений юридичними особами, які є власниками об'єктів нежитлової нерухомості	15 089 700,00	15 089 700,00		
18010500	Земельний податок з юридичних осіб	84 210 300,00	84 210 300,00		
18010600	Орендна плата з юридичних осіб	119 275 200,00	119 275 200,00		
18010700	Земельний податок з фізичних осіб	7 222 900,00	7 222 900,00		
18010900	Орендна плата з фізичних осіб	16 831 600,00	16 831 600,00		
18011000	Транспортний податок з фізичних осіб	162 200,00	162 200,00		
18011100	Транспортний податок з юридичних осіб	282 200,00	282 200,00		
18030000	Туристичний збір	784 100,00	784 100,00		
18030100	Туристичний збір, сплачений юридичними особами	674 500,00	674 500,00		
18030200	Туристичний збір, сплачений фізичними особами	109 600,00	109 600,00		
18050000	Єдиний податок	361 154 500,00	361 154 500,00		
18050300	Єдиний податок з юридичних осіб	60 841 500,00	60 841 500,00		
18050400	Єдиний податок з фізичних осіб	298 687 300,00	298 687 300,00		

1	2	3	4	5	6
18050500	Єдиний податок з сільськогосподарських товаровиробників, у яких частка сільськогосподарського товаровиробництва за попередній податковий (звітний) рік дорівнює або перевищує 75 відсотків	1 625 700,00	1 625 700,00		
19000000	Інші податки та збори	4 469 300,00		4 469 300,00	
19010000	Екологічний податок	4 469 300,00		4 469 300,00	
19010100	Екологічний податок, який справляється за викиди в атмосферне повітря забруднюючих речовин стаціонарними джерелами забруднення (за винятком викидів в атмосферне повітря двоокису вуглецю)	2 967 600,00		2 967 600,00	
19010200	Надходження від скидів забруднюючих речовин безпосередньо у водні об'єкти	438 000,00		438 000,00	
19010300	Надходження від розміщення відходів у спеціально відведених для цього місцях чи на об'єктах, крім розміщення окремих видів відходів як вторинної сировини	1 063 700,00		1 063 700,00	
20000000	Неподаткові надходження	160 532 451,00	54 930 814,00	105 601 637,00	20 070,00
21000000	Доходи від власності та підприємницької діяльності	3 155 359,00	3 155 359,00		
21010000	Частина чистого прибутку (доходу) державних або комунальних унітарних підприємств та їх об'єднань, що вилучається до відповідного бюджету, та дивіденди (дохід), нараховані на акції (частки) господарських товариств, у статутних капіталах яких є державна або комунальна власність	162 000,00	162 000,00		
21010300	Частина чистого прибутку (доходу) комунальних унітарних підприємств та їх об'єднань, що вилучається до відповідного місцевого бюджету	162 000,00	162 000,00		
21050000	Плата за розміщення тимчасово вільних коштів місцевих бюджетів	500 000,00	500 000,00		
21080000	Інші надходження	2 493 359,00	2 493 359,00		

1	2	3	4	5	6
21081100	Адміністративні штрафи та інші санкції	1 834 700,00	1 834 700,00		
21081500	Адміністративні штрафи та штрафні санкції за порушення законодавства у сфері виробництва та обігу алкогольних напоїв та тютюнових виробів	578 000,00	578 000,00		
21081700	Плата за встановлення земельного сервіту	20 659,00	20 659,00		
21082400	Кошти гарантійного та реєстраційного внесків, що визначені Законом України «Про оренду державного та комунального майна», які підлягають перерахуванню оператором електронного майданчика до відповідного бюджету	60 000,00	60 000,00		
22000000	Адміністративні збори та платежі, доходи від некомерційної господарської діяльності	46 971 300,00	46 971 300,00		
22010000	Плата за надання адміністративних послуг	18 660 800,00	18 660 800,00		
22010300	Адміністративний збір за проведення державної реєстрації юридичних осіб, фізичних осіб - підприємців та громадських формувань	1 017 500,00	1 017 500,00		
22012500	Плата за надання інших адміністративних послуг	15 887 100,00	15 887 100,00		
22012600	Адміністративний збір за державну реєстрацію речових прав на нерухоме майно та їх обтяжень	1 639 500,00	1 639 500,00		
22012900	Плата за скорочення термінів надання послуг у сфері державної реєстрації речових прав на нерухоме майно та їх обтяжень і державної реєстрації юридичних осіб, фізичних осіб - підприємців та громадських формувань, а також плата за надання інших платних послуг, пов'язаних з такою державною реєстрацією	116 700,00	116 700,00		
22080000	Надходження від орендної плати за користування цілісним майновим комплексом та іншим державним майном	27 750 000,00	27 750 000,00		

1	2	3	4	5	6
22080400	Надходження від орендної плати за користування майновим комплексом та іншим майном, що перебуває в комунальній власності	27 750 000,00	27 750 000,00		
22090000	Державне мито	560 500,00	560 500,00		
22090100	Державне мито, що сплачується за місцем розгляду та оформлення документів, у тому числі за оформлення документів на спадщину і дарування	313 000,00	313 000,00		
22090200	Державне мито, не віднесене до інших категорій	200,00	200,00		
22090400	Державне мито, пов'язане з видачею та оформленням закордонних паспортів (посвідок) та паспортів громадян України	247 300,00	247 300,00		
24000000	Інші неподаткові надходження	4 994 299,00	4 804 155,00	190 144,00	20 070,00
24060000	Інші надходження	4 824 155,00	4 804 155,00	20 000,00	
24060300	Інші надходження	4 720 065,00	4 720 065,00		
24062100	Грошові стягнення за шкоду, заподіяну порушенням законодавства про охорону навколишнього природного середовища внаслідок господарської та іншої діяльності	20 000,00		20 000,00	
24062200	Кошти за шкоду, що заподіяна на земельних ділянках державної та комунальної власності, які не надані у користування та не передані у власність, внаслідок їх самовільного зайняття, використання не за цільовим призначенням, зняття ґрунтового покриву (родючого шару ґрунту) без спеціального дозволу; відшкодування збитків за погіршення якості ґрунтового покриву тощо та за неодолимих доходів у зв'язку з тимчасовим невикористанням земельних ділянок	84 090,00	84 090,00		
24110000	Доходи від операцій з кредитування та надання гарантій	170 144,00		170 144,00	20 070,00
24110600	Відсотки за користування позиками, які надавалися з місцевих бюджетів	20 058,00		20 058,00	20 058,00


1	2	3	4	5	6
24110700	Плата за гарантії, надані Верховною Радою Автономної Республіки Крим, міськими та обласними радами	12,00		12,00	12,00
24110900	Відсотки за користування довгостроковим кредитом, що надається з місцевих бюджетів молодим сім'ям та одиноким молодим громадянам на будівництво (реконструкцію) та придбання житла	150 074,00		150 074,00	
25000000	Власні надходження бюджетних установ	105 411 493,00		105 411 493,00	
25010000	Надходження від плати за послуги, що надаються бюджетними установами згідно із законодавством	99 636 403,00		99 636 403,00	
25010100	Плата за послуги, що надаються бюджетними установами згідно з їх основною діяльністю	92 400 096,00		92 400 096,00	
25010200	Надходження бюджетних установ від додаткової (господарської) діяльності	6 946 733,00		6 946 733,00	
25010300	Плата за оренду майна бюджетних установ, що здійснюється відповідно до Закону України «Про оренду державного та комунального майна»	156 300,00		156 300,00	
25010400	Надходження бюджетних установ від реалізації в установленому порядку майна (крім нерухомого майна)	133 274,00		133 274,00	
25020000	Інші джерела власних надходжень бюджетних установ	5 775 090,00		5 775 090,00	
25020100	Благодійні внески, гранти та дарунки	5 775 090,00		5 775 090,00	
30000000	Доходи від операцій з капіталом	5 400 000,00		5 400 000,00	5 400 000,00
31000000	Надходження від продажу основного капіталу	5 400 000,00		5 400 000,00	5 400 000,00
31030000	Кошти від відчуження майна, що належить Автономній Республіці Крим та майна, що перебуває в комунальній власності	5 400 000,00		5 400 000,00	5 400 000,00
50000000	Цільові фонди	3 200 209,00		3 200 209,00	
50100000	Інші фонди	3 200 209,00		3 200 209,00	
50110000	Цільові фонди, утворені Верховною Радою Автономної Республіки Крим, органами місцевого самоврядування та місцевими органами виконавчої влади	3 200 209,00		3 200 209,00	

1	2	3	4	5	6
	Усього доходів (без урахування міжбюджетних трансфертів)	2 985 348 606,00	2 866 677 460,00	118 671 146,00	5 420 070,00
40000000	Офіційні трансферти	578 022 995,00	578 022 995,00		
41000000	Від органів державного управління	578 022 995,00	578 022 995,00		
41030000	Субвенції з державного бюджету місцевим бюджетам	571 788 600,00	571 788 600,00		
41033900	Освітня субвенція з державного бюджету місцевим бюджетам	571 788 600,00	571 788 600,00		
41050000	Субвенції з місцевих бюджетів іншим місцевим бюджетам	6 234 395,00	6 234 395,00		
41051000	Субвенція з місцевого бюджету на здійснення переданих видатків у сфері освіти за рахунок коштів освітньої субвенції	4 465 990,00	4 465 990,00		
41053300	Субвенція з місцевого бюджету на утримання об'єктів спільного користування чи ліквідацію негативних наслідків діяльності об'єктів спільного користування	475 205,00	475 205,00		
41053900	Інші субвенції з місцевого бюджету	1 293 200,00	1 293 200,00		
	Разом доходів	3 563 371 601,00	3 444 700 455,00	118 671 146,00	5 420 070,00

Сумський міський голова

Олександр ЛИСЕНКО

Виконавець: Липова С.А.



Додаток 2
до рішення Сумської міської ради
«Про бюджет Сумської міської
територіальної громади на 2022 рік»
від 2021 року № - МР

Фінансування бюджету Сумської міської територіальної громади на 2022 рік

18531000000

(всіх бюджетів)

(грн)

Код	Найменування згідно з Класифікацією фінансування бюджету	Усього	Загальний фонд	Спеціальний фонд	
				Усього	у тому числі бюджет розвитку
Фінансування за типом кредитора					
200000	Внутрішнє фінансування	133 343 652,00	-495 837 111,00	629 180 763,00	629 180 763,00
203600	Інше внутрішнє фінансування	133 343 652,00		133 343 652,00	133 343 652,00
203610	Одержано позик	133 343 652,00		133 343 652,00	133 343 652,00
208000	Фінансування за рахунок зміни залишків коштів бюджетів		-495 837 111,00	495 837 111,00	495 837 111,00
208400	Кошти, що передаються із загального фонду бюджету до бюджету розвитку (спеціального фонду)		-495 837 111,00	495 837 111,00	495 837 111,00
300000	Зовнішнє фінансування	43 351 432,00		43 351 432,00	43 351 432,00
301000	Позики, надані міжнародними фінансовими організаціями	43 351 432,00		43 351 432,00	43 351 432,00
301100	Одержано позик	47 115 000,00		47 115 000,00	47 115 000,00
301200	Погашено позик	-3 763 568,00		-3 763 568,00	-3 763 568,00
	Всього за типом кредитора	176 695 084,00	-495 837 111,00	672 532 195,00	672 532 195,00
Фінансування за типом боргового зобов'язання					
400000	Фінансування за борговими операціями	176 695 084,00		176 695 084,00	176 695 084,00
401000	Запозичення	180 458 652,00		180 458 652,00	180 458 652,00
401100	Внутрішні запозичення	133 343 652,00		133 343 652,00	133 343 652,00
401101	Довгострокові зобов'язання	133 343 652,00		133 343 652,00	133 343 652,00
401200	Зовнішні запозичення	47 115 000,00		47 115 000,00	47 115 000,00
401201	Довгострокові зобов'язання	47 115 000,00		47 115 000,00	47 115 000,00
402000	Погашення	-3 763 568,00		-3 763 568,00	-3 763 568,00
402200	Зовнішні зобов'язання	-3 763 568,00		-3 763 568,00	-3 763 568,00
402202	Середньострокові зобов'язання	-3 763 568,00		-3 763 568,00	-3 763 568,00
600000	Фінансування за активними операціями		-495 837 111,00	495 837 111,00	495 837 111,00
602000	Зміни обсягів бюджетних коштів		-495 837 111,00	495 837 111,00	495 837 111,00
602400	Кошти, що передаються із загального фонду бюджету до бюджету розвитку (спеціального фонду)		-495 837 111,00	495 837 111,00	495 837 111,00
	Всього за типом боргового зобов'язання	176 695 084,00	-495 837 111,00	672 532 195,00	672 532 195,00

Сумський міський голова

Олександр ЛИСЕНКО

Виконавець:

С.А. Липова

Додаток 3
до рішення Сумської міської ради
«Про бюджет Сумської міської
територіальної громади на 2022 рік»
від 2021 року № - МР

РОЗПОДІЛ
виплат бюджету Сумської міської територіальної громади на 2022 рік за головними розпорядниками бюджетних коштів

18531000000
(код бюджету)

Код Програми класифікації видатків за функціональним блоком бюджету	Код Типової класифікації видатків за економічним класифікаційним блоком бюджету	Код Функціональної класифікації видатків за економічним блоком бюджету	Найменування та зміст розпорядника коштів міського бюджету (назва функціонального блоку бюджету) та найменування бюджетної програми (назва Типової класифікації видатків за економічним блоком бюджету)	Загальний фонд			Спеціальний фонд					Разом			
				Усього	налічені спонсорними	з них		Усього	у тому числі бюджет розвитку	власний спеціальний	з них				
						операційні	комуніальні послуги та енергопостачання				операційні		комуніальні послуги та енергопостачання		
0210000			Виконавчий комітет Сумської міської ради	273 406 175,00	214 546 029,00	113 778 800,00	8 880 200,00	58 862 146,00	36 142 026,00	35 418 000,00	702 584,00	288 239,00	109 690,00	35 439 442,00	389 550 201,00
0210000			Виконавчий комітет Сумської міської ради, у т.ч. за рахунок:	273 406 175,00	214 546 029,00	113 778 800,00	8 880 200,00	58 862 146,00	36 142 026,00	35 418 000,00	702 584,00	288 239,00	109 690,00	35 439 442,00	389 550 201,00
			субвенції з місцевого бюджету на утримання об'єктів спеціального призначення на здійснення металевих дослідів для вивчення об'єктів спільного користування	475 205,00	475 205,00	389 512,00									475 205,00
0210160	0160	0111	Керівництво і управління у відповідній сфері у містах (міст Києва), інших, містах, територіальних громадах	119 642 400,00	119 642 400,00	64 423 000,00	4 901 000,00		600 000,00	600 000,00			600 000,00	119 642 400,00	
0210180	0180	0133	Інша діяльність у сфері державного управління	396 000,00	396 000,00									396 000,00	
0213033	3033	1070	Компенсаційні виплати на пільговий проїзд автомобільним транспортом окремих категорій громадян	800 400,00	800 400,00									800 400,00	
0213036	3036	1070	Компенсаційні виплати на пільговий проїзд електричним транспортом окремих категорій громадян	1 104 700,00	1 104 700,00									1 104 700,00	
0213121	3121	1040	Утримання та забезпечення діяльності центрів соціальних служб	3 552 000,00	3 552 000,00	2 624 000,00	84 700,00		200 000,00	200 000,00			200 000,00	3 752 000,00	
0213131	3131	1040	Здійснення заходів та реалізація проєктів на виконання Державної цільової соціальної програми "Молодь України"	2 009 310,00	2 009 310,00									2 009 310,00	
0213133	3133	1040	Інші заходи та заклади молодіжної політики	5 884 800,00	5 884 800,00	2 768 700,00	779 400,00		1 235 000,00	1 100 000,00	105 538,00		45 538,00	1 129 442,00	7 014 000,00
0213140	3140	1040	Оздоровлення та відпочинок дітей (крім заходів з оздоровлення дітей, що здійснюються за рахунок коштів на оздоровлення громадян, що постраждали внаслідок Чорнобильської катастрофи)	475 000,00	475 000,00									475 000,00	
0213241	3241	1090	Забезпечення якості інших закладів у сфері соціального захисту і соціального забезпечення	1 731 600,00	1 731 600,00	1 145 500,00	195 700,00							1 731 600,00	
0213242	3242	1090	Інші заходи у сфері соціального захисту і соціального забезпечення	249 300,00	249 300,00									249 300,00	
0214060	4060	0828	Забезпечення якості палат і будинків культури, клубів, заочних шкіл та інших культурних закладів	622 800,00	622 800,00	310 000,00	206 600,00							622 800,00	
0214061	4061	0829	Забезпечення якості інших закладів в галузі культури і мистецтва	2 913 000,00	2 913 000,00	1 782 700,00	159 400,00							2 913 000,00	
0214082	4082	0829	Інші заходи в галузі культури і мистецтва	654 300,00	654 300,00									654 300,00	

Код Прямої класифікації коштів за функціональну цільове бюджету	Код Типової груп прямої класифікації коштів за функціональну цільове бюджету	Код Функціональ- ної класифікації коштів за функціональну цільове бюджету	Найменування класифікації розпорядника (на місцевому бюджету) (назва) (цільове) (назначення, напрямки) (назва) функціональної групи (назва) (Титулювання) (назначення) класифікації кошти за функціональну цільове бюджету	Загальний фонд				Спеціальний фонд					Разом		
				Усього	в тому числі сповіщання	з них		в тому числі сповіщання	Усього	з тому числі бюджету розпорядку	в тому числі сповіщання	з них			
						в тому числі власні	комунікаційні носії та енергетичні					в тому числі власні		в тому числі власні та енергетичні	
0215011	5011	0810	Проведення навчально-тренувальних зборів і турнірів з олімпійських видів спорту	1 750 000,00	1 750 000,00										1 750 000,00
0215012	5012	0810	Проведення навчально-тренувальних зборів і турнірів з національних видів спорту	600 000,00	600 000,00										600 000,00
0215031	5031	0810	Утримання та інвентарно-ремонтна робота харчових і питних закладів-клубів спортивного шкату	21 089 100,00	21 089 100,00	15 572 800,00	1 407 700,00		560 000,00	560 000,00				560 000,00	21 649 100,00
0215032	5032	0810	Фінансова підтримка дитячо-юнацьких спортивних шкіл фізкультурно-спортивного товариства	14 463 700,00	14 463 700,00										14 463 700,00
0215061	5061	0810	Забезпечення діяльності місцевих центрів фізичного здоров'я населення "Спорт для всіх" та проведення фізкультурно-масових заходів серед населення регіону	5 412 100,00	5 412 100,00	3 154 100,00	630 400,00		10 436 600,00	10 000 000,00	436 600,00	208 239,00	62 332,00	10 000 000,00	15 848 760,00
0215062	5062	0810	Підтримка спорту вищих досягнень та організації між-додаткової фізкультурно-спортивної діяльності в регіоні	16 012 700,00	16 012 700,00										16 012 700,00
0217412	7412	0451	Регулювання діяльності місцевого автотранспорту	17 594 929,00					17 594 929,00						17 594 929,00
0217422	7422	0453	Регулювання діяльності місцевого наземного електротранспорту	41 267 217,00					41 267 217,00						41 267 217,00
0217450	7450	0456	Інші діяльності з сфери транспорту	2 585 480,00	2 585 480,00										2 585 480,00
0217530	7530	0460	Інші заходи з сфери залізничного, телекомунікацій та інформаційного	7 850 000,00	7 850 000,00				3 150 000,00	3 150 000,00				3 150 000,00	11 000 000,00
0217610	7610	0411	Створення розвитку малого та середнього підприємництва	60 000,00	60 000,00										60 000,00
0217670	7670	0490	Внески до статутного капіталу суб'єктів господарювання, у т.ч. за рахунок						19 800 000,00	19 800 000,00				19 800 000,00	19 800 000,00
0217680	7680	0490	Членські внески до асоціації органів місцевого самоврядування	366 939,00	366 939,00										366 939,00
0217691	7691	0490	Виконання заходів за рахунок спеціальних фондів, утворених Верховною Радою Автономної Республіки Крим, органами місцевого самоврядування і місцевими органами виконавчої влади і фондами, утворених Верховною Радою Автономної Республіки Крим, органами місцевого самоврядування і місцевими органами виконавчої влади						54 466,00	54 466,00					54 466,00
0217693	7693	0490	Інші заходи, пов'язані з економічною діяльністю	1 450 000,00	1 450 000,00										1 450 000,00
0218110	8110	0320	Заходи із заложником та ліквідації навчальних закладів та відділів спеціального типу	282 100,00	282 100,00		8 600,00								282 100,00
0218120	8120	0320	Заходи з організації рятування на воді, у т.ч. за рахунок субвенцій з місцевого бюджету на утримання об'єктів спеціального призначення чи новобудов спеціальних навчальних закладів спеціального призначення	475 205,00	475 205,00	389 512,00							1 600,00		475 205,00
0218330	8230	0380	Інші заходи громадського порядку та безпеки	589 100,00	589 100,00		426 900,00								589 100,00
0218340	8340	0540	Прямопорядкові заходи за рахунок спеціальних фондів						100 000,00	100 000,00					100 000,00
0610000			Утримання постійних і нових Сучасної міської ради	1 457 795 240,00	1 457 795 240,00	973 433 120,00	157 483 550,00		141 878 879,00	47 027 280,00	94 698 909,00	6 034 696,00	5 238 893,00	47 179 970,00	1 599 674 119,00
			Утримання постійних і нових Сучасної міської ради, у т.ч. за рахунок:	1 457 795 240,00	1 457 795 240,00	973 433 120,00	157 483 550,00		141 878 879,00	47 027 280,00	94 698 909,00	6 034 696,00	5 238 893,00	47 179 970,00	1 599 674 119,00
			постійній субвенції з державного бюджету місцевим властям	571 788 600,00	571 788 600,00	469 396 400,00									571 788 600,00



Код Програми та освітньої діяльності та класифікації місцевих бюджетів	Код Типової програмної класифікації видатків на функціональну сферу	Код Функціональної класифікації видатків на предметну сферу	Найменування ампонів та резервних фондів місцевих бюджетів (назва ампонів та резервних фондів місцевих бюджетів) та класифікація ампонів та резервних фондів місцевих бюджетів	Загальний фонд					Спеціальний фонд					Разом	
				Усього	місцеві статистичні	з них:			Усього	у тому числі бюджет розвитку	вкладом споживачів	з них:			вкладом державки
						оплата праці	компенс. платежі за енергією	визнач. державки				оплата праці	компенс. платежі за енергією		
			субвенції з місцевого бюджету на здійснення переданих видатків у сфері освіти та розвитку освіти субвенції	4 465 990,00	4 465 990,00	1 600 020,00									4 465 990,00
0610160	0160	0111	Керівництво і управління у відомчій сфері у містах (міст Києві): освітка, освіт. територіальних громад	3 979 800,00	3 979 800,00	3 039 200,00	80 000,00								3 979 800,00
0611010	1010	0910	Надання загальної освіти	358 566 200,00	358 566 200,00	227 938 600,00	53 183 600,00	38 858 905,00	12 832 805,00	26 026 100,00			12 832 805,00	397 425 105,00	
0611021	1021	0921	Надання загальної середньої освіти закладами загальної середньої освіти	261 786 300,00	261 786 300,00	125 370 000,00	71 767 200,00	71 146 741,00	16 676 921,00	57 469 820,00	3 254 108,00	349 209,00	16 676 921,00	335 933 041,00	
0611022	1022	0922	Надання загальної середньої освіти спеціальними закладами загальної середньої освіти для дітей, які потребують корекції фізичного та/або розумового розвитку	17 867 500,00	17 867 500,00	9 799 000,00	3 121 200,00	1 231 600,00	1 231 600,00				1 231 600,00	19 099 100,00	
0611025	1025	0922	Надання загальної середньої освіти навчально-реабілітаційними центрами для дітей з особливими освітніми потребами, зумовленими складними порушеннями розвитку	12 063 400,00	12 063 400,00	8 069 700,00	1 445 000,00	200 000,00	200 000,00				200 000,00	12 263 400,00	
0611031	1031	0921	Надання загальної середньої освіти закладами загальної середньої освіти, з т.ч. за державок освітньої субвенції з державного бюджету місцевих бюджетів	530 977 270,00	530 977 270,00	433 878 000,00								530 977 270,00	
			субвенції з місцевого бюджету на здійснення переданих видатків у сфері освіти та розвитку освіти субвенції	528 463 300,00	528 463 300,00	433 878 000,00								528 463 300,00	
			субвенції з місцевого бюджету на здійснення переданих видатків у сфері освіти та розвитку освіти субвенції	2 513 970,00	2 513 970,00									2 513 970,00	
0611032	1032	0922	Надання загальної середньої освіти спеціальними закладами загальної середньої освіти для дітей, які потребують корекції фізичного та/або розумового розвитку, з т.ч. за державок освітньої субвенції з державного бюджету місцевих бюджетів	17 946 200,00	17 946 200,00	14 710 000,00								17 946 200,00	
			субвенції з місцевого бюджету на здійснення переданих видатків у сфері освіти та розвитку освіти субвенції	17 946 200,00	17 946 200,00	14 710 000,00								17 946 200,00	
0611035	1035	0922	Надання загальної середньої освіти навчально-реабілітаційними центрами для дітей з особливими освітніми потребами, зумовленими складними порушеннями розвитку, з т.ч. за державок освітньої субвенції з державного бюджету місцевих бюджетів	1 301 700,00	1 301 700,00	1 067 000,00								1 301 700,00	
			субвенції з місцевого бюджету на здійснення переданих видатків у сфері освіти та розвитку освіти субвенції	1 301 700,00	1 301 700,00	1 067 000,00								1 301 700,00	
0611070	1070	0960	Надання позашкільної освіти закладами позашкільної освіти, заходи із позашкільної роботи з дітьми	43 553 500,00	43 553 500,00	30 078 000,00	5 804 900,00	400 000,00	400 000,00				400 000,00	43 953 500,00	
0611091	1091	0930	Підготовка кадрів закладами професійної (професійно-технічної) освіти та іншими закладами освіти за державок освітньої субвенції з державного бюджету	149 164 200,00	149 164 200,00	78 676 200,00	20 484 950,00	10 665 879,00		10 563 189,00	2 780 588,00	4 884 684,00	82 690,00	159 830 479,00	
0611092	1092	0930	Підготовка кадрів закладами професійної (професійно-технічної) освіти та іншими закладами освіти за державок освітньої субвенції з державного бюджету	24 077 400,00	24 077 400,00	19 735 600,00								24 077 400,00	
			субвенції з місцевого бюджету на здійснення переданих видатків у сфері освіти та розвитку освіти субвенції	24 077 400,00	24 077 400,00	19 735 600,00								24 077 400,00	
0611141	1141	0990	Забезпечення діяльності інших закладів у сфері освіти	13 057 600,00	13 057 600,00	9 323 800,00	1 054 400,00	100 000,00	100 000,00				100 000,00	13 157 600,00	
0611142	1142	0990	Інші програми та заходи у сфері освіти	1 124 100,00	1 124 100,00									1 124 100,00	
0611151	1151	0990	Забезпечення діяльності інклюзивно-ресурсних центрів за державок освітньої субвенції з державного бюджету	556 800,00	556 800,00	312 400,00	118 400,00							556 800,00	
0611152	1152	0990	Забезпечення діяльності інклюзивно-ресурсних центрів за державок освітньої субвенції з державного бюджету	1 952 020,00	1 952 020,00	1 600 020,00								1 952 020,00	
			субвенції з місцевого бюджету на здійснення переданих видатків у сфері освіти та розвитку освіти субвенції	1 952 020,00	1 952 020,00	1 600 020,00								1 952 020,00	

Код проекту чи діяльності на підставі якого здійснюється видаток	Код Типової програмної класифікації видатків та кредитування місцевого бюджету	Код Фінансова, шкідлива чи соціальної відповідальності, на яку здійснюється видаток	Найменування і адреси програм та інших видатків чи кредитів з бюджету місцевого бюджету, інших видатків, інших видатків, видатків з бюджету місцевого бюджету, інших видатків, інших видатків, інших видатків з бюджету місцевого бюджету	Звичайний фонд				Спеціальний фонд				Разом			
				Усього	відшкодування	з них		настання розвитку	Усього	у тому числі бюджету розвитку	відшкодування		з них		
						вплив грошей	кредитний обсяг та енергії						вплив грошей	кредитний обсяг та енергії	
0611160	1160	0990	Забезпечення діяльності департаменту професійного розвитку педагогічних працівників	3 137 600,00	3 137 600,00	2 113 300,00	378 300,00								3 137 600,00
0611171	1171	0990	Спеціалізовані заходи, що реалізуються за рахунок субвенції з державного бюджету місцевим бюджетам на реалізацію програми "Сприяння школі для кращих результатів"						2 000 000,00	2 000 000,00				2 000 000,00	2 000 000,00
0611181	1181	0990	Спеціалізовані заходи, що реалізуються за рахунок субвенції з державного бюджету місцевим бюджетам на забезпечення участю, участю та доступу загальної середньої освіти "Нові українські школи"	3 000 000,00	3 000 000,00										3 000 000,00
0613140	3140	1040	Оздоровлення та вилічення дітей (варті заходів з оздоровлення дітей, що здійснюються за рахунок коштів на оздоровлення громадян, які постраждали внаслідок Чорнобильської катастрофи)	1 946 900,00	1 946 900,00										1 946 900,00
0613242	3242	1090	Інші заходи у сфері соціального захисту і соціального забезпечення	63 350,00	63 350,00										63 350,00
0615031	5031	0810	Утримання та навчально-тренувальна робота юніорських збірних команд спортивних шкіл	10 721 400,00	10 721 400,00	7 720 300,00	444 800,00								10 721 400,00
0617640	7640	0470	Заходи з енергозбереження	952 000,00	952 000,00				13 585 954,00	13 585 954,00				13 585 954,00	14 537 954,00
0618340	8340	0540	Природоохоронні заходи за рахунок спеціальних фондів						689 800,00	619 800,00			70 000,00	689 800,00	689 800,00
0710000			Утримання закладів охорони здоров'я Сумської міської ради	103 468 200,00	103 468 200,00	4 732 400,00	215 900,00		111 602 200,00	111 602 200,00				111 602 200,00	215 970 400,00
0710000			Утримання закладів охорони здоров'я Сумської міської ради	103 468 200,00	103 468 200,00	4 732 400,00	215 900,00		111 602 200,00	111 602 200,00				111 602 200,00	215 970 400,00
0710160	0160	0111	Керівництво і управління у відомчій сфері у містах (містечках), селищах, селах, територіальних громадах	2 742 700,00	2 742 700,00	2 086 600,00	57 900,00								2 742 700,00
0712010	2010	0731	Багатопрофільна спеціалізована медична допомога населенню	52 537 500,00	52 537 500,00				5 000 000,00	5 000 000,00				5 000 000,00	52 537 500,00
0712030	2030	0733	Лікарсько-акушерська допомога вагітним, породілцям та новонародженим	5 125 600,00	5 125 600,00										5 125 600,00
0712100	2100	0722	Стоматологічна допомога населенню	12 388 700,00	12 388 700,00										12 388 700,00
0712111	2111	0726	Нормативна медична допомога населенню, що надається амбулаторно-поліклінічною (всесторонньо-спеціалізованою) допомогою	5 307 100,00	5 307 100,00										5 307 100,00
0712151	2151	0763	Забезпечення діяльності інших закладів у сфері охорони здоров'я	3 518 500,00	3 518 500,00	2 645 800,00	158 000,00		300 000,00	300 000,00			300 000,00	3 818 500,00	
0712152	2152	0763	Інші програми та заходи у сфері охорони здоров'я	21 723 600,00	21 723 600,00				80 030 000,00	80 030 000,00				80 030 000,00	101 753 600,00
0717361	7361	0490	Спеціалізовані інвестиційні проекти, що реалізуються за рахунок коштів державного фонду регіонального розвитку						17 636 700,00	17 636 700,00				17 636 700,00	17 636 700,00
0717640	7640	0470	Заходи з енергозбереження	124 500,00	124 500,00				8 635 500,00	8 635 500,00				8 635 500,00	8 760 000,00
0810000			Департамент пенітенціальної служби місцевий бюджет Сумської міської ради	234 085 182,00	234 085 182,00	63 255 400,00	2 416 100,00		668 200,00	572 000,00	96 200,00	78 600,00		572 000,00	234 673 382,00
0810000			Департамент соціальної захисту населення Сумської міської ради, у т.ч. за рахунок: іншої субвенції місцевого бюджету	234 085 182,00	234 085 182,00	63 255 400,00	2 416 100,00		668 200,00	572 000,00	96 200,00	78 600,00		572 000,00	234 673 382,00
				1 293 200,00	1 293 200,00										1 293 200,00
0810160	0160	0111	Керівництво і управління у відомчій сфері у містах (містечках), селищах, селах, територіальних громадах	58 159 000,00	58 159 000,00	44 913 600,00	1 347 600,00								58 159 000,00
0810180	0180	0133	Інші діяльності у сфері державного управління	41 949,00	41 949,00										41 949,00
0813031	3031	1030	Надання інших послуг окремим категоріям громадян відповідно до законодавства	675 400,00	675 400,00										675 400,00

Код Програми класифікації витрат та кредитування місцевих бюджетів	Код Типової програми класифікації витрат та кредитування місцевих бюджетів	Код Функціональної класифікації витрат та кредитування місцевих бюджетів	Найменування програмних витрат місцевих бюджетів (показники виконання бюджетної програми в Ліміті Типової програми класифікації витрат та кредитування місцевих бюджетів)	Загальний фонд				Спеціальний фонд				Разом		
				Усього	міцільні споживання	з них		витрати розвитку	Усього	з тому числі бюджет розвитку	міцільні споживання		з них	
						включає оренду	комуніальні послуги за енергоенергій						включає праці	комуніальні послуги за енергоенергій
0813032	3032	1070	Надання пільг окремим категоріям громадян з оплати послуг зв'язку	1 023 300,00	1 023 300,00									1 023 300,00
0813033	3033	1070	Компенсаційні виплати на пільговий проїзд автомобільним транспортом окремим категоріям громадян	29 771 700,00	29 771 700,00									29 771 700,00
0813035	3035	1070	Компенсаційні виплати за пільговий проїзд окремим категоріям громадян на залізничному транспорті	2 000 000,00	2 000 000,00									2 000 000,00
0813036	3036	1070	Компенсаційні виплати на пільговий проїзд електротранспортом окремим категоріям громадян	58 992 100,00	58 992 100,00									58 992 100,00
0813050	3050	1070	Пільгове медично-офтальмологічне лікування осіб, які постраждали внаслідок Чорнобильської катастрофи, з т.ч. за рахунок інших суб'єктів з місцевого бюджету	713 800,00	713 800,00									713 800,00
0813090	3090	1070	Виплати на поховання учасників бойових дій та осіб з інвалідністю внаслідок війни, у т.ч. за рахунок інших суб'єктів з місцевого бюджету	260 200,00	260 200,00									260 200,00
0813104	3104	1020	Забезпечення соціальними послугами за місцем проживання громадян, які не здатні до самобезпечення власних життів з причин віком, хворобою, інвалідністю	20 984 700,00	20 984 700,00	15 797 400,00	638 300,00		596 200,00	500 000,00	96 200,00	78 600,00	500 000,00	21 580 900,00
0813140	3140	1040	Оздоровлення та відпочинок дітей (крім заходів з оздоровлення дітей, що здійснюються за рахунок коштів на оздоровлення громадян, які постраждали внаслідок Чорнобильської катастрофи)	6 667 500,00	6 667 500,00									6 667 500,00
0813160	3160	1010	Надання соціальних гарантій фізичним особам, які наразі або були інвалідами громадянського віку, особам з інвалідністю, дітям з інвалідністю, хворим, які не здатні до самообслуговування і потребують сторонньої допомоги	5 461 975,00	5 461 975,00									5 461 975,00
0813180	3180	1060	Надання пільг населенню (крім ветеранів війни і праці, військових служби, органів внутрішніх справ та громадян, які постраждали внаслідок Чорнобильської катастрофи) на оплату житлово-комунальних послуг	318 346,00	318 346,00									318 346,00
0813191	3191	1030	Інші виплати на соціальний захист ветеранів війни та праці	2 522 957,00	2 522 957,00									2 522 957,00
0813192	3192	1030	Надання фінансової підтримки громадянам, особам з інвалідністю, дітям з інвалідністю, дітям з інвалідністю, дітям з інвалідністю, дітям з інвалідністю	2 390 210,00	2 390 210,00									2 390 210,00
0813200	3200	1090	Забезпечення обробки інформації з метою виявлення та надання допомоги і компенсацій	96 800,00	96 800,00									96 800,00
0813210	3210	1050	Організація та проведення громадських робіт	50 000,00	50 000,00	30 900,00								50 000,00
0813241	3241	1090	Забезпечення діяльності інших закладів сфери соціального захисту і соціального забезпечення	4 568 600,00	4 568 600,00	2 302 500,00	410 200,00							4 568 600,00
0813242	3242	1090	Інші заклади сфери соціального захисту і соціального забезпечення	36 737 645,00	36 737 645,00				72 000,00	72 000,00		72 000,00		36 809 645,00
0817640	7640	0470	Землі з енергооборачивання	69 000,00	69 000,00									69 000,00
0819770	9770	0180	Інші суб'єкти з місцевого бюджету	2 500 000,00	2 500 000,00									2 500 000,00
0910000			Універсальний «Служба у справах дітей» Служби міської ради	6 511 640,00	6 511 640,00	4 758 800,00	93 500,00							6 511 640,00
0910600			Управління «Служба у справах дітей» Служби міської ради	6 511 640,00	6 511 640,00	4 758 800,00	93 500,00							6 511 640,00
0910160	0160	0111	Керівництво і управління у відповідній сфері у містах (міст Києві), окрім тих, окрім територіальних громад	6 088 900,00	6 088 900,00	4 738 800,00	93 500,00							6 088 900,00



Код Програмної класифікації м. Києва та окремих територіальних одиниць	Код Типової програмної класифікації освітньої за програмування місцевих бюджетів	Код Функціональної класифікації видатків на окремі функції бюджету	Найменування програм і розпорядків коштів місцевих бюджетів (національного виконання, місцевих бюджетів окремих м. Києва та Типової програмної класифікації на видатки за програмування місцевих бюджетів)	Загальний фонд				Спеціальний фонд					Разом		
				Усього	відсоток споживання	з них		Усього	з того числі бюджет розвитку	відсоток споживання	з них			відсоток розвитку	
						операційні	капітальні інвестиції та енерговитрати				операційні	капітальні інвестиції та енерговитрати			
091311	3111	1040	Утримання закладів, що надають соціальні послуги дітям, які опинилися у складних життєвих обставинах, підтримка функціонування злитих будинків сімейного типу та прийомних сімей	227 280,00	227 280,00										227 280,00
091312	3112	1040	Заходи державної політики з питань дітей та їх соціального захисту	895 460,00	895 460,00										895 460,00
1000000			Відділ культури Сумської міської ради	92 034 300,00	92 034 300,00	67 493 400,00	4 516 350,00	6 113 070,00	3 200 000,00	1 909 940,00	2 360 710,00	1 300,00	3 203 130,00	98 147 370,00	
1010000			Відділ культури Сумської міської ради	92 034 300,00	92 034 300,00	67 493 400,00	4 516 350,00	6 113 070,00	3 200 000,00	1 909 940,00	2 360 710,00	1 300,00	3 203 130,00	98 147 370,00	
1010100	0160	0111	Керівництво і управління у відомчій сфері з містек (міст Києва), селищ, сіл, територіальних громад	2 254 900,00	2 254 900,00	1 735 600,00	43 400,00							2 254 900,00	
1011000	1080	0960	Надання спеціальної освіти мистецтвом школярам	55 504 500,00	55 504 500,00	43 494 200,00	1 592 300,00	3 174 570,00	300 000,00	2 871 440,00	2 346 150,00	303 130,00	58 679 070,00		
1014030	4030	0824	Забезпечення діяльності бібліотек	25 433 800,00	25 433 800,00	17 662 700,00	2 568 300,00	428 000,00	400 000,00	20 000,00	14 560,00	400 000,00	25 861 800,00		
1014060	4060	0828	Забезпечення діяльності галерей і будинків культури, клубів, секцій, студій та інших культурних закладів	3 820 600,00	3 820 600,00	2 669 200,00	247 850,00	1 656 000,00	1 650 000,00	6 000,00		3 300,00	1 650 000,00	5 476 600,00	
1014081	4081	0829	Забезпечення діяльності інших закладів в галузі культури і мистецтва	2 570 500,00	2 570 500,00	1 931 700,00	64 700,00							2 570 500,00	
1014082	4082	0829	Інші заходи в галузі культури і мистецтва	2 450 000,00	2 450 000,00									2 450 000,00	
1017640	7640	0470	Заходи з енергозбереження					850 000,00	850 000,00				850 000,00	850 000,00	
1018340	8340	0540	Природоохоронні заходи за рахунок цільових фондів					4 500,00		4 500,00				4 500,00	
1200000			Департамент інфраструктури міста Сумської міської ради	513 317 574,00	328 936 000,00	11 744 100,00	44 870 800,00	183 381 574,00	240 505 195,00	232 833 760,00	5 361 561,00	235 143 634,00	752 822 769,00		
1210000			Департамент інфраструктури міста Сумської міської ради	513 317 574,00	328 936 000,00	11 744 100,00	44 870 800,00	183 381 574,00	240 505 195,00	232 833 760,00	5 361 561,00	235 143 634,00	752 822 769,00		
			м. Києва					47 115 000,00	47 115 000,00				47 115 000,00	47 115 000,00	
1210160	0160	0111	Керівництво і управління у відомчій сфері з містек (міст Києва), селищ, сіл, територіальних громад	15 256 000,00	15 256 000,00	11 744 100,00	400 800,00						200 000,00	15 456 000,00	
1213210	3210	1050	Організація та проведення громадських робіт	200 000,00	200 000,00			200 000,00	200 000,00				200 000,00	200 000,00	
1216011	6011	0610	Експлуатація та технічне обслуговування мостового фонду					4 700 000,00	4 700 000,00				4 700 000,00	4 700 000,00	
1216013	6013	0620	Забезпечення діяльності водопровідно-каналізаційного господарства	576 000,00	376 000,00			200 000,00						576 000,00	
1216015	6015	0620	Забезпечення надійної та безперервної складової ліфтів	100 000,00	100 000,00			12 392 274,00	12 300 000,00				12 392 274,00	12 492 274,00	
1216017	6017	0621	Інші діяльність, пов'язана з експлуатацією об'єктів житлово-комунального господарства	110 000,00	110 000,00									110 000,00	
1216020	6020	0620	Забезпечення функціонування підприємств, установ та організацій, що виробляють, вивчають та або надають житлово-комунальні послуги	350 000,00				350 000,00						350 000,00	
1216030	6030	0620	Організація бізнесу, торгівлі, громадських заходів	275 300 000,00	275 486 000,00		44 410 000,00	214 000,00	80 150 000,00	80 150 000,00			80 150 000,00	335 850 000,00	
1216071	6071	0640	Видкодування річкової мазі розчином віскі (тариф) на житлово-комунальні послуги, що затвердився вказівкою вказівкою виконавчої влади та окремі місцеві самоврядування, та розчином електричною енергією витрат на їх виробництво (визначені)	180 117 574,00				180 117 574,00						180 117 574,00	
1216090	6090	0640	Інші діяльність у сфері житлово-комунального господарства	28 111 760,00	28 011 760,00		60 000,00	100 000,00	1 779 900,00		1 779 900,00			29 891 660,00	
1217310	7310	0443	Забезпечення об'єктів житлово-комунального господарства					13 165 000,00	13 165 000,00				13 165 000,00	13 165 000,00	




Код Програми / Категорії видатків за державним бюджетом	Код Типової програми / Категорії видатків за державним бюджетом	Код Функціональної категорії / Категорії видатків за державним бюджетом	Найменування з мінимом розміру діючих коштів місцевих бюджетів суб'єктів місцевої влади, зазначених в бюджетній програмі в імені Типової програми відповідно до функціонального опису та окремих статей чинного бюджету	Загальний фонд				Спеціальний фонд					Разом	
				Усього	за цими статтями	з яких		Усього	з тому числі бюджет річності	підставні статті	з яких			включає регіональн
						операційні	капітальні пов'язані з операцій				операційні	операційні пов'язані з операцій		
1217330	7330	0443	Будівництво інших об'єктів комунальної власності					61 100 000,00	61 100 000,00				61 100 000,00	61 100 000,00
1217363	7363	0490	Виконання інвестиційних проектів в рамках здійснення заходів щодо соціально-економічного розвитку окремих територій					6 000 000,00	6 000 000,00				6 000 000,00	6 000 000,00
1217640	7640	0470	Заходи з смертообереження	2 900 000,00	500 000,00			2 400 000,00						2 900 000,00
1217670	7670	0490	Внески до статутного капіталу суб'єктів господарювання, у т.ч. за рахунок:					52 115 000,00	52 115 000,00				52 115 000,00	52 115 000,00
			місцевого зазначення					47 115 000,00	47 115 000,00				47 115 000,00	47 115 000,00
1217691	7691	0490	Виконання заходів за рахунок цільових фондів, утворених Верховною Радою Автономної Республіки Крим, органами місцевого самоврядування і місцевими органами виконавчої влади і фінансів, утворених Верховною Радою Автономної Республіки Крим, органами місцевого самоврядування і місцевими органами виконавчої влади					2 208 261,00		300 661,00			1 907 600,00	2 208 261,00
1218340	8340	0540	Приватизаційні заходи за рахунок цільових фондів					3 591 000,00		3 281 000,00			310 000,00	3 591 000,00
1219770	9770	0180	Інші субсидії з місцевого бюджету	8 896 240,00	8 896 240,00			3 103 760,00	3 103 760,00				3 103 760,00	12 000 000,00
130000			Управління «Інженерія з бізнесом» міста Суми / Сумська міська рада	7 018 700,00	7 018 700,00	5 432 200,00	164 100,00							7 018 700,00
141000			Управління «Інженерія з бізнесом» міста Суми / Сумська міська рада	7 018 700,00	7 018 700,00	5 432 200,00	164 100,00							7 018 700,00
1410160	0160	0113	Керівництво і управління у відповідній сфері з містом (міст Києві), селищем, селом, територіальним громадам	7 018 700,00	7 018 700,00	5 432 200,00	164 100,00							7 018 700,00
150000			Управління капітального будівництва (в тому числі) в господарстві Сумської міської ради	5 652 138,00	5 652 138,00	4 025 100,00		260 791 886,00	254 886 117,00	1 752 000,00	1 106 600,00	157 500,00	259 039 886,00	264 444 024,00
151000			Управління капітального будівництва та дорожнього господарства Сумської міської ради, у т.ч. за рахунок:	5 652 138,00	5 652 138,00	4 025 100,00		260 791 886,00	254 886 117,00	1 752 000,00	1 106 600,00	157 500,00	259 039 886,00	264 444 024,00
			місцевого зазначення					133 343 652,00	133 343 652,00				133 343 652,00	133 343 652,00
1510160	0160	0113	Керівництво і управління у відповідній сфері з містом (міст Києві), селищем, селом, територіальних громадах	4 910 600,00	4 910 600,00	4 025 100,00		1 800 000,00		1 752 000,00	1 106 600,00	157 500,00	48 000,00	6 710 600,00
1516030	6030	0620	Організація благоустрою населених пунктів					36 000 000,00	36 000 000,00				36 000 000,00	36 000 000,00
1516084	6084	0680	Витрати, пов'язані з наданням та обслуговуванням пільгового довгострокового кредиту, наданим громадянам на благоустрій власних придбаних жител					110 579,00					110 579,00	110 579,00
1517310	7310	0443	Будівництво об'єктів загально-навчального господарства					2 000 000,00	2 000 000,00				2 000 000,00	2 000 000,00
1517321	7321	0443	Будівництво освітніх установ та закладів					7 500 000,00	7 500 000,00				7 500 000,00	7 500 000,00
1517322	7322	0443	Будівництво медичних установ та закладів					3 000 000,00	3 000 000,00				3 000 000,00	3 000 000,00
1517324	7324	443	Будівництво установ та закладів культури					300 000,00	300 000,00				300 000,00	300 000,00
1517325	7325	0443	Будівництво спортивних установ та закладів фізичної культури і спорту					20 000 000,00	20 000 000,00				20 000 000,00	20 000 000,00
1517330	7330	0443	Будівництво інших об'єктів комунальної власності					3 119 651,00	3 119 651,00				3 119 651,00	3 119 651,00
1517361	7361	0490	Стандартне виконання інвестиційних проектів, що реалізуються за рахунок коштів державного фонду регіонального розвитку					21 844 084,00	21 844 084,00				21 844 084,00	21 844 084,00
1517640	7640	0470	Заходи з смертообереження, у т.ч. за рахунок:	741 538,00	741 538,00			164 317 572,00	160 322 382,00				164 317 572,00	165 059 110,00

Код Проектний код функцій націону та середньомісцевих бюджетів	Код Типової організації та функційного місцевого бюджету	Код функційного кодексу та класифікації націону та середньомісцевих бюджетів	Найменування та код економічної класифікації місцевих бюджетів (у тому числі за видами економічної діяльності) та код функційного місця та територіального бюджету	Загальний фонд					Спеціальний фонд					Разом	
				Усього	в тому числі споживання	з яких		інші види розвитку	Усього	у тому числі бюджет розвитку	в тому числі споживання	з яких			інші види розвитку
						оплата праці	компенсаційні виплати та смегловості					оплата праці	компенсаційні виплати та смегловості		
3710160	9160	0111	Керівництво та управління у відповідній сфері у містах (міст Києва), селищах, селах, територіальних громадах	21 238 100,00	21 238 100,00	16 361 500,00	542 000,00								21 238 100,00
3717640	7640	0470	Заходи з охорони здоров'я	415 000,00	415 000,00										415 000,00
3717693	7693	0490	Інші заходи, пов'язані з економічною діяльністю	132 800,00	132 800,00										132 800,00
3718330	8330	0540	Інша діяльність у сфері охорони та охорони природних ресурсів	80 000,00	80 000,00										80 000,00
3718340	8340	0540	Природоохоронні заходи та функції цільових фондів						104 000,00		104 000,00				104 000,00
3718600	8600	0170	Обслуговування місцевих боргів	3 807 000,00	3 807 000,00										3 807 000,00
3718710	8710	0133	Резервний фонд місцевого бюджету	17 023 195,00											17 023 195,00
3719110	9110	0180	Резервна дотация	171 293 100,00	171 293 100,00										171 293 100,00
			Всього видатків, у т.ч. за видами:	2 947 363 344,00	2 484 346 429,00	1 791 614 328,00	220 063 000,00	245 993 720,00	798 917 938,00	685 706 357,00	106 562 476,00	9 869 845,00	5 509 383,00	691 355 262,00	3 746 281 282,00
			<i>субвенцій з державного бюджету місцевих бюджетів</i>	<i>571 788 600,00</i>	<i>571 788 600,00</i>	<i>469 308 600,00</i>									<i>571 788 600,00</i>
			<i>субвенцій з місцевих бюджетів інших місцевих бюджетів</i>	<i>6 234 395,00</i>	<i>6 234 395,00</i>	<i>1 989 532,00</i>									<i>6 234 395,00</i>
			<i>місцевості зазначення</i>						<i>180 458 652,00</i>	<i>180 458 652,00</i>				<i>180 458 652,00</i>	<i>180 458 652,00</i>

Сумський міський голова

Виконавець: Липова С.А.



Олександр ЛИСЕНКО

Додаток 4
до рішення Сумської міської ради
«Про бюджет Сумської міської
територіальної громади на 2022 рік»
від грудня 2021 року № - МР

Кредитування бюджету Сумської міської територіальної громади у 2022 році

18531000000

(код бюджету)

Код Цілопланової класифікації видатків та кредитування місцевого бюджету	Код Типової структури класифікації видатків та кредитування місцевого бюджету	Код Фінансово-господарської наданні та кредитування бюджету	Найменування головного розпорядника коштів місцевого бюджету / відомчого виконавця, найменування бюджетної програми згідно з Типовою програмною класифікацією видатків та кредитування місцевого бюджету	Надання кредитів				Повернення кредитів				Кредитування, усього			
				загальний фонд	спеціальний фонд		разом	загальний фонд	спеціальний фонд		разом	загальний фонд	спеціальний фонд		разом
					усього	у тому числі бюджет розвитку			усього	у тому числі бюджет розвитку			усього	у тому числі бюджет розвитку	
1	2	3	4	5	6	7	8	9	10	11	12	13	14	15	16
1200000			Департамент інфраструктури міста Сумської міської ради						-7 754 092,00	-7 754 092,00	-7 754 092,00		-7 754 092,00	-7 754 092,00	-7 754 092,00
1210000			Департамент інфраструктури міста Сумської міської ради						-7 754 092,00	-7 754 092,00	-7 754 092,00		-7 754 092,00	-7 754 092,00	-7 754 092,00
1218862	8862	0490	Повернення бюджетних позичок, наданих суб'єктам господарювання						-7 754 092,00	-7 754 092,00	-7 754 092,00		-7 754 092,00	-7 754 092,00	-7 754 092,00
1500000			Управління капітального будівництва та дорожнього господарства Сумської міської ради	1 500 000,00	1 139 495,00		2 639 495,00		-1 100 000,00		-1 100 000,00	1 500 000,00	39 495,00		1 539 495,00
1510000			Управління капітального будівництва та дорожнього господарства Сумської міської ради	1 500 000,00	1 139 495,00		2 639 495,00		-1 100 000,00		-1 100 000,00	1 500 000,00	39 495,00		1 539 495,00
1518821	8821	1060	Надання пільгових довгострокових кредитів молодим сім'ям та одиноким молодим громадянам на будівництво/реконструкцію/ придбання житла	1 500 000,00	1 139 495,00		2 639 495,00					1 500 000,00	1 139 495,00		2 639 495,00

1	2	3	4	5	6	7	8	9	10	11	12	13	14	15	16
1518822	8822	1060	Повернення пільгових довгострокових кредитів, наданих молодим сім'ям та одиноким молодим громадянам на будівництво/реконструкцію/ придбання житла						-1 100 000,00		-1 100 000,00		-1 100 000,00		-1 100 000,00
3700000			Департамент фінансів, економіки та інвестицій Сумської міської ради		1 852 346,00	1 852 346,00	1 852 346,00		-1 852 346,00	-1 852 346,00	-1 852 346,00				
3700000			Департамент фінансів, економіки та інвестицій Сумської міської ради		1 852 346,00	1 852 346,00	1 852 346,00		-1 852 346,00	-1 852 346,00	-1 852 346,00				
3718881	8881	0490	Надання коштів для забезпечення гарантійних зобов'язань за позичальників, що отримали кредити під місцеві гарантії		1 852 346,00	1 852 346,00	1 852 346,00						1 852 346,00	1 852 346,00	1 852 346,00
3718882	8882	0490	Повернення коштів, наданих для виконання гарантійних зобов'язань за позичальників, що отримали кредити під місцеві гарантії						-1 852 346,00	-1 852 346,00	-1 852 346,00		-1 852 346,00	-1 852 346,00	-1 852 346,00
X	X	X	УСЬОГО	1 500 000,00	2 991 841,00	1 852 346,00	4 491 841,00		-10 706 438,00	-9 606 438,00	-10 706 438,00	1 500 000,00	-7 714 597,00	-7 754 092,00	-6 214 597,00

Сумський міський голова

Виконавець: Липова С.А.



Олександр ЛИСЕНКО

Додаток 5
до рішення Сумської міської ради
«Про бюджет Сумської міської
територіальної громади на 2022 рік»
від 2021 року № - МР

Міжбюджетні трансферти на 2022 рік

18531000000

(код бюджету)

1. Показники міжбюджетних трансфертів з інших бюджетів

(грн)

Код Класифікації доходу бюджету / Код бюджету	Найменування трансферту / Найменування бюджету - надавача міжбюджетного трансферту	Усього
I. Трансферти до загального фонду бюджету		
41033900	Освітня субвенція з державного бюджету місцевим бюджетам	571 788 600,00
99000000000	Державний бюджет України	571 788 600,00
41051000	Субвенція з місцевого бюджету на здійснення переданих видатків у сфері освіти за рахунок коштів освітньої субвенції	4 465 990,00
18100000000	Обласний бюджет Сумської області	4 465 990,00
	у тому числі:	
	на оплату праці з нарахуваннями педагогічних працівників інклюзивно-ресурсних центрів	1 952 020,00
18100000000	Обласний бюджет Сумської області	1 952 020,00
	на оплату праці з нарахуваннями педагогічних працівників приватного закладу загальної середньої освіти	2 513 970,00
18100000000	Обласний бюджет Сумської області	2 513 970,00
41053300	Субвенція з місцевого бюджету на утримання об'єктів спільного користування чи ліквідацію негативних наслідків діяльності об'єктів спільного користування	475 205,00
18505000000	Бюджет Миколаївської селищної територіальної громади	71 580,00
18507000000	Бюджет Хотінської селищної територіальної громади	18 335,00
18509000000	Бюджет Бездрицької сільської територіальної громади	20 610,00
18512000000	Бюджет Миколаївської сільської територіальної громади	40 220,00

Код Класифікації доходу бюджету / Код бюджету	Найменування трансферту / Найменування бюджету - надавача міжбюджетного трансферту	Усього
18513000000	Бюджет Миропільської сільської територіальної громади	25 100,00
18514000000	Бюджет Нижньосироватської сільської територіальної громади	34 780,00
18517000000	Бюджет Краснопільської селищної територіальної громади	60 000,00
18525000000	Бюджет Степанівської селищної територіальної громади	64 540,00
18527000000	Бюджет Верхньосироватської сільської територіальної громади	36 200,00
18540000000	Бюджет Ворожбянської міської територіальної громади	48 840,00
18543000000	Бюджет Лебединської міської територіальної громади	55 000,00
41053900	Інші субвенції з місцевого бюджету	1 293 200,00
18100000000	Обласний бюджет Сумської області	1 293 200,00
	у тому числі:	
	пільгове медичне обслуговування громадян, які постраждали внаслідок Чорнобильської катастрофи	713 800,00
18100000000	Обласний бюджет Сумської області	713 800,00
	надання соціальної підтримки (допомоги) особам з інвалідністю внаслідок війни I групи з числа учасників бойових дій на території інших держав (воїнам-інтернаціоналістам) та сім'ям загиблих учасників бойових дій на території інших держав, які проживають у Сумській області	259 200,00
18100000000	Обласний бюджет Сумської області	259 200,00
	поховання учасників бойових дій та інвалідів війни	260 200,00
18100000000	Обласний бюджет Сумської області	260 200,00
	забезпечення твердим паливом (дровами, торфобрикетами) сімей учасників антитерористичної операції (операції об'єднаних сил)	48 000,00
18100000000	Обласний бюджет Сумської області	48 000,00

Код Класифікації доходу бюджету / Код бюджету	Найменування трансферту / Найменування бюджету - надавача міжбюджетного трансферту	Усього
	забезпечення відшкодування за встановлення пам'ятників та облаштування місць поховання загиблих (померлих) учасників антитерористичної операції (операції об'єднаних сил)	12 000,00
18100000000	Обласний бюджет Сумської області	12 000,00
X	УСЬОГО за розділом I, у тому числі:	578 022 995,00
X	загальний фонд	578 022 995,00

2. Показники міжбюджетних трансфертів іншим бюджетам

(грн)

Код Програмної класифікації видатків та кредитування місцевого бюджету / Код бюджету	Код Типової програмної класифікації видатків та кредитування місцевого бюджету	Найменування трансферту / Найменування бюджету - отримувача міжбюджетного трансферту	Усього
I. Трансферти із загального фонду бюджету			
3719110	9110	Реверсна дотація	171 293 100,00
99000000000		Державний бюджет України	171 293 100,00
	9770	Інші субвенції з місцевого бюджету	11 396 240,00
18100000000		Обласний бюджет Сумської області	2 500 000,00
18527000000		Бюджет Верхньосироватської сільської територіальної громади	8 896 240,00
		у тому числі:	
0819770		на виконання Обласної програми здійснення компенсаційних виплат за пільговий проїзд окремих категорій громадян автомобільним транспортом на автобусних маршрутах загального користування	2 500 000,00
18100000000		Обласний бюджет Сумської області	2 500 000,00
1219770		на виконання умов угоди про соціально-економічне співробітництво	8 896 240,00
18527000000		Бюджет Верхньосироватської сільської територіальної громади	8 896 240,00
II. Трансферти із спеціального фонду бюджету			
1219770	9770	Інша субвенція на виконання умов угоди про соціально-економічне співробітництво	3 103 760,00
18527000000		Бюджет Верхньосироватської сільської територіальної громади	3 103 760,00
X	X	УСЬОГО за розділами I, II, у тому числі:	185 793 100,00
X	X	загальний фонд	182 689 340,00
X	X	спеціальний фонд	3 103 760,00

Сумський міський голова

Олександр Лисенко

Виконавець: Липова С.А. 

Додаток 6
до рішення Сумської міської ради
«Про бюджет Сумської міської
територіальної громади на 2022 рік»
від грудня 2021 року № - МР

Обсяги капітальних вкладень бюджету у розрізі інвестиційних проєктів у 2022 році

18531000000

(код бюджету)

(грн)

Код Програмної класифікації видатків та кредитування місцевого бюджету	Код Типової програмної класифікації видатків та кредитування місцевого бюджету	Код Функціональної класифікації видатків та кредитування бюджету	Найменування головного розпорядника коштів місцевого бюджету / відповідального виконавця, найменування бюджетної програми згідно з Типовою програмною класифікацією видатків та кредитування місцевого бюджету	Найменування інвестиційного проєкту	Загальний період реалізації проєкту, (рік початку і завершення)	Загальна вартість проєкту, гривень	Обсяг капітальних вкладень бюджету міської ТГ всього, гривень	Обсяг капітальних вкладень бюджету міської ТГ у 2022 році, гривень	Очікуваний рівень готовності проєкту на кінець 2022 року, %
1	2	3	4	5	6	7	8	9	10
1200000			Департамент інфраструктури міста Сумської міської ради			26 913 935,00	24 513 935,00	80 265 000,00	
1210000			Департамент інфраструктури міста Сумської міської ради			26 913 935,00	24 513 935,00	80 265 000,00	
1217310	7310	0443	Будівництво об'єктів житлово-комунального господарства			17 998 223,00	17 998 223,00	13 165 000,00	
				Нове будівництво об'єкту сортування та подрібнення будівельних та ремонтних відходів в м. Суми	2022			1 000 000,00	
				Нове будівництво двох об'єктів первинного сортування та переробки будівельних та ремонтних відходів в м. Суми	2022			1 000 000,00	

22

				Реконструкція (санація) самотічного каналізаційного колектора Д 500 мм по вул. Замостянській від перехрестя вул. Харківська та вул. Сумсько-Київських дивізій до перехрестя вул. Черкаська та вул. Лінійна в м. Суми	2018-2022	10 405 066,00	10 405 066,00	8 000 000,00	79,6
				Реконструкція (санація) самотічного каналізаційного колектора Д-500 від вул. 1-ої Замостянської по вул.Черкаській до перехрестя вул.Черкаської із вул.Лінійною в м.Суми	2021-2022	7 593 157,00	7 593 157,00	1 765 000,00	100
				Реконструкція КНС біля стадіону Ювілейний та каналізаційних мереж в Сумському міському парку культури та відпочинку ім. І.М. Кожедуба	2022			1 400 000,00	
1217330	7330	0443	Будівництво інших об'єктів комунальної власності					61 100 000,00	
				Нове будівництво дитячих майданчиків	2022			800 000,00	
				Нове будівництво дитячого майданчика по вул. Леваневського в м.Суми	2022			500 000,00	
				Нове будівництво дитячого майданчика по вул. Праці в м.Суми	2022			500 000,00	
				Нове будівництво спортивних майданчиків	2022			2 000 000,00	
				Нове будівництво спортивного майданчика по вул. Інтернаціоналістів,22 в м.Суми	2022			600 000,00	
				Нове будівництво спортивно-оздоровчого комплексу по вул. Харківська, 3 в м.Суми	2022			1 500 000,00	

				Нове будівництво спортивно-оздоровчого комплексу (р-н 23 школи) в м.Суми	2022			€ 1 500 000,00	
				Нове будівництво спортивно-оздоровчого комплексу між будинками по вул. Горького,43 та вул. Металургів,4 в м.Суми	2022			1 100 000,00	
				Нове будівництво парку культури і відпочинку "Чешка" в м.Суми	2022			24 000 000,00	
				Реконструкція фонтану «Садко» в м. Суми	2022			7 500 000,00	
				Реконструкція скверу «Дружба» в м. Суми	2022			20 000 000,00	
				Реконструкція електричних мереж вуличного освітлення в районі житлового будинку по просп. Тараса Шевченко,12 в м. Суми	2022			100 000,00	
				Реконструкція майданчику для складування рослинних відходів по вул. М.Лукаша в м.Суми	2022			1 000 000,00	
1217363	7363	0490	Виконання інвестиційних проєктів в рамках здійснення заходів щодо соціально-економічного розвитку окремих територій			8 915 712,00	6 515 712,00	6 000 000,00	
				Капітальний ремонт об'єкта благоустрою — капремонт фонтана та прилеглої території по вул. Харківській в районі будинку № 3 у м. Суми	2021-2022	8 915 712,00	6 515 712,00	6 000 000,00	94,2
			Управління капітального будівництва та дорожнього господарства Сумської міської ради			311 366 008,00	224 015 401,00	58 057 061,00	

25

			Управління капітального будівництва та дорожнього господарства Сумської міської ради			311 366 008,00	224 015 401,00	58 057 061,00	
1517310	7310	0443	Будівництво об'єктів житлово-комунального господарства					2 000 000,00	
				Нове будівництво інженерних мереж за адресою: м. Суми, район заводу «Центроліт»	2022-2024			2 000 000,00	
1517321	7321	0443	Будівництво освітніх установ та закладів			21 580 930,00	21 580 930,00	7 500 000,00	
				Нове будівництво елементів благоустрою території дитячого садка по вул. Інтернаціоналістів, 35 в м. Суми	2021-2022	14 089 155,00	14 089 155,00	4 000 000,00	78,1
				Нове будівництво дитячого майданчика на території КУ Сумська ЗОШ I-III ступенів №12 ім. Б. Берестовського за адресою: м. Суми, вул. Засумська, 3	2022			1 500 000,00	
				Реконструкція I-го поверху КУ «ССШ № 3» по вул. 20 років Перемоги, 9	2018-2022	7 491 775,00	7 491 775,00	2 000 000,00	58,7
1517322	7322	0443	Будівництво медичних установ та закладів			36 829 214,00	36 829 214,00	3 000 000,00	
				Реконструкція неврологічного відділення КУ «СМКЛ № 4» по вул. Металургів, 38	2018-2023	36 829 214,00	36 829 214,00	3 000 000,00	75,6
1517324	7324	0443	Будівництво установ та закладів культури					300 000,00	

				Реконструкція будівлі Великочернечинського будинку культури за адресою: Сумська область, Сумський район, с. В.Чернечина, вул. Центральна, 3	2021-2022				300 000,00	
1517325	7325	0443	Будівництво споруд, установ та закладів фізичної культури і спорту						20 000 000,00	
				Реконструкція стадіону «Авангард»	2021-2023				20 000 000,00	
1517330	7330	0443	Будівництво інших об'єктів комунальної власності			78 098 659,00	78 098 659,00		3 119 651,00	
				Нове будівництво кладовища в районі 40-ї підстанції в м. Суми	2017-2023	38 244 949,00	38 244 949,00		1 000 000,00	47,5
				Нове будівництво кладовища в районі селища Новоселиця за адресою: Сумська обл., Сумський р., Верхньосироватська с/рада	2014-2025	38 355 224,00	38 355 224,00		1 000 000,00	5,2
				Нове будівництво скейт-парку по вул. Ковпака, 77Б-81Б в м. Суми	2021-2022	761 880,00	761 880,00		739 651,00	100
				Реконструкція пішохідної доріжки по вул. Шкільна в с. Стецьківка, Сумська область, Сумський район	2021-2022	736 606,00	736 606,00		380 000,00	100
1517361	7361	0490	Співфінансування інвестиційних проектів, що реалізуються за рахунок коштів державного фонду регіонального розвитку			92 508 050,00	72 508 050,00		21 844 084,00	

				Нове будівництво полігону для складування твердих побутових відходів на території Верхньосироватської сільської ради Сумського району Сумської області	2019-2025	92 508 050,00	72 508 050,00	21 844 084,00	55,1
1517640	7640	0470	Заходи з енергозбереження			82 349 155,00	14 998 548,00	293 326,00	
				Реконструкція - термомодернізація будівлі КУ ССПІ №7 ім. М. Савченка СМР по вул. Лесі Українки, 23 в м. Суми	2018-2022	43 788 746,00	622 106,00	85 609,00	33,2
				Реконструкція - термомодернізація будівлі КУ Сумська СШ № 9 по вул. Даргомижського, 3 в м. Суми	2018-2022	38 560 409,00	14 376 442,00	207 717,00	100
x	x	x	Усього	x	x	338 279 943,00	248 529 336,00	138 322 061,00	x

Сумський міський голова

Виконавець: Липова С.А.



Олександр ЛИСЕНКО

Додаток 7
до рішення Сумської міської ради
«Про бюджет Сумської міської
територіальної громади на 2022 рік»
від 2021 року № - МР

Розподіл витрат бюджету Сумської міської територіальної громади на реалізацію цільових (комплексних) програм у 2022 році

18531000000
(код бюджету)

(грн)

Код Програмної класифікації видатків та кредитування місцевих бюджетів	Код Типової програмної класифікації видатків та кредитування місцевих бюджетів	Код Функціональної класифікації видатків та кредитування бюджету	Найменування головного розпорядника бюджету/відповідаючого виконання, найменування бюджетної програми згідно з Типовою програмною класифікацією видатків та кредитування місцевих бюджетів	Найменування місцевої (регіональної) програми	Дата та номер документа, яким затверджено місцеву регіональну програму	Усього	Загальний фонд	Спеціальний фонд	
								Усього	у тому числі бюджет розвитку
			02 Виконавчий комітет Сумської міської ради			184 411 435,00	149 129 775,00	35 281 660,00	34 610 000,00
0210160	0160	0111	Керівництво і управління у відповідній сфері у містах (місті Києві), селищах, селах, територіальних громадах	Програма «Відкритий інформаційний простір Сумської міської територіальної громади» на 2022-2024 роки	Проект	3 822 000,00	3 822 000,00		
0210180	0180	0133	Інша діяльність у сфері державного управління	Програма «Фінансове забезпечення відзначання на території Сумської міської територіальної громади державних, професійних свят, ювілейних дат та інших подій на 2022-2024 роки» Програма сприяння розвитку громадянського суспільства на території Сумської міської територіальної громади на 2022-2024 роки	від 24.11.2021 року № 2508-МР від 24.11.2021 року № 2511-МР	296 000,00 100 000,00	296 000,00 100 000,00		
0213033	3033	1070	Компенсаційні виплати на пільговий проїзд автомобільним транспортом окремим категоріям громадян	Комплексна програма Сумської міської територіальної громади «Освіта на 2022 - 2024 роки»	від 24.11.2021 року № 2512 – МР	800 400,00	800 400,00		
0213036	3036	1070	Компенсаційні виплати на пільговий проїзд електротранспортом окремим категоріям громадян	Цільова комплексна програма «Суми - громада для молоді» на 2022-2024 роки Комплексна програма Сумської міської територіальної громади «Освіта на 2022 - 2024 роки»	Проект від 24.11.2021 року № 2512 – МР	40 300,00 1 064 400,00	40 300,00 1 064 400,00		
0213121	3121	1040	Утримання та забезпечення діяльності центрів соціальних служб	Програма Сумської міської територіальної громади «Соціальні служби готові прийти на допомогу на 2022 - 2024 роки»	від 27.10.2021 року № 2003 -МР	129 000,00	129 000,00		

Код Програмної класифікації вилатків та кредитування місцевих бюджетів	Код Типової програмної класифікації вилатків та кредитування місцевих бюджетів	Код Функціональної класифікації вилатків та кредитування бюджету	Найменування головного розпорядника коштів місцевого бюджету/відповідального виконавця, найменування бюджетної програми згідно з Типовою програмною класифікацією вилатків та кредитування місцевих бюджетів	Найменування місцевої (регіональної) програми	Дата та номер документа, яким затверджено місцеву регіональну програму	Усього	Загальний фонд	Спеціальний фонд	
								Усього	у тому числі бюджет розвитку
0213131	3131	1040	Здійснення заходів та реалізація проєктів на виконання Державної цільової соціальної програми "Молодь України"	Цільова комплексна програма «Суми - громада для молоді» на 2022-2024 роки	Проєкт	2 009 310,00	2 009 310,00		
0213133	3133	1040	Інші заходи та заклади молодіжної політики	Цільова комплексна програма «Суми - громада для молоді» на 2022-2024 роки	Проєкт	7 119 800,00	5 884 800,00	1 235 000,00	1 100 000,00
0213140	3140	1040	Оздоровлення та відпочинку дітей (крім заходів з оздоровлення дітей, що здійснюються за рахунок коштів на оздоровлення громадян, які постраждали внаслідок Чорнобильської катастрофи)	Програма оздоровлення та відпочинку дітей Сумської міської територіальної громади на 2022-2024 роки	від 24.11.2021 року № 2507-МР	475 000,00	475 000,00		
0213241	3241	1090	Забезпечення діяльності інших закладів у сфері соціального захисту і соціального забезпечення	Програма Сумської міської територіальної громади «Соціальні служби готові прийти на допомогу на 2022-2024 роки»	від 27.10.2021 року № 2003 -МР	1 731 600,00	1 731 600,00		
0213242	3242	1090	Інші заходи у сфері соціального захисту і соціального забезпечення	Програма Сумської міської територіальної громади «Милосердя» на 2022-2024 роки	від 24.11.2021 року № 2272-МР	220 140,00	220 140,00		
				Програма Сумської міської територіальної громади «Соціальна підтримка захисників України та членів їх сімей» на 2022-2024 роки»	від 24.11.2021 року № 2273-МР	29 160,00	29 160,00		
0214081	4081	0829	Забезпечення діяльності інших закладів в галузі культури і мистецтва	Програма «Відкритий інформаційний простір Сумської міської територіальної громади» на 2022-2024 роки	Проєкт	500 000,00	500 000,00		
0214082	4082	0829	Інші заходи в галузі культури і мистецтва	Програма «Відкритий інформаційний простір Сумської міської територіальної громади» на 2022-2024 роки	Проєкт	654 300,00	654 300,00		
0215011	5011	0810	Проведення навчально-тренувальних зборів і змагань з олімпійських видів спорту	Програма розвитку фізичної культури і спорту Сумської міської територіальної громади на 2022-2024 роки	від 24.11.2021 року № 2509-МР	1 750 000,00	1 750 000,00		
0215012	5012	0810	Проведення навчально-тренувальних зборів і змагань з неолімпійських видів спорту	Програма розвитку фізичної культури і спорту Сумської міської територіальної громади на 2022-2024 роки	від 24.11.2021 року № 2509-МР	600 000,00	600 000,00		
0215031	5031	0810	Утримання та навчально-тренувальна робота комунальних дитячо-юнацьких спортивних шкіл	Програма розвитку фізичної культури і спорту Сумської міської територіальної громади на 2022-2024 роки	від 24.11.2021 року № 2509-МР	21 649 100,00	21 089 100,00	560 000,00	560 000,00
0215032	5032	0810	Фінансова підтримка дитячо-юнацьких спортивних шкіл фіткультурно-спортивних товариств	Програма розвитку фізичної культури і спорту Сумської міської територіальної громади на 2022-2024 роки	від 24.11.2021 року № 2509-МР	14 463 700,00	14 463 700,00		

04

Код Програмної класифікації видатків та кредитування місцевих бюджетів	Код Типової програмної класифікації видатків та кредитування місцевих бюджетів	Код Функціональної класифікації видатків та кредитування бюджету	Найменування головного розпорядника коштів місцевого бюджету/відповідального виконавця, найменування бюджетної програми згідно з Типовою програмною класифікацією видатків та кредитування місцевих бюджетів	Найменування місцевої (регіональної) програми	Дата та номер документа, яким затверджено місцеву/регіональну програму	Усього	Загальний фонд	Спеціальний фонд	
								Усього	у тому числі бюджет розвитку
0215061	5061	0810	Забезпечення діяльності місцевих центрів фізичного здоров'я населення "Спорт для всіх" та проведення фізкультурно-масових заходів серед населення регіону	Програма розвитку фізичної культури і спорту Сумської міської територіальної громади на 2022-2024 роки	від 24.11.2021 року № 2509-МР	15 848 760,00	5 412 100,00	10 436 660,00	10 000 000,00
0215062	5062	0810	Підтримка спорту вищих досягнень та організацій, які здійснюють фізкультурно-спортивну діяльність в регіоні	Програма розвитку фізичної культури і спорту Сумської міської територіальної громади на 2022-2024 роки	від 24.11.2021 року № 2509-МР	16 012 700,00	16 012 700,00		
0217412	7412	0451	Регулювання цін на послуги місцевого авто транспорту	Програма розвитку та вдосконалення пасажирського транспорту і мобільності на території Сумської міської територіальної громади на 2022-2024 роки	Проект	17 594 929,00	17 594 929,00		
0217422	7422	0453	Регулювання цін на послуги місцевого наземного електротранспорту	Програма розвитку та вдосконалення пасажирського транспорту і мобільності на території Сумської міської територіальної громади на 2022-2024 роки	Проект	41 267 217,00	41 267 217,00		
0217450	7450	0456	Інша діяльність у сфері транспорту	Програма розвитку та вдосконалення пасажирського транспорту і мобільності на території Сумської міської територіальної громади на 2022-2024 роки	Проект	2 585 480,00	2 585 480,00		
0217530	7530	0460	Інші заходи у сфері зв'язку, телекомунікації та інформатики	Програма «Автоматизація муніципальних телекомунікаційних систем на 2022-2024 роки Сумської міської територіальної громади»	від 24.11.2021 року № 2510-МР	11 000 000,00	7 850 000,00	3 150 000,00	3 150 000,00
0217610	7610	0411	Сприяння розвитку малого та середнього підприємництва	Цільова Програма підтримки малого і середнього підприємництва Сумської міської територіальної громади на 2022-2024 роки	від 29.09.2021 року № 1601-МР	60 000,00	60 000,00		
0217670	7670	0490	Внески до статутного капіталу суб'єктів господарювання	Програма розвитку та вдосконалення пасажирського транспорту і мобільності на території Сумської міської територіальної громади на 2022-2024 роки	Проект	19 800 000,00		19 800 000,00	19 800 000,00
0217680	7680	0490	Членські внески до асоціацій органів місцевого самоврядування	Програма економічного і соціального розвитку Сумської міської територіальної громади на 2022 рік та основні напрями розвитку на 2023-2024 роки	Проект	270 439,00	270 439,00		
				Програма підвищення енергоефективності в бюджетній сфері Сумської міської територіальної громади на 2022-2024 роки	Проект	96 500,00	96 500,00		
0217693	7693	0490	Інші заходи, пов'язані з економічною діяльністю	Програма «Відкритий інформаційний простір Сумської міської територіальної громади» на 2022-2024 роки	Проект	1 450 000,00	1 450 000,00		

Код Програмної класифікації видатків та кредитування місцевих бюджетів	Код Типової програмної класифікації видатків та кредитування місцевих бюджетів	Код Функціональної класифікації видатків та кредитування бюджету	Найменування головного розпорядника коштів місцевого бюджету/відповідального виконавця, найменування бюджетної програми згідно з Типовою програмною класифікацією видатків та кредитування місцевих бюджетів	Найменування місцевої (регіональної) програми	Дата та номер документа, яким затверджено місцеву регіональну програму	Усього	Загальний фонд	Спеціальний фонд	
								Усього	у тому числі бюджет розвитку
0218110	8110	0320	Заходи запобігання та ліквідації надзвичайних ситуацій та наслідків стихійного лиха	Цільова Програма захисту населення і території Сумської міської територіальної громади від надзвичайних ситуацій техногенного та природного характеру на 2022-2024 роки	від 27.10.2021 року № 2001-МР	282 100,00	282 100,00		
0218230	8230	0380	Інші заходи громадського порядку та безпеки	Комплексна програма «Правопорядок» на період 2022-2024 роки	від 27.10.2021 року № 2005-МР	589 100,00	589 100,00		
0218340	8340	0540	Природоохоронні заходи за рахунок цільових фондів	Програма охорони навколишнього природного середовища Сумської міської територіальної громади на 2022-2024 роки	Проект	100 000,00		100 000,00	
			06 Управління освіти і науки Сумської міської ради			1 595 726 219,00	1 453 847 340,00	141 878 879,00	47 027 280,00
0610160	0160	0111	Керівництво і управління у відповідній сфері у містах (місті Києві), селищах, селах, територіальних громадах	Програма «Відкритий інформаційний простір Сумської міської територіальної громади» на 2022-2024 роки	Проект	31 900,00	31 900,00		
0611010	1010	0910	Надання дошкільної освіти	Комплексна програма Сумської міської територіальної громади «Освіта на 2022 - 2024 роки»	від 24.11.2021 року № 2512 – МР	395 474 005,00	356 615 100,00	38 858 905,00	12 832 805,00
				Програма Сумської міської територіальної громади «Милосердя» на 2022-2024 роки	від 24.11.2021 року № 2272-МР	16 400,00	16 400,00		
				Програма Сумської міської територіальної громади «Соціальна підтримка захисників України та членів їх сімей» на 2022-2024 роки»	від 24.11.2021 року № 2273-МР	1 934 700,00	1 934 700,00		
0611021	1021	0921	Надання загальної середньої освіти закладами загальної середньої освіти	Комплексна програма Сумської міської територіальної громади «Освіта на 2022 - 2024 роки»	від 24.11.2021 року № 2512 – МР	331 532 971,00	257 386 230,00	74 146 741,00	16 676 921,00
				Програма Сумської міської територіальної громади «Милосердя» на 2022-2024 роки	від 24.11.2021 року № 2272-МР	103 120,00	103 120,00		
				Програма Сумської міської територіальної громади «Соціальна підтримка захисників України та членів їх сімей» на 2022-2024 роки»	від 24.11.2021 року № 2273-МР	4 296 950,00	4 296 950,00		
0611022	1022	0922	Надання загальної середньої освіти спеціальними закладами загальної середньої освіти для дітей, які потребують корекції фізичного та/або розумового розвитку	Комплексна програма Сумської міської територіальної громади «Освіта на 2022 - 2024 роки»	від 24.11.2021 року № 2512 – МР	19 099 100,00	17 867 500,00	1 231 600,00	1 231 600,00
0611025	1025	0922	Надання загальної середньої освіти навчально-реабілітаційними центрами для дітей з особливими освітніми потребами, зумовленими складними порушеннями розвитку	Комплексна програма Сумської міської територіальної громади «Освіта на 2022 - 2024 роки»	від 24.11.2021 року № 2512 – МР	12 263 400,00	12 063 400,00	200 000,00	200 000,00

42

Код Програмної класифікації видатків та кредитування місцевих бюджетів	Код Типової програмної класифікації видатків та кредитування місцевих бюджетів	Код Функціональної класифікації видатків та кредитування бюджету	Найменування головного розпорядника бюджету/відповідального виконавця, найменування бюджетної програми згідно з Типовою програмною класифікацією видатків та кредитування місцевих бюджетів	Найменування місцевої (регіональної) програми	Дата та номер документа, яким затверджено місцеву регіональну програму	Усього	Загальний фонд	Спеціальний фонд	
								Усього	у тому числі бюджет розвитку
0611031	1031	0921	Надання загальної середньої освіти закладами загальної середньої освіти	Комплексна програма Сумської міської територіальної громади «Освіта на 2022 - 2024 роки»	від 24.11.2021 року № 2512 – МР	530 977 270,00	530 977 270,00		
0611032	1032	0922	Надання загальної середньої освіти спеціальними закладами загальної середньої освіти для дітей, які потребують корекції фізичного та/або розумового розвитку	Комплексна програма Сумської міської територіальної громади «Освіта на 2022 - 2024 роки»	від 24.11.2021 року № 2512 – МР	17 946 200,00	17 946 200,00		
0611035	1035	0922	Надання загальної середньої освіти навчально-реабілітаційними центрами для дітей з особливими освітніми потребами, зумовленими складними порушеннями розвитку	Комплексна програма Сумської міської територіальної громади «Освіта на 2022 - 2024 роки»	від 24.11.2021 року № 2512 – МР	1 301 700,00	1 301 700,00		
0611070	1070	0960	Надання позашкільної освіти закладами позашкільної освіти, заходи із позашкільної роботи з дітьми	Комплексна програма Сумської міської територіальної громади «Освіта на 2022 - 2024 роки»	від 24.11.2021 року № 2512 – МР	43 953 500,00	43 553 500,00	400 000,00	400 000,00
0611091	1091	0930	Підготовка кадрів закладами професійної (професійно-технічної) освіти та іншими закладами освіти за рахунок коштів місцевого бюджету	Комплексна програма Сумської міської територіальної громади «Освіта на 2022 - 2024 роки»	від 24.11.2021 року № 2512 – МР	159 830 079,00	149 164 200,00	10 665 879,00	
0611092	1092	0930	Підготовка кадрів закладами професійної (професійно-технічної) освіти та іншими закладами освіти за рахунок освітньої субвенції	Комплексна програма Сумської міської територіальної громади «Освіта на 2022 - 2024 роки»	від 24.11.2021 року № 2512 – МР	24 077 400,00	24 077 400,00		
0611141	1141	0990	Забезпечення діяльності інших закладів у сфері освіти	Комплексна програма Сумської міської територіальної громади «Освіта на 2022 - 2024 роки»	від 24.11.2021 року № 2512 – МР	13 157 600,00	13 057 600,00	100 000,00	100 000,00
0611142	1142	0990	Інші програми та заходи у сфері освіти	Комплексна програма Сумської міської територіальної громади «Освіта на 2022 - 2024 роки»	від 24.11.2021 року № 2512 – МР	1 124 100,00	1 124 100,00		
0611151	1151	0990	Забезпечення діяльності інклюзивно-ресурсних центрів за рахунок коштів місцевого бюджету	Комплексна програма Сумської міської територіальної громади «Освіта на 2022 - 2024 роки»	від 24.11.2021 року № 2512 – МР	556 800,00	556 800,00		
0611152	1152	0990	Забезпечення діяльності інклюзивно-ресурсних центрів за рахунок освітньої субвенції	Комплексна програма Сумської міської територіальної громади «Освіта на 2022 - 2024 роки»	від 24.11.2021 року № 2512 – МР	1 952 020,00	1 952 020,00		
0611160	1160	0990	Забезпечення діяльності центрів професійного розвитку педагогічних працівників	Комплексна програма Сумської міської територіальної громади «Освіта на 2022 - 2024 роки»	від 24.11.2021 року № 2512 – МР	3 137 600,00	3 137 600,00		

Код Програми/класифікації видатків та кредитування місцевих бюджетів	Код Типової програмної класифікації видатків та кредитування місцевих бюджетів	Код Функціональної класифікації видатків та кредитування бюджету	Найменування головного розпорядника коштів місцевого бюджету/відповідального виконавця, найменування бюджетної програми і ідентифікатор з Типовою програмною класифікацією видатків та кредитування місцевих бюджетів	Найменування місцевої (регіональної) програми	Дата та номер документа, яким затверджено місцеву регіональну програму	Усього	Загальний фонд	Спеціальний фонд	
								Усього	у тому числі бюджет розвитку
0611171	1171	0990	Співфінансування заходів, що реалізуються за рахунок субвенції з державного бюджету місцевим бюджетам на реалізацію програми "Спроможна школа для кращих результатів"	Комплексна програма Сумської міської територіальної громади «Освіта на 2022 - 2024 роки»	від 24.11.2021 року № 2512 – МР	2 000 000,00		2 000 000,00	2 000 000,00
0611181	1181	0990	Співфінансування заходів, що реалізуються за рахунок субвенції з державного бюджету місцевим бюджетам на забезпечення якості, сучасної та доступної загальної середньої освіти "Нова українська школа"	Комплексна програма Сумської міської територіальної громади «Освіта на 2022 - 2024 роки»	від 24.11.2021 року № 2512 – МР	3 000 000,00	3 000 000,00		
0613140	3140	1040	Оздоровлення та відпочинок дітей (крім заходів з оздоровлення дітей, що здійснюються за рахунок коштів на оздоровлення громадян, які постраждали внаслідок Чорнобильської катастрофи)	Програма оздоровлення та відпочинку дітей Сумської міської територіальної громади на 2022-2024 роки	від 24.11.2021 року № 2507-МР	1 946 900,00	1 946 900,00		
0613242	3242	1090	Інші заходи у сфері соціального захисту і соціального забезпечення	Програма з реалізації Конвенції ООН про права дитини Сумської міської територіальної громади на 2022-2024 роки	від 29.09.2021 року № 1604-МР	63 350,00	63 350,00		
0615031	5031	0810	Утримання та навчально-тренивальна робота комунальних дитячо-юнацьких спортивних шкіл	Програма розвитку фізичної культури і спорту Сумської міської територіальної громади на 2022-2024 роки	від 24.11.2021 року № 2509-МР	10 721 400,00	10 721 400,00		
0617640	7640	0470	Заходи з енергозбереження	Програма підвищення енергоефективності в бюджетній сфері Сумської міської територіальної громади на 2022-2024 роки	Проект	14 537 954,00	952 000,00	13 585 954,00	13 585 954,00
0618340	8340	0540	Природоохоронні заходи за рахунок цільових фондів	Програма охорони навколишнього природного середовища Сумської міської територіальної громади на 2022-2024 роки	Проект	689 800,00		689 800,00	
			07 Управління охороною здоров'я Сумської міської ради			212 333 000,00	100 730 800,00	111 602 200,00	111 602 200,00
0710160	0160	0111	Керівництво і управління у відповідній сфері у містах (місті Києві), селищах, селах, територіальних громадах	Програма «Відкритий інформаційний простір Сумської міської територіальної громади» на 2022-2024 роки	Проект	5 300,00	5 300,00		
0712010	2010	0731	Багатофункціональна стаціонарна медична допомога населенню	Комплексна Програма Сумської міської територіальної громади «Охорона здоров'я» на 2022-2024 роки»	Проект	57 537 500,00	52 537 500,00	5 000 000,00	5 000 000,00
0712030	2030	0733	Лікарсько-акушерська допомога вагітним, породілцям та новонародженим	Комплексна Програма Сумської міської територіальної громади «Охорона здоров'я» на 2022-2024 роки»	Проект	5 125 600,00	5 125 600,00		



Код Програмної класифікації видатків та кредитування місцевих бюджетів	Код Типової програмної класифікації видатків та кредитування місцевих бюджетів	Код Функціональної класифікації видатків та кредитування бюджету	Найменування головного розпорядника коштів місцевого бюджету/відповідального виконавця, найменування бюджетної програми згідно з Типовою програмною класифікацією видатків та кредитування місцевих бюджетів	Найменування місцевої (регіональної) програми	Дата та номер документа, яким затверджено місцеву регіональну програму	Усього	Загальний фонд	Спеціальний фонд	
								Усього	у тому числі бюджет розвитку
0712100	2100	0722	Стоматологічна допомога населенню	Комплексна Програма Сумської міської територіальної громади «Охорона здоров'я» на 2022-2024 роки»	Проект	12 328 700,00	12 328 700,00		
				Програма Сумської міської територіальної громади «Соціальна підтримка захисників України та членів їх сімей» на 2022-2024 роки»	від 24.11.2021 року № 2273-МР	60 000,00	60 000,00		
0712111	2111	0726	Первинна медична допомога населенню, що надається центрами первинної медичної (медико-санітарної) допомоги	Комплексна Програма Сумської міської територіальної громади «Охорона здоров'я» на 2022-2024 роки»	Проект	5 307 100,00	5 307 100,00		
0712151	2151	0763	Забезпечення діяльності інших закладів у сфері охорони здоров'я	Комплексна Програма Сумської міської територіальної громади «Охорона здоров'я» на 2022-2024 роки»	Проект	3 818 500,00	3 518 500,00	300 000,00	300 000,00
0712152	2152	0763	Інші програми та заходи у сфері охорони здоров'я	Комплексна Програма Сумської міської територіальної громади «Охорона здоров'я» на 2022-2024 роки»	Проект	101 160 200,00	21 130 200,00	80 030 000,00	80 030 000,00
				Програма Сумської міської територіальної громади «Соціальна підтримка захисників України та членів їх сімей» на 2022-2024 роки»	від 24.11.2021 року № 2273-МР	593 400,00	593 400,00		
0717361	7361	0490	Співфінансування інвестиційних проєктів, що реалізуються за рахунок коштів державного фонду регіонального розвитку	Комплексна Програма Сумської міської територіальної громади «Охорона здоров'я» на 2022-2024 роки»	від 21.10.2020 року № 7548-МР (зі змінами)	16 800 000,00		16 800 000,00	16 800 000,00
				Програма підвищення енергоефективності в бюджетній сфері Сумської міської територіальної громади на 2022-2024 роки	Проект	836 700,00		836 700,00	836 700,00
0717640	7640	0470	Заходи з енергозбереження	Програма підвищення енергоефективності в бюджетній сфері Сумської міської територіальної громади на 2022-2024 роки	Проект	8 760 000,00	124 500,00	8 635 500,00	8 635 500,00
			08 Департамент соціального захисту населення Сумської міської ради			149 120 682,00	149 048 682,00	72 000,00	72 000,00
0810160	0160	0111	Керівництво і управління у відповідній сфері у містах (місті Києві), селищах, селах, територіальних громадах	Програма «Відкритий інформаційний простір Сумської міської територіальної громади» на 2022-2024 роки	Проект	49 000,00	49 000,00		
0810180	0180	0133	Інша діяльність у сфері державного управління	Програма для забезпечення виконання департаментом соціального захисту населення Сумської міської ради рішень суду та пов'язаних із ними стягнень на 2021 – 2023 роки	від 24.03.2021 року № 517-МР	41 949,00	41 949,00		
0813031	3031	1030	Надання інших пільг окремим категоріям громадян відповідно до законодавства	Програма Сумської міської територіальної громади «Милосердя» на 2022-2024 роки	від 24.11.2021 року № 2272-МР	675 400,00	675 400,00		

Код Програмної класифікації видатків та кредитування місцевих бюджетів	Код Типової програмної класифікації видатків та кредитування місцевих бюджетів	Код Функціональної класифікації видатків та кредитування бюджету	Найменування головного розпорядника коштів місцевого бюджету/відповідального виконавця, найменування бюджетної програми згідно з Типовою програмною класифікацією видатків та кредитування місцевих бюджетів	Найменування місцевої (регіональної) програми	Дата та номер документа, яким затверджено місцеву регіональну програму	Усього	Загальний фонд	Спеціальний фонд	
								Усього	у тому числі бюджет розвитку
0813032	3032	1070	Надання пільг окремим категоріям громадян з оплати послуг зв'язку	Програма Сумської міської територіальної громади «Милосердя» на 2022-2024 роки	від 24.11.2021 року № 2272-МР	1 023 300,00	1 023 300,00		
0813033	3033	1070	Компенсаційні виплати на пільговий проїзд автомобільним транспортом окремим категоріям громадян	Програма Сумської міської територіальної громади «Милосердя» на 2022-2024 роки	від 24.11.2021 року № 2272-МР	29 771 700,00	29 771 700,00		
0813035	3035	1070	Компенсаційні виплати за пільговий проїзд окремим категоріям громадян на залізничному транспорті	Програма Сумської міської територіальної громади «Милосердя» на 2022-2024 роки	від 24.11.2021 року № 2272-МР	2 000 000,00	2 000 000,00		
0813036	3036	1070	Компенсаційні виплати на пільговий проїзд електротранспортом окремим категоріям громадян	Програма Сумської міської територіальної громади «Милосердя» на 2022-2024 роки	від 24.11.2021 року № 2272-МР	58 992 100,00	58 992 100,00		
0813140	3140	1040	Оздоровлення та відпочинок дітей (крім заходів з оздоровлення дітей, що здійснюються за рахунок коштів на оздоровлення громадян, які постраждали внаслідок Чорнобильської катастрофи)	Програма оздоровлення та відпочинку дітей Сумської міської територіальної громади на 2022-2024 роки	від 24.11.2021 року № 2507-МР	6 667 500,00	6 667 500,00		
0813160	3160	1010	Надання соціальних гарантій фізичним особам, які надають соціальні послуги громадянам похилої віку, особам з інвалідністю, дітям з інвалідністю, хворим, які не здатні до самообслуговування і потребують сторонньої допомоги	Програма Сумської міської територіальної громади «Милосердя» на 2022-2024 роки	від 24.11.2021 року № 2272-МР	5 461 975,00	5 461 975,00		
0813180	3180	1060	Надання пільг населенню (крім ветеранів війни і праці, військової служби, органів внутрішніх справ та громадян, які постраждали внаслідок Чорнобильської катастрофи) на оплату житлово-комунальних послуг	Програма Сумської міської територіальної громади «Милосердя» на 2022-2024 роки	від 24.11.2021 року № 2272-МР	312 516,00	312 516,00		
				Програма Сумської міської територіальної громади «Соціальна підтримка захисників України та членів їх сімей» на 2022-2024 роки»	від 24.11.2021 року № 2273-МР	5 830,00	5 830,00		
0813191	3191	1030	Інші видатки на соціальний захист ветеранів війни та праці	Програма Сумської міської територіальної громади «Милосердя» на 2022-2024 роки	від 24.11.2021 року № 2272-МР	1 182 133,00	1 182 133,00		
				Програма Сумської міської територіальної громади «Соціальна підтримка захисників України та членів їх сімей» на 2022-2024 роки»	від 24.11.2021 року № 2273-МР	1 340 824,00	1 340 824,00		
0813192	3192	1030	Надання фінансової підтримки громадським об'єднанням ветеранів і осіб з інвалідністю, діяльність яких має соціальну спрямованість	Програма Сумської міської територіальної громади «Милосердя» на 2022-2024 роки	від 24.11.2021 року № 2272-МР	2 390 210,00	2 390 210,00		

Код Програмної класифікації витратів та кредитування місцевих бюджетів	Код Типової програмної класифікації витратів та кредитування місцевих бюджетів	Код Функціональної класифікації витратів та кредитування бюджету	Найменування головного розпорядника коштів місцевого бюджету/відповідального виконавця, найменування бюджетної програми згідно з Типовою програмною класифікацією витратів та кредитування місцевих бюджетів	Найменування місцевої (регіональної) програми	Дата та номер документа, яким затверджено місцеву регіональну програму	Усього	Загальний фонд	Спеціальний фонд	
								Усього	у тому числі бюджет розвитку
0813200	3200	1090	Забезпечення обробки інформації з нарахування та виплати допомог і компенсацій	Програма Сумської міської територіальної громади «Милосердя» на 2022-2024 роки	від 24.11.2021 року № 2272-МР	96 800,00	96 800,00		
0813210	3210	1050	Організація та проведення громадських робіт	Програма економічного і соціального розвитку Сумської міської територіальної громади на 2022 рік та основні напрями розвитку на 2023-2024 роки	Проект	50 000,00	50 000,00		
0813242	3242	1090	Інші заходи у сфері соціального захисту і соціального забезпечення	Програма Сумської міської територіальної громади «Милосердя» на 2022-2024 роки	від 24.11.2021 року № 2272-МР	11 678 348,00	11 606 348,00	72 000,00	72 000,00
				Програма Сумської міської територіальної громади «Соціальна підтримка захисників України та членів їх сімей» на 2022-2024 роки»	від 24.11.2021 року № 2273-МР	24 512 097,00	24 512 097,00		
				Цільова програма соціальної підтримки осіб з інвалідністю, які перебувають на кріслах колісних на 2021-2023 роки	від 21.10.2020 року № 7557-МР	300 000,00	300 000,00		
0817640	7640	0470	Заходи з енергозбереження	Програма підвищення енергоефективності в бюджетній сфері Сумської міської територіальної громади на 2022-2024 роки	Проект	69 000,00	69 000,00		
0819770	9770	0180	Інші субвенції з місцевого бюджету	Програма Сумської міської територіальної громади «Милосердя» на 2022-2024 роки	від 24.11.2021 року № 2272-МР	130 000,00	130 000,00		
				Програма Сумської міської територіальної громади «Соціальна підтримка захисників України та членів їх сімей» на 2022-2024 роки»	від 24.11.2021 року № 2273-МР	2 370 000,00	2 370 000,00		
			09 Управління «Служба у справах дітей» Сумської міської ради			422 740,00	422 740,00		
0913111	3111	1040	Утримання закладів, що надають соціальні послуги дітям, які опинились у складних життєвих обставинах, підтримка функціонування дитячих будинків сімейного типу та прийомних сімей	Програма з реалізації Конвенції ООН про права дитини Сумської міської територіальної громади на 2022-2024 роки	від 29.09.2021 року № 1604-МР	227 280,00	227 280,00		
0913112	3112	1040	Заходи державної політики з питань дітей та їх соціального захисту	Програма з реалізації Конвенції ООН про права дитини Сумської міської територіальної громади на 2022-2024 роки	від 29.09.2021 року № 1604-МР	195 460,00	195 460,00		
			10 Відділ культури Сумської міської ради Сумської міської ради			6 843 500,00	3 639 000,00	3 204 500,00	3 200 000,00
1010160	0160	0111	Керівництво і управління у відповідній сфері у містах (місті Києві), селищах, селах, територіальних громадах	Програма «Відкритий інформаційний простір Сумської міської територіальної громади» на 2022-2024 роки	Проект	31 900,00	31 900,00		

Код Програмної класифікації видатків та кредитування місцевих бюджетів	Код Типової програмної класифікації видатків та кредитування місцевих бюджетів	Код Функціональної класифікації видатків та кредитування бюджету	Найменування головного розпорядника коштів місцевого бюджету/відповідального виконавця, найменування бюджетної програми згідно з Типовою програмною класифікацією видатків та кредитування місцевих бюджетів	Найменування місцевої (регіональної) програми	Дата та номер документа, яким затверджено місцеву регіональну програму	Усього	Загальний фонд	Спеціальний фонд	
								Усього	у тому числі бюджет розвитку
1011080	1080	0960	Надання спеціалізованої освіти місцевими школами	Цільова комплексна Програма розвитку культури Сумської міської територіальної громади на 2022 - 2024 роки	Проект	687 100,00	387 100,00	300 000,00	300 000,00
1014030	4030	0824	Забезпечення діяльності бібліотек	Цільова комплексна Програма розвитку культури Сумської міської територіальної громади на 2022 - 2024 роки	Проект	970 000,00	570 000,00	400 000,00	400 000,00
1014060	4060	0828	Забезпечення діяльності палаців і будинків культури, клубів, центрів дозвілля та інших клубних закладів	Цільова комплексна Програма розвитку культури Сумської міської територіальної громади на 2022 - 2024 роки	Проект	1 850 000,00	200 000,00	1 650 000,00	1 650 000,00
1014082	4082	0829	Інші заходи в галузі культури і мистецтва	Цільова комплексна Програма розвитку культури Сумської міської територіальної громади на 2022 - 2024 роки	Проект	2 450 000,00	2 450 000,00		
1017640	7640	0470	Заходи з енергозбереження	Програма підвищення енергоефективності в бюджетній сфері Сумської міської територіальної громади на 2022-2024 роки	Проект	850 000,00		850 000,00	850 000,00
1018340	8340	0540	Природоохоронні заходи за рахунок цільових фондів	Програма охорони навколишнього природного середовища Сумської міської територіальної громади на 2022-2024 роки	Проект	4 500,00		4 500,00	
			12 Департамент інфраструктури міста Сумської міської ради			538 527 003,00	316 975 900,00	221 551 103,00	213 879 668,00
1210160	0160	0111	Керівництво і управління у відповідній сфері у містах (міст Києві), селищах, селах, територіальних громадах	Програма «Відкритий інформаційний простір Сумської міської територіальної громади» на 2022-2024 роки	Проект	31 900,00	31 900,00		
1213210	3210	1050	Організація та проведення громадських робіт	Комплексна цільова програма реформування і розвитку житлово-комунального господарства Сумської міської територіальної громади на 2022-2024 роки	Проект	200 000,00	200 000,00		
1216011	6011	0610	Експлуатація та технічне обслуговування житлового фонду	Комплексна цільова програма реформування і розвитку житлово-комунального господарства Сумської міської територіальної громади на 2022-2024 роки	Проект	4 700 000,00		4 700 000,00	4 700 000,00
1216013	6013	0620	Забезпечення діяльності водопровідно-каналізаційного господарства	Комплексна цільова програма реформування і розвитку житлово-комунального господарства Сумської міської територіальної громади на 2022-2024 роки	Проект	576 000,00	576 000,00		
1216015	6015	0620	Забезпечення надійної та безперебійної експлуатації ліфтів	Цільова програма капітального ремонту, модернізації, заміни та диспетчеризації ліфтів на 2022-2024 роки	Проект	12 492 274,00	100 000,00	12 392 274,00	12 300 000,00

87

Код Програмної класифікації видатків та кредитування місцевих бюджетів	Код Типової програмної класифікації видатків та кредитування місцевих бюджетів	Код Функціональної класифікації видатків та кредитування бюджету	Найменування головного розпорядника коштів місцевого бюджету/відповідального виконавця, найменування бюджетної програми згідно з Типовою програмною класифікацією видатків та кредитування місцевих бюджетів	Найменування місцевої (регіональної) програми	Дата та номер документа, яким затверджено місцеву регіональну програму	Усього	Загальний фонд	Спеціальний фонд	
								Усього	у тому числі бюджет розвитку
1216017	6017	0620	Інша діяльність, пов'язана з експлуатацією об'єктів житлово-комунального господарства	Комплексна цільова програма реформування і розвитку житлово-комунального господарства Сумської міської територіальної громади на 2022-2024 роки	Проект	110 000,00	110 000,00		
1216020	6020	0620	Забезпечення функціонування підприємств, установ та організацій, що виробляють, виконують та/або надають житлово-комунальні послуги	Комплексна цільова програма реформування і розвитку житлово-комунального господарства Сумської міської територіальної громади на 2022-2024 роки	Проект	350 000,00	350 000,00		
1216030	6030	0620	Організація благоустрою населених пунктів	Комплексна цільова програма реформування і розвитку житлово-комунального господарства Сумської міської територіальної громади на 2022-2024 роки	Проект	345 636 000,00	275 486 000,00	70 150 000,00	70 150 000,00
				Програма охорони навколишнього природного середовища Сумської міської територіальної громади на 2022-2024 роки	Проект	10 000 000,00		10 000 000,00	10 000 000,00
				Програма організації та проведення суспільно корисних робіт для порушників, на яких судом накладено адміністративне стягнення у вигляді виконання суспільно корисних робіт на 2021-2023 роки	від 29.09.2021 року № 1603 - МР	214 000,00	214 000,00		
1216090	6090	0640	Інша діяльність у сфері житлово-комунального господарства	Комплексна цільова програма реформування і розвитку житлово-комунального господарства Сумської міської територіальної громади на 2022-2024 роки	Проект	8 232 464,00	6 452 564,00	1 779 900,00	
				Програма економічного і соціального розвитку Сумської міської територіальної громади на 2022 рік та основні напрями розвитку на 2023-2024 роки	Проект	21 000 000,00	21 000 000,00		
				Програма організації діяльності голів квартальних комітетів кварталів приватного сектора міста Суми та фінансове забезпечення їх роботи на 2022-2024 роки	Проект	659 196,00	659 196,00		
1217310	7310	0443	Будівництво об'єктів житлово-комунального господарства	Програма охорони навколишнього природного середовища Сумської міської територіальної громади на 2022-2024 роки	Проект	9 765 000,00		9 765 000,00	9 765 000,00
				Комплексна цільова програма реформування і розвитку житлово-комунального господарства Сумської міської територіальної громади на 2022-2024 роки	Проект	3 400 000,00		3 400 000,00	3 400 000,00
1217330	7330	0443	Будівництво інших об'єктів комунальної власності	Комплексна цільова програма реформування і розвитку житлово-комунального господарства Сумської міської територіальної громади на 2022-2024 роки	Проект	61 100 000,00		61 100 000,00	61 100 000,00

Код Програмної класифікації видатків та кредитування місцевих бюджетів	Код Типової програмної класифікації видатків та кредитування місцевих бюджетів	Код Функціональної класифікації видатків та кредитування бюджету	Найменування головного розпорядника коштів місцевого бюджету/відповідального виконавця, найменування бюджетної програми згідно з Типовою програмною класифікацією видатків та кредитування місцевих бюджетів	Найменування місцевої (регіональної) програми	Дата та номер документа, яким затверджено місцеву/регіональну програму	Усього	Загальний фонд	Спеціальний фонд	
								Усього	у тому числі бюджет розвитку
1217640	7640	0470	Заходи з енергозбереження	Комплексна цільова програма реформування і розвитку житлово-комунального господарства Сумської міської територіальної громади на 2022-2024 роки	Проект	2 900 000,00	2 900 000,00		
1217670	7670	0490	Внески до статутного капіталу суб'єктів господарювання	Програма охорони навколишнього природного середовища Сумської міської територіальної громади на 2022-2024 роки	Проект	47 115 000,00		47 115 000,00	47 115 000,00
1217691	7691	0490	Виконання заходів за рахунок цільових фондів, утворених Верховною Радою Автономної Республіки Крим, органами місцевого самоврядування і місцевими органами виконавчої влади і фондів, утворених Верховною Радою Автономної Республіки Крим, органами місцевого самоврядування і місцевими органами виконавчої влади	Комплексна цільова програма реформування і розвитку житлово-комунального господарства Сумської міської територіальної громади на 2022-2024 роки	Проект	855 661,00		855 661,00	
				Цільова програма капітального ремонту, модернізації, заміни та диспетчеризації ліфтів на 2022-2024 роки	Проект	1 352 600,00		1 352 600,00	
1218340	8340	0540	Природоохоронні заходи за рахунок цільових фондів	Програма охорони навколишнього природного середовища Сумської міської територіальної громади на 2022-2024 роки	Проект	3 591 000,00		3 591 000,00	
1218862	8862	0490	Повернення бюджетних позичок, наданих суб'єктам господарювання	Комплексна цільова програма реформування і розвитку житлово-комунального господарства Сумської міської територіальної громади на 2022-2024 роки	Проект	-7 754 092,00		-7 754 092,00	-7 754 092,00
1219770	9770	0180	Інші субвенції з місцевого бюджету	Комплексна цільова програма реформування і розвитку житлово-комунального господарства Сумської міської територіальної громади на 2022-2024 роки	Проект	12 000 000,00	8 896 240,00	3 103 760,00	3 103 760,00
			15 Управління капітального будівництва та дорожнього господарства Сумської міської ради			261 272 919,00	2 241 538,00	259 031 381,00	254 886 117,00
1516030	6030	0620	Організація благоустрою населених пунктів	Комплексна цільова програма реформування і розвитку житлово-комунального господарства Сумської міської територіальної громади на 2022-2024 роки	Проект	36 800 000,00		36 800 000,00	36 800 000,00
1516084	6084	0610	Витрати, пов'язані з наданням та обслуговуванням пільгових довгострокових кредитів, наданих громадянам на будівництво/реконструкцію/придбання житла	Програма молодіжного житлового кредитування Сумської міської територіальної громади на 2022-2024 роки	від 29.09.2021 року № 1602-МР	110 579,00		110 579,00	

Код Програмної класифікації видатків та кредитування місцевих бюджетів	Код Типової програмної класифікації видатків та кредитування місцевих бюджетів	Код Функціональної класифікації видатків та кредитування бюджету	Найменування головного розпорядника коштів місцевого бюджету/відповідального виконавця, найменування бюджетної програми згідно з Типовою програмною класифікацією видатків та кредитування місцевих бюджетів	Найменування місцевої (регіональної) програми	Дата та номер документа, яким затверджено місцеву регіональну програму	Усього	Загальний фонд	Спеціальний фонд	
								Усього	у тому числі бюджет розвитку
1517310	7310	0443	Будівництво ¹ об'єктів житлово-комунального господарства	Програма економічного і соціального розвитку Сумської міської територіальної громади на 2022 рік та основні напрями розвитку на 2023-2024 роки	Проект	2 000 000,00		2 000 000,00	2 000 000,00
1517321	7321	0443	Будівництво ¹ освітніх установ та закладів	Програма економічного і соціального розвитку Сумської міської територіальної громади на 2022 рік та основні напрями розвитку на 2023-2024 роки	Проект	7 500 000,00		7 500 000,00	7 500 000,00
1517322	7322	0443	Будівництво ¹ медичних установ та закладів	Програма економічного і соціального розвитку Сумської міської територіальної громади на 2022 рік та основні напрями розвитку на 2023-2024 роки	Проект	3 000 000,00		3 000 000,00	3 000 000,00
1517324	7324	443	Будівництво ¹ установ та закладів культури	Програма економічного і соціального розвитку Сумської міської територіальної громади на 2022 рік та основні напрями розвитку на 2023-2024 роки	Проект	300 000,00		300 000,00	300 000,00
1517325	7325	0443	Будівництво ¹ споруд, установ та закладів фізичної культури і спорту	Програма економічного і соціального розвитку Сумської міської територіальної громади на 2022 рік та основні напрями розвитку на 2023-2024 роки	Проект	20 000 000,00		20 000 000,00	20 000 000,00
1517330	7330	0443	Будівництво ¹ інших об'єктів комунальної власності	Програма економічного і соціального розвитку Сумської міської територіальної громади на 2022 рік та основні напрями розвитку на 2023-2024 роки	Проект	3 119 651,00		3 119 651,00	3 119 651,00
1517361	7361	0490	Співфінансування інвестиційних проєктів, що реалізуються за рахунок коштів державного фонду регіонального розвитку	Програма охорони навколишнього природного середовища Сумської міської територіальної громади на 2022-2024 роки	Проект	21 844 084,00		21 844 084,00	21 844 084,00
1517640	7640	0470	Заходи з енергозбереження	Програма підвищення енергоефективності в бюджетній сфері Сумської міської територіальної громади на 2022-2024 роки	Проект	165 059 110,00	741 538,00	164 317 572,00	160 322 382,00
1518821	8821	1060	Надання пільгових довгострокових кредитів молодим сім'ям та одиноким молодим громадянам на будівництво/реконструкцію/придбання житла	Програма молодіжного житлового кредитування Сумської міської територіальної громади на 2022-2024 роки	від 29.09.2021 року № 1602-МР	2 639 495,00	1 500 000,00	1 139 495,00	
1518822	8822	1060	Повернення пільгових довгострокових кредитів, наданих молодим сім'ям та одиноким молодим громадянам на будівництво/реконструкцію/придбання житла	Програма молодіжного житлового кредитування Сумської міської територіальної громади на 2022-2024 роки	від 29.09.2021 року № 1602-МР	-1 100 000,00		-1 100 000,00	

Код Програмної класифікації видатків та кредитування місцевих бюджетів	Код Типової програмної класифікації видатків та кредитування місцевих бюджетів	Код Функціональної класифікації видатків та кредитування бюджету	Найменування головного розпорядника коштів місцевого бюджету/відповідаючого виконавця, найменування бюджетної програми згідно з Типовою програмною класифікацією видатків та кредитування місцевих бюджетів	Найменування місцевої (регіональної) програми	Дата та номер документа, яким затверджено місцеву регіональну програму	Усього	Загальний фонд	Спеціальний фонд	
								Усього	у тому числі бюджет розвитку
			16 Управління архітектури та містобудування Сумської міської ради			4 512 482,00	3 575 000,00	937 482,00	
1610160	0160	0111	Керівництво і управління у відповідній сфері у містах (місті Києві), селищах, селах, територіальних громадах	Програма «Відкритий інформаційний простір Сумської міської територіальної громади» на 2022-2024 роки	Проект	42 500,00	42 500,00		
1616090	6090	0640	Інша діяльність у сфері житлово-комунального господарства	Комплексна цільова програма реформування і розвитку житлово-комунального господарства Сумської міської територіальної громади на 2022-2024 роки	Проект	135 000,00	135 000,00		
1617340	7340	0443	Проектування, реставрація та охорона пам'яток архітектури	Комплексна цільова Програма Сумської міської територіальної громади з регулювання містобудівної діяльності та розвитку інформаційної системи містобудівного кадастру на 2022 – 2024 роки	від 27.10.2021 року № 2002 – МР	247 500,00	247 500,00		
1617370	7370	0490	Реалізація інших заходів щодо соціально-економічного розвитку території	Комплексна цільова Програма Сумської міської територіальної громади з регулювання містобудівної діяльності та розвитку інформаційної системи містобудівного кадастру на 2022 – 2024 роки	від 27.10.2021 року № 2002 – МР	3 150 000,00	3 150 000,00		
1617691	7691	0490	Виконання заходів за рахунок цільових фондів, утворених Верховною Радою Автономної Республіки Крим, органами місцевого самоврядування і місцевими органами виконавчої влади і фондів, утворених Верховною Радою Автономної Республіки Крим, органами місцевого самоврядування і місцевими органами виконавчої влади	Комплексна цільова програма реформування і розвитку житлово-комунального господарства Сумської міської територіальної громади на 2022-2024 роки	Проект	267 200,00		267 200,00	
			31 Департамент забезпечення ресурсних платежів Сумської міської ради	Комплексна цільова Програма Сумської міської територіальної громади з регулювання містобудівної діяльності та розвитку інформаційної системи містобудівного кадастру на 2022 – 2024 роки	від 27.10.2021 року № 2002 – МР	670 282,00		670 282,00	
			31 Департамент забезпечення ресурсних платежів Сумської міської ради			3 025 000,00	2 850 000,00	175 000,00	175 000,00
3117130	7130	0421	Здійснення заходів із землеустрою	Цільова Програма управління та ефективного використання майна комунальної власності та земельних ресурсів Сумської міської територіальної громади на 2022-2024 роки	від 29.09.2021 року № 1600-МР	990 000,00	990 000,00		
3117610	7610	0411	Сприяння розвитку малого та середнього підприємництва	Цільова Програма підтримки малого і середнього підприємництва Сумської міської територіальної громади на 2022-2024 роки	від 29.09.2021 року № 1601-МР	1 000 000,00	1 000 000,00		

Код Програмної класифікації видатків та кредитування місцевих бюджетів	Код Типової програмної класифікації видатків та кредитування місцевих бюджетів	Код Функціональної класифікації видатків та кредитування бюджету	Найменування головного розпорядника коштів місцевого бюджету/відповідального виконавця, найменування бюджетної програми згідно з Типовою програмною класифікацією видатків та кредитування місцевих бюджетів	Найменування місцевої (регіональної) програми	Дата та номер документа, яким затверджено місцеву регіональну програму	Усього	Загальний фонд	Спеціальний фонд	
								Усього	у тому числі бюджет розвитку
3117650	7650	0490	Проведення експертної грошової оцінки земельної ділянки чи права на неї	Цільова Програма управління та ефективного використання майна комунальної власності та земельних ресурсів Сумської міської територіальної громади на 2022-2024 роки	від 29.09.2021 року № 1600-МР	30 000,00		30 000,00	30 000,00
3117660	7660	0490	Підготовка земельних ділянок несільськогосподарського призначення або прав на них комунальної власності для продажу на земельних торгах та проведення таких торгів	Цільова Програма управління та ефективного використання майна комунальної власності та земельних ресурсів Сумської міської територіальної громади на 2022-2024 роки	від 29.09.2021 року № 1600-МР	145 000,00		145 000,00	145 000,00
3117693	7693	0490	Інші заходи, пов'язані з економічною діяльністю	Цільова Програма управління та ефективного використання майна комунальної власності та земельних ресурсів Сумської міської територіальної громади на 2022-2024 роки	від 29.09.2021 року № 1600-МР	860 000,00	860 000,00		
			37 Департамент фінансів, економіки та інвестицій Сумської міської ради			4 538 800,00	4 434 800,00	104 000,00	
3717640	7640	0470	Заходи з енергозбереження	Програма підвищення енергоефективності в бюджетній сфері Сумської міської територіальної громади на 2022-2024 роки	Проект	415 000,00	415 000,00		
3717693	7693	0490	Інші заходи, пов'язані з економічною діяльністю	Програма економічного і соціального розвитку Сумської міської територіальної громади на 2022 рік та основні напрями розвитку на 2023-2024 роки	Проект	132 800,00	132 800,00		
3718330	8330	0540	Інша діяльність у сфері екології та охорони природних ресурсів	Програма економічного і соціального розвитку Сумської міської територіальної громади на 2022 рік та основні напрями розвитку на 2023-2024 роки	Проект	80 000,00	80 000,00		
3718340	8340	0540	Природоохоронні заходи за рахунок цільових фондів	Програма охорони навколишнього природного середовища Сумської міської територіальної громади на 2022-2024 роки	Проект	104 000,00		104 000,00	
3718600	8600	0170	Обслуговування місцевого боргу	Програма економічного і соціального розвитку Сумської міської територіальної громади на 2022 рік та основні напрями розвитку на 2023-2024 роки	Проект	3 807 000,00	3 807 000,00		
3718881	8881	0490	Надання коштів для забезпечення гарантійних зобов'язань за позичальників, що отримали кредити під місцеві гарантії	Програма економічного і соціального розвитку Сумської міської територіальної громади на 2022 рік та основні напрями розвитку на 2023-2024 роки	Проект	1 852 346,00		1 852 346,00	1 852 346,00

Код Програмної класифікації видатків та кредитування місцевих бюджетів	Код Типової програмної класифікації видатків та кредитування місцевих бюджетів	Код Функціональної класифікації видатків та кредитування бюджету	Найменування головного розпорядника коштів місцевого бюджету/відповідального виконавця, найменування бюджетної програми згідно з Типовою програмною класифікацією видатків та кредитування місцевих бюджетів	Найменування місцевої (регіональної) програми	Дата та номер документа, яким затверджена місцева регіональна програма	Усього	Загальний фонд	Спеціальний фонд	
								Усього	у тому числі бюджет розвитку
3718882	8882	0490	Надання коштів для забезпечення гарантійних зобов'язань за позичальників, що отримали кредити під місцеві гарантії	Програма економічного і соціального розвитку Сумської міської територіальної громади на 2022 рік та основні напрями розвитку на 2023-2024 роки	Проект	-1 852 346,00		-1 852 346,00	-1 852 346,00
Всього, у тому числі:						2 960 733 780,00	2 186 895 575,00	773 838 205,00	665 452 265,00
				Програма «Відкритий інформаційний простір Сумської міської територіальної громади» на 2022-2024 роки	Проект	6 618 800,00	6 618 800,00		
				Комплексна програма Сумської міської територіальної громади «Освіта на 2022 - 2024 роки»	від 24.11.2021 року № 2512 - МР	1 563 248 545,00	1 435 645 420,00	127 603 125,00	33 441 326,00
				Комплексна Програма Сумської міської територіальної громади «Охорона здоров'я» на 2022-2024 роки»	Проект	202 077 600,00	99 947 600,00	102 130 000,00	102 130 000,00
				Комплексна цільова програма реформування і розвитку житлово-комунального господарства Сумської міської територіальної громади на 2022-2024 роки	Проект	469 508 233,00	295 105 804,00	174 402 429,00	171 499 668,00
				Цільова Програма управління та ефективного використання майна комунальної власності та земельних ресурсів Сумської міської територіальної громади на 2022-2024 роки	від 29.09.2021 року № 1600-МР	2 025 000,00	1 850 000,00	175 000,00	175 000,00
				Комплексна програма «Правопорядок» на період 2022-2024 роки	від 27.10.2021 року № 2005-МР	589 100,00	589 100,00		
				Програма розвитку та вдосконалення пасажирського транспорту і мобільності на території Сумської міської територіальної громади на 2022-2024 роки	Проект	81 247 626,00	61 447 626,00	19 800 000,00	19 800 000,00
				Програма «Автоматизація муніципальних телекомунікаційних систем на 2022-2024 роки Сумської міської територіальної громади»	від 24.11.2021 року № 2510-МР	11 000 000,00	7 850 000,00	3 150 000,00	3 150 000,00
				Програма Сумської міської територіальної громади «Милосердя» на 2022-2024 роки	від 24.11.2021 року № 2272-МР	114 054 142,00	113 982 142,00	72 000,00	72 000,00
				Програма сприяння розвитку громадянського суспільства на території Сумської міської територіальної громади на 2022-2024 роки	від 24.11.2021 року № 2511-МР	100 000,00	100 000,00		
				Цільова комплексна Програма розвитку культури Сумської міської територіальної громади на 2022 - 2024 роки	Проект	5 957 100,00	3 607 100,00	2 350 000,00	2 350 000,00

Код Програмної класифікації видатків та кредитування місцевих бюджетів	Код Типової програмної класифікації видатків та кредитування місцевих бюджетів	Код Функціональної класифікації видатків та кредитування бюджету	Найменування головного розпорядника коштів місцевого бюджету/відповідального виконавця, найменування бюджетної програми згідно з Типовою програмною класифікацією видатків та кредитування місцевих бюджетів	Найменування місцевої (регіональної) програми	Дата та номер документа, яким затверджено місцеву регіональну програму	Усього	Загальний фонд	Спеціальний фонд	
								Усього	у тому числі бюджет розвитку
				Програма Сумської міської територіальної громади «Соціальні служби готові прийти на допомогу на 2022-2024 роки»	від 27.10.2021 року № 2003 -МР	1 860 600,00	1 860 600,00		
				Програма з реалізації Конвенції ООН про права дитини Сумської міської територіальної громади на 2022-2024 роки	від 29.09.2021 року № 1604-МР	486 090,00	486 090,00		
				Цільова Програма захисту населення і території Сумської міської територіальної громади від надзвичайних ситуацій техногенного та природного характеру на 2022-2024 роки	від 27.10.2021 року № 2001-МР	282 100,00	282 100,00		
				Цільова комплексна програма «Суми - громада для молоді» на 2022-2024 роки	Проект	9 169 410,00	7 934 410,00	1 235 000,00	1 100 000,00
				Програма «Фінансове забезпечення відзначення на території Сумської міської територіальної громади державних, професійних свят, ювілейних дат та інших подій на 2022-2024 роки»	від 24.11.2021 року № 2508-МР	296 000,00	296 000,00		
				Програма економічного і соціального розвитку Сумської міської територіальної громади на 2022 рік та основні напрями розвитку на 2023-2024 роки	Проект	61 259 890,00	25 340 239,00	35 919 651,00	35 919 651,00
				Програма дослідницького житлового кредитування Сумської міської територіальної громади на 2022-2024 роки	від 29.09.2021 року № 1602-МР	1 650 074,00	1 500 000,00	150 074,00	
				Програма організації діяльності голів квартальних комітетів кварталів приватного сектора міста Суми та фінансове забезпечення їх роботи на 2022-2024 роки	Проект	659 196,00	659 196,00		
				Програма охорони навколишнього природного середовища Сумської міської територіальної громади на 2022-2024 роки	Проект	93 213 384,00		93 213 384,00	88 724 084,00
				Програма Сумської міської територіальної громади «Соціальна підтримка захисників України та членів їх сімей» на 2022-2024 роки»	від 24.11.2021 року № 2273-МР	35 142 961,00	35 142 961,00		
				Програма підвищення енергоефективності в бюджетній сфері Сумської міської територіальної громади на 2022-2024 роки	Проект	190 624 264,00	2 398 538,00	188 225 726,00	184 230 536,00
				Комплексна цільова Програма Сумської міської територіальної громади з регулювання містобудівної діяльності та розвитку інформаційної системи містобудівного кадастру на 2022 - 2024 роки	від 27.10.2021 року № 2002 - МР	4 067 782,00	3 397 500,00	670 282,00	

Код Програмної класифікації видатків та кредитування місцевих бюджетів	Код Типової програмної класифікації видатків та кредитування місцевих бюджетів	Код Функціональної класифікації видатків та кредитування бюджету	Найменування головного розпорядника коштів місцевого бюджету/відповідального виконавця, найменування бюджетної програми згідно з Типовою програмною класифікацією видатків та кредитування місцевих бюджетів	Найменування місцевої (регіональної) програми	Дата та номер документа, яким затверджено місцеву регіональну програму	Усього	Загальний фонд	Спеціальний фонд	
								Усього	у тому числі бюджет розвитку
				Програма розвитку фізичної культури і спорту Сумської міської територіальної громади на 2022-2024 роки	від 24.11.2021 року № 2509-МР	81 045 660,00	70 049 000,00	10 996 660,00	10 560 000,00
				Цільова програма капітального ремонту, модернізації, заміни та диспетчеризації ліфтів на 2022-2024 роки	Проект	13 844 874,00	100 000,00	13 744 874,00	12 300 000,00
				Цільова Програма підтримки малого і середнього підприємництва Сумської міської територіальної громади на 2022-2024 роки	від 29.09.2021 року № 1601-МР	1 060 000,00	1 060 000,00		
				Цільова програма соціальної підтримки осіб з інвалідністю, які перебувають на крисах колісних, на 2021-2023 роки	від 21.10.2020 року № 7557-МР	300 000,00	300 000,00		
				Програма для забезпечення виконання департаментом соціального захисту населення Сумської міської ради рішення суду та пов'язаних із ними стягнень на 2021 - 2023 роки	від 24.03.2021 року № 517-МР	41 949,00	41 949,00		
				Програма організації та проведення суспільно корисних робіт для порушників, на яких судом накладено адміністративне стягнення у вигляді виконання суспільно корисних робіт на 2021-2023 роки	від 29.09.2021 року № 1603 - МР	214 000,00	214 000,00		
				Програма оздоровлення та відпочинку дітей Сумської міської територіальної громади на 2022-2024 роки	від 24.11.2021 року № 2507-МР	9 089 400,00	9 089 400,00		

Сумський міський голова

Виконавець: Діброва С.А.

Олександр ЛИСЕНКО

56

Додаток 8
до рішення Сумської міської ради
«Про бюджет Сумської міської
територіальної громади на 2022 рік»
від 2021 року № - МР

**Перелік видатків фонду охорони навколишнього природного середовища
Сумської міської територіальної громади на 2022 рік**

18531000000
(код бюджету)

(грн)

Код типової програмної класифікації видатків та кредитування місцевих бюджетів	Код функціональної класифікації видатків та кредитування бюджету	Найменування згідно з типовою програмною класифікацією видатків та кредитування місцевого бюджету	Спеціальний фонд		
			Всього	видатки споживання	видатки розвитку
1	2	3	4	5	6
0200000		Виконавчий комітет Сумської міської ради	100 000,00	100 000,00	0,00
8340	0540	Природоохоронні заходи за рахунок цільових фондів	100 000,00	100 000,00	0,00
		<i>Проведення науково-технічних конференцій і семінарів та інших заходів щодо пропаганди охорони навколишнього природного середовища, видання поліграфічної продукції з екологічної тематики</i>	<i>100 000,00</i>	<i>100 000,00</i>	<i>0,00</i>

54

1	2	3	4	5	6
		Проведення для містян та гостей міста Суми заходів екологічного і природоохоронного напрямку	100 000,00	100 000,00	0,00
0600000		Управління освіти і науки Сумської міської ради	689 800,00	689 800,00	0,00
8340	0540	Природоохоронні заходи за рахунок цільових фондів	689 800,00	689 800,00	0,00
		<i>Проведення науково-технічних конференцій і семінарів та інших заходів щодо пропаганди охорони навколишнього природного середовища, видання поліграфічної продукції з екологічної тематики</i>	<i>80 000,00</i>	<i>80 000,00</i>	<i>0,00</i>
		Підготовка і видання поліграфічної продукції щодо пропаганди охорони навколишнього природного середовища	30 000,00	30 000,00	0,00
		Проведення у позашкільному вихованні освітніх акцій, проєктів семінарів, лекцій та екскурсій з питань екології та охорони природи	50 000,00	50 000,00	0,00
		<i>Будівництво, обладнання, реконструкція і розширення приміщень, призначених для проведення науково - дослідних робіт, пропаганди природоохоронних знань і створення експозицій, а також інших об'єктів, витрати на утримання об'єктів природно-заповідного фонду міста Суми</i>	<i>410 000,00</i>	<i>410 000,00</i>	<i>0,00</i>
		Облаштування території (доріжок, огорожі тощо) ботанічного саду місцевого значення «Юннатівський»	220 000,00	220 000,00	0,00
		Утримання ботанічного саду місцевого значення «Юннатівський»	130 000,00	130 000,00	0,00
		Поповнення експозицій рідкісних та зникаючих рослин і тварин у ботанічному саду місцевого значення «Юннатівський»	60 000,00	60 000,00	0,00

1	2	3	4	5	6
		<i>Придбання спеціального обладнання, транспортних засобів і засобів зв'язку, віднесених до природоохоронних установ</i>	<i>133 800,00</i>	<i>133 800,00</i>	<i>0,00</i>
		Придбання спеціального обладнання для створення лабораторії та проведення науково-дослідницьких робіт на території ботанічного саду місцевого значення "Юннатівський"	133 800,00	133 800,00	0,00
		<i>Діяльність щодо збереження видів тварин і рослин, занесених до Червоної книги України, поліпшення середовища їх перебування чи зростання, створення належних умов для розмноження у природних умовах, розведення та розселення</i>	<i>60 000,00</i>	<i>60 000,00</i>	<i>0,00</i>
		Діяльність щодо збереження видів тварин і рослин, занесених до Червоної книги України, поліпшення середовища їх перебування чи зростання, створення належних умов для розмноження у природних умовах, розведення та розселення у ботанічному саду місцевого значення «Юннатівський»	60 000,00	60 000,00	0,00
		<i>Проведення робіт з інвентаризації джерел забруднення навколишнього природного середовища</i>	<i>6 000,00</i>	<i>6 000,00</i>	<i>0,00</i>
		Розробка проєктів інвентаризації джерел викидів забруднюючих речовин в атмосферне повітря закладів галузі "Освіта" (Стецьківський заклад загальної середньої освіти I-III ступенів, Великочернечинський заклад середньої освіти I-III ступенів, Пушкарівська філія великочернечинського закладу загальної середньої освіти I-III ступенів, заклад дошкільної освіти № 37 "Веселі зайчата")	6 000,00	6 000,00	0,00
1000000		Відділ культури Сумської міської ради	4 500,00	4 500,00	0,00
8340	0540	Природоохоронні заходи за рахунок цільових фондів	4 500,00	4 500,00	0,00

1	2	3	4	5	6
		<i>Проведення робіт з інвентаризації джерел забруднення навколишнього природного середовища</i>	<i>4 500,00</i>	<i>4 500,00</i>	<i>0,00</i>
		Розробка проєктів інвентаризації джерел викидів забруднюючих речовин в атмосферне повітря культурно-освітніх закладів та установ Сумської міської територіальної громади (Пушкарівський будинок культури, бібліотека, Великочернечинський будинок культури)	4 500,00	4 500,00	
1200000		12 Департамент інфраструктури міста Сумської міської ради	3 591 000,00	3 281 000,00	310 000,00
8340	0540	Природоохоронні заходи за рахунок цільових фондів	3 591 000,00	3 281 000,00	310 000,00
		<i>Заходи щодо відновлення і підтримання сприятливого гідрологічного режиму та санітарного стану водних об'єктів</i>	<i>60 000,00</i>	<i>60 000,00</i>	<i>0,00</i>
		Проведення санітарних заходів та благоустрою у прибережних смугах річок Псел, Сумка, Стрілка (оз. Чеха 2021 рік), та інших водних об'єктів, очищення русел річок	60 000,00	60 000,00	0,00
		<i>Проведення санітарних та інших заходів, спрямованих на запобігання забрудненню, засміченню та виснаженню водних ресурсів, а також винесення об'єктів забруднення з прибережних смуг</i>	<i>400 000,00</i>	<i>400 000,00</i>	<i>0,00</i>
		Проведення санітарних заходів та благоустрою у прибережних смугах оз. Чеха	400 000,00	400 000,00	
		<i>Заходи з озеленення населених пунктів</i>	<i>310 000,00</i>	<i>0,00</i>	<i>310 000,00</i>

1	2	3	4	5	6
		Садіння нових дерев і кущів, заміна засохлих та пошкоджених дерев і кущів уздовж основних магістралей та доріг, у парках, скверах, у межах прибережних смуг річок і водойм	100 000,00	0,00	100 000,00
		Створення та відновлення газонів у парках та скверах	210 000,00	0,00	210 000,00
		<i>Забезпечення екологічно безпечного збирання, перевезення, зберігання, оброблення, утилізації непридатних та заборонених до використання хімічних засобів захисту рослин</i>	<i>2 500 000,00</i>	<i>2 500 000,00</i>	<i>0,00</i>
		Забезпечення екологічно безпечного збирання, перевезення, зберігання, оброблення, утилізації непридатних та заборонених до використання хімічних засобів захисту рослин	2 500 000,00	2 500 000,00	
		<i>Проведення спеціальних заходів, спрямованих на запобігання знищенню чи пошкодженню природних комплексів територій та об'єктів природно-заповідного фонду на території Сумської міської територіальної громади</i>	<i>321 000,00</i>	<i>321 000,00</i>	<i>0,00</i>
		Санітарне утримання та догляд за насадженнями парку - пам'ятки садово - паркового мистецтва місцевого значення «Басівський»	200 000,00	200 000,00	0,00
		Санітарне утримання, догляд за пам'ятками природи «Липові насадження», «Дуби» на вулицях Олександра Аніщенка, Герасима Кондратьєва, Петропавлівська, Сергія Табали	100 000,00	100 000,00	0,00
		Виготовлення та встановлення охоронних знаків для об'єктів природно - заповідного фонду Сумської міської територіальної громади	21 000,00	21 000,00	0,00

1	2	3	4	5	6
3700000		Департамент фінансів, економіки та інвестицій Сумської міської ради	104 000,00	104 000,00	0,00
8340	0540	Природоохоронні заходи за рахунок цільових фондів	104 000,00	104 000,00	0,00
		<i>Проведення науково-технічних конференцій і семінарів щодо пропаганди охорони навколишнього природного середовища, видання поліграфічної продукції з екологічної тематики</i>	104 000,00	104 000,00	0,00
		Видання інформаційно-освітнього екологічного бюлетеня Сумської міської ради «Екологічний орієнтир»	45 000,00	45 000,00	0,00
		Підготовка і видання поліграфічної продукції щодо пропаганди охорони навколишнього природного середовища	10 000,00	10 000,00	0,00
		Проведення у позашкільному вихованні освітніх акцій, проєктів, семінарів, лекцій та екскурсій з питань екології та охорони природи	49 000,00	49 000,00	0,00
		Всього видатків	4 489 300,00	4 179 300,00	310 000,00

Сумський міський голова



Виконавець: Липова С.А.

Олександр ЛИСЕНКО

62

Сторінкаб

Додаток 9
до рішення Сумської міської ради
«Про бюджет Сумської міської
територіальної громади на 2022 рік»
від 2021 року № - МР

РОЗПОДІЛ
видатків бюджету Сумської міської територіальної громади на 2022 рік за програмною класифікацією видатків та кредитування місцевого бюджету
18531000000
(код бюджету)

Код Типової програмної класифікації видатків та кредитування місцевого бюджету	Код Функціональної класифікації видатків та кредитування бюджету	Найменування бюджетної програми згідно з Типовою програмною класифікацією видатків та кредитування місцевого бюджету	Загальний фонд				Спеціальний фонд					Різом	
			Усього	вцілком сповнення	з них		Усього	з того числ бюджет розвитку	вцілком сповнення	з них			
					вклади громади	комунікації та енергетика				вклади громади	комунікації та енергетика		
0100		Державне управління	275 909 549,00	275 909 549,00	205 119 200,00	8 510 808,00	2 600 000,00	800 000,00	1 752 000,00	1 106 600,00	157 500,00	848 000,00	278 509 549
0160	0111	Коріння (у правління у відповідній сфері у містах (міст Києві), селищах, селах, територіальних громадах	275 471 600,00	275 471 600,00	205 119 200,00	8 510 808,00	2 600 000,00	800 000,00	1 752 000,00	1 106 600,00	157 500,00	848 000,00	278 071 600
0180	0133	Інші діяльність у сфері державного управління	437 949,00	437 949,00									437 949
1000		Освіта, у т.ч. за рахунок:	1 495 636 290,00	1 495 636 290,00	1 006 167 820,00	158 551 050,00	1 30 777 695,00	33 741 326,00	96 958 549,00	8 380 846,00	8 238 893,00	33 827 146,00	1 626 413 985
		субвенції з державного бюджету місцевим бюджетам	571 788 600,00	571 788 600,00	469 390 600,00								571 788 600
		субвенції з місцевого бюджету на здійснення переданих видатків у сфері освіти за рахунок коштів освітньої субвенції	4 465 990,00	4 465 990,00	1 600 020,00								4 465 990
1010	0910	Надання дошкільної освіти	358 566 200,00	358 566 200,00	227 938 600,00	53 183 600,00	38 858 905,00	12 832 805,00	26 026 100,00			12 832 805,00	397 425 105
1021	0921	Надання загальної середньої освіти закладами загальної середньої освіти	261 786 300,00	261 786 300,00	125 370 000,00	71 267 200,00	74 146 241,00	16 676 921,00	57 469 820,00	3 254 108,00	349 209,00	16 676 921,00	338 933 041
1022	0922	Надання загальної середньої освіти спеціальними закладами загальної середньої освіти для дітей, які потребують корекції фізичного та/або розумового розвитку	17 867 500,00	17 867 500,00	9 398 000,00	3 121 200,00	1 231 600,00	1 231 600,00				1 231 600,00	19 099 140
1025	0922	Надання загальної середньої освіти навчально-реабілітаційними закладами для дітей з особливими освітніми потребами, з обмеженими складними порушеннями розвитку	12 063 400,00	12 063 400,00	8 069 700,00	1 445 800,00	200 000,00	200 000,00				200 000,00	12 263 400
1031	0921	Надання загальної середньої освіти закладами загальної середньої освіти у т.ч. за рахунок:	530 977 270,00	530 977 270,00	433 878 000,00								530 977 270
		освітньої субвенції з державного бюджету місцевим бюджетам	528 463 300,00	528 463 300,00	433 878 000,00								528 463 300
		субвенції з місцевого бюджету на здійснення переданих видатків у сфері освіти за рахунок коштів освітньої субвенції	2 513 970,00	2 513 970,00									2 513 970
1032	0922	Надання загальної середньої освіти спеціальними закладами загальної середньої освіти для дітей, які потребують корекції фізичного та/або розумового розвитку, у т.ч. за рахунок:	17 946 300,00	17 946 200,00	14 710 000,00								17 946 200

Код Типової програмної класифікації видатків та кредитування місцевого бюджету	Код Фундаментальної класифікації видатків та кредитування бюджету	Найменування бюджетної програми згідно з Типовою програмою класифікації видатків та кредитування місцевого бюджету	Загальний фонд			
			Усього	вільні опозичення	з них	
					операції	компаньйонські операції
		<i>остатньої субвенції з державного бюджету місцевим бюджетам</i>	17 946 200,00	17 946 200,00	14 710 000,00	
1035	0922	Надання загальної середньої освіти навчально-реабілітаційними центрами для дітей з особливими освітніми потребами, з обмеженими складними порушеннями розвитку, у т.ч. за рахунок	1 301 700,00	1 301 700,00	1 067 000,00	
		<i>освітньої субвенції з державного бюджету місцевим бюджетам</i>	1 301 700,00	1 301 700,00	1 067 000,00	
1070	0960	Надання позашкільної освіти закладами позашкільної освіти, заклади із позашкільної роботи з дітьми	43 553 500,00	43 553 500,00	30 078 000,00	5 904 900,00
1080	0960	Надання спеціалізованої освіти мистецькими школами	55 504 500,00	55 504 500,00	43 494 200,00	1 392 300,00
1091	0930	Підготовка кадрів закладами професійної (професійно-технічної) освіти та іншими закладами освіти та рахунок коштів місцевого бюджету	149 164 200,00	149 164 200,00	78 676 200,00	20 084 950,00
1092	0930	Підготовка кадрів закладами професійної (професійно-технічної) освіти та іншими закладами освіти за рахунок освітньої субвенції, у т.ч. за рахунок	24 077 400,00	24 077 400,00	19 735 600,00	
		<i>остатньої субвенції з державного бюджету місцевим бюджетам</i>	24 077 400,00	24 077 400,00	19 735 600,00	
1141	0990	Забезпечення діяльності інших закладів у сфері освіти	13 057 600,00	13 057 600,00	9 323 800,00	1 054 400,00
1142	0990	Інші програми та заходи у сфері освіти	1 124 100,00	1 124 100,00		
1151	0990	Забезпечення діяльності інклюзивно-ресурсних центрів за рахунок коштів місцевого бюджету	556 800,00	556 800,00	312 400,00	118 400,00
1152	0990	Забезпечення діяльності інклюзивно-ресурсних центрів за рахунок освітньої субвенції, у т.ч. за рахунок	1 952 020,00	1 952 020,00	1 600 020,00	
		<i>субвенції з місцевого бюджету на здійснення передачі видатків у сфері освіти за рахунок коштів освітньої субвенції</i>	1 952 020,00	1 952 020,00	1 600 020,00	
1160	0160	Забезпечення діяльності центрів професійного розвитку педагогічних працівників	3 137 600,00	3 137 600,00	2 115 300,00	378 300,00
1171	0990	Співфінансування заходів, що реалізуються за рахунок субвенції з державного бюджету місцевим бюджетам на реалізацію програм "Спрощеного шкота для кращих результатів"				
1181	0990	Співфінансування заходів, що реалізуються за рахунок субвенції з державного бюджету місцевим бюджетам на забезпечення якості освіти та доступу дітей загальної середньої освіти "Наді українська школа"	3 000 000,00	3 000 000,00		
2000		Охорона здоров'я	100 601 000,00	100 601 000,00	2 645 800,00	158 000,00
2010	0731	Багатопрофільна стаціонарна медична допомога населенню	52 537 500,00	52 537 500,00		
2030	0733	Лікарсько-медична допомога вагітним, породіллям та новонародженим	5 125 600,00	5 125 600,00		
2100	0722	Стандалогічне довготривале лікування	12 388 700,00	12 388 700,00		
2111	0726	Первинна медична допомога населенню, що надається центрами первинної медичної (медико-санітарної) допомоги	5 307 100,00	5 307 100,00		
2151	0763	Забезпечення діяльності інших закладів у сфері охорони здоров'я	3 518 500,00	3 518 500,00	2 645 800,00	118 000,00
2152	0763	Інші програми та заходи у сфері охорони здоров'я	21 723 600,00	21 723 600,00		
3000		Соціальний захист та соціальне забезпечення, у т.ч. за рахунок	191 675 333,00	191 675 333,00	24 880 000,00	2 128 300,00
		<i>іншої субвенції з місцевого бюджету</i>	1 293 200,00	1 293 200,00		
3031	НІ30	Надання інших певне окремим категоріям громадян відповідно до законодавства	675 400,00	675 400,00		

місяць розрахунок	Спеціальний фонд						Разом
	Усього	у тому числі бюджетні розрахунки	введення коштів	з них		виконані розрахунки	
				внесена гроші	комунікації, інструменти та енергетика		
							17 946 200,00
							1 301 700,00
							1 301 700,00
	400 000,00	400 000,00				400 000,00	43 953 500,00
	3 174 570,00	300 000,00	2 871 440,00	2 346 150,00		303 130,00	58 679 070,00
	10 665 879,00		10 583 189,00	2 780 588,00	4 889 681,00	82 690,00	159 830 079,00
							24 077 400,00
							24 077 400,00
	100 000,00	100 000,00				100 000,00	13 152 600,00
							1 124 100,00
							556 800,00
							1 952 020,00
							1 952 020,00
							3 137 600,00
	2 000 000,00	2 000 000,00				2 000 000,00	2 000 000,00
							3 000 000,00
	85 330 000,00	85 330 000,00				85 330 000,00	185 931 000,00
	5 000 000,00	5 000 000,00				5 000 000,00	57 537 500,00
							5 125 600,00
							12 388 700,00
							5 307 100,00
	300 000,00	300 000,00				300 000,00	3 818 500,00
	80 030 000,00	80 030 000,00				80 030 000,00	101 753 600,00
	2 183 280,00	1 872 000,00	201 758,00	78 600,00	45 558,00	1 901 441,00	193 778 533,00
							1 293 200,00
							675 300,00

Код Типової програмної класифікації видатків та кредитування місцевого бюджету	Код Функціональної класифікації видатків та кредитування бюджету	Найменування бюджетної програми згідно з Типовою програмною класифікацією видатків та кредитування місцевого бюджету	Загальний фонд		
			Усього	в тому числі споживачів	у т.ч.
					область праці
3032	1070	Надання підля окремим категоріям громадян з освіти послуг за вказу	1 023 300.00	1 023 300.00	
3033	1070	Компенсаційні виплати на пільговий проїзд автомобільним транспортом окремим категоріям громадян	30 572 100.00	30 572 100.00	
3035	1070	Компенсаційні виплати за пільговий проїзд окремим категоріям громадян на залізничному транспорті	2 000 000.00	2 000 000.00	
3036	1070	Компенсаційні виплати на пільговий проїзд електротранспортом окремим категоріям громадян	60 096 800.00	60 096 800.00	
3050	1070	Пільгове медичне обслуговування осіб які постраждали внаслідок Чорнобильської катастрофи, у т.ч. за рахунок:	713 800.00	713 800.00	
		іншої субвенції з материнської допомоги	713 800.00	713 800.00	
3090	1030	Відкриття на поховання учасників бойових дій та осіб з інвалідністю внаслідок війни, у т.ч. за рахунок:	260 200.00	260 200.00	
		іншої субвенції з місцевих бюджетів	260 200.00	260 200.00	
3104	1020	Забезпечення соціальними послугами за місцем проживання громадян, які не здатні до самообслуговування у зв'язку з почуттям втом. хворобою, інвалідністю	20 984 700.00	20 984 700.00	15 797 400.00
3111	1040	Утримання закладів, що надають соціальні послуги дітям, які опинилися у складних життєвих обставинах, підтримка функціонування дитячих будинків сімейного типу та прийомних сімей	227 280.00	227 280.00	
3112	1040	Заходи державної політики з питань дітей та їх соціального захисту	195 460.00	195 460.00	
3121	1040	Утримання та забезпечення діяльності центри соціальних служб	3 552 000.00	3 552 000.00	2 624 000.00
3131	1040	Здійснення заходів та реалізація проєктів на виконання Державної цільової соціальної програми "Молодь України"	2 009 310.00	2 009 310.00	
3133	1040	Інші заходи та заклади молодіжної політики	5 884 800.00	5 884 800.00	2 768 700.00
3140	1040	Оздоровлення та відпочинок дітей (крім місцеві оздоровлення дітей, що здійснюється за рахунок коштів на оздоровлення громадян, які постраждали внаслідок Чорнобильської катастрофи)	9 089 400.00	9 089 400.00	
3160	1010	Надання соціальних гарантій фізичним особам, які мають певні соціальні послуги громадянам похилого віку, особам з інвалідністю, дітям з інвалідністю, хворим, які не здатні до самообслуговування і потребують сторонньої допомоги	5 461 975.00	5 461 975.00	
3180	1060	Надання підля населенню (крім ветерани війни і праці, військовослужбовці, органів внутрішніх справ та громадян, які постраждали внаслідок Чорнобильської катастрофи) на оплату житлово-комунальних послуг	318 346.00	318 346.00	
3191	1030	Інші видатки на соціальний захист ветеранів війни та праці	2 522 957.00	2 522 957.00	
3192	1030	Надання фінансової підтримки громадянам об'єднаним ветеранів і осіб з інвалідністю, діяльність яких має соціальне спрямування	2 390 210.00	2 390 210.00	
3200	1090	Забезпечення обробки інформації з нарахування та виплати допомоги і компенсацій	96 800.00	96 800.00	
3210	1050	Організація та проведення громадських робіт	250 000.00	250 000.00	40 900.00
3241	1090	Забезпечення діяльності інших закладів у сфері соціального захисту і соціального забезпечення	6 300 200.00	6 300 200.00	3 649 000.00

		Спеціальний фонд							Резон
код бюджетной ассигновки	код статьи расходов	Услуги	в том числе бюджет (рублей)	включенный специальный фонд	в том числе		код статьи расходов		
					оплата труда	материальные расходы на оплату труда			
								1 023 300	
								30 572 100	
								2 000 000	
								104 000 800	
								713 800	
								713 800	
								260 300	
								360 300	
658 300,00		596 200,00	500 000,00	96 200,00	78 600,00		500 000,00	21 580 900	
								227 280	
								195 460	
84 700,00		200 000,00	200 000,00				200 000,00	3 752 000	
								2 009 310	
779 400,00		1 235 000,00	1 100 000,00	105 558,00		45 558,00	1 120 442,00	7 119 800	
								9 089 400	
								5 461 975	
								318 346	
								2 522 957	
								2 390 210	
								96 800	
								250 000	
445 900,00								6 300 240	

Код Типової програмної класифікації видатків та кредитування місцевого бюджету	Код Функціональної класифікації видатків та кредитування бюджету	Найменування бюджетної програми згідно з Типовою програмною класифікацією видатків та кредитування місцевого бюджету	Загальний фонд		
			Усього	в тому числі спонсорів	з них
					цільові програми
3242	1090	Інші заходи у сфері соціального захисту і соціального забезпечення, з т.ч. за рахунок:	37 050 295,00	37 050 295,00	
		завою субвенції з місцевого бюджету:	319 200,00	319 200,00	
4000		Культура і мистецтво	38 465 000,00	38 465 000,00	23 356 300,00
4030	0824	Забезпечення діяльності бібліотек	25 433 800,00	25 433 800,00	17 662 700,00
4060	0828	Забезпечення діяльності палатів і будинків культури, клубів, центрів дозвілля та інших культурних закладів	4 443 400,00	4 443 400,00	2 979 200,00
4081	0829	Забезпечення діяльності інших закладів в галузі культури і мистецтва	5 483 500,00	5 483 500,00	3 714 400,00
4082	0829	Інші заходи в галузі культури і мистецтва	3 104 300,00	3 104 300,00	
5000		Офіційна культура і спорт	70 049 000,00	70 049 000,00	26 447 200,00
5011	0810	Проведення навчально-тренувальних зборів і змагань з олімпійських видів спорту	1 750 000,00	1 750 000,00	
5012	0810	Проведення навчально-тренувальних зборів і змагань з модальніських видів спорту	600 000,00	600 000,00	
5031	0810	Утримання та навчально-тренувальна робота командних дитячо-юнацьких спортивних шкіл	31 810 500,00	31 810 500,00	23 293 100,00
5032	0810	Фінансова підтримка дитячо-юнацьких спортивних шкіл фізкультурно-спортивного товариства	14 463 700,00	14 463 700,00	
5061	0810	Забезпечення діяльності місцевих центрів фізичного здоров'я населення "Спорт для всіх" та проведення фізкультурно-масових заходів серед населення регіону	5 412 100,00	5 412 100,00	3 154 100,00
5062	0810	Підтримка спорту вищих досягнень та організації, які здійснюють фізкультурно-спортивну діяльність в регіоні	16 012 700,00	16 012 700,00	
6000		Життєво-комунікальне господарство	485 200 334,00	304 218 760,00	
6011	0610	Експлуатація та технічне обслуговування житлового фонду			
6013	0620	Забезпечення діяльності комунально-публічного господарства	576 000,00	376 000,00	
6015	0620	Забезпечення надійної та безперебійної експлуатації ліфтів	100 000,00	100 000,00	
6017	0620	Інша діяльність, пов'язана з експлуатацією об'єктів житлово-комунального господарства	110 000,00	110 000,00	
6020	0620	Забезпечення функціонування підприємств, установ та організацій, що виробляють, виконують та/або надають житлово-комунальні послуги	350 000,00		
6030	0620	Організація благоустрою населених пунктів	275 760 000,00	275 486 000,00	
6071	0640	Відшкодування дізнаної між розцінок шви (тарифів) на житлово-комунальні послуги, що затверджено міською або погодженою з рішенням місцевого органу виконавчої влади та орган місцевого самоврядування, та розцінок економічно обґрунтованих витрат на їх виробництво (надання)	180 117 574,00		
6084	0610	Витрати, пов'язані з наданням та обслуговуванням сільських довгострокових кредитів, наданих громадянам на будівництво/реконструкцію/придбання земель			
6090	0640	Інша діяльність у сфері житлово-комунального господарства	28 246 760,00	28 146 760,00	
7000		Економічна діяльність, з т.ч. та рахунок:	82 786 903,00	17 744 757,00	
7100		місцевого значення			
7100		Сільське, лісове, рибне господарство та мисливство	990 000,00	990 000,00	
7130	0421	Здійснення заходів із землеробства	990 000,00	990 000,00	
7300		Будівництво та регіональний розвиток	3 397 500,00	247 500,00	

контрактный поступил за энергетический	индикатор развития	Специальный фонд					индикатор развития	Результат
		Удельно	у вводу мощности развития	оценка стоимости	Товары			
					плата за энергетический	контрактный поступил за энергетический		
		72 000,00	72 000,00				72 000,00	37 122 295,1
								319 209,6
3 246 650,00		2 084 000,00	2 050 000,00	34 000,00	14 560,00	3 300,00	2 050 000,00	40 549 000,1
2 568 100,00		428 000,00	400 000,00	28 000,00	14 560,00		400 000,00	25 861 800,1
454 450,00		1 656 000,00	1 650 000,00	6 000,00		3 300,00	1 650 000,00	6 099 400,0
224 100,00								5 483 300,0
								3 104 300,0
2 482 900,00		10 996 660,00	10 560 000,00	436 660,00	288 239,00	62 532,00	10 560 000,00	81 045 660,0
								1 750 000,0
								600 000,0
1 852 500,00		560 000,00	560 000,00				560 000,00	32 370 500,0
								14 463 700,0
670 400,00		10 436 660,00	10 000 000,00	436 660,00	288 239,00	62 532,00	10 000 000,00	15 848 760,0
								16 012 700,0
44 478 000,00	180 981 574,00	135 932 753,00	133 950 000,00	1 779 900,00			134 152 853,00	621 133 007,0
		4 700 000,00	4 700 000,00				4 700 000,00	4 700 000,0
	200 000,00							576 080,0
		12 392 274,00	12 300 000,00				12 392 274,00	12 492 274,0
								110 000,00
	350 000,00							350 000,00
44 410 000,00	214 000,00	116 950 000,00	116 950 000,00				116 950 000,00	392 650 000,00
	180 117 574,00							180 117 574,00
		110 579,00					110 579,00	110 579,00
60 000,00	100 000,00	1 779 900,00		1 779 900,00				30 026 660,00
	65 012 146,00	431 494 670,00	414 299 271,00	1 292 609,00			420 202 061,00	504 251 573,00
		180 458 652,00	180 458 652,00				180 458 652,00	180 458 652,00
								990 000,00
								990 000,00
	3 150 000,00	155 665 435,00	155 665 435,00				155 665 435,00	159 062 935,00

Код Типової програмної класифікації видатків та кредитування місцевого бюджету	Код Функціональної класифікації видатків та кредитування бюджету	Найменування бюджетної програми згідно з Типовою програмною класифікацією видатків та кредитування місцевого бюджету	Загальний фонд		
			Усього	з яких: споживачами	сільськими громадами
7310	0443	Будівництво і об'єкти житлово-комунального господарства			
7321	0443	Будівництво і освітніх установ та закладів			
7322	0443	Будівництво і медичних установ та закладів			
7324	0443	Будівництво і установ та закладів культури			
7325	0443	Будівництво і спортивних установ та закладів фізичної культури і спорту			
7330	0443	Будівництво і інших об'єктів комунальної власності			
7340	0443	Проектування, реставрація та охорона пам'яток архітектури	247 500,00	247 500,00	
7361	0490	Складання, вивчення і виступівних проєктів, що реалізуються за рахунок коштів державного фонду регіонального розвитку			
7363	0490	Виконання інвестиційних проєктів в рамках здійснення заходів щодо соціально-економічного розвитку окремих територій			
7370	0490	Реалізація інших заходів щодо соціально-економічного розвитку території	3 150 000,00		
7400		Транспорт та транспортна інфраструктура, дорожнє господарство	61 447 626,00	2 585 480,00	
7412	0451	Регулювання цін на послуги місцевого автотранспорту	17 594 929,00		
7422	0453	Регулювання цін на послуги місцевого місцевого електроенергетики	41 263 217,00		
7450	0456	Інша діяльність в сфері транспорту	2 585 480,00	2 585 480,00	
7500		Зв'язок, телекомунікації та інформатика	7 850 000,00	7 850 000,00	
7530	0460	Інші заходи в сфері зв'язку, телекомунікацій та інформатики	7 850 000,00	7 850 000,00	
7600		Інші програми та заходи, пов'язані з економічною діяльністю, у т.ч. за рахунок місцевого підприємства	9 071 777,00	6 071 777,00	
7610	0411	Сприяння розвитку малого та середнього підприємництва	1 060 000,00	460 000,00	
7640	0470	Заходи з енергозбереження, у т.ч. за рахунок місцевого підприємства	5 202 038,00	2 802 038,00	
7650	0490	Проведення експертної правової оцінки земельних ділянок чи прав на неї			
7660	0490	Підготовка земельних ділянок населеного пункту для приватизації або прав на них, комунальної власності для продажу на земельних торгах та проведення таких торгів			
7670	0490	Внески до статутного капіталу суб'єктів господарювання, у т.ч. за рахунок місцевого підприємства			
7680	0490	Членські внески до асоціації органів місцевого самоврядування	366 939,00	366 939,00	
7691	0490	Виконання заходів за рахунок цільових фондів, утворених Верховною Радою Автономної Республіки Крим, органами місцевого самоврядування і місцевими органами виконавчої влади і фондів, утворених Верховною Радою Автономної Республіки Крим, органами місцевого самоврядування і місцевими органами виконавчої влади			
7693	0490	Інші заходи, пов'язані з економічною діяльністю	2 442 800,00	2 442 800,00	
8000		Інша діяльність, у т.ч. за рахунок:	24 380 595,00	7 357 408,00	1 498 000,00

Вид		Спеціальний фонд						Разом
		Усього	з того числ. бюджет розвитку	в тому числі: складові	з них		на розвиток	
					сплата праці	ком. наліж. платежів за електрич. енергією		
код	назва							
		15 165 000.00	15 165 000.00				15 165 000.00	15 165 000.00
		7 500 000.00	7 500 000.00				7 500 000.00	7 500 000.00
		3 000 000.00	3 000 000.00				3 000 000.00	3 000 000.00
		300 000.00	300 000.00				300 000.00	300 000.00
		20 000 000.00	20 000 000.00				20 000 000.00	20 000 000.00
		64 219 651.00	64 219 651.00				64 219 651.00	64 219 651.00
								247 500.00
		39 480 784.00	39 480 784.00				39 480 784.00	39 480 784.00
		6 000 000.00	6 000 000.00				6 000 000.00	6 000 000.00
	3 150 000.00							3 150 000.00
	58 862 146.00							61 447 626.00
	17 594 929.00							17 594 929.00
	41 267 217.00							41 267 217.00
								2 585 480.00
		3 150 000.00	3 150 000.00				3 150 000.00	11 000 000.00
		3 150 000.00	3 150 000.00				3 150 000.00	11 000 000.00
	3 000 000.00	262 619 235.00	255 483 836.00	1 292 609.00			261 386 626.00	271 751 012.00
		180 458 652.00	180 458 652.00				180 458 652.00	180 458 652.00
	600 000.00							1 060 000.00
	2 400 000.00	187 389 026.00	183 393 836.00				187 389 026.00	192 591 064.00
		133 343 652.00	133 343 652.00				133 343 652.00	133 343 652.00
		30 000.00	30 000.00				30 000.00	30 000.00
		145 000.00	145 000.00				145 000.00	145 000.00
		71 915 000.00	71 915 000.00				71 915 000.00	71 915 000.00
		47 115 000.00	47 115 000.00				47 115 000.00	47 115 000.00
								366 939.00
		3 200 209.00		1 292 609.00			1 907 600.00	3 300 209.00
								2 442 800.00
00	515 380.00	4 495 280.00		1 115 200.00		1 600.00	380 000.00	28 875 795.00

Код Типової програмної класифікації видатків та кредитування місцевого бюджету	Код Функціональної класифікації видатків та кредитування бюджету	Найменування бюджетної програми згідно з Типовою програмною класифікацією видатків та кредитування місцевого бюджету	Загальний фонд					Спеціальний фонд					Разом	
			Усього	включає спонсорства	з них		інші види доходів	Усього	у тому числі бюджетного походження	інші види спонсорства	з них			інші види доходів
					оплата праці	матеріальні послуги та матеріали					оплата праці	матеріальні послуги та матеріали		
		субвенції з місцевого бюджету на утримання об'єктів спільного користування чи ліквідацію негативних наслідків діяльності об'єктів спільного користування	475 205,00	475 205,00	389 512,00								475 205,00	
8100		Затрим населення і територій від надзвичайних ситуацій техногенного та природного характеру, у т.ч. за рахунок:	2 881 360,00	2 881 360,00	1 998 000,00	88 400,00	5 900,00		5 900,00		1 600,00		2 887 200,00	
		субвенції з місцевого бюджету на утримання об'єктів спільного користування чи ліквідацію негативних наслідків діяльності об'єктів спільного користування	475 205,00	475 205,00	389 512,00								475 205,00	
8110	0320	Заходи із запобігання та ліквідації надзвичайних ситуацій на об'єктах спільного типу	282 100,00	282 100,00		8 600,00							282 100,00	
8120	0320	Заходи з організації рятувальних команд, у т.ч. за рахунок:	2 599 260,00	2 599 260,00	1 998 000,00	79 800,00	5 900,00		5 900,00		1 600,00		2 605 100,00	
		субвенції з місцевого бюджету на утримання об'єктів спільного користування чи ліквідацію негативних наслідків діяльності об'єктів спільного користування	475 205,00	475 205,00	389 512,00								475 205,00	
8200		Громадський порядок та безпека	589 100,00	589 100,00		426 900,00							589 100,00	
8230	0380	Інші заходи громадського порядку та безпеки	589 100,00	589 100,00		426 900,00							589 100,00	
8300		Охорона навколишнього природного середовища	80 000,00	80 000,00			4 489 300,00		4 109 300,00		380 000,00		4 569 300,00	
8320	0540	Інша діяльність у сфері екології та охорони природних ресурсів	80 000,00	80 000,00									80 000,00	
8340	0540	Природоохоронні заходи за рахунок цільових фондів					4 489 300,00		4 109 300,00		380 000,00		4 489 300,00	
8600	0170	Обслуговування місцевого боргу	3 807 000,00	3 807 000,00									3 807 000,00	
8710	0133	Резервний фонд місцевого бюджету	17 023 195,00										17 023 195,00	
9000		Міжбюджетні трансферти	182 689 340,00	182 689 340,00			3 103 760,00	3 103 760,00			3 103 760,00		185 793 100,00	
9100		Державні з місцевого бюджету іншим бюджетам	171 293 100,00	171 293 100,00									171 293 100,00	
9110	0180	Резервно-заощадна	171 293 100,00	171 293 100,00									171 293 100,00	
9700		Субвенції з місцевого бюджету іншим місцевим бюджетам на здійснення програм та заходів за рахунок коштів місцевих бюджетів	11 396 240,00	11 396 240,00			3 103 760,00	3 103 760,00			3 103 760,00		14 500 000,00	
9770	0180	Інші субвенції з місцевого бюджету	11 396 240,00	11 396 240,00			3 103 760,00	3 103 760,00			3 103 760,00		14 500 000,00	
		Всього показателів, у т.ч. за рахунок:	2 947 363 344,00	2 684 346 429,00	1 291 614 320,00	220 063 000,00	245 993 720,00	798 917 938,00	685 706 357,00	106 562 676,00	9 868 845,00	5 609 383,00	3 746 281 281,00	
		субвенції з державного бюджету місцевим бюджетам	571 788 600,00	571 788 600,00	469 390 600,00								571 788 600,00	
		субвенції з місцевих бюджетів іншим місцевим бюджетам	6 234 395,00	6 234 395,00	1 989 532,00								6 234 395,00	
		місцеві ініціативи					180 458 652,00	180 458 652,00			180 458 652,00		180 458 652,00	

Сумський міський голова

Виконавця Липова С.А.

Олександр ЛИСЕНКО

Додаток 10
до рішення Сумської міської ради
«Про бюджет Сумської міської
територіальної громади на 2022 рік»
від грудня 2021 року № - МР

(18531000000)
(КОД БЮДЖЕТУ)

**ПОЯСНЮВАЛЬНА ЗАПИСКА
ДО РІШЕННЯ СУМСЬКОЇ МІСЬКОЇ РАДИ
«ПРО БЮДЖЕТ СУМСЬКОЇ МІСЬКОЇ ТЕРИТОРІАЛЬНОЇ
ГРОМАДИ НА 2022 РІК»**

ІНФОРМАЦІЯ

**про соціально-економічний стан Сумської міської територіальної
громади за період 2020-2021 років і прогноз її розвитку на 2022 рік**

Діяльність виконавчих органів Сумської міської ради, установ, підприємств та організацій Сумської міської територіальної громади (СМТГ) всіх сфер діяльності направлена на виконання пріоритетних завдань соціально економічного розвитку, визначених документами стратегічного планування, зокрема Стратегією розвитку міста Суми до 2030 року, для забезпечення життєдіяльності громади міста.

У 2020 році був завершений процес створення СМТГ (21 населений пункт) шляхом приєднання громад населених пунктів, підпорядкованих Битицькій, Великочернечинській, Стецьківській сільським радам та створення відповідних старостинських округів (відповідно до Перспективного плану формування територій громад Сумської області, затвердженого розпорядженням Кабінету Міністрів України від 20 травня 2020 року № 598-р «Про затвердження перспективного плану формування територій громад Сумської області»). Площа СМТГ – 356,3353 кв. кілометрів.

Як наслідок негативних зовнішніх та внутрішніх факторів (російська збройна агресія, пандемія COVID-19 тощо) у 2020 році спостерігалось зниження у порівнянні з 2019 роком рівня деяких показників соціально-економічного розвитку. Проте завдяки спільній співпраці влади, громади та бізнесу вдалося досягти позитивних результатів в соціально-економічному розвитку: відбулось зростання середнього розміру заробітної плати штатних працівників, забезпечено стабільність показника середньооблікової кількості штатних працівників, склалось позитивне сальдо зовнішньоторговельного балансу тощо. Підтвердженням цього є оновлений за підсумками 2020 року рейтинг інвестиційної привабливості м. Суми на рівні invA- (висока

інвестиційна привабливість м. Суми порівняно з іншими суб'єктами рейтингування) та довгостроковий кредитний рейтинг м. Суми за Національною рейтинговою шкалою на рівні uaA- з прогнозом «у розвитку» (висока кредитоспроможність порівняно з іншими українськими позичальниками). Такий же рівень рейтингу підтверджено у листопаді 2021 року (за підсумками I півріччя 2021 року).

Основні показники економічного і соціального розвитку СМТГ на 2022 рік, покладені в основу проєкту бюджету СМТГ на 2022 рік, були уточнені у порівнянні з показниками, включеними до прогнозу бюджету СМТГ на 2022-2024 роки, виходячи з наявної статистичної інформації, зокрема, за підсумками 9 місяців 2021 року.

Розрахунки вказаних показників здійснені за основними показниками наступних галузей та сфер діяльності «Промисловість», «Будівництво», «Зовнішньоторговельна діяльність», «Ринок безробіття», «Споживчий ринок», а також рівень життя мешканців.

Стратегічною сферою економіки міста є **промисловість**, основу якої формують підприємства, що виробляють гумові та пластмасові вироби, іншу неметалеву мінеральну продукцію; підприємства машинобудівної, металургійної та хімічної галузей. Реалізація промислової продукції підприємств м. Суми відбувається як в середині країни, так і експортується.

До найбільших промислових підприємств міста, які реалізують майже 30 % загального обсягу промислової продукції (загальна чисельність працюючих майже 7,3 тис. осіб, що становить понад 10 % середньооблікової кількості штатних працівників), належать ПАТ «Суміхімпром» (двоокис титану, мінеральні добрива, пігменти, коагулянти), АТ «Технологія» (виробництво і постачання упаковки для харчових продуктів і напоїв, фармацевтичної та технічної промисловості), ТОВ «Гуалапак Україна» (виготовлення упаковки для дитячого харчування, харчової промисловості, кормів для тварин, обладнання для упаковки дитячого харчування і гнучких пакувальних матеріалів), АТ «Сумський завод «Насосенергомаш» (насоси, запасні частини).

Розвиток промисловості в м. Суми продовжує перебувати під тиском економічної та політичної нестабільності в країні, під впливом обмеженості торговельних відносин у зв'язку з військовими діями на сході країни. Крім того, у 2020 році Україна та весь світ стикнулися із пандемією COVID-19 та зниженням темпів економічного зростання, що вплинуло на життя людей та економіку територіальної громади.

У 2020 році підприємствами міста Суми було реалізовано промислової продукції на суму 21,3 млрд грн, що на 3,3 % менше порівняно з 2019 роком (або 45,9 % від загальнообласного обсягу реалізації). У січні-вересні 2021 року - 18,3 млрд грн, що на 19,8 % більше порівняно з відповідним періодом 2020 року (15,2 млрд грн), або 43,4 % від загальнообласного обсягу реалізації. У 2021 році обсяг реалізованої промислової продукції очікується в сумі 24,3 млрд грн (+ 14,1 % до 2020 року). Прогнозний показник обсягу

реалізованої промислової продукції на 2022 рік – 26,0 млрд грн (+ 7,0 % до очікуваного показника 2021 року).

Промислові підприємства міста за рахунок власних коштів продовжували впровадження інвестиційних проєктів, основних капітальних вкладень (модернізацію, переоснащення тощо).

З метою збільшення виробничих потужностей АТ «Технологія» здійснювалось внутрішнє облаштування цеху № 3 заводу пакувальних матеріалів та поліграфічної продукції (вартість робіт – 26,2 млн грн), по ПАТ «Сумихімпром» передбачається проведення робіт з реконструкції виробничих потужностей на суму 29,1 млн гривень.

На промислових підприємствах впроваджувалися нові технологічні процеси, зокрема на: ПАТ «Сумихімпром» – 1 од. (2020 рік) та 3 од. (2021 рік). Також відбувалося освоєння виробництва нових видів продукції, зокрема на: ТОВ «Кусум Фарм» – 5 од. (2020 рік) та 5 од. (2021 рік); АТ «Сумський завод «Насосенергомаш» - 79 од. (2020 рік); ПАТ «Сумихімпром» – 1 од. (2020 рік), 1 од. (2021 рік); ТОВ «Керамейя» – 2 од. (2020 рік).

Організована робота з потенційними інвесторами, наявний позитивний досвід реалізації інвестиційних проєктів з залученням коштів міжнародних фінансових та донорських організацій. Місто Суми отримало позитивну оцінку Плану місцевого економічного розвитку міста Суми від Світового Банку і звання «Дійсного учасника» Клубу «Мери за економічне зростання».

Проводилась робота з реалізації **муниципальних інвестиційних проєктів** за рахунок кредитних та грантових коштів, зокрема:

1) «Міський громадський транспорт України», який реалізується спільно з Міністерством інфраструктури України і в рамках якого залучається 4 млн євро кредитних коштів на реалізацію проєкту «Оновлення рухомого складу КП «Електроавтотранс» в м. Суми». Відповідно до контрактної угоди з постачальником здійснено повну поставку тролейбусів (19 одиниць).

Крім того, в рамках проєкту за підтримки консультантів компанії Egis Ukraina, що надають технічну підтримку відповідно до Меморандуму між Європейським інвестиційним банком та Міністерством інфраструктури щодо залучення технічної допомоги на реалізацію проєкту «Міський громадський транспорт України», розробляється план сталої міської мобільності з урахуванням приєднаних в рамках адміністративно-територіальної реформи наприкінці 2020 року до міста Суми ще 14 сільських населених пунктів, які підпорядковувалися трьом сільським радам.

2) «Програма розвитку муніципальної інфраструктури України», який реалізується спільно з Міністерством розвитку, громад та територій України і передбачає залучення кредитних коштів у сумі 5,2 млн євро для реалізації проєкту «Підвищення енергоефективності в дошкільних навчальних закладах м. Суми». Завершено проведення тендерних процедур з закупівель робіт з проєктування, будівництва та послуг з нагляду за будівництвом в рамках проєкту; триває укладання контрактів з переможцями тендеру та підготовка

документів, що вимагаються з боку ЄІБ для здійснення першої вибірки коштів.

У рамках співпраці з Північною екологічною фінансовою корпорацією (NEFCO) за проектами:

1) «Енергоефективна термомодернізація (капітальний ремонт) будівлі стаціонару (новий корпус, 3-х поверхова будівля) комунального некомерційного підприємства «Дитяча клінічна лікарня Святої Зінаїди» Сумської міської ради за адресою: м. Суми, вул. Троїцька, 28» в рамках якого залучено 14,7 млн грн кредитних коштів НЕФКО. За рахунок вказаних коштів, з урахуванням співфінансування з бюджету СМТГ, утеплені дах і підвал, встановлено індивідуальний тепловий пункт, утеплено стіни, замінено вікна, оздоблено зовнішні стіни, улаштовано навіси і ганки.

2) «Модернізація та реконструкція системи водовідведення у м. Суми (реконструкція міських каналізаційних очисних споруд комунального підприємства «Міськводоканал» Сумської міської ради потужністю 60 000 м³/добу з виділенням першої черги будівництва потужністю 30 000 м³/добу у м. Суми вул. Гамалія, буд. 40)», в рамках якого планується залучення кредитних коштів НЕФКО у сумі до 1,5 млн євро та гранту Європейського Союзу в сумі до 0,3 млн євро на реконструкцію окремих елементів та заміну обладнання міських очисних споруд. У рамках реалізації даного проєкту завершується тендерні процедури з закупівлі будівельних робіт по даному об'єкту.

Також у рамках Програми NEFCO NIP з модернізації систем водопостачання та водовідведення України призначеним НЕФКО консультантом – компанією NIPAC Інтернешнл Консалтинг надається технічна підтримка, зокрема був розроблений та наданий звіт – план забезпечення безпеки води, а також водний баланс за 2019 рік, проведено низку онлайн-вебінарів для фахівців водоканалів ще 7 міст-учасників проєкту.

Продовжувалася реалізація проєкту «Підвищення енергоефективності в освітніх закладах міста Суми», що фінансується за кошти Європейського Союзу (грант у сумі 1 144,8 тис євро) та співфінансування з бюджету СМТГ. Завершені роботи з реконструкції – термомодернізації будівлі КУ ССШ № 7 ім. М. Савченка СМР (центральний корпус) та по капітальному ремонту системи освітлення КУ ЗОШ № 20, завершуються роботи з реконструкції – термомодернізації будівлі по КУ ССШ № 9.

Здійснювалася реалізація проєкту «Управління відходами на основі замкненого циклу», в рамках якого залучаються грантові кошти Фонду Єдиного Економічного Простору та Норвегії у сумі 170 тис. євро для проведення комунікаційних та просвітницьких заходів, навчальних поїздок з метою обміну досвідом, а також розробки концепції поводження з небезпечними відходами у складі побутових та концепції організації збору та вивозу твердих побутових відходів у приватному секторі міста разом з реалізацією пілотного проєкту.

Відбувалася реалізація проєкту «Впровадження Європейської Енергетичної відзнаки в Україні» (грант Державного секретаріату Швейцарії з економічних питань (SECO) – 20,0 тис. швейцарських франків, співфінансування з бюджету територіальної громади – 1,5 млн гривень), в рамках якого проводилися роботи по об'єкту: «Капітальний ремонт будівлі (утеплення фасаду) Комунальної установи Сумська спеціалізована школа І-ІІІ ступенів № 2 ім. Д.Косаренка м. Суми, Сумської області».

З метою залучення коштів з альтернативних джерел на реалізацію муніципальних проєктів постійно готуються та подаються проєктні заявки.

У зв'язку зі створенням СМТГ проводилась робота щодо внесення змін до Стратегії розвитку міста до 2030 року. Було організовано та проведено анкетування мешканців приєднаних громад. Розроблено інформаційно-аналітичну систему: програмне рішення з обробки та візуалізації даних про хід виконання цільових програм СМТГ, яка містить 27 панелей програм і одну загальну; проведено цикл навчань для посадовців з наповнення та актуалізації таблиць системи.

За 2020 рік зовнішньоторговельний оборот товарів і послуг м. Суми склав 683,6 млн дол. США (– 4,4 % у порівнянні з 2019 роком). Перевищення обсягів експорту над імпортом склало 11,4 млн дол. США. Обсяг експорту товарів та послуг в 2020 році склав 347,5 млн дол. США, що на 6,2 % менше показника 2019 року. Обсяг імпорту товарів та послуг в 2020 році склав 336,1 млн дол. США (– 2,6 відсотків).

Зовнішньоторговельний оборот товарів і послуг м. Суми у січні-вересні 2021 року склав 643,7 млн дол. США, що на 26,7 % більше ніж у відповідному періоді 2020 року (508,2 млн дол. США). Обсяг експорту товарів та послуг склав 268,0 млн дол. США, що на 6,8 % більше відповідного показника 2020 року. Обсяг імпорту товарів та послуг склав 375,7 млн дол. США (+ 46,0 %). Сальдо зовнішньоторговельного обороту – (-) 107,7 млн дол. США.

У 2021 році зовнішньоторговельний оборот товарів та послуг м. Суми очікується в обсязі 800,0 млн дол. США (+ 17,0 % до 2020 року), сальдо торговельного балансу – (-) 140,0 млн дол. США. У 2022 році цей показник прогнозується в обсязі 845,0 млн дол. США (+ 5,6 % до очікуваного показника 2021 року), сальдо торговельного балансу – (-) 165,0 млн дол. США.

У галузі будівництва (720 суб'єктів господарювання) у 2020 році підприємствами міста вироблено будівельної продукції (виконано будівельних робіт) на суму 1 334,1 млн грн (+ 19,0 % до 2019 року). Будівельними підприємствами міста виконано 80,4 % загальнообласного обсягу будівництва. У січні-вересні 2021 року підприємствами міста вироблено будівельної продукції (виконано будівельних робіт) на суму 852,9 млн грн (– 0,2 % до січня-вересня 2020 року), що становить 75,7 % загальнообласного обсягу будівництва. Нове будівництво склало 33,5 % від загального обсягу виробленої будівельної продукції, ремонт (капітальний та поточний) – 45,6 %, реконструкція та технічне переоснащення –

20,9 відсотків. У 2021 році обсяг виконання будівельних робіт очікується на рівні 1 350,0 млн гривень (+ 1,2 % до 2020 року). У 2022 році цей показник прогнозується в обсязі 1 460,0 млн грн (+ 8,1 % до очікуваного показника 2021 року).

У 2020 році прийнято в експлуатацію 38,7 тис. кв м загальної площі житла. Основними забудовниками у 2020 році введено в експлуатацію 27,3 тис. кв метрів. У січні-вересні 2021 року прийнято в експлуатацію 68,9 тис. кв м загальної площі житлових будівель, що у 3,2 рази більше порівняно з січнем-вереснем 2020 року. У 2022 році цей показник прогнозується в обсязі 62,0 тис. кв метрів.

У 2020 році підприємствами автомобільного транспорту міста перевезено 339,7 тис. т вантажів, що на 12,7 % менше, ніж у 2019 році, одночасно виконаний ними вантажообіг збільшився на 6,3 % і склав 385,5 млн тонокілометрів. Міським пасажирським транспортом перевезено 27,9 млн пас., що на 44,9 % менше відповідного показника 2019 року, в т. ч. підприємствами автомобільного транспорту міста – 19,3 млн пас., що на 44,3 % менше відповідного показника 2019 року, в т. ч. юридичними особами – 16,6 млн пасажирів (– 44,0 відсотків). Пасажирообіг всіма видами міського транспорту виконаний в обсязі 113,0 млн пас. км, що на 44,2 % менше відповідного показника 2019 року, в т. ч.: пасажирообіг автомобільного транспорту – 80,9 млн пас. км (– 43,3 %), в т. ч. юридичними особами – 70,8 млн пас. км. (42,9 %); пасажирообіг електротранспорту – 32,1 млн пас. км (– 46,2 відсотки).

У січні-вересні 2021 року підприємствами автомобільного транспорту міста перевезено 297,4 тис. т вантажів, що на 21,6 % більше, ніж у січні-вересні 2020 року, одночасно виконаний ними вантажообіг збільшився на 64,7 % і склав 422,0 млн тонокілометрів.

У січні-вересні 2021 року підприємствами автомобільного транспорту перевезено 12,2 млн пасажирів і виконано пасажирообіг в обсязі 52,0 млн пас. кілометрів. Порівняно з січнем-вереснем 2020 року кількість перевезених пасажирів зменшилася на 2,0 %, пасажирообіг скоротився на 2,6 відсотки.

КП СМР «Електроавтотранс» за 9 місяців 2021 року збільшено кількість тролейбусів, випущених на лінію (47,8 од.) на 34,3 % більше у порівнянні з відповідним періодом 2020 року (35,6 од.), кількість випущених автобусів (22,1 од.) на 17,6 % більше у порівнянні з відповідним періодом 2020 року (18,8 одиниць). Також спостерігається збільшення кількості перевезених пасажирів міським електротранспортом (тролейбусами міста) порівняно з відповідним періодом 2020 року на 34,4 % (8,6 млн чол.), у тому числі з платним проїздом на 28,6 % (2,7 млн чоловік). Зменшено перевезення пасажирів автобусами на 2,4 % (4,0 млн чол.), у тому числі з платним проїздом на 6,7 % (1,4 млн чоловік).

Проводилася робота з поліпшення бізнес-клімату, створення сприятливих умов для розвитку малого та середнього підприємництва,

подальшого розвитку активної співпраці виконавчих органів Сумської міської ради та суб'єктів малого і середнього підприємництва.

Для суб'єктів малого і середнього підприємництва міста Суми у лютому 2021 року був проведений семінар щодо актуальних змін в законодавстві (податкове законодавство); державного контролю у сфері ринкового, метрологічного нагляду та захисту прав споживачів; охорони праці в умовах карантину, в якому активну участь взяли 40 представників бізнесу. У квітні 2021 року спільно з Сумською торгово-промисловою палатою проведений онлайн-семінар на тему «Захист інтелектуальної власності в бізнесі» за участю 25 суб'єктів господарювання. У травні 2021 року спільно з відокремленим підрозділом Всеукраїнської ГО «Ділові Українські Жінки» в Сумській області проведено семінар для суб'єктів малого і середнього підприємництва СМТГ на тему «Виступай - переконуй - впливай» за участю 30 суб'єктів господарювання.

З початку року проведено 3 засідання координаційної ради з питань розвитку підприємництва, на яких розглядалися важливі для суб'єктів господарювання питання.

З метою створення сприятливих умов для розвитку підприємницької діяльності шляхом встановлення економічно обґрунтованих фіксованих ставок єдиного податку для фізичних осіб-підприємців відповідно до сучасних ринкових відносин 24 червня 2020 року прийнято рішення Сумської міської ради № 6999-МР «Про встановлення фіксованих ставок єдиного податку для фізичних осіб-підприємців», що набрало чинності з 01.01.2021, відповідно до якого для першої групи платників єдиного податку встановлено ставку на рівні 10 відсотків розміру прожиткового мінімуму для працездатних осіб, встановленого законом на 1 січня податкового (звітного) року, для другої групи – 10 відсотків розміру мінімальної заробітної плати, встановленої законом на 1 січня податкового (звітного) року.

Також Сумською міською радою були прийняті рішення, зокрема:

- від 14 липня 2021 року № 1239-МР «Про внесення змін до рішення Сумської міської ради від 24 червня 2020 року № 6999-МР «Про встановлення фіксованих ставок єдиного податку для фізичних осіб-підприємців», яким встановлена фіксована ставка єдиного податку для підприємців II групи оподаткування у межах до 10 % від мінімальної заробітної плати, що вдвічі менше, ніж максимальна можлива ставка єдиного податку (20 відсотків). Рішення набере чинності з 01.01.2022 на території Сумської МТГ, включаючи старостинські округи (Піщанський, Битицький, Великочернечинський, Стецьківський);

- від 14 липня 2021 року № 1370-МР «Про затвердження Порядку компенсації роботодавцям витрат зі сплати єдиного соціального внеску на загальнообов'язкове державне соціальне страхування за новостворені робочі місця з бюджету Сумської міської територіальної громади», який визначає механізм і умови компенсації витрат суб'єктам господарювання зі сплати єдиного соціального внеску на загальнообов'язкове державне соціальне страхування найманих працівників за новостворені робочі місця та

направлений на розвиток та підтримку малого бізнесу в умовах карантинних та посткарантинних обмежень, створення нових робочих місць для мешканців громади.

У 2021 році Сумським Бізнес Хабом проведено 55 заходів для суб'єктів малого та середнього підприємництва міста, зокрема збори коаліції малого і середнього бізнесу; наради Сумського осередку Асоціації фахівців з нерухомості (ріелторів) України, «Бізнес-бранч» для жінок-підприємниць, нарада підприємців-аграріїв тощо.

За підсумками 2020 року кількість середніх та малих підприємств складала 3 225 од. (+ 0,2 % до 2019 року), з них 95,9 % малих підприємств. Кількість зайнятих в середніх та малих підприємствах становить 44,1 тис. осіб (+ 4,8 % до 2019 року), з них 34,3 % в малих підприємствах. Обсяг реалізованої продукції (товарів, послуг) середніх та малих підприємств склав 44 723,5 млн грн (+ 8,2 %), з них 31,3 % припадає на малі підприємства.

В місті функціонує управління «**Центр надання адміністративних послуг у м. Суми**» (ЦНАП), яким надається 381 видів адміністративних послуг (+ 104 послуг до відповідної дати 2020 року), з яких 10, що надаються по всій території України та документи дозвільного характеру для суб'єктів господарювання, як для мешканців міста, так і для мешканців Сумської області.

В управлінні «Центр надання адміністративних послуг у м. Суми» з початку року було надано 628,0 тис. адміністративних послуг, 1 150,1 тис. консультацій працівниками Центру та представниками адміністративних та дозвільних органів в приміщенні ЦНАП.

З метою більшої зручності та доступності громадян до отримання адміністративних послуг у віддалених районах міста забезпечено роботу 2 територіальних підрозділів ЦНАПу (в приміщенні КУ «Центр учасників бойових дій» Сумської міської ради по вул. Герасима Кондратьєва, 165/71; по вул. Романа Атаманюка, 49А). Відкрито третій територіальний підрозділ в с. Піщане. Також забезпечено роботу віддалених робочих місць ЦНАП у Стецьківському та Великочернечинському старостинських округах.

У сфері **енергозбереження** продовжувалася робота по виконанню Плану дій сталого енергетичного розвитку міста Суми, у першу чергу з упровадження комплексних заходів із підвищення енергоефективності в бюджетних закладах та установах міста Суми, додержання стандартів та вимог в енергетичній сфері, ефективне функціонування системи енергетичного менеджменту відповідно до ISO 50001.

Щороку відповідно до Програми підвищення енергоефективності в бюджетній сфері Сумської міської територіальної громади на виконання заходів з енергоефективності спрямовуються бюджетні та залучені кошти (кредити міжнародних фінансових організацій, гранти). Так у 2020 році було спрямовано 46,9 млн грн, у 2021 році (станом на 01.10.2021) – 37,6 млн гривень. Проводились роботи з термомодернізації бюджетних установ та закладів (утеплення покрівель, фасадів, заміна вікон та дверей на

енергоєфективні), облаштування системи автоматичного регулювання споживання тепла тощо.

Протягом січня-вересня 2021 року послугами центру зайнятості скористались 7 564 особи з числа зареєстрованих безробітних, що на 9,1 % менше, ніж за аналогічний період 2020 року. Станом на 01.10.2021 чисельність зареєстрованих безробітних складала 2 127 осіб, що на 1 423 особи, або на 40,1 % менше ніж на відповідну дату 2020 року.

За даними Сумського міського центру зайнятості на кінець 2021 року кількість зареєстрованих безробітних очікується на рівні 2 800 осіб (- 21,7 % до показника на кінець 2020 року). На кінець 2022 року цей показник прогнозується на рівні кінця 2021 року.

Значний вплив на рівень зайнятості має створення нових робочих місць.

В 2020 році було створено 5 467 нових робочих місць (+ 1,2 % від планового завдання на рік (5 400 од.), в т. ч.: для найманих працівників у юридичних осіб – 1 398 од. (25,6 % до загальної кількості), фізичними особами-підприємцями – 4 069 од. (74,4 відсотки). Найбільше робочих місць серед юридичних осіб створено в будівництві – 310 од. (22,2 %), в торгівлі – 274 од. (19,6 %), в промисловості – 191 од. (13,7 %), в закладах охорони здоров'я – 162 од. (11,6 відсотків).

В січні-вересні 2021 року створено 3 231 нове робоче місце, що складає 59,8 % від запланованого на рік (5 400 одиниць). Серед новостворених робочих місць 1 169 од. – у юридичних осіб та 2 062 од. – в малому бізнесі (зареєстровано 1 596 фізичних осіб як суб'єктів підприємницької діяльності, укладено 466 трудових договорів між підприємцями та найманими працівниками). Найбільше робочих місць серед юридичних осіб створено в торгівлі – 61,5 %, у будівництві – 7,6 %, у промисловості – 6,1 %, у закладах охорони здоров'я – 6,0 відсотків. Чисельність зареєстрованих фізичних осіб-підприємців в 1,6 рази (на 569 осіб) перевищує чисельність тих, що припинили діяльність (1 027 осіб).

У 2022 році прогнозується створення 5 500 нових робочих місць.

Середньомісячний розмір заробітної плати штатних працівників підприємств, установ, організацій (із кількістю найманих працівників 10 і більше осіб) у 2020 році склав 10 768 грн, що на 12,7 % більше ніж у 2019 році та на 10,0 % перевищує обласний показник.

У 2021 році показник середньомісячного розміру заробітної плати очікується в сумі 12 600 грн (+ 17,0 відсотків). У 2022 році цей показник прогнозується в сумі 13 990 грн (+ 11,0 % до очікуваного показника 2021 року).

Середньооблікова кількість штатних працівників підприємств, установ, організацій (по юридичних особах та відокремлених підрозділах юридичних осіб із кількістю найманих працівників 10 і більше осіб) у 2020 році склала 71,8 тис. осіб, що на 0,7 % більше показника 2019 року. У 2021 році показник середньооблікової кількості штатних працівників очікується на рівні 75,0 тис. осіб (+ 4,5 відсотки). У 2022 році цей показник

прогнозується в обсязі 75,5 тис. осіб (+ 0,7 % до очікуваного показника 2021 року).

Місто має розвинену мережу підприємств торгівлі та закладів ресторанного господарства та підприємств по наданню побутових послуг населенню, а саме: 1 300 об'єктів роздрібної торгівлі, у тому числі: по реалізації продовольчих товарів – понад 450 об'єктів та непродовольчих товарів – 850 одиниць. Функціонує 11 ринків, загальна торговельна площа яких становить майже 38,0 тис. кв метрів.

У 2020 році роздрібний товарооборот підприємств роздрібної торгівлі (юридичних осіб) міста склав 8 181,3 млн грн (+ 8,7 % до 2019 року), індекс фізичного обсягу роздрібного товарообороту (у порівнянних цінах) до відповідного періоду попереднього року - 106,8 відсотків. Питома вага товарообороту міста у товарообороті Сумської області складає 58,3 відсотки.

Роздрібний товарооборот підприємств роздрібної торгівлі (юридичних осіб) міста за січень-червень 2021 року склав 4 446,4 млн грн (+ 23,5 % до відповідного періоду 2020 року), індекс фізичного обсягу роздрібного товарообороту (у порівнянних цінах) до відповідного періоду попереднього року – 114,4 відсотки. У 2021 році показник роздрібного товарообороту очікується в обсязі 8 800,0 млн грн (+ 7,6 відсотків). У 2022 році цей показник прогнозується в обсязі 9 400,0 млн грн (+ 6,8 % до очікуваного показника 2021 року).

II. ДОХОДИ БЮДЖЕТУ СУМСЬКОЇ МІСЬКОЇ ТЕРИТОРІАЛЬНОЇ ГРОМАДИ

Дохідна частина Сумської міської територіальної громади (далі по тексту – СМТГ) на 2022 рік розроблена з урахуванням Закону України «Про Державний бюджет України на 2022 рік» (від 02.12.2021 № 1928-IX), Закону України «Про внесення змін до Податкового кодексу України та деяких законодавчих актів України щодо забезпечення збалансованості бюджетних надходжень» та прогнозу бюджету Сумської міської територіальної громади на 2022-2024 роки (проект рішення Виконавчого комітету Сумської міської ради від 13.08.2021).

Під час планування показників дохідної частини бюджету СМТГ на 2022 рік (податкові, неподаткові надходження та доходи від операцій з капіталом) було враховано:

- основні прогнозні макропоказники економічного і соціального розвитку України на 2022-2024 роки (затверджені в редакції постанови Кабінету Міністрів України від 31.05.2021 № 586);
- Бюджетну декларацію на 2022-2024 роки (затверджена в редакції постанови Кабінету Міністрів України від 31.05.2021 № 548);
- підвищення розміру прожиткового мінімуму для працездатних осіб, мінімальної заробітної плати та посадового окладу працівника I тарифного розряду Єдиної тарифної сітки, індекс споживчих цін:

Показники	Одиниці виміру	2021 рік	2022 рік	Динаміка, (+;-)
Мінімальна заробітна плата (станом на 01 січня поточного року)	грн	6 000	6 500	+ 8,3 %
Розмір прожиткового мінімуму для працездатних осіб (станом на 01 січня поточного року)	грн	2 270	2 481	+ 9,3 %
Індекс споживчих цін (грудень до грудня попереднього року)	%	108,9*	106,2	- 2,7 %
Індекс споживчих цін (у середньому до попереднього року)	%	108,8*	107,2	- 1,6 %

Примітка:

* Згідно пояснювальної записки до проекту Закону України «Про Державний бюджет України на 2022 рік».

- норми Бюджетного та Податкового кодексів України;
- рішення Сумської міської ради про встановлення місцевих податків та зборів (чинні ставки оподаткування та нормативи зарахування до бюджету СМТГ);
- лист Міністерства фінансів України від 08.04.2021 № 04110-08-7/11417 «Щодо підготовки пропозицій до Бюджетної декларації на 2022-2024 роки»;

- лист Міністерства фінансів України від 09.06.2021 № 05110-14-6/18181 «Про прогнози місцевих бюджетів на 2022-2024 роки»;
- лист Міністерства фінансів України від 12.08.2021 № 05110-14-6/25339 «Про особливості складання проектів місцевих бюджетів на 2022 рік»;
- лист Міністерства фінансів України від 25.08.2021 № 05110-14-6/26177 «Щодо горизонтального вирівнювання податкоспроможності місцевих бюджетів на 2022 рік»;
- лист Міністерства фінансів України від 06.12.2021 № 05110-10-6/37379 «Про прийняття Закону України «Про Державний бюджет України на 2022 рік»;
- зарахування до загального фонду бюджету податку на доходи фізичних осіб у розмірі 64,0 % (з метою сталого проходження опалювального періоду 2021/2022 роках та забезпечення своєчасних розрахунків за комунальні послуги та енергоносії у 2022 році);
- відновлення індексації нормативної грошової оцінки земель несільськогосподарського призначення з 01.01.2022, крім сільськогосподарських угідь, яка використовується для цілей оподаткування платою за землю (ріллі, багаторічних насаджень, сіножатей, пасовищ та перелогів);
- застосування до 2023 року включно, індексу споживчих цін із значенням 100 %, що використовується для визначення коефіцієнта індексації нормативної грошової оцінки для цілей оподаткування єдиним податком IV групи сільськогосподарських угідь (ріллі, сіножатей, пасовищ і багаторічних насаджень);
- виключення з платників єдиного податку IV групи суб'єктів господарювання, діяльність яких згідно з КВЕД-2010 відноситься до класів 01.47 (розведення свійської птиці), 01.49 (в частині розведення та вирощування перепелів і страусів) та 10.12 (виробництво м'яса свійської птиці);
- зарахування частки акцизного податку з тютюнових виробів, тютюну та промислових замінників тютюну, рідин, що використовуються в електронних сигаретах, до місцевих бюджетів;
- фактичне виконання дохідної частини бюджету СМТГ за 2020 рік та 11 місяців 2021 року;
- розрахунки, аргументовані пояснення та аналіз обсягу надходжень податків і зборів (обов'язкових платежів) за 2021 рік та на 2022 рік виконавчих органів Сумської міської ради, Головного управління ДПС у Сумській області, бюджетоутворюючих підприємств (установ) міста.

Проект бюджету СМТГ на 2022 рік відображає найбільш вірогідний сценарій розвитку економіки, з урахуванням поточної економічної ситуації, так як незважаючи на позитивні результати безпрецедентної компанії вакцинавання як у світі, так і в Україні, та застосування розвинутими країнами інструментів підтримки економіки, все ще зберігається високий

ступінь невизначеності щодо подальшого розвитку пандемії та її вплив на економіку України та СМТГ.

Динаміка надходжень доходів до бюджету СМТГ

(тис. грн)

Показники	2020 рік (факт)	2021 рік (очікуване виконання)	2022 рік (проект)
Всього загальний фонд, в т. ч.:	2 435 846,5	2 965 190,4	3 444 700,5
<i>Доходи без урахування офіційних трансфертів – разом, зокрема:</i>	<i>1 900 988,5</i>	<i>2 406 466,9</i>	<i>2 866 677,5</i>
Податок на доходи фізичних осіб	1 266 927,8	1 634 644,4	2 000 755,3
Податок на прибуток та частина чистого прибутку	1 536,4	7 738,2	1 154,2
Рентна плата та плата за використання інших природних ресурсів	654,8	2 228,9	1 856,6
Акцизний податок з пального виробленого в Україні та ввезеного на митну територію України	69 663,2	79 268,2	84 975,5
Акцизний податок з реалізації суб'єктами господарювання роздрібною торгівлі підакцизних товарів	86 917,8	95 252,1	111 810,3
Місцеві податки та збори, що сплачуються (перераховуються) згідно з Податковим кодексом України	428 595,6	522 240,2	611 356,8
Плата за розміщення тимчасово вільних коштів місцевих бюджетів	836,8	7 434,8	500,0
Плата за надання адміністративних послуг	14 341,6	18 199,1	18 660,8
Інші надходження (КБКД 21080000)	2 287,4	2 826,3	2 493,4
Надходження від орендної плати за користування майновим комплексом та іншим майном, що перебуває в комунальній власності	23 282,5	29 132,0	27 750,0
Інші надходження (КБКД 24060300)	4 737,1	5 629,8	4 720,0
Інші надходження загального фонду	1 207,5	1 872,9	644,6
Офіційні трансферти – разом	534 858,0	558 723,5	578 023,0*
Всього спеціальний фонд, в т. ч.:	145 104,2	92 120,0	118 671,1
<i>Доходи без урахування офіційних трансфертів – разом, зокрема:</i>	<i>64 295,5</i>	<i>75 560,0</i>	<i>118 671,1</i>
Фонд охорони навколишнього природного середовища	3 949,1	4 526,4	4 489,3
Власні надходження бюджетних установ	47 765,9	58 495,8	105 411,5
Бюджет розвитку	10 505,0	10 243,4	5 420,1
Цільові фонди, утворені органами місцевого самоврядування	2 074,2	2 259,6	3 200,2
Інші надходження спеціального фонду	1,3	34,8	150,0
Офіційні трансферти – разом	80 808,7	16 560,0	x

Показники	2020 рік (факт)	2021 рік (очікуване виконання)	2022 рік (проект)
Всього доходів	2 580 950,7	3 057 310,4	3 563 371,6
Реверсна дотація (вилучення)**	-108 116,6	-100 870,7	-171 293,1
Всього доходів (за мінусом реверсної дотації):	2 472 834,1	2 956 439,7	3 392 078,5

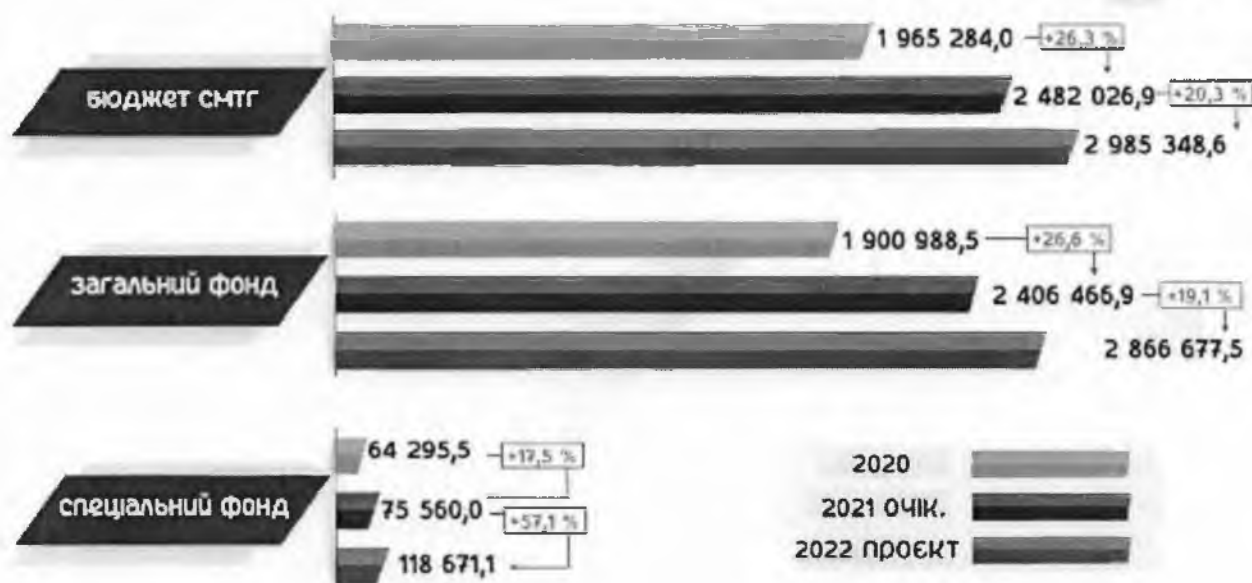
Примітка:

* **Загальний фонд:** Обсяг субвенції з державного бюджету – 571 788,6 тис. грн (освітня субвенція), субвенції з обласного бюджету – 5 759,2 тис. грн та з бюджетів інших рівнів на утримання об'єктів спільного користування чи ліквідацію негативних наслідків діяльності об'єктів спільного користування (на утримання КУ «Сумська міська рятувально-водолазна служба») – 475,2 тис. гривень.

** **Реверсна дотація** знайшла своє відображення у видатковій частині бюджету СМТГ.

Фінансовий ресурс дохідної частини бюджету СМТГ на 2022 рік обраховано у сумі **3 563 371,6 тис. грн**, в т. ч. доходи загального фонду – **3 444 700,5 тис. грн** (з них офіційні трансферти – 578 023,0 тис. грн), доходи спеціального фонду **118 671,1 тис. грн** (з них бюджет розвитку – 5 420,1 тис. гривень).

**Динаміка надходжень до бюджету сумської міської ТГ
(без офіційних трансфертів), тис. гривень**



Обсяг дохідної частини бюджету СМТГ на 2022 рік (без офіційних трансфертів) складає **2 985 348,6 тис. грн**, фінансовий ресурс у порівнянні з очікуваним виконанням 2021 року збільшено на **503 321,7 тис. грн**, або на **20,3 %**, у т. ч. по:

- загальному фонду – **2 866 677,5 тис. грн**, збільшується на **460 210,6 тис. грн**, або на **19,1%**;

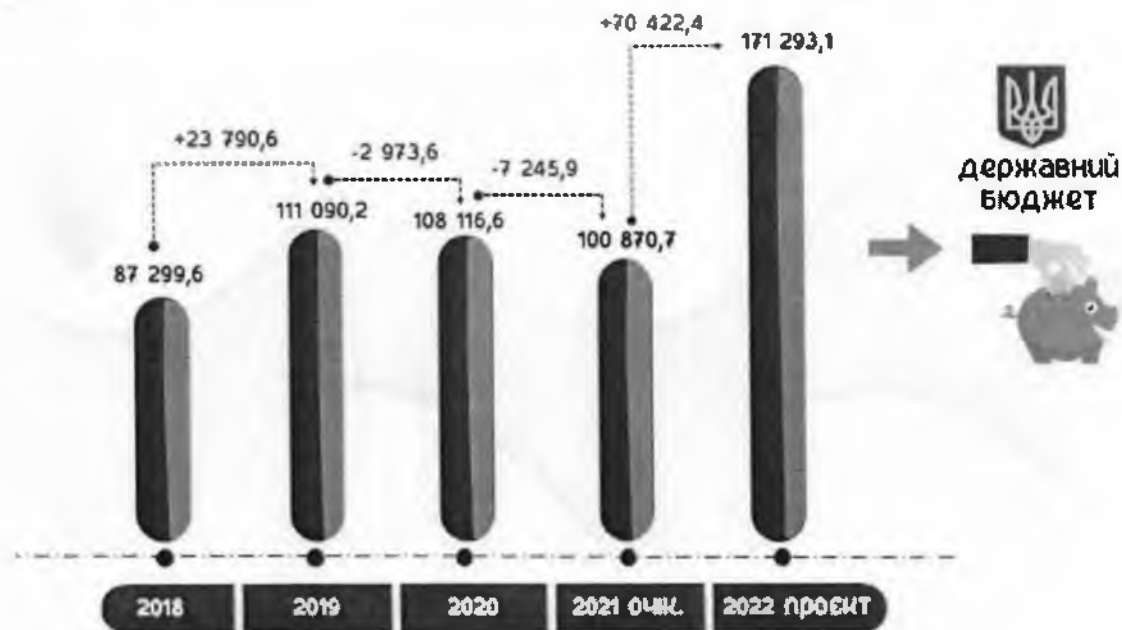
- спеціальному фонду – **118 671,1 тис. грн**, збільшується на **43 111,1 тис. грн**, або на **57,1 відсотків**.

«Реверсна дотація»

(вилучення з бюджету СМТГ до державного бюджету України)



порівняльний аналіз обсягів реверсної дотації, тис. гривень



Відповідно до вимог Бюджетного кодексу України у 2022 році продовжує діяти система бюджетного вирівнювання, яка передбачає горизонтальне вирівнювання податкоспроможності територій України залежно від рівня надходжень на одного жителя.

Горизонтальне вирівнювання податкоспроможності бюджету СМТГ на 2022 рік здійснено відповідно до вимог статті 99 «Горизонтальне вирівнювання податкоспроможності бюджетів міст обласного значення бюджетів об'єднаних територіальних громад, районних бюджетів» та пункту 24² розділу VI «Прикінцеві та перехідні положення» Бюджетного кодексу України. Так, **реверсна дотація** розраховується як *відношення надходжень податку на доходи фізичних осіб за 2020 рік на 1 жителя по місту до середнього показника по місцевих бюджетах*. У разі, якщо індекс податкоспроможності більше, ніж 1,1, місцеві бюджети передають реверсну дотацію до державного бюджету України в обсязі 50 % суми, що перевищує значення такого індексу.

Так, згідно додатку № 5 проекту Закону України «Про Державний бюджет України на 2022 рік» **обсяг реверсної дотації** визначено в сумі **171 293,1 тис. грн**, що на **70 422,4 тис. грн** (або на **69,8 %**) більше ніж в 2021 році, та на **63 176,5 тис. грн** (або на **58,4 %**) більше ніж в 2020 році.

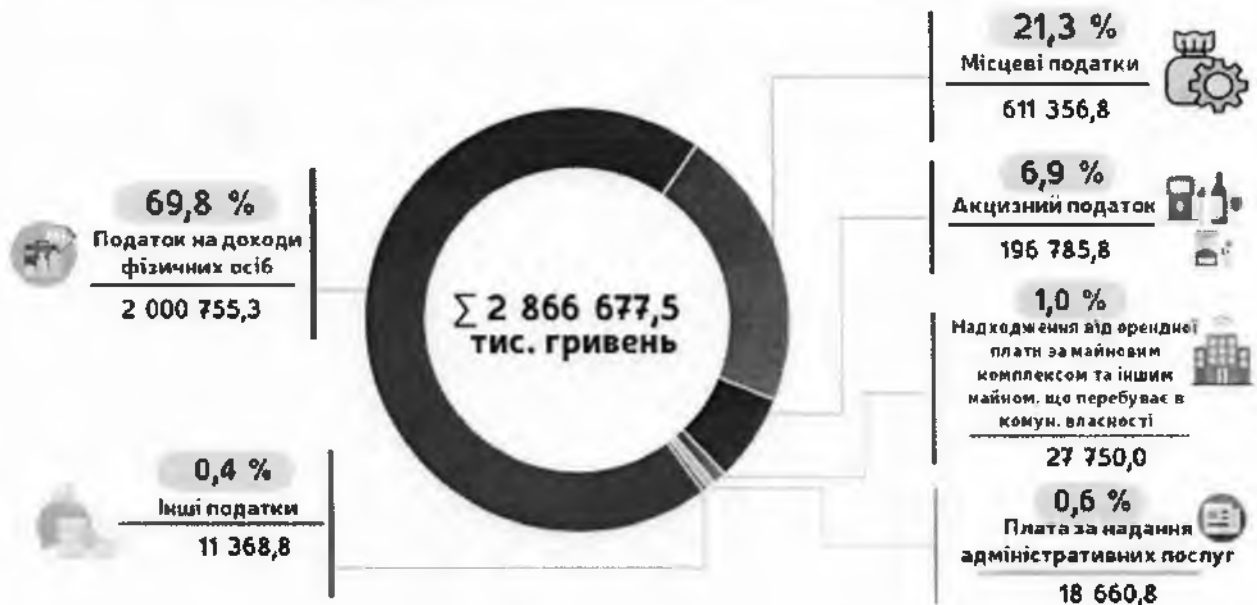
За 2020 рік податок на доходи фізичних осіб по СМТГ на 1 жителя становить **4 976,97 грн** (по місцевих бюджетах – **3 391,84 грн**), коефіцієнт податкоспроможності на 2022 рік становить **1,5** (в 2021 році - **1,3**; в 2020 році – **1,4**; в 2019 році – **1,5**).

Під час здійснення розрахунку обсягу реверсної дотації на 2022 рік було враховано наступні параметри:

№ з/п	Показники	Суб'єкт надання інформації	Значення
		Розрахунок показника	
1	Чисельність наявного населення станом на 01.01.2021, тис. чол.	Державна служба статистики України	270,439
2	Кількість облікованих внутрішньо переміщених осіб станом на 01.01.2021, тис. чол.	Міністерство соціальної політики України	4,520
3	Надходження ПДФО до бюджету СМТГ (60 %) за 2020 рік, тис. грн	Державна казначейська служба України	1 292 679,0
4	Коригування показників надходжень ПДФО відповідно до ст. 100 Бюджетного кодексу України, тис. грн	Місцеві фінансові органи	75 784,4
5	Надходження ПДФО на 1 жителя – по місцевих бюджетах, грн	x	3 391,84
6	Населення з урахуванням кількості ВПО, тис. чол.	6= 1+2	274,959
7	Надходження ПДФО з урахуванням коригування, тис. грн	7= 3+4	1 368 463,4
8	Надходження ПДФО/на 1 жителя, грн	8=7/6	4 976,97
9	Індекс податкоспроможності бюджету	9=8/5	1,5
10	Реверсна дотація (50 % більше індексу 1,1), тис. грн	10=(8-5 x 1,1) x 0,5 x 6	171 293,1

ЗАГАЛЬНИЙ ФОНД

структура надходжень до загального фонду
(без офіційних трансфертів) на 2022 рік, тис. гривень



«Податок на доходи фізичних осіб»

структура надходжень податку на доходи фізичних осіб
на 2022 рік, тис. гривень



Динаміка надходження податку на доходи фізичних осіб

(тис. грн)

Показники	2020 рік (факт)	2021 рік (очікуване виконання)	2022 рік (проект)
Загальний обсяг ПДФО – всього (100 %), в т. ч. надходження до:	2 111 546,3	2 724 407,3	3 126 180,1
Державного бюджету України (2020-2021 роки – 25 %; 2022 рік – 21 %)	527 886,5	681 101,8	656 497,8
Обласного бюджету (15 %)	316 732,0	408 661,1	468 927,0
Бюджету СМТГ (2020-2021 роки – 60 %; 2022 рік – 64 %), зокрема:	1 266 927,8	1 634 644,4	2 000 755,3
<i>Податок на доходи фізичних осіб, що сплачується податковими агентами, із доходів платника податку у вигляді заробітної плати</i>	1 130 692,9	1 427 142,2	1 746 659,5
<i>Податок на доходи фізичних осіб з грошового забезпечення, грошових винагород та інших виплат, одержаних військовослужбовцями та особами рядового і начальницького складу, що сплачується податковими агентами</i>	80 443,8	112 480,4	138 052,1
<i>Податок на доходи фізичних осіб, що сплачується податковими агентами, із доходів платника податку інших ніж заробітна плата</i>	36 557,0	62 874,8	76 028,6
<i>Податок на доходи фізичних осіб, що сплачується фізичними особами за результатами річного декларування</i>	19 235,2	32 146,9	40 015,1
<i>Податок на доходи фізичних осіб від оподаткування пенсійних виплат або щомісячного довічного грошового утримання, що сплачується (перераховується) згідно з Податковим кодексом України*</i>	-1,1	x	x

Примітка:

* Після розгляду подання 48 народних депутатів Конституційний Суд визнав неконституційним оподаткування українських пенсій (рішення Конституційного Суду України від 27.02.2018 № 1-р/2018).

Основним джерелом надходжень загального фонду (без офіційних трансфертів) бюджету СМТГ, як і в попередніх періодах, є податок на доходи фізичних осіб, що становить 69,8 % від показника доходів загального фонду 2022 року.

За базою оподаткування податок на доходи фізичних осіб у 2020-2022 роках формується за рахунок:

База оподаткування	Відсоток в структурі надходжень ПДФО		
	2020 рік	2020 рік (очікуване виконання)	2022 рік
Із доходів платника податку у вигляді заробітної плати	89,2	87,3	87,3
З грошового забезпечення, грошових винагород та інших виплат, одержаних військовослужбовцями та особами рядового і начальницького складу	6,4	6,9	6,9
Із доходів платника податку інших ніж заробітна плата	2,9	3,8	3,8
За результатами річного декларування	1,5	2,0	2,0
Всього	100	100	100


При здійсненні розрахунку податку на доходи фізичних осіб на 2022 рік враховано вплив наступних чинників:

1. Збільшення середньооблікової кількості штатних працівників підприємств, установ та організацій.

Незважаючи на запровадження карантину на території України, пов'язаного з розповсюдженням коронавірусу COVID-19 протягом 2020-2021 років, та завдяки спільній співпраці влади, громади та бізнесу, по СМТГ вдалося досягти позитивних результатів на ринку праці: відбулось зростання середнього розміру заробітної плати штатних працівників, забезпечено стабільність показника середньооблікової кількості штатних працівників, тощо.

Так, середньооблікова кількість штатних працівників підприємств, установ, організацій (по юридичних особах та відокремлених підрозділах юридичних осіб із кількістю найманих працівників 10 і більше осіб) в 2019 році становила 71 298 осіб, в 2020 році – 71 809 осіб, у 2021 році (очікуване виконання) – 75 000 осіб та на 2022 рік (проект) – 75 500 осіб (з урахуванням: статистичних показників за 2020-2019 роки, збільшення кількості працюючих за рахунок перереєстрації комунальних закладів Сумської обласної ради та приєднаних сільських територій; показників щодо кількості зайнятих працівників по Україні та відповідно до проекту рішення «Програми економічного і соціального розвитку Сумської міської територіальної громади на 2022 рік та основні напрями розвитку на 2023-2024 роки»).

середньооблікова штатна чисельність працівників по роках, осіб



2. Темп зростання середнього розміру заробітної плати та фонду оплати праці штатних працівників підприємств, установ, організацій (по юридичних особах та відокремлених підрозділах юридичних осіб із кількістю найманих працівників 10 і більше осіб).

Рік	Середній розмір заробітної плати працівників підприємств, установ, організацій, грн	Приріст	
		абсолютний, грн	відносний, %
2019	9 553	+ 1 467	+ 18,1
2020	10 768	+ 1 215	+ 12,7
2021 (очікуване виконання)	12 600	+ 1 832	+ 17,0
2022 (проект)	13 990	+ 1 390	+ 11,0

Середня заробітна плата штатного працівника по місту за січень - червень 2021 року склала 11 814 грн, що на 1 606 грн (або на 15,7 %) перевищує аналогічний показник за січень – червень 2020 року (10 208 грн) та у 2,0 рази – законодавчо встановлений рівень мінімальної заробітної плати (6 000 гривень). При цьому слід зазначити, що показник щодо середньомісячної заробітної плати штатних працівників за січень – червень 2021 року наведений по Сумському району згідно з Кодифікатором адміністративно-територіальних одиниць та територій територіальних громад, затвердженим наказом Мінрегіону від 26.11.2020 № 290 (зі змінами). Місто Суми враховано у складі Сумського району та окремо не виділяється.

Середня заробітна плата штатного працівника на кінець 2021 року очікується в розмірі 12 600 грн, що на 1 832 грн, або на 17,0 % більше

порівняно з 2020 роком, проєкт на 2022 рік – 13 990 грн, що на 1 390 грн, або на 11,0 % більше очікуваного показника 2021 року.

При цьому слід зазначити, що незважаючи на щорічне збільшення номінальних доходів населення, рівень оплати праці в місті у 2021-2022 роках, як і в попередніх роках, залишається нижчим за середній по Україні.

**Порівняльний аналіз динаміки зростання
середньомісячної заробітної плати штатного працівника по роках
(грн)**

АТО	Звітні періоди			
	2019 рік	2020 рік	2021 рік (очікуване)	2022 рік (проєкт)
СМТГ	9 553	10 768	12 600	13 990
Сумська область	8 587	9 789	11 142*	х
Україна	10 497	11 597	13 309*	15 258**

Примітка:

* За 6 місяців 2021 року.

** Середньомісячна номінальна заробітна плата працівників визначено відповідно до постанови Кабінету Міністрів України від 31.05.2021 № 586 «Про схвалення Прогнозу економічного і соціального розвитку України на 2022-2024 роки».

Рік	Фонд оплати праці працівників підприємств, установ, організацій, млрд грн	Приріст	
		абсолютний, млрд грн	відносний, %
2019	8,2	+0,5	+ 5,3
2020	9,3	+1,1	+ 13,4
2021 (очікуване)	11,3	+ 2,0	+ 21,5
2022 (проєкт)	12,7	+ 1,4	+ 12,4

Фонд оплати праці штатних працівників на кінець 2021 року очікується в розмірі 11,3 млрд грн, що на 2,0 млрд грн, або на 21,5 % більше порівняно з 2020 роком (9,3 млрд грн), проєкт на 2022 рік – 12,7 млрд грн, що на 1,4 млрд грн, або на 12,4 % більше очікуваного показника 2021 року.

3. Наявність заборгованості з виплати заробітної плати по місту.

Згідно даних управління з питань праці Сумської міської ради обсяг заборгованості із виплати заробітної плати станом на 01.11.2021 складає 242 349,2 тис. гривень. Найбільший обсяг заборгованості обліковується по: АТ «Сумське НВО», ТОВ «СМНВО», ДП «Завод обважнених бурильних та ведучих труб» (98,7 % від загального обсягу заборгованості).

**Інформація щодо обсягу заборгованості із заробітної плати
по м. Суми по роках**

№ з/п	Показники	тис. грн				
		Станом на 01.01.2021 (статистичні дані)	Станом на 01.01.2021 (співставні дані)	Станом на 01.11.2021 (статистичні дані)	01.01.2022 (очікуване)	01.01.2023 (проєкт)
1.	Заборгованість з виплати заробітної плати по м. Суми - всього, в т. ч. по:	276 623,6	252 353,5	242 349,2	237 784,7	201 118,0
1.1.	<i>Економічно-активних підприємствах, зокрема:</i>	253 439,2	249 760,0	239 755,7	235 191,2	198 594,5
	АТ «Сумське НВО»	235 882,6	235 882,6	222 920,6	218 712,6	198 510,5
	ДП «Завод обважнених бурильних та ведучих труб»	12 272,0	12 272,0	16 132,9	16 132,9	x
	ТОВ «СМНВО»	1 341,0	1 341,0	84,0	84,0	84,0
	ТОВ «Маш-Сервіс»	2 593,5	x	x	x	x
	КП Сумської обласної ради «Суми-Фарм»*	833,4	x	x	x	x
	ТОВ «Інститут Сумипроєкт»	252,3	x	x	x	x
	ДП «Сумигеодез-картографія»	264,4	264,4	213,9	213,9	x
	ТОВ «Кінотеатр «Дружба»	x	x	57,8	47,8	x
	ДП «Сумська біологічна фабрика»	x	x	195,3	x	x
	ТОВ «Сумська фірма «Усе для дому»	x	x	151,2	x	x
	1.2.	<i>Підприємства, які припинили подавати звіти*</i>	x	2 593,5	2 593,5	2 593,5
	ТОВ «Маш-Сервіс»	x	2 593,5	2 593,5	2 593,5	2 593,5
1.3.	<i>По підприємствах – банкрутах*, зокрема:</i>	23 184,4	x	x	x	x
	ВАТ «Selmi»	20 973,6	x	x	x	x
	ВАТ «Сумський м'ясокомбінат»	1 900,0	x	x	x	x

Примітка:

* Наказом Держстату № 222 від 21.07.2020 затверджено нову форму статистичної звітності № 3-борг (місячна) «Звіт про заборгованість з оплати праці», за результатами якої формуються дані про обсяги та зміну суми заборгованості з виплати заробітної плати підприємствами, на яких зайнято понад 80% загальної кількості працівників у цілому по економіці. Спостереження охоплює підприємства, які є активним станом на 01 листопада попереднього року, за основним видом економічної діяльності відносяться до секцій А-S і мають кількість найманих працівників 10 і більше осіб та

відповідають цензу за кількість працівників відповідно до основного виду економічної діяльності.

Заборгованість із виплати заробітної плати на кінець 2021 року очікується в сумі 237 784,7 тис. грн з урахуванням:

- *статистичного показника станом на 01.11.2021 - 242 349,2 тис. грн;*
- *погашення заборгованості із заробітної плати АТ «Сумське машинобудівне наукове-виробниче об'єднання» перед працюючими і звільненими працівниками на суму 4 208,0 тис. грн;*
- *погашення у повному обсязі заборгованості, яка склалася станом на 01.11.2021 по ДП «Сумська біологічна фабрика» (195,3 тис. грн), ТОВ «Сумська фірма «Усе для дому» (151,2 тис. грн);*
- *часткового погашення заборгованості ТОВ «Кінотеатр «Дружба» на суму 10,0 тис. гривень.*

Прогнозна сума заборгованості із заробітної плати станом на 01.01.2023 очікується в сумі 201 118,0 тис. грн та враховує:

- *погашення у повному обсязі заборгованості із заробітної плати, яка складеться станом на 01.01.2022 по ДП «Завод обв'язаних бурильних та ведучих труб» (16 132,9 тис. грн), ТОВ «Кінотеатр «Дружба» (47,8 тис. грн);*
- *часткового погашення заборгованості АТ «Сумське машинобудівне наукове-виробниче об'єднання» на суму 20 202,1 тис. грн;*
- *погашення у повному обсязі або списання в установленому порядку заборгованості із заробітної плати Сумським державним підприємством геодезії, картографії та кадастру (ДП «Сумигеодезкартографія») у сумі 213,9 тис. гривень.*

4. Застосування норм Розділу IV «Податок на доходи фізичних осіб» Податкового кодексу України, які впливають на надходження податку на доходи фізичних осіб, а саме:

4.1. Застосування єдиної ставки (18 %) оподаткування доходів фізичних осіб.

4.2. Зростання основних державних соціальних стандартів та гарантій, зокрема:

4.2.1. Мінімальної заробітної плати:

Показники	2019 рік	2020 рік	2021 рік	2022 рік
Розмір мінімальної заробітної плати				
31 січня року (грн)	4 173	4 723	6 000	6 500
31 вересня року (грн)	х	5 000	х	х
31 жовтня року (грн)	х	х	х	6 700
31 грудня року (грн)	х	х	6 500	х
Середня заробітна плата за рік (грн)	4 173	4 815	6 042	6 550
Приріст січень до січня попереднього року (%)	+12,1	+13,2	+27,0	+8,3
Приріст до попереднього року (%)	+12,1	+15,4	+25,5	+8,4

4.2.2. Прожиткового мінімуму для працездатних осіб та посадового окладу працівника I тарифного розряду Єдиної тарифної сітки:

Показники	2019 рік	2020 рік	2021 рік	2022 рік
Розмір прожиткового мінімуму для працездатних осіб				
31 січня року (грн)	1 921	2 102	2 270	2 481
Приріст до попереднього року (%)	+9,0	+9,4	+8,0	+9,3
Розмір посадового окладу працівника I тарифного розряду Єдиної тарифної сітки				
31 січня року (грн)	1 921	2 102	2 670	2 893
31 липня року (грн)	x	x	x	x
31 вересня року (грн)	x	2 225	x	x
31 жовтня року (грн)	x	x	x	2 982
31 грудня року (грн)	x	x	2 893	x

4.3. Скорочення кількості осіб, які мають право на податкову соціальну пільгу (далі по тексту - ПСП).

Податкова соціальна пільга (ПСП) - це сума, на яку платник ПДФО має право зменшити суму свого загального місячного оподаткованого доходу, отриманого з джерел на території України від одного працедавця у вигляді заробітної плати. ПСП зменшує базу оподаткування, що зменшує суму ПДФО і працівник отримує суму заробітної плати більшу, аніж якби до його зарплати не застосовувалась ПСП.

Граничний розмір доходу, до якого застосовується податкова соціальна пільга у 2022 році становить 3 470 грн (цей розмір обчислюється як добуток місячного прожиткового мінімуму, діючого для працездатної особи на 1 січня звітного податкового року, на 1,4 та округлений до найближчих 10 гривень відповідно до підпункту 169.4.1 Податкового кодексу України).

Категорії платників податку, які мають право на додаткову соціальну пільгу та розміри ставок ПСП, до яких вона застосовується, зазначено у таблиці 1.

Рік	Граничний розмір доходу, який дає право на отримання податкової соціальної пільги, грн	Прожитковий мінімум (ПМ), грн	Сума податкової соціальної пільги, грн		
			100 % для осіб, визначених у пп. 169.1.1 та пп. 169.1.2 ПКУ ПМ x 50% ПМ x 50% x 100%	150 % для осіб, визначених у пп. 169.1.3 ПКУ ПМ x 50% x 150%	200 % для осіб, визначених у пп. 169.1.4 ПКУ ПМ x 50% x 200%
2019	2 690,00	1 921,00	960,50	1 440,75	1 921,00
2020	2 940,00	2 102,00	1 051,00	1 576,50	2 102,00
2021	3 180,00	2 270,00	1 135,00	1 702,50	2 270,00
2022	3 470,00	2 481,00	1 240,50	1 860,75	2 481,00

Примітка:

1. Загальна (будь-які платники податку, у яких оподатковуваний дохід за місяць не перевищує максимальний розмір доходу (за правилами підпункту 169.1.1 ПКУ).

2. Загальна на дітей до 18 років (платник податку, який утримує двох чи більше дітей віком до 18 років, - у розрахунку на кожну таку дитину (за правилами підпункту 169.1.2 ПКУ).

3. Одинокі матері (батьки), вдови (вдівці), опікуни, утримувачі дитини з інвалідністю - на кожну дитину віком до 18 років/ особи, які постраждали внаслідок Чорнобильської катастрофи першої або другої категорій/ особи з інвалідністю I або II групи, у тому числі з дитинства (за правилами підпункту 169.1.3 ПКУ).

4. Герої України, СРСР, Герої Соціалістичної Праці/ Учасники бойових дій, особи з інвалідністю I і II групи, колишні в'язні концтаборів (за правилами підпункту 169.1.4 ПКУ).

Так, згідно даних Головного управління ДПС у Сумській області із року в рік відбувається незначне збільшення отриманої суми податкової соціальної пільги, на яку зменшується сума загального місячного оподаткованого доходу, та відповідно скорочення кількості осіб, які мають право на ПСП:

2020 рік	2021 рік (очікуване)	2022 рік (проєкт)
7 670,7	7 828,5	7 900,0

тис. грн

Тобто, із року в рік суттєве зниження податкового навантаження на заробітну плату у зв'язку із правом на отримання ПСП не спостерігається, оскільки гранична сума доходу для отримання права на звичайну податкову соціальну пільгу є нижчою за мінімально допустимий розмір заробітної плати.

4.4. Обсяг втрат податку на доходи фізичних осіб у результаті застосування права на податкову знижку (частина суми процентів, сплачених платником податку за користування іпотечним житловим кредитом; сума коштів, сплачених платником податку на користь вищих та професійно-технічних навчальних закладів для компенсації вартості здобуття середньої професійної або вищої освіти тощо).

Згідно даних Головного управління ДПС у Сумській області прогнозний обсяг втрат податку на доходи фізичних осіб у результаті застосування права на податкову знижку на 2022 рік визначено в сумі 4 414,8 тис. гривень.

Динаміка обсягу втрат податку на доходи фізичних осіб в результаті застосування права на податкову знижку по роках

тис. грн

2020 рік	2021 рік (очікуване)	2022 рік (проєкт)*
3 995,0	4 286,2	4 414,8

Примітка:

* Орієнтовно, обсяг втрат податку на доходи фізичних осіб в результаті застосування права на податкову знижку на 2022 рік може бути скоригований в бік збільшення, у зв'язку з тим, що річна вартість навчання регулюється навчальними закладами.

5. Динаміка надходжень податку на доходи фізичних осіб за 2020-2021 роки.

6. Відновлення сплати платниками податку на доходи фізичних осіб до відповідного бюджету за їх місцезнаходженням (розташуванням) відповідно до вимог Бюджетного та Податкового кодексу України.

Станом на 01.12.2021 до бюджету СМТГ від 44 підприємств-платників податку на доходи фізичних осіб надійшли кошти в сумі 115 540,9 тис. грн, зокрема:

Назва підприємства	Кількість
Комунальні заклади Сумської обласної ради	35
УСБУ в Сумській області	1
Структурні підрозділи Сумської районної державної адміністрації	5
Військова частина А 1376	1
КНП «Клінічна лікарня Святого Пантелеймона» СМР	1
ВП «Вокзал станції Суми» філії «Вокзальна компанія» АТ «Укрзалізниця»	1
Разом	44

Враховуючи вищезазначене, реальний темп зростання надходжень податку на доходи фізичних осіб складає:

Показники	За 11 місяців 2020 року	За 11 місяців 2021 року	2021 рік (очікуване виконання)	2022 рік (проект)
Надходження ПДФО, тис. грн	1 128 690,8	1 474 002,0	1 634 644,4*/ 1 743 620,7**	2 000 755,3
Надходження ПДФО у співставних значеннях («+» 44 підприємства), тис. грн	1 244 231,7	x	x	x
Приріст мінімальної заробітної плати рік до року	+ 15,4 %		+ 25,5 %	+ 8,4 %
Фактичний відсоток приросту по ПДФО	+ 30,6 % 11 міс 2020/ до 11 міс 2021		x	x
Реальний відсоток приросту з урахуванням переєстрованих підприємств – платників ПДФО	+ 18,5 % 11 міс 2020/ до 11 міс 2021		x	x
Відсоток приросту рік до року	x		+ 29,0 %	+ 22,4 %
Відсоток приросту рік до року по ПДФО у співставних значеннях (зміна відсотку зарахування ПДФО до місцевих бюджетів з 60% на 64 % з 01.01.2022)	x		x	+ 14,7%
Відсоток приросту рік до року по ПДФО по обласному бюджету Сумської області (відповідно до розпорядження голови СОДА від 31.08.2021 № 547-ОД «Про схвалення прогнозу обласного бюджету Сумської області на 2022-2024 роки»)	x		x	+7,2 % до затвердженого показника на 2021 рік станом на 01.07.2021

Примітка: * 60 %; ** 64 %.

Враховуючи вищевикладене, надходження податку на доходи фізичних осіб на 2022 рік складуть 2 000 755,3 тис. грн, що більше на 366 110,9 тис. грн (або 22,4 %) до очікуваних надходжень 2021 року та на 241 063,7 тис. грн (або 14,7 %) у співставних значеннях до очікуваних надходжень 2021 року (зміна відсотку зарахування податку на доходи фізичних осіб до місцевих бюджетів з 60 % на 64 % з 01.01.2022).

«Податок на прибуток підприємств та фінансових установ комунальної власності»

Динаміка надходжень податку на прибуток підприємств комунальної власності по роках

Показники	2020 рік (факт)	2021 рік (очікуване виконання)	2022 рік (проєкт)
Обсяг надходжень до бюджету СМТГ (100 %), тис. грн, в т. ч.:	831,7	6 799,1	992,2
<i>КП «Міськводоканал» СМР</i>	<i>407,1</i>	<i>5 821,9**</i>	<i>693,0</i>
Кількість платників - комунальні підприємства, засновниками яких є Сумська міська рада*	16	16	16

Примітка:

* Сумська міська рада виступає засновником 16 комунальних підприємств. Їх діяльність характеризується збільшенням обсягів реалізації товарів, послуг та витрат, що зростають більшими темпами, ніж отримані доходи, результатом чого є збиток.

** Станом на 01.12.2021.

Прогноз надходжень податку на прибуток на 2022 рік визначено в сумі 992,2 тис. грн за даними комунальних підприємств, засновником яких є Сумська міська рада, та враховує ставку податку на рівні 18 %, динаміку надходжень за попередні роки, очікувані надходження у 2021 році та прогностні показники фінансово-господарської діяльності до оподаткування у 2022 році.

СТРУКТУРА НАДХОДЖЕНЬ ПОДАТКУ НА ПРИБУТОК
ВІД ПІДПРИЄМСТВ КОМУНАЛЬНОЇ ВЛАСНОСТІ НА 2022 РІК, ТИС. ГРИВЕНЬ



**«Рентна плата
за спеціальне використання лісових ресурсів в частині деревини,
заготовленої в порядку рубок головного користування»**

Показники по рентній платі за спеціальне використання лісових ресурсів в частині деревини, заготовленої в порядку рубок головного користування

Показники	2020 рік (факт)	2021 рік (очікуване виконання)	2022 рік (проект)
1. Обсяг надходжень (100%) тис. грн, в т. ч.:	1,1	2 154,3	1 888,1
Державний бюджет України: - 37% до загального фонду	0,4	797,1	698,6
Державний бюджет України: - 26 % до спеціального фонду	0,3	560,1	490,9
Бюджет СМТГ - 37 % до загального фонду	0,4	797,1	698,6
2. Кількість платників, од. ДП «Сумське лісове господарство» (сплачує кошти за території Битицького, Великочернечинського та Стецьківського старостинського округу) ДП «Сумський Агролігосп» (сплачує кошти за територію СМТГ)	1	2	2

Об'єктом оподаткування рентною платою за спеціальне використання лісових ресурсів є деревина, заготовлена в порядку рубок головного користування.

Ставки рентної плати за спеціальне використання лісових ресурсів встановлено за 1 щільний куб. метр деревини в гривнях (відповідно до

пункту 256.3 статті 256 Податкового кодексу України) і враховують вид лісової породи та пояс лісів.

Обсяг надходжень рентної плати за спеціальне використання лісових ресурсів в частині деревини, заготовленої в порядку рубок головного користування, на 2022 рік визначено згідно даних Головного управління ДПС в Сумській області і складає 698,6 тис. гривень.

**«Рентна плата
за спеціальне використання лісових ресурсів
(крім рентної плати за спеціальне використання лісових ресурсів
в частині деревини, заготовленої в порядку рубок головного
користування)»**

Динаміка надходжень рентної плати за спеціальне використання лісових ресурсів (крім рентної плати за спеціальне використання лісових ресурсів в частині деревини, заготовленої в порядку рубок головного користування)

Показники	2020 рік (факт)	2021 рік (очікуване виконання)	2022 рік (проект)
Обсяг надходжень до бюджету СМТГ (100 %), тис. грн	148,6	488,6	570,2
Кількість платників, од.	8	9	9

Об'єктом оподаткування рентної плати за спеціальне використання лісових ресурсів (крім рентної плати за спеціальне використання лісових ресурсів в частині деревини, заготовленої в порядку рубок головного користування) є:

- використання корисних властивостей лісів для культурно-оздоровчих, рекреаційних, спортивних, туристичних і освітньої - виховних цілей, тощо;
- деревина, заготовлена під час проведення заходів: щодо поліпшення якісного складу лісів, їх оздоровлення, посилення захисних властивостей (рубки догляду за лісом, вибіркові санітарні рубки, вибіркові лісовідновні рубки) та заходів з розчищення лісових ділянок, вкритих ліською рослинністю.

Платниками рентної плати є лісокористувачі, які здійснюють використання лісових ресурсів на підставі спеціальних дозволів (лісорубних або лісових квитків) або відповідно до умов договору довгострокового тимчасового користування лісами.

Ставка оподаткування рентної плати за спеціальне використання лісових ресурсів складає 100 % від мінімальної заробітної плати, встановленої на 1 січня року, в якому проводиться сплата збору, за 1 га лісових площ на рік (відповідно до рішення Сумської обласної ради від 28.03.2014 «Про внесення змін до рішення Сумської обласної ради від 19.04.2013 «Про встановлення ставок збору за спеціальне використання

корисних властивостей лісів на умовах довгострокового тимчасового користування лісами державної власності»).

структура надходжень рентної плати за спеціальне використання лісових ресурсів на 2022 рік, тис. гривень



Розрахунок рентної плати за спеціальне використання лісових ресурсів на 2022 рік здійснено з урахуванням динаміки надходжень за попередні роки, підвищення розміру мінімальної заробітної плати, встановленої законом на 1 січня звітнього (податкового) року, та визначено в сумі 570,2 тис. гривень.

«Рентна плата за користування надрами для видобування інших корисних копалин загальнодержавного значення»

Показники по рентній платі за користування надрами для видобування інших корисних копалин загальнодержавного значення

Показники	2020 рік (факт)	2021 рік (очікуване виконання)	2022 рік (проект)
1. Обсяг надходжень (100%) тис. грн, в т. ч.:	9 118,0	18 564,0	11 756,0
Державний бюджет України: - 70 % до загального фонду	6 382,6	12 994,8	8 229,2
Обласний бюджет - 25% до загального фонду	2 279,5	4 641,0	2 939,0
Бюджет СМТГ - 5% до загального фонду	455,9	928,2	587,8
в т. ч. погашення заборгованості КП «Міськводоканал» СМР	94,2	626,9	x
2. Кількість платників, од.	20	25	25

Платниками рентної плати за користування надрами для видобування корисних копалин загальнодержавного значення є первинні водокористувачі-суб'єкти господарювання (юридичні особи та фізичні особи-підприємці), які використовують воду для потреб виробництва відповідно до отриманих спеціальних дозволів.

Об'єктом оподаткування є фактичний обсяг води, який використовують водокористувачі.

Найбільшими платниками є: КП «Міськводоканал» СМР, ПАТ «Суміхімпром», АТ «Сумське НВО», ДП «Завод обважених бурильних та ведучих труб».

Обсяг надходжень рентної плати за користування надрами для видобування корисних копалин загальнодержавного значення на 2022 рік визначено в сумі 587,8 тис. грн згідно даних бюджетоутворюючих підприємств міста.

«Рентна плата за користування надрами для видобування корисних копалин місцевого значення»

Динаміка надходжень рентної плати за користування надрами для видобування корисних копалин місцевого значення

(тис. грн)

Показники	2020 рік (факт)	2021 рік (очікуване виконання)	2022 рік (проект)
Обсяг надходжень до бюджету СМТГ (100 %)	49,9	15,0	x

Обсяг надходжень рентної плати за користування надрами для видобування корисних копалин місцевого значення на 2022 рік не планується у зв'язку з тим, що ТОВ «БВК компанія «Федорченко» сплачено кошти в сумі 15,0 тис. грн в 2021 році.

«Акцизний податок з пального»

Динаміка надходження акцизного податку з пального

(тис. грн)

Показники	2020 рік (факт)	2021 рік (очікуване виконання)	2022 рік (проект)
Обсяг надходжень до бюджету СМТГ – всього, в т. ч.:	69 663,2	79 268,2	84 975,5
Акцизний податок з пального, виробленого в Україні (ККД 14021900)	15 500,7	18 416,3	19 742,3
Акцизний податок з пального, ввезеного на митну територію України (ККД 14031900)	54 162,5	60 851,9	65 233,2

Обсяг надходжень по акцизному податку з пального на 2022 рік визначено в сумі 84 975,5 тис. грн та враховує індекс споживчих цін (у середньому до попереднього року).

Дані кошти будуть зараховуватися до загального фонду бюджету СМТГ автоматично згідно Порядку, визначеному Кабінетом Міністрів України «Деякі питання зарахування частини акцизного податку з виробленого в Україні та ввезеного на митну територію України пального до загального фонду відповідних бюджетів місцевого самоврядування»:

1) у першому півріччі 2022 року – пропорційно до обсягу реалізованого суб'єктами господарювання роздрібною торгівлі пального на відповідній території за друге півріччя 2021 року в загальному обсязі такого реалізованого пального в цілому по Україні за друге півріччя 2021 року;

2) у другому півріччі 2022 року – пропорційно до обсягу реалізованого суб'єктами господарювання роздрібною торгівлі пального на відповідній території за перше півріччя 2022 року в загальному обсязі такого реалізованого пального в цілому по Україні за перше півріччя 2022 року.

Реально запланувати акцизний податок з виробленого та ввезеного пального досить складно, так як ведення інформаційних систем та розміщення інформаційних ресурсів по питанню обсягу реалізованого суб'єктами господарювання роздрібною торгівлі пального на відповідній території здійснюється безпосередньо на рівні ДПС України.

«Акцизний податок з реалізації суб'єктами господарювання роздрібною торгівлі підакцизних товарів»

Динаміка надходження акцизного податку з реалізації суб'єктами господарювання роздрібною торгівлі підакцизних товарів (тис. грн)

Показники	2020 рік (факт)	2021 рік (очікуване виконання)	2022 рік (проект)
Обсяг надходжень до бюджету СМТГ (100 %)	86 917,8	95 252,1	111 810,3

Обсяг надходжень акцизного податку з реалізації суб'єктами господарювання роздрібною торгівлі підакцизних товарів на 2022 рік визначено в сумі 111 810,3 тис. грн та враховує вплив наступних чинників:

1. Ставку податку для пива, алкогольних напоїв, реалізованих суб'єктами господарської діяльності роздрібною торгівлі підакцизними товарами - 5 відсотків.

2. Динаміку надходжень акцизного податку з реалізації суб'єктами господарювання роздрібною торгівлі підакцизних товарів у 2020-2021 роках.

3. Індекс споживчих цін (у середньому до попереднього року).

4. Зміну механізму надходжень акцизного податку з роздрібною торгівлі тютюновими виробами до бюджетів місцевого самоврядування.

Відповідно до чинних положень Податкового кодексу України акцизний податок з роздрібною торгівлі тютюновими виробами сплачується суб'єктами роздрібною торгівлі, які здійснюють реалізацію підакцизних товарів, за ставкою 5 %, та відповідно до пункту 16 частини першої статті 64

Кодексу зараховується до бюджетів місцевого самоврядування (за місцем здійснення таких операцій).

Законом України «Про внесення змін до Податкового кодексу України та деяких законодавчих актів України щодо забезпечення збалансованості бюджетних надходжень» змінено механізм справляння акцизного податку з роздрібною торгівлі тютюновими виробами, а саме перенесено на виробників та імпортерів обов'язок сплати 5 % акцизного податку з роздрібною торгівлі тютюновими виробами, який на сьогодні сплачують суб'єкти роздрібною торгівлі.

За таких умов виникає необхідність перегляду механізму зарахування та розподілу надходжень акцизного податку з роздрібною торгівлі тютюновими виробами між відповідними бюджетами місцевого самоврядування з метою збереження належних їм надходжень акцизного податку, які вони отримують за діючою системою.

Дані зміни наберуть чинності з 01.01.2022, але не раніше дня набрання чинності змін до Бюджетного кодексу України в частині запровадження механізму зарахування акцизного податку з реалізації суб'єктами господарювання роздрібною торгівлі підакцизних товарів з тютюнових виробів, тютюну та промислових замінників тютюну, рідин, що використовуються в електронних сигаретах, до місцевих бюджетів.

**«Місцеві податки та збори,
що сплачуються (перераховуються)
згідно з Податковим кодексом України»**

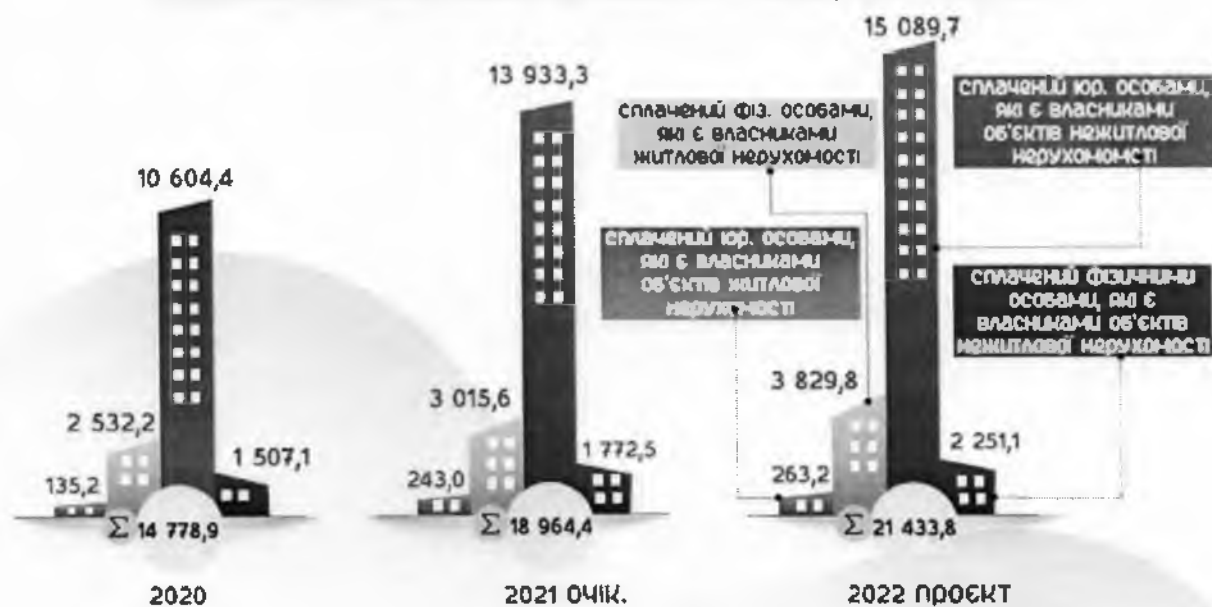
**Структура надходжень місцевих податків та зборів
на 2022 рік, тис. гривень**



Більшість ставок місцевих податків і зборів на території СМТГ є нижчими за максимальний рівень, передбачений Податковим Кодексом України, що створює умови для розвитку підприємництва.

«Податок на нерухоме майно, відмінне від земельної ділянки»

структура надходжень податку на нерухоме майно,
відмінне від земельної ділянки по роках, тис. гривень



Показники по податку на нерухоме майно,
відмінне від земельної ділянки

Показники	2020 рік (факт)	2021 рік (очікуване виконання)	2022 рік (проєкт)
Обсяг надходжень до бюджету СМТГ (100 %) – всього, тис. грн	14 778,9*	18 964,4	21 433,8
2. Пільги по фізичних особах, м²:			
а) для квартири/квартир незалежно від їх кількості	60	60	60
б) для житлового будинку/будинків незалежно від їх кількості	120	120	120
в) для різних типів об'єктів житлової нерухомості, в тому числі їх часток (у разі одночасного перебування у власності платника податку квартири/квартир та житлового будинку/будинків, у тому числі їх часток)	180	180	180
3. Розмір мінімальної заробітної плати, встановленої законом на 1 січня звітного (податкового) року, грн	4 723	6 000	6 500
% приросту	+13,2	+27,0	+8,3

Примітка:

* Зменшення надходжень по податку на нерухоме майно, відмінне від земельної ділянки, у 2020 році відбулось за рахунок встановлення пільги на об'єкти нежитлової нерухомості, які перебувають у власності юридичних осіб, з 1 березня по 31 березня 2020 року відповідно до Закону України від 30.03.2020 № 540-ІХ «Про внесення змін до деяких законодавчих актів України, спрямованих на забезпечення додаткових соціальних та економічних гарантій у зв'язку з поширенням коронавірусної хвороби (COVID-19)».

Згідно даних Головного управління ДПС у Сумській області сума втрат складає 1,1 млн гривень.

Обсяг надходжень податку на нерухоме майно, відмінне від земельної ділянки, на 2022 рік визначено у сумі 21 433,8 тис. грн та враховує:

1. Динаміку надходжень за 2020-2021 роки у розрізі об'єктів житлової та нежитлової нерухомості по юридичних та фізичних особах.

2. Відсоток приросту розміру мінімальної заробітної плати за 2021 рік (по фізичних особах) та на 2022 рік (по юридичних особах).

3. Встановлені ставки, які використовуються для розрахунку податку на нерухоме майно, відмінне від земельної ділянки:

Підпунктом 266.3.1 пункту 266.3 статті 266 Податкового кодексу України визначено, що базою оподаткування є загальна площа об'єкта житлової та нежитлової нерухомості, в тому числі його часток.

Відповідно до підпункту 266.5.1 пункту 266.5 статті 266 Податкового кодексу України ставки податку для об'єктів житлової та/або нежитлової нерухомості, що перебувають у власності фізичних та юридичних осіб, встановлено в залежності від місця розташування (зональності) та типів таких об'єктів нерухомості у розмірі, що не перевищує 1,5 % розміру мінімальної заробітної плати, встановленої законом на 1 січня звітного (податкового) року, за 1 кв. м бази оподаткування.

На території СМТГ рішенням:

1) від 14 липня 2021 року № 1240-МР «Про встановлення ставок та пільг із сплати податку на нерухоме майно, відмінне від земельної ділянки» встановлено ставки по податку на нерухоме майно, відмінне від земельної ділянки, на 2022 рік;

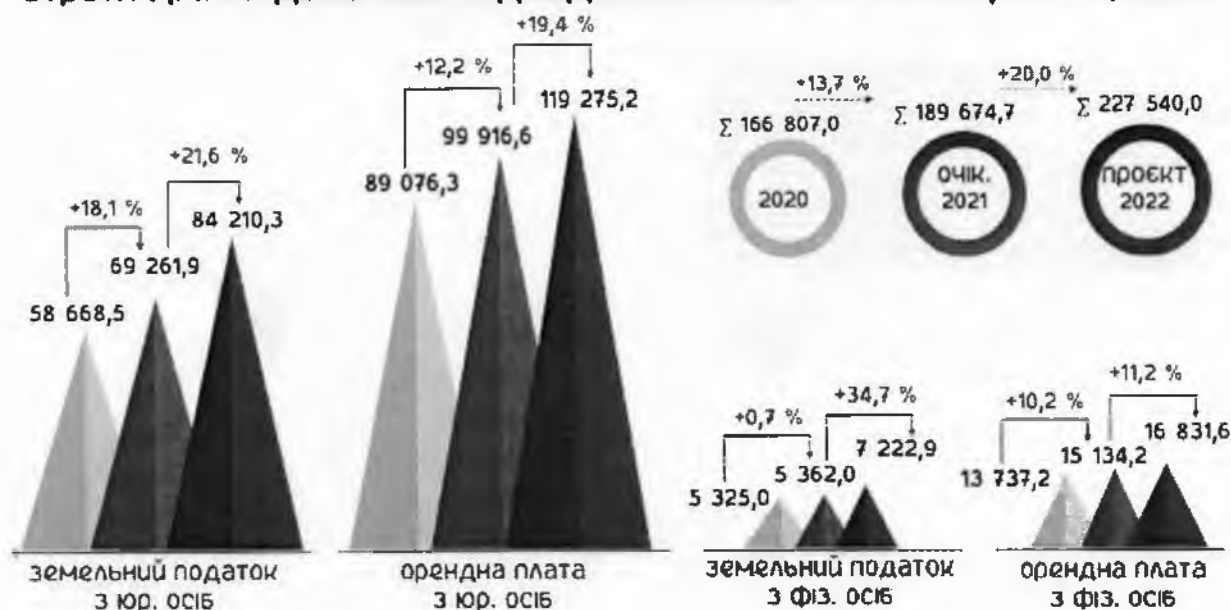
2) від 24 червня 2020 року № 6998-МР «Про встановлення ставок та пільг із сплати податку на нерухоме майно, відмінне від земельної ділянки» встановлено ставки по податку на нерухоме майно, відмінне від земельної ділянки, на 2021 рік.

Інформація про встановлені ставки по податку на нерухоме майно, відмінне від земельної ділянки, на території СМТГ

Показники	на 2020 рік	на 2021 рік	на 2022 рік
Для об'єктів житлової нерухомості	від 0,02 до 0,6	від 0,02 до 1,0	від 0,12 до 0,6
Для об'єктів нежитлової нерухомості	від 0,02 до 1,5	від 0,001 до 1,5	від 0,02 до 1,5

«Плата за землю»

структура та динаміка надходжень плати за землю, тис. гривень



Обсяг надходжень плати за землю на 2022 рік визначено у сумі 227 540,0 тис. грн та враховує:

1. Динаміку надходжень плати за землю; площу земель, яка охоплена договорами оренди; кількість укладених договорів оренди та кількість договорів, які планується укласти протягом року з землекористувачами:

Показники	2020 рік (факт)	2021 рік (очікуване виконання)	2022 рік (проект)
Обсяг надходжень до бюджету СМТГ (100 %) – всього (тис. грн), в т. ч.	166 807,0*	189 674,7	227 540,0
<i>Земельний податок з юридичних осіб</i>	58 668,5	69 261,9	84 210,3
<i>Орендна плата з юридичних осіб</i>	89 076,3	99 916,6	119 275,2
<i>Земельний податок з фізичних осіб</i>	5 325,0	5 362,0	7 222,9
<i>Орендна плата з фізичних осіб</i>	13 737,2	15 134,2	16 831,6
Кількість укладених договорів оренди землі (в т. ч. поновлення дії договорів), од.	1 840	1 845	1 850
Кількість договорів оренди землі, які планується укласти протягом року (в т. ч. поновлення дії договорів), од.	x	212	262
Площа землі, охопленої договорами оренди, га	652,6	660,2	661,2

Примітка:

* Зменшення надходжень по платі за землю у 2020 році відбулось за рахунок встановлення пільги щодо сплати земельного податку та орендної плати з 1 березня по 31 березня 2020 року відповідно до Закону України від 30.03.2020 № 540-IX

«Про внесення змін до деяких законодавчих актів України, спрямованих на забезпечення додаткових соціальних та економічних гарантій у зв'язку з поширенням коронавірусної хвороби (COVID-19)». Згідно даних Головного управління ДПС у Сумській області сума втрат в 2020 році складає 21,5 млн гривень.

2. Встановлені ставки по платі за землю:

2.1. Відповідно до пункту 274.1 – 274.2 статті 274 Податкового кодексу України по земельному податку встановлені наступні ставки:

- за земельні ділянки, нормативну грошову оцінку яких проведено, встановлюється у розмірі **не більше 3 %** від їх нормативної грошової оцінки;
- для земель загального користування – **не більше 1 %** від їх нормативної грошової оцінки;
- для сільськогосподарських угідь – **не менше 0,3 %** та **не більше 1 %** від їх нормативної грошової оцінки;
- для лісових земель – **не більше 0,1 %** від їх нормативної грошової оцінки;
- за земельні ділянки, які перебувають у постійному користуванні суб'єктів господарювання – **не більше 12 %** від їх нормативної грошової оцінки (крім державної та комунальної форми власності).

На території СМТГ рішенням від 30 червня 2021 року № 1231-МР «Про внесення змін до рішення Сумської міської ради від 24 червня 2020 року № 7000-МР «Про встановлення плати за землю» (зі змінами)» на 2022 рік встановлено ставки земельного податку, а саме:

Показники (в залежності від призначення земельної ділянки)	2020 рік	2021 рік	2022 рік
Земельний податок	від 0,03 до 3	від 0,03 до 7,5	від 0,03 до 3

2.2. Відповідно до пункту 288.5 статті 288 Податкового кодексу України розмір орендної плати встановлюється у договорі оренди, але річна сума платежу:

- 1) не може бути меншою за розмір земельного податку:
 - для земельних ділянок, нормативну грошову оцінку яких проведено, у розмірі **не більше 3 %** їх нормативної грошової оцінки;
 - для земель загального користування – **не більше 1 %** їх нормативної грошової оцінки;
 - для сільськогосподарських угідь – **не менше 0,3 %** та **не більше 1 %** їх нормативної грошової оцінки;
- 2) не може перевищувати **12 %**;
- 3) може перевищувати граничний розмір орендної плати, встановлений у підпункті 2 пункту 2.2, у разі визначення орендаря на конкурентних засадах тощо.

Показники (в залежності від призначення земельної ділянки)	2020 рік	2021 рік	2022 рік
Орендна плата	від 0,09 до 12	від 0,09 до 12	від 0,09 до 12

3. Індексацію нормативної грошової оцінки землі - основний чинник, який є однією із основ формування розміру податкового зобов'язання з плати за землю.

Відповідно до статті 289 Податкового Кодексу України для визначення розміру податку та орендної плати використовується нормативна грошова оцінка земельних ділянок з урахуванням коефіцієнта індексації, визначеного відповідно до законодавства. Величина коефіцієнту індексації розраховується щороку.

Законом України «Про внесення змін до Податкового кодексу України та деяких законодавчих актів України щодо забезпечення збалансованості бюджетних надходжень» встановлено, що **індекс споживчих цін, що використовується для визначення коефіцієнта індексації нормативної грошової оцінки земель, застосовується із значенням 100 відсотків:**

- **2017-2022 роки** – для сільськогосподарських угідь (ріллі, багаторічних насаджень, сіножатей, пасовищ та перелогів);
- **2017-2020 роки** – для земель населених пунктів та інших земель несільськогосподарського призначення.

4. Запровадження з 01.01.2022 рішення Сумської міської ради від 24 грудня 2020 року № 80-МР «Про затвердження технічної документації з нормативної грошової оцінки земель населеного пункту м. Суми».

На даний час діє технічна документація з нормативної грошової оцінки земель міста Суми затверджена рішенням Сумської міської ради від 06 травня 2015 року № 4307-МР «Про затвердження технічної документації з нормативної грошової оцінки земель міста Суми». **Середня (базова) вартість одного квадратного метра землі складає 218,36 грн/ м² (в 2015 році – 144,72 грн/ м²).**

З 01.01.2022 середня (базова) вартість одного квадратного метра землі буде складати 497,12 грн/ м².

5. Збільшення надходжень плати за землю за рахунок:

5.1. Проведення роботи з суб'єктами господарювання-землекористувачами, що не мають зареєстрованого у відповідності до чинного законодавства права користування земельними ділянками, стосовно укладення договорів оренди землі.

5.2. Посилення контролю за сплатою, вжиття заходів щодо приведення у відповідність до вимог статті 288 Податкового кодексу України чинних договорів оренди землі.

6. Пільги по земельному податку.

Рішенням Сумської міської ради від 30 червня 2021 року № 1231-МР «Про внесення змін до рішення Сумської міської ради від 24 червня 2020 року № 7000-МР «Про встановлення плати за землю» (зі змінами)» на 2022 рік встановлено пільги по земельному податку у відсотках до суми річного податкового зобов'язання підприємствам та закладам комунальної форми власності, засновниками яких є Сумська міська та обласна ради за основними видами економічної діяльності.

Згідно даних Головного управління ДПС у Сумській області орієнтовна сума наданих податкових пільг по земельному податку для юридичних осіб на 2022 рік складає 52,2 млн гривень.

Інформація про суми наданих пільг по земельному податку для юридичних осіб

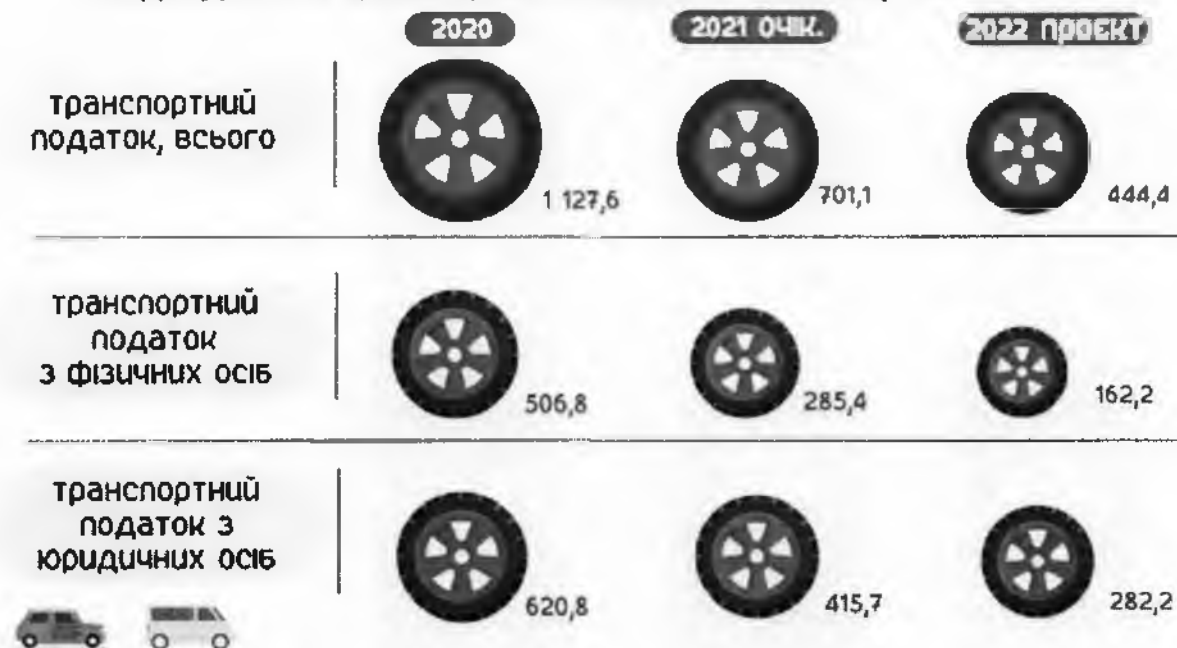
(млн грн)

№ з/п	Категорія отримувачів	2020 рік	Станом на 01.09.2021	2022 рік
1	Підприємства та заклади комунальної форми власності, засновниками яких є Сумська міська рада та Сумська обласна рада - всього, в т. ч.:	12,4	8,0	15,4
	КП, засновником яких є Сумська міська рада	8,0	8,0	8,1
	КП, засновником яких є Сумська обласна рада	4,4	x	7,3
2	Інша категорія отримувачів (органи державної влади та органи місцевого самоврядування, які повністю утримуються за рахунок коштів державного або місцевих бюджетів)	39,3	25,8	36,8
Разом:		51,7	33,8	52,2

7. Ризик, пов'язаний з нестабільною роботою підприємств міста.

Згідно даних ІТС «Електронний кабінет» обсяг заборгованості по платі за землю станом на 01.11.2021 порівняно з 01.01.2021 збільшився з 182 718,9 тис. грн до 237 945,9 тис. грн, тобто на 55 227,0 тис. грн (найбільша заборгованість обліковується по ТОВ «СМНВО»).

надходження транспортного податку по роках, тис. гривень



«Транспортний податок»

Показники по транспортного податку

Показники	(тис. грн)		
	2020 рік (факт)	2021 рік (очікуване виконання)	2022 рік (проект)
Середньоринкова вартість (враховується для сплати транспортного податку), яка становить понад	1 771,1	2 250,0	2 437,5
Ставка з розрахунку на календарний рік за кожен легковий автомобіль, що є об'єктом оподаткування	25,0	25,0	25,0
Обсяг надходжень до бюджету СМТГ (100 %) – всього, в т. ч.:	1 127,6	701,1	444,4
Транспортний податок з фізичних осіб	506,8	285,4	162,2
Транспортний податок з юридичних осіб	620,8	415,7	282,2

На території СМТГ рішенням від 14 липня 2021 року № 1241-МР «Про встановлення транспортного податку» на 2022 рік встановлено ставку по транспортному податку (з розрахунку на календарний рік у розмірі 25,0 тис. грн за кожен легковий автомобіль, що є об'єктом оподаткування).

Для сплати транспортного податку враховується розрахунок середньоринкової вартості автомобіля, який визначається відповідно до Методики Кабінету міністрів України від 18.02.2016 № 66, і який враховує:

- перелік легкових автомобілів, з року випуску яких минуло не більше п'яти років (включно);

- середньоринкову вартість, яка становить понад 375 розмірів мінімальної заробітної плати, встановленої законом на 1 січня податкового (звітного) року;

- марку, модель, рік випуску, об'єм циліндрів двигуна, тип пального автомобіля.

Обсяг надходжень транспортного податку на 2022 рік визначено згідно даних Головного управління ДПС у Сумській області і становить 444,4 тис. гривень.

«Туристичний збір»

Показники по туристичному збору

(тис. грн)

Показники	2020 рік (факт)	2021 рік (очікуване виконання)	2022 рік (проект)
Обсяг надходжень до бюджету СМТГ (100 %) – всього, в т. ч.:	501,2	724,0	784,1
<i>Туристичний збір, сплачений юридичними особами</i>	<i>415,3</i>	<i>622,8</i>	<i>674,5</i>
<i>Туристичний збір, сплачений фізичними особами</i>	<i>85,9</i>	<i>101,2</i>	<i>109,6</i>
Кількість платників туристичного збору - всього, в т. ч.:	20	14*	14**
<i>юридичних осіб</i>	<i>10</i>	<i>6</i>	<i>6</i>
<i>фізичних осіб</i>	<i>10</i>	<i>8</i>	<i>8</i>

Примітка:

* Станом на 01.12.2021.

** Згідно даних Головного управління ДПС у Сумській області.

На території СМТГ рішенням від 14 липня 2021 року № 1238-МР «Про встановлення туристичного збору» на 2022 рік встановлено ставку туристичного збору (за кожен добу тимчасового розміщення особи у місцях проживання (ночівлі) для однієї особи за одну добу тимчасового розміщення) у розмірі 0,5 % для внутрішнього туризму та в'їзного туризму від розміру мінімальної заробітної плати, встановленої законом на 1 січня звітного (податкового) року. Ставка туристичного збору для в'їзного туризму є в 10 раз нижчою за максимальну ставку, передбачену Податковим Кодексом України.

Платниками збору є громадяни України, іноземці, а також особи без громадянства, які перебувають на території СМТГ та тимчасово розміщуються у місцях проживання (ночівлі) - в готелях, кемпінгах, мотелях, гуртожитках для приїжджих, інших закладах готельного типу та будь-яких інших об'єктах, що використовуються для тимчасового проживання (ночівлі).

Станом на 01.12.2021 туристичний збір до бюджету СМТГ перераховують 14 податкових агентів, з яких 6 податкових агентів забезпечують 86,8 % надходжень від загальної суми (ТОВ «Рейкарц хотел

менеджмент»; Сумський державний університет; ТОВ «Шафран і К»; АТ «СМНВО-Інжиніринг»; ТОВ «Культурно-діловий центр»; ВП «Вокзал станції Суми» філії «Вокзальна компанія» АТ «Українська залізниця»).

Обсяг надходжень туристичного збору на 2022 рік визначено в сумі 784,1 тис. грн («+» 60,1 тис. грн, або 8,3 % до 2021 року) та враховує зростання мінімальної заробітної плати, встановленої законом на 1 січня податкового (звітного) року.

«Єдиний податок»

Показники по єдиному податку

(тис. грн)

Показники	2020 рік (факт)	2021 рік (очікуване виконання)	2022 рік (проєкт)
Обсяг надходжень до бюджету СМТГ (100 %) – всього, в т. ч.:	245 380,9	312 176,0	361 154,5
Єдиний податок з юридичних осіб	46 064,4	55 664,7	60 841,5
Єдиний податок з фізичних осіб	198 735,0	255 130,4	298 687,3
Єдиний податок з сільськогосподарських товаровиробників	581,5	1 380,9	1 625,7
Кількість платників єдиного податку – всього, в т. ч.:	13 725	14 177*	14 500
юридичних осіб	1 893	1 944	2 100
фізичних осіб	11 832	12 233	12 400

Примітка:

* Станом на 01.11.2021.

На території СМТГ рішенням від 14 липня 2021 року № 1239-МР «Про внесення змін до рішення Сумської міської ради від 24 червня 2020 року № 6999-МР «Про встановлення фіксованих ставок єдиного податку для фізичних осіб-підприємців» на 2022 рік встановлені наступні ставки для платників єдиного податку:

✓ Для I групи платників єдиного податку (у відсотках від розміру прожиткового мінімуму для працездатних осіб, встановленого законом на 1 січня податкового (звітного) року, на всі види діяльності) – 10 % (на рівні, передбаченому Податковим Кодексом України):

Показники	2020 рік	2021 рік	2022 рік
У грошовому виразі, грн	210,20	227,00	248,10
Сума, на яку зросла ставка для I групи платників єдиного податку до попереднього року, грн	+18,10	+16,80	+21,10
Приріст до попереднього року, %	+9,4	+8,0	+9,3

✓ Для II групи платників єдиного податку (у відсотках від розміру мінімальної заробітної плати, встановленої законом на 1 січня податкового (звітного) року, на всі види діяльності) – 10 % та 20 % у разі здійснення

господарської діяльності на територіях більш як однієї сільської, селищної, міської ради, ТГ (менше за максимальний рівень 20 %, передбачений Податковим Кодексом України):

Показники	2020 рік	2021 рік	2022 рік
У грошовому виразі, грн	472,30/944,60	600,00/1200,00	650,00/1300,00
Сума, на яку зросла ставка для II групи платників єдиного податку до попереднього року, грн	55,00/110,00	127,70/255,40	50,0/100,00
Приріст до попереднього року, %	+ 13,2	+ 27,0	+ 8,3

Обсяг надходжень єдиного податку на 2022 рік визначено в сумі 361 154,5 тис. грн («+» 48 978,5 тис. грн, або «+» 15,7 % до очікуваних надходжень 2021 року) та враховує:

- фактичні надходження за останні роки;
- збереження кількості платників;
- зростання прожиткового мінімуму для працездатних осіб, встановленого законом на 1 січня податкового (звітного) року на 9,3 % (по платниках I групи);
- зростання мінімальної заробітної плати, встановленої законом на 1 січня податкового (звітного) року на 8,3 % (по платниках II групи);
- зростання індексу споживчих цін, у середньому до попереднього року на 7,2 % (по платниках III групи), об'єктом оподаткування яких є обсяг доходів;
- застосування до 2023 року включно, індексу споживчих цін із значенням 100 %, що використовується для визначення коефіцієнта індексації нормативної грошової оцінки для цілей оподаткування єдиним податком IV групи сільськогосподарських угідь (ріллі, сіножатей, пасовищ і багаторічних насаджень);
- виключення з платників єдиного податку IV групи суб'єктів господарювання, діяльність яких згідно з КВЕД-2010 відноситься до класів 01.47 (розведення свійської птиці), 01.49 (в частині розведення та вирощування перепелів і страусів) та 10.12 (виробництво м'яса свійської птиці);
- збільшення граничного обсяг доходу для платників, що перебувають на спрощеній системі оподаткування та сплачують єдиний податок відповідно до вимог Податкового кодексу України:

Група платників єдиного податку	Критерії	тис. грн		
		2020	2021	2022
I група	Фізичні особи-підприємці, які не використовують працю найманих осіб, здійснюють виключно роздрібний продаж товарів з торговельних місць на ринках та/або провадять господарську діяльність з надання побутових послуг населенню, та	788,7	1 002,0	1 085,5

Група платників єдиного податку	Критерії	тис. грн		
		2020	2021	2022
	<p>відповідають наступним критеріям:</p> <p>- обсяг доходу яких протягом календарного року не перевищує 167 розмірів мінімальної заробітної плати, встановленої законом на 1 січня податкового (звітного) року</p>			
II група	<p>Фізичні особи-підприємці, які здійснюють господарську діяльність з надання послуг, у тому числі побутових, платникам єдиного податку та/або населенню, виробництво та/або продаж товарів, діяльність у сфері ресторанного господарства, за умови, що протягом календарного року відповідають сукупності таких критеріїв:</p> <p>- не використовують працю найманих осіб або кількість осіб, які перебувають з ними у трудових відносинах, одночасно не перевищує 10 осіб;</p> <p>- обсяг доходу не перевищує 834 розміри мінімальної заробітної плати, встановленої законом на 1 січня податкового (звітного) року</p>	3 939,0	5 004,0	5 421,0
III група	<p>Фізичні особи-підприємці, які не використовують працю найманих осіб або кількість осіб, які перебувають з ними у трудових відносинах, не обмежена та юридичні особи-суб'єкти господарювання будь-якої організаційно-правової форми, у яких протягом календарного року та відповідають наступним критеріям:</p> <p>- обсяг доходу не перевищує 1167 розмірів мінімальної заробітної плати, встановленої законом на 1 січня податкового (звітного) року</p>	5 511,7	7 002,0	7 585,5

- прогноз надходжень єдиного податку з сільськогосподарських товаровиробників (IV група), у яких частка сільськогосподарського товаровиробництва за попередній податковий (звітний) рік дорівнює або перевищує 75 відсотків.

В 2021 році на території СМТГ обліковуються 13 платників єдиного податку (IV група), в 2022 році (прогноз) – 12 платників, а саме:

На території СМТГ
СТОВ «Агрокомбінат Тепличний»
СТОВ «Піщане»
ПрАТ «Сумирібгосп»
На території Битицького старостинського округу
ТОВ «Зернова Сумщина»
ТОВ «Агро Інвест Нова»
ТОВ «Агрофірма «Велес А»
На території Великочернечинського старостинського округу
НВП ТОВ «Еко-центр»
ТОВ «Агрофірма «Велес А»
На території Стецьківського старостинського округу
Селянське (Фермерське) Господарство Лебідя Юрія Миколайовича
ТОВ «Агрофірма «Семереньки»
Фермерське Господарство «Ільченка Олексія Володимировича»
ТОВ Агрофірма «Садівник»
СТОВ «Дружба - Нова»
ПСП «Гарант»

«Частина чистого прибутку (доходу) комунальних унітарних підприємств та їх об'єднань, що вилучається до відповідного місцевого бюджету»

Динаміка зарахування частини чистого прибутку (доходу) комунальних унітарних підприємств та їх об'єднань, що вилучається до відповідного місцевого бюджету
(тис. грн)

Показник	2020 рік (факт)	2021 рік (очікуване виконання)	2022 рік (проект)
Обсяг надходжень до бюджету СМТГ (100 %), зокрема:	704,7	939,1	162,0
КП «Міськводоканал» СМР**	616,8	665,1*	116,0

Примітка:


* Станом на 01.12.2021

** КП «Міськводоканал» СМР було надано фінансову підтримку (2020 рік – 38,2 млн грн; 2021 рік – 28,5 млн гривень).

Рішенням Сумської міської ради від 30 листопада 2011 року № 939-МР «Про затвердження Порядку і розміру відрахування з 2012 року до міського бюджету частини чистого прибутку (доходу) підприємствами, що належать до комунальної власності територіальної громади міста Суми» (зі змінами) затверджено перелік підприємств, які належать до комунальної власності територіальної громади м. Суми, та яким встановлено розмір (норматив) частини чистого прибутку (доходу), що вилучається до бюджету. Норматив відрахувань від чистого прибутку по комунальних підприємствах міста встановлено від 1 до 20 відсотків.

Обсяг надходжень частини чистого прибутку (доходу) комунальних унітарних підприємств та їх об'єднань, що вилучається до бюджету СМТГ,

визначено на основі прогнозних показників фінансово-господарської діяльності комунальних підприємств міста до оподаткування у 2022 році, і становить 162,0 тис. гривень.



«Плата за розміщення тимчасово вільних коштів місцевих бюджетів»

Динаміка надходження плати за розміщення тимчасово вільних коштів бюджету СМТГ

Показник	(тис. грн)		
	Факт 2020 рік *	Очікуване 2021 рік**	Проект 2022 рік
Обсяг надходжень до бюджету СМТГ (100 %)	836,8	7 434,8	500,0

Примітка:

* В 2020 році - тимчасово вільні кошти загального та спеціального фондів бюджету СМТГ були розміщені до 05.05.2020 в АТ КБ «ПриватБанк» під 12,0 % річних.

* В 2021 році - тимчасово вільні кошти загального та спеціального фондів бюджету СМТГ були розміщені до 04.11.2021 в АТ «Укрексімбанк» під 6,2 % річних.

За результатами 2021 року очікується залучити плату за розміщення тимчасово вільних коштів бюджету СМТГ в сумі 7 434,8 тис. грн, що на 6 598,0 тис. грн, або у 8,9 разів більше очікуваних надходжень за 2021 рік.

В 2022 році планується отримати плату за розміщення тимчасово вільних коштів бюджету СМТГ в сумі 500,0 тис. грн, що на 6 934,8 тис. грн (або на 93,3 %) менше очікуваних надходжень 2021 року і пояснюється тим, що у 2022 році планується розміщення обсягу власного фінансового ресурсу по бюджету СМТГ в розмірах, менших ніж у 2021 році.

«Адміністративні штрафи та інші санкції»

Показники по адміністративних штрафах та інших санкціях

Показники	2020 рік (факт)	2021 рік (очікуване виконання)	2022 рік (проект)
1. Обсяг надходжень до бюджету СМТГ (100 %) – всього тис. грн, в т. ч.:	1 458,0	1 397,9	1 834,7
<i>Стягнуті через ВДВС</i>	458,9	550,8	x
1.1 По адміністративній комісії при виконавчому комітеті Сумської міської ради, в т. ч.:	1 318,5	991,3	1 601,7
<i>Стягнуті через ВДВС</i>	363,8	200,8	x
1.2. По управлінню державного архітектурно – будівельного контролю Сумської міської ради, в т. ч.:	132,7	404,6	230,0
<i>Стягнуті через ВДВС</i>	95,1	350,0	x
1.3. По управлінню «Центр надання адміністративних послуг у м. Суми» Сумської міської ради	1,6	2,0	3,0
1.3. По управлінню з питань праці Сумської міської ради	5,2	x	x
2. Кількість проведених засідань адміністративної комісії	39	37*	x
3. Кількість розглянутих справ - всього, в т. ч.:	1 842	1 202*	x
3.1. Кількість осіб, які попереджено	5	3*	x
3.2. Кількість справ, які закрито відповідно до ст. 22 «Можливість звільнення від адміністративної відповідальності при малозначності правопорушення» КУпАП	270	126*	x
3.3. Кількість справ, які закрито відповідно до ст. 247 «Обставини, що виключають провадження в справі про адміністративне правопорушення» КУпАП	69	34*	x
4. Кількість справ (осіб), по яких накладено адміністративні штрафи	1 498	1 039*	x
5. Кількість справ, які передані до Державної виконавчої служби, в т. ч.:	1 022	957*	x
5.1. Сума стягнення, тис. грн	1 105,0	966,0*	x
5.2. Стягнуто на користь бюджету, тис. грн	363,8	200,8*	x

Примітка:

* Станом на 01.11.2021.

Обсяг надходжень по адміністративних штрафах та інших санкціях на 2022 рік становить 1 834,7 тис. грн та враховує:

1. Фактичні надходження за 2020-2021 роки (в т. ч. стягнуті через ВДВС).

2. Розрахунки структурних підрозділів Сумської міської ради відповідно до закріплення, а саме:

2.1. Адміністративної комісії при виконавчому комітеті Сумської міської ради – 1 601,7 тис. грн, які враховують надходження коштів згідно складених протоколів про адміністративне правопорушення:

- Сумським РУ поліції Головного управління Національної поліції в Сумській області (*порушення правил благоустрою, завідома неправдивий виклик спеціальних служб; порушення тиші; доведення неповнолітнього до стану сп'яніння; вживання спиртних напоїв на виробництві та інше*);
- управлінням патрульної поліції в Сумській області (*порушення правил благоустрою, вживання спиртних напоїв на виробництві*);
- управлінням «Інспекція з благоустрою міста Суми» Сумської міської ради (*порушення правил благоустрою*);
- відділами ДРАЦС (*повідомлення неправдивих відомостей державним органам реєстрації актів цивільного стану та несвоєчасна реєстрація народження дитини*);
- відділом боротьби зі злочинами, пов'язаними з торгівлею людьми, Головного управління Національної поліції в Сумській області (*відповідно до статті 181⁻¹ КУпАП*).

2.2. Управління державного архітектурно–будівельного контролю Сумської міської ради – 230,0 тис. гривень.

Відповідно до рішення Сумської міської ради від 28 вересня 2016 року № 1129-МР (зі змінами від 25 січня 2017 року № 1673-МР та від 29 березня 2017 року № 1881-МР) на управління державного архітектурно-будівельного контролю Сумської міської ради покладено повноваження по розгляду справ про адміністративні правопорушення, пов'язані з порушенням вимог чинного законодавства, будівельних норм, державних стандартів і правил під час будівництва, порушенням законодавства під час планування та забудови територій та невиконанням законних вимог (приписів) органів держархбудконтролю).

2.3. Управління «Центр надання адміністративних послуг у м. Суми» Сумської міської ради – 3,0 тис. гривень.

Відповідно до рішення виконавчого комітету Сумської міської ради від 27.04.2017 № 193 визначено посадових осіб управління «Центр надання адміністративних послуг у м. Суми» Сумської міської ради, які мають право складати протоколи про адміністративні правопорушення та розглядати від імені виконавчого комітету Сумської міської ради справи про адміністративні правопорушення, передбачені статтями 197 «Проживання без паспорта громадянина України або без реєстрації місця проживання» та 198 «Умисне зіпсуття паспорта чи втрата його з необережності» Кодексу України про адміністративні правопорушення.

В управлінні функціонує реєстр протоколів, в який вноситься інформація про суб'єктів, які здійснили правопорушення, передбачені статтями 197, 198 Кодексу про адміністративні правопорушення.

Станом на 01.12.2021 внесені 822 записів про адміністративні правопорушення до реєстру та складено 23 протоколи про адміністративні правопорушення, передбачені ст. 197, 198 Кодексу про адміністративні правопорушення.

2.4. Управління з питань праці Сумської міської ради – надходження коштів не планується.

Законом України від 04.03.2021 № 1320-IX «Про внесення змін до деяких законодавчих актів України щодо запобігання надмірному тиску на суб'єктів господарювання» (набрав чинності 27.04.2021) внесені зміни до Кодексу законів про працю України, Кодексу України про адміністративні правопорушення, законів України «Про основні засади державного нагляду (контролю) у сфері господарської діяльності», «Про судовий збір» та «Про місцеве самоврядування в Україні». Так, відповідно до частини другої статті 17 Закону України «Про місцеве самоврядування в Україні» органи місцевого самоврядування при здійсненні повноважень у сфері контролю за додержанням законодавства про працю та зайнятість населення можуть проводити перевірки на підприємствах, в установах та організаціях, що перебувають у комунальній власності відповідної територіальної громади.

Станом на 01.12.2021 спеціалістами управління з питань праці Сумської міської ради були проведені перевірки 24 підприємств, установ та організацій, що перебувають у комунальній власності Сумської територіальної громади, у ході яких виявлені окремі порушення законодавства про працю. За результатами перевірок складені довідки та надана методична допомога, спрямована на усунення виявлених порушень і недопущення їх у подальшому.

«Адміністративні штрафи та штрафні санкції за порушення законодавства у сфері виробництва та обігу алкогольних напоїв та тютюнових виробів»

Динаміка надходження адміністративних штрафів та штрафних санкцій за порушення законодавства у сфері виробництва та обігу алкогольних напоїв та тютюнових виробів

Показник	(тис. грн)		
	2020 рік (факт)	2021 рік (очікуване виконання)	2022 рік (проект)
Обсяг надходжень до бюджету СМТГ (100 %), в т. ч.:	819,9	1 350,0	578,0
<i>Надходження коштів, які не мають систематичного характеру, тис. грн</i>	345,0	772,0	x
<i>Кількість платників</i>	2	4	x

Обсяг надходжень по адміністративних штрафах та штрафних санкціях за порушення законодавства у сфері виробництва та обігу алкогольних напоїв та тютюнових виробів на 2022 рік визначено в сумі

578,0 тис. грн та не враховує надходження коштів у 2021 році, які не мають систематичного характеру.

«Плата за встановлення земельного сервіту»

Показники по платі за встановлення земельного сервіту

Показники	2020 рік (факт)	2021 рік (очікуване виконання)	2022 рік (проект)
Обсяг надходжень до бюджету СМТГ (100 %), тис. грн	9,5	9,5	20,7
Кількість укладених договорів земельного сервіту, од.	5	5	6

За даними Департаменту забезпечення ресурсних платежів Сумської міської ради у 2022 році від плати за встановлення земельного сервіту надійдуть кошти в сумі 20,7 тис. грн за користування місцем для розміщення тимчасової споруди для провадження підприємницької діяльності.

«Кошти гарантійного та реєстраційного внесків, що визначені Законом України «Про оренду державного та комунального майна», які підлягають перерахуванню оператором електронного майданчика до відповідного бюджету»

Показники по надходженню коштів гарантійного та реєстраційного внесків, що визначені Законом України «Про оренду державного та комунального майна», які підлягають перерахуванню оператором електронного майданчика до відповідного бюджету

Показники	2020 рік (факт)	2021 рік (очікуване виконання)	2022 рік (проект)
Обсяг надходжень до бюджету СМТГ (100 %), тис. грн	x	68,9	60,0

З метою здійснення контролю та аналізу перерахованих операторами електронних майданчиків коштів від сплати гарантійних та реєстраційних внесків наказом від 30.12.2020 № 827 Міністерством фінансів України внесені зміни до наказу Міністерства фінансів України від 14.01.2011 № 11 «Про бюджетну кваліфікацію» та доповнено Класифікацію доходів бюджету кодом 21082400 «Кошти гарантійного та реєстраційного внесків, що визначені Законом України «Про оренду державного та комунального майна», які підлягають перерахуванню оператором електронного майданчика до відповідного бюджету».

За даними Департаменту забезпечення ресурсних платежів Сумської міської ради у 2022 році обсяг надходження даних коштів визначено в сумі 60,0 тис. гривень.

«Плата за надання адміністративних послуг»

В місті функціонує управління «Центр надання адміністративних послуг у м. Суми» Сумської міської ради (далі по тексту - ЦНАП), в приміщенні якого надаються адміністративні послуги через адміністратора шляхом його взаємодії з суб'єктами господарювання відповідно до вимог Закону України «Про дозвільну систему у сфері господарської діяльності».

В ЦНАП надається **381 адміністративна послуга**, серед яких **199 - територіальними органами центральних органів виконавчої влади та дозвільними органами, 18 - структурними підрозділами Сумської обласної державної адміністрації, 157 - структурними підрозділами Сумської міської ради, 7 - комунальними підприємствами міста.**

Основними послугами, за які надходить плата до бюджету міста є:

1. Оформлення (у тому числі замість втрачених або викрадених), обмін документів, що підтверджують громадянство України, посвідчують особу чи її спеціальний статус (70 % від оплати вартості адміністративної послуги зараховується до бюджету СМТГ); видача довідки про реєстрацію особи громадянином України; оформлення та видача: дозволу на імміграцію в Україну іноземцям або особам без громадянства, запрошення для отримання візових документів на в'їзд в Україну іноземцям та особам без громадянства (*Управління Державної міграційної служби України в Сумській області*).

2. Послуги за отримання витягів з Державного земельного кадастру (*ГУ Держгеокадастру у Сумській області*).

3. Надання висновків Державної санітарно-епідеміологічної експертизи та експлуатаційні дозволи (*ГУ Держпродспоживслужби в Сумській області*).

4. Погодження маршруту руху транспортних засобів під час дорожнього перевезення небезпечних вантажів; дозвіл на участь у дорожньому русі транспортних засобів, вагові або габаритні параметри якого перевищують нормативні (*Управління патрульної поліції в Сумській області Департаменту патрульної поліції*).

5. Видача посвідчення мисливця (дублікату), щорічної контрольної картки обліку добутої дичини і порушень правил полювання/дублікату (*Сумське обласне управління лісового та мисливського господарства*).

6. Реєстрація, зняття з реєстрації місця проживання; реєстрація речових прав на нерухоме майно та їх обтяжень; проведення державної реєстрації юридичних осіб, фізичних осіб - підприємців та громадських формувань (*Управління «Центр надання адміністративних послуг» Сумської міської ради*).

7. Плата за видачу сертифікату для закінчених будівництвом об'єктів (*Управління Державної архітектурно-будівельної інспекції у Сумській області та управління державного архітектурно - будівельного контролю Сумської міської ради*).

8. Плата за видачу дозволу на поїздки для здійснення перевезень на територію іноземних держав, під час виникнення перевезень пасажирів і вантажів автомобільним транспортом міжнародного сполучення (Управління Укртрансбезпеки у Сумській області).

Динаміка надходження плати за надання адміністративних послуг у розрізі кодів бюджетної класифікації доходів:

(тис. грн)

Визначення розміру за адміністративну послугу	Показники		
	2020 рік (факт)	2021 рік (очікуване виконання)	2022 рік (проект)
Обсяг надходжень до бюджету СМТГ (код доходів 22010000)			
Всього:	14 341,6	18 199,1	18 660,8
Адміністративний збір за проведення державної реєстрації юридичних осіб, фізичних осіб - підприємців та громадських формувань (код доходів 22010300)			
Вартість справляється у відповідному розмірі прожиткового мінімуму для працездатних осіб, встановленому законом на 1 січня календарного року, в якому подаються відповідні документи, та округлюються до найближчих 10 гривень	901,3	930,9	1 017,5
Плата за надання інших адміністративних послуг (код доходів 22012500)			
Вартість: фіксована плата в гривнях; від розміру прожиткового мінімуму для працездатних осіб на 1 січня поточного року; від мінімальної заробітної плати у місячному розмірі, встановленої законом на 1 січня поточного року	11 438,1	15 661,4	15 887,1
Адміністративний збір за державну реєстрацію речових прав на нерухоме майно та їх обтяжень (код доходів 22012600)			
Вартість справляється у відповідному розмірі прожиткового мінімуму для працездатних осіб, встановленому законом на 1 січня календарного року, в якому подаються відповідні документи, та округлюються до найближчих 10 гривень	1 938,4	1 500,0	1 639,5
Плата за скорочення термінів надання послуг у сфері державної реєстрації речових прав на нерухоме майно та їх обтяжень і державної реєстрації юридичних осіб, фізичних осіб - підприємців та громадських формувань, а також плата за надання інших платних послуг, пов'язаних з такою державною реєстрацією (код доходів 22012900)			

Визначення розміру за адміністративну послугу	Показники		
	2020 рік (факт)	2021 рік (очікуване виконання)	2022 рік (проект)
Вартість справляється у подвійному розмірі та п'ятикратному розмірі адміністративного збору за відповідну реєстрацію прожиткового мінімуму для працездатних осіб, встановленого законом на 1 січня календарного року, в якому проводиться державна реєстрація, та округлюється до найближчих 10 гривень	63,8	106,8	116,7

Згідно даних управління «Центр надання адміністративних послуг у м. Суми» Сумської міської ради обсяг надходження коштів по платі за надання адміністративних послуг на 2022 рік визначено в сумі 18 660,8 тис. грн і враховує:

- фактичні надходження за 2020-2021 роки;
- фіксовані ставки по деяких видах адміністративних послуг;
- продовження запровадження карантинних заходів;
- зростання прожиткового мінімуму для працездатних осіб, встановленого законом на 1 січня податкового (звітного) року на 9,3 %;
- зростання мінімальної заробітної плати, встановленої законом на 1 січня податкового (звітного) року на 8,3 відсотка.

«Надходження від орендної плати за користування майновим комплексом та іншим майном, що перебуває в комунальній власності»

Показники по орендній платі за користування майновим комплексом та іншим майном, що перебуває в комунальній власності

Показники	2020 рік (факт)	2021 рік (очікуване виконання)	2022 рік (проект)
Обсяг надходжень до бюджету СМТГ (100 %), тис. грн	23 282,5	29 132,0	27 750,0
Кількість договорів оренди комунального майна/ в т. ч. з розміром річної орендної плати 1 грн (од.)	440/43	425/49	425/49
Загальна площа об'єктів комунальної власності, що перебувають в оренді станом на кінець звітного періоду/ в т. ч. з розміром річної орендної плати 1 грн (тис. м ²)	116,75/18,93	124,58/29,4	124,58/29,4
Обсяг заборгованості за оренду комунального майна, тис. грн	6 201,8	6 406,6*	6 394,6
Обсяг заборгованості,	41,6	12,0*	12,0**

Показники	2020 рік (факт)	2021 рік (очікуване виконання)	2022 рік (проект)
який стягнуто та перераховано до бюджету СМТГ через ВДВС, тис. грн			

Примітка:

* Станом на 01.11.2021.

** Прогнозований середній річний показник погашення заборгованості з орендної плати у 2022 році.

Згідно даних Департаменту забезпечення ресурсних платежів Сумської міської ради надходження коштів від орендної плати за користування майновим комплексом та іншим майном, що перебуває в комунальній власності, на 2022 рік визначено у сумі 27 750,0 тис. грн з урахуванням:

- рішення Сумської міської ради від 01 лютого 2012 року № 1186-МР «Про затвердження Методики розрахунку орендної плати за майно територіальної громади міста Суми та пропорції її розподілу та Типового договору оренди нерухомого комунального майна» (зі змінами від 24.11.2021 № 2506-МР);

- Закону України від 03.10.2019 № 157-ІХ «Про оренду державного та комунального майна» (зі змінами), відповідно до якого об'єкти комунальної власності передаються в оренду через електронні аукціони (спосіб передачі в оренду комунального майна учаснику, який запропонував найбільшу орендну плату) в електронній торговій системі (ЕТС), крім підприємств, установ та організацій, передбачених статтею 15 вказаного Закону, які мають право на отримання в оренду майна без проведення аукціону.

**Детальний розрахунок на 2022 рік
надходження коштів від оренди комунального майна**

(тис. грн)

№ з/п	Надходження (недоотримання)	Місяць	Рік	Показник
1.	Сума нарахованої орендної плати без урахування ПДВ за вересень 2021 року	2 580,19	30 962,3	
2.	Розмір місячної орендної плати по договорах оренди нежитлових приміщень, які плануються до приватизації у IV кварталі 2021 року	10,9	130,8	«-»
3.	Розмір місячної орендної плати по договорах оренди нежитлових приміщень, які плануються до приватизації у 2022 році	225,6	2 707,2	«-»
4.	Сума місячної орендної плати за договорами оренди, які плануються укласти до кінця 2021 року	40,2	482,4	«+»
5.	Сума місячної орендної плати за договорами оренди, які плануються укласти у 2022 році	7,77	93,2	«+»

№ з/п	Надходження (недоотримання)	Місяць	Рік	Показник
6.	Прогнозований середній місячний показник погашення заборгованості з орендної плати у 2022 році	1,0	12,0	«+»
7.	Зменшення надходжень від прогнозованої відмови від оренди нежитлових приміщень у II-IV кварталі 2021 року та в 2022 році	45,52	546,2	«-»
8.	Зменшення надходжень від примусового звільнення приміщень у IV кварталі 2021 року та в 2022 році	34,64	415,7	«-»
Всього	Прогнозна сума надходжень до бюджету СМТГ від оренди комунального майна у 2022 році	27 750,0		

Департаментом забезпечення ресурсних платежів Сумської міської ради:

1. Постійно проводиться претензійно-позовна робота зі стягнення заборгованості по орендній платі з юридичних та фізичних осіб – орендарів комунального майна, дострокового розірвання договорів з боржниками та примусового виселення з приміщень; здійснюється моніторинг стану виконання рішень суду та вжитих заходів щодо стягнення заборгованості по оренді комунального майна.

Так, станом на 01.11.2021:

За рішенням суду по:

- 6-ти позовах стягнуто заборгованість по орендній платі за користування комунальним майном на загальну суму 372,7 тис. грн;
- 4-ох позовах стягнуто заборгованість по орендній платі за користування комунальним майном на загальну суму 96,3 тис. грн, достроково розірвано договори оренди та виселено боржників;
- 4-ох позовах заборгованість по орендній платі за користування комунальним майном сплачено в сумі 306,6 тис. грн до прийняття рішення суду по суті.

На розгляді в судах перебуває:

- 2 позови - про стягнення заборгованості на суму 125,9 тис. грн;
- 2 позови - про виселення із займаного приміщення;
- 1 позов, який має кілька позовних вимог (дострокове розірвання договору оренди та виселення із нежитлового приміщення).

На виконанні у відділах ДВС перебувають 90 виконавчих документів про стягнення заборгованості по орендній платі за користування комунальним майном з 55 боржників на загальну суму 4 644,0 тис. гривень. У результаті співпраці з відділами ДВС на користь бюджету СМТГ стягнуто кошти у сумі 12,0 тис. грн по заборгованості за оренду комунального майна.

2. Постійно проводиться робота щодо своєчасного оформлення договорів оренди (з урахуванням змін в законодавстві) та внесення змін до діючих договорів.

«Державне мито»

Динаміка надходження державного мита

(тис. грн)

Показник	2020 рік (факт)	2021 рік (очікуване виконання)	2022 рік (проект)
Обсяг надходжень до бюджету СМТГ (100 %)	449,5	560,5	560,5

Обсяг надходжень державного мита на 2022 рік визначено на рівні 2021 року і становить 560,5 тис. грн та враховує той факт, що державне мито справляється за ставками у розмірах (частинах) до неоподаткованого мінімуму доходів громадян та в процентному відношенні до відповідної суми документа (суми позову, вартості відчужуваного майна тощо).

«Інші надходження»

Динаміка надходження
коштів по інших надходженнях

(тис. грн)

Показники	2020 рік (факт)	2021 рік (очікуване виконання)	2022 рік (проект)
Обсяг надходжень до бюджету СМТГ по коду доходів 24060300 (100 %) – всього, в т. ч.:	4 737,1	5 629,8	4 720,0
Плата за тимчасове користування місцями, що знаходяться в комунальній власності для розташування рекламних засобів	2 929,5	4 013,7	3 871,0
Відшкодування витрат по демонтажу незаконно розміщених рекламних засобів	1,7	0,8	0,8
Перерахування коштів за зданий металобрухт, отриманий від демонтажу (ремонт) списаних основних засобів (ТОВ «Сумитеплоенерго»)	398,6	250,0	250,0
Повернення коштів згідно перерахунків (субвенцій, пільг, грошових компенсацій, комунальних послуг; надлишково виплаченої заробітної плати та ЄСВ; частка авансового внеску в зв'язку із завершенням ВП, за підготовку об'єкту до аукціону та інше)	240,0	408,3	405,6
Перерахування реєстраційного внеску потенційних покупців малої приватизації	х	91,2	х
Повернення сплаченої суми судового збору за минулі роки	141,6	228,0	109,0
Відшкодування витрат за лікування потерпілих	43,8	280,4	83,6
Надходження, які не мають систематичного характеру – всього, зокрема:	981,9	357,4	х
Перерахування грошової застави за результатами виборів згідно Виборчого кодексу України	921,9	х	х

Показники	2020 рік (факт)	2021 рік (очікуване виконання)	2022 рік (проект)
Перерахування залишку коштів виборчого фонду кандидата згідно Виборчого кодексу України	0,4	x	x
Перерахування в доход бюджету невикористаних коштів субвенції	7,0	5,2	x
Перерахування залишків коштів станом на 01.01.2021 року в зв'язку з закриттям рахунків та переходом до СМТГ (по Битицькій, Великочернечинській та Стецьківській старостинських округах)	x	224,3	x

Обсяг інших надходжень на 2022 рік визначено у сумі 4 720,0 тис. гривень.

«Кошти за шкоду, що заподіяна на земельних ділянках державної та комунальної власності, які не надані у користування та не передані у власність, внаслідок їх самовільного зайняття, використання не за цільовим призначенням, зняття ґрунтового покриву (родючого шару ґрунту) без спеціального дозволу; відшкодування збитків за погіршення якості ґрунтового покриву тощо та за неодержання доходів у зв'язку з тимчасовим невикористанням земельних ділянок»

Динаміка надходження коштів за шкоду, що заподіяна на земельних ділянках державної та комунальної власності, які не надані у користування та не передані у власність, внаслідок їх самовільного зайняття, використання не за цільовим призначенням, зняття ґрунтового покриву (родючого шару ґрунту) без спеціального дозволу; відшкодування збитків за погіршення якості ґрунтового покриву тощо та за неодержання доходів у зв'язку з тимчасовим невикористанням земельних ділянок

(тис. грн)

Показники	2020 рік (факт)	2021 рік (очікуване виконання)	2022 рік (проект)
Обсяг надходжень до бюджету СМТГ (100 %) – всього, в т. ч.:	757,8	1 312,0	84,1
Фізичні особи	359,4	893,9	84,1
<i>Кількість</i>	<i>3</i>	<i>19</i>	<i>1</i>
Юридичні особи	398,4	418,1	x
<i>Кількість</i>	<i>3</i>	<i>8</i>	<i>x</i>

Згідно даних Департаменту забезпечення ресурсних платежів Сумської міської ради надходження коштів за шкоду, що заподіяна на земельних ділянках державної та комунальної власності, які не надані у користування та не передані у власність, внаслідок їх самовільного зайняття, використання не за цільовим призначенням, зняття ґрунтового

покриву (родючого шару ґрунту) без спеціального дозволу; відшкодування збитків за погіршення якості ґрунтового покриву тощо та за неодержання доходів у зв'язку з тимчасовим невикористанням земельних ділянок, на 2022 рік визначено в сумі 84,1 тис. грн (дані надходження залежать від схвальних рішень суду на користь Сумської міської ради та укладених договорів про добровільне відшкодування збитків між Сумською міською радою та суб'єктами господарювання).

**«Надходження коштів від Державного фонду
дорогоцінних металів і дорогоцінного каміння»**

Динаміка надходження коштів від Державного фонду
дорогоцінних металів і дорогоцінного каміння

Показники	(тис. грн)		
	2020 рік (факт)	2021 рік (очікуване виконання)	2022 рік (проект)
Обсяг надходжень до бюджету СМТГ (100 %)	0,2	0,4	x
<i>КНП «Центральна міська клінічна лікарня» СМР</i>	0,2	x	x
<i>КНП «Дитяча клінічна лікарня Святої Зінаїди» СМР</i>		0,2	x
<i>КУ «СМТЦСО (НСП) «Берегиня»</i>		0,2	x

Обсяг надходжень від Державного фонду дорогоцінних металів і дорогоцінного каміння на 2022 рік не планується у зв'язку із переходом комунально-некомерційними установами на використання в роботі цифрової техніки.

СПЕЦІАЛЬНИЙ ФОНД

Обсяг доходів спеціального фонду на 2022 рік (без офіційних трансфертів) визначено у сумі 118 671,1 тис. грн (в т. ч. бюджет розвитку – 5 420,1 тис. гривень).



«Екологічний податок»

Екологічний податок – це загальнодержавний обов’язковий платіж, що справляється з фактичних обсягів викидів у атмосферне повітря, скидів у водні об’єкти забруднюючих речовин, розміщення відходів.

Існування екологічного податку зумовлено необхідністю часткової компенсації негативного впливу на природу різного роду шкідливих та небезпечних факторів, що виникають у процесі господарської діяльності суб’єктів господарювання. У зв’язку з тим, що такий вплив є об’єктивно неминучим, передбачено економічне стимулювання суб’єктів господарювання до скорочення забруднення навколишнього природного середовища.

Платниками екологічного податку є суб’єкти господарювання (юридичні особи, що не провадять господарську (підприємницьку) діяльність, бюджетні установи, громадські та інші підприємства, установи та організації), що забруднюють довкілля – атмосферне повітря, водні ресурси, розміщують та утворюють відходи.


Специфіка екологічного податку полягає в тому, що він сплачується за фактичні обсяги та види забруднюючих речовин, розміщених відходів.

Тобто, навіть в умовах розвитку виробництва суми екологічного податку можуть зменшуватись за рахунок запровадження сучасних технологій та модернізації підприємств.

Так, ДПС України неодноразово зазначала, що існує тенденція щодо зменшення сум задекларованого екологічного податку в результаті зниження обсягів викидів, скидів та розміщення забруднюючих речовин, зокрема у зв'язку із впровадженням підприємствами сучасних технологій (заміною застарілого пилоочисного обладнання на сучасне, встановлення сучасних електрофільтрів), які забезпечують повне виключення або часткове зменшення забруднення атмосферного повітря та водних об'єктів).

Крім того, сучасна екологічна політика спрямована на здійснення значного скорочення викидів в атмосферне повітря та зменшення забруднення навколишнього природного середовища в цілому.

структура надходжень екологічного податку по роках, тис. гривень



Динаміка надходження екологічного податку

(тис. грн)

Показники	2020 рік (факт)	2021 рік (очікуване виконання)	2022 рік (проєкт)
Обсяг надходжень (100 %) – всього, в т. ч.:	14 845,2	17 032,4	17 877,2
Державний бюджет України (45 %)	6 680,3	7 664,6	8 044,7
Обласний бюджет (30 %)	4 453,6	5 109,7	5 363,2
Бюджет СМТГ (25 %)	3 711,3	4 258,1	4 469,3

Обсяг надходжень по екологічному податку на 2022 рік визначено в сумі 4 469,3 тис. грн та враховує:

- надходження коштів у 2021 році;
- норматив відрахувань по екологічному податку до бюджету СМТГ (25 відсотків).

**«Інші надходження
до фондів охорони навколишнього природного середовища»**

Динаміка надходження інших надходжень
до фондів охорони навколишнього природного середовища

(тис. грн)

Показник	2020 рік (факт)	2021 рік (очікуване виконання)	2022 рік (проєкт)
Обсяг надходжень до бюджету СМТГ (100 %)	240,0	80,0	-

Примітка:

* Плата за скид до міської каналізації понаднормативних забруднень здійснювалась Абонентом відповідно до рахунків, що були виставлені КП «Міськводоканал» СМР (20 % – перераховувалось КП «Міськводоканал» СМР до місцевих фондів охорони навколишнього природного середовища, що утворені в складі бюджету СМТГ; 80 % – залишалось у розпорядженні КП «Міськводоканал» СМР і використовувалось на відшкодування збитків, викликаних цими скидами, на ремонт і поліпшення експлуатації каналізаційних мереж та очисних споруд, а також на розвиток каналізаційного господарства міста).

Обсяг інших надходжень до фондів охорони навколишнього природного середовища на 2022 рік не планується у зв'язку зі змінами в чинному законодавстві: плата за скид стічних вод до систем централізованого водовідведення у разі порушення вимог щодо якості і режиму їх скидання вноситься споживачем на розрахунковий рахунок виробника протягом десяти днів з дня отримання рахунку відповідно до рішення виконавчого комітету Сумської міської ради від 15.01.2019 № 4 «Про затвердження Правил приймання стічних вод до систем централізованого водовідведення міста Суми» (враховуючи наказ Міністерства регіонального розвитку, будівництва та житлово-комунального господарства України від 01.12.2017 № 316 «Про затвердження Правил приймання стічних вод до систем централізованого водовідведення та Порядку визначення розміру плати, що справляється за понаднормативні скиди стічних вод до систем централізованого водовідведення»).

**«Грошові стягнення за шкоду,
заподіяну порушенням законодавства про охорону навколишнього
природного середовища внаслідок господарської та іншої діяльності»**

Динаміка надходження коштів по грошових стягненнях за шкоду,
заподіяну порушенням законодавства про охорону навколишнього
природного середовища внаслідок господарської та іншої діяльності

(тис. грн)

Показники	2020 рік (факт)	2021 рік (очікуване виконання)	2022 рік (проект)
Обсяг надходжень (100 %) - всього, в т. ч:	-4,4	376,6	40,0
Державний бюджет України (30 %)	-1,3	113,0	12,0
Обласний бюджет (20 %)	-0,9	75,3	8,0
Бюджет СМТГ (50 %)	-2,2*	188,3**	20,0

Примітка:

*В 2020 році відбулось повернення помилково сплачених коштів у сумі 13,6 тис. грн Краснопільському РВДВС Пн-Сх МРУМЮ (м. Суми) за 2018-2019 роки.

**В 2021 році ТОВ «Гідромашбуд» сплатив кошти у сумі 171,6 тис. гривень.

Надходження грошових стягнень за шкоду, заподіяну порушенням законодавства про охорону навколишнього природного середовища внаслідок господарської та іншої діяльності на 2022 рік визначено в сумі 20,0 тис. грн і враховує фактичні надходження за 2020-2021 роки.

**«Відсотки за користування довгостроковим кредитом,
що надається з місцевих бюджетів молодим сім'ям
та одиноким молодим громадянам на будівництво
(реконструкцію) та придбання житла»**

Динаміка надходження відсотків за користування довгостроковим кредитом,
що надається з місцевих бюджетів молодим сім'ям та одиноким молодим
громадянам на будівництво (реконструкцію) та придбання житла

(тис. грн)

Показники	2020 рік (факт)	2021 рік (очікуване виконання)	2022 рік (проект)
Обсяг надходжень до бюджету СМТГ (100 %)	1,3	34,8	150,1

Згідно інформації, наданої Сумським регіональним управлінням Державної спеціалізованої фінансової установи «Державний фонд сприяння молодіжному житловому будівництву» на 2022 рік заплановано повернення відсотків за користування довгостроковим кредитом, що надавався з бюджету СМТГ молодим сім'ям та одиноким молодим громадянам на будівництво (реконструкцію) та придбання житла у сумі 150,1 тис. грн відповідно до рішення Сумської міської ради від 29 вересня 2021 року

№ 1602-МР «Про затвердження Програми молодіжного житлового кредитування Сумської міської територіальної громади на 2022-2024 роки» та Порядку надання пільгового довгострокового кредиту на будівництво (реконструкцію) житла за рахунок бюджету Сумської міської територіальної громади».

«Власні надходження бюджетних установ»

Динаміка надходження власних надходжень бюджетних установ

(тис. грн)

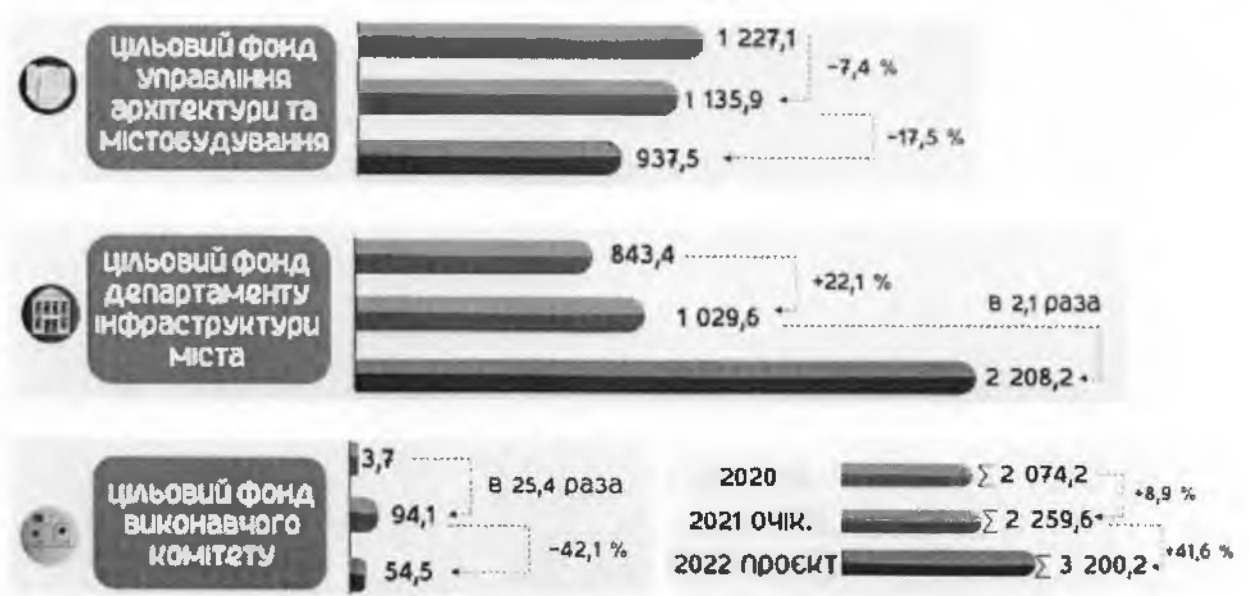
Показники	2020 рік (факт)	2021 рік (очікуване виконання)	2022 рік (проект)
Обсяг надходжень до бюджету СМТГ (100 %) - всього, в т. ч:	47 765,9	58 495,8	105 411,5
1. Надходження від плати за послуги, що надаються бюджетними установами згідно із законодавством	28 173,6	34 463,0	99 636,4
2. Інші джерела власних надходжень бюджетних установ, зокрема надходження:	19 592,3	24 032,8	5 775,1
Департамент інфраструктури міста СМР (грант Фонду грантів Єдиного економічного Простору та Норвегії відповідно до партнерської угоди в рамках участі в реалізації проекту «Управління відходами на основі кругової економіки/Circular-based waste management»)	x	1 266,3*	1 779,9
Управління освіти і науки СМР (благодійні внески)	11 606,5	9 731,8*	x
Управлінню капітального будівництва та дорожнього господарства СМР (грант ЄС «Підвищення енергоефективності в освітніх закладах м. Суми»)	5 900,2	6 254,0*	3 995,2
Управління охорони здоров'я СМР (благодійні внески)	1 139,9	5 078,2*	x

Примітка:

*Станом на 01.12.2021.

Обсяг власних надходжень бюджетних установ на 2022 рік визначено відповідно до прогнозних показників головних розпорядників бюджетних коштів в сумі 105 411,5 тис. грн (враховує надходження грантових коштів Фонду грантів Єдиного економічного Простору та Норвегії відповідно до партнерської угоди в рамках реалізації проекту «Управління відходами на основі кругової економіки/Circular-based waste management» по головному розпоряднику коштів департаменту інфраструктури міста Сумської міської ради; продовження терміну реалізації проекту «Підвищення енергоефективності в освітніх закладах м. Суми» по головному розпоряднику коштів управлінню капітального будівництва та дорожнього господарства Сумської міської ради).

Структура надходжень коштів до цільового фонду сумської міської ради по роках, тис. гривень



«Цільові фонди, утворені органами місцевого самоврядування»

Динаміка надходження коштів до цільового фонду

(тис. грн)

Показники	2020 рік (факт)	2021 рік (очікуване виконання)	2022 рік (проєкт)
Обсяг надходжень до бюджету СМТГ (100 %) - всього, в т. ч:	2 074,2	2 259,6	3 200,2
Цільовий фонд виконавчого комітету СМР (кошти, отримані від добровільних внесків та пожертвувань громадян, підприємств, установ, організацій усіх форм власності)	3,7	94,1	54,5
Цільовий фонд департаменту інфраструктури міста СМР – разом, в т. ч.	843,4	1 029,6	2 208,2
кошти, які отримані/ будуть отримані від співвласників багатоквартирних будинків на проведення капітального ремонту житлового фонду	830,8	961,6	1 907,6
відновна вартість зелених насаджень (дерев, кущів, газонів, квітників)	12,6	68,0	300,6
Цільовий фонд управління архітектури та містобудування СМР (кошти, отримані від Сервітуарія за договорами про встановлення особистого строкового сервітуту за користування місцем для розташування тимчасової споруди)	1 227,1	1 135,9	937,5

Показники	2020 рік (факт)	2021 рік (очікуване виконання)	2022 рік (проект)
Кількість укладених договорів на початок року (про встановлення особистого строкового сервітуту за користування місцем для розташування тимчасової споруди в м. Суми)	94	58	47
Кількість укладених договорів на кінець року (про встановлення особистого строкового сервітуту за користування місцем для розташування тимчасової споруди в м. Суми)	58	47	46

Згідно розрахунків головних розпорядників бюджетних коштів до цільового фонду в 2022 році планується отримати кошти у сумі 3 200,2 тис. грн, а саме:

- 1) Надходження по цільовому фонду департаменту інфраструктури Сумської міської ради - 2 208,2 тис. гривень.
- 2) Надходження по цільовому фонду виконавчого комітету Сумської міської ради - 54,5 тис. гривень.
- 3) Надходження по цільовому фонду управління архітектури та містобудування Сумської міської ради - 937,5 тис. гривень.

БЮДЖЕТ РОЗВИТКУ

Відповідно до статті 71 Бюджетного кодексу України надходження бюджету розвитку включають:

- кошти від відчуження майна, що перебуває в комунальній власності;
- кошти від продажу земельних ділянок несільськогосподарського призначення;
- надходження коштів по відсотках за користування позиками, які надавалися з місцевих бюджетів;
- плата за гарантії, надані міськими радами.

СТРУКТУРА ТА ДИНАМІКА НАДХОДЖЕННЯ КОШТІВ
ДО БЮДЖЕТУ РОЗВИТКУ ПО РОКАХ, ТИС. ГРИВЕНЬ



«Відсотки за користування позиками,
які надавалися з місцевих бюджетів»

Динаміка надходження коштів
по відсотках за користування позиками, які надавалися з місцевих бюджетів

(тис. грн)

Показники	2020 рік (факт)	2021 рік (очікуване виконання)	2022 рік (проект)
Обсяг надходжень до бюджету СМТГ (100 %) – всього, в т. ч. :	22,2	35,7	20,1
КП «Міськводоканал» СМР на 2021 рік (відповідно до рішення Сумської міської ради від 16.12.2020 № 29 - МР «Про подовження терміну повернення поворотної фінансової підтримки, наданої комунальному підприємству «Міськводоканал» Сумської міської ради з цільового фонду Сумської міської ради»)	22,2	22,2	19,5
на 2022 рік (відповідно до проекту рішення Сумської міської ради від 01.11.2021 «Про подовження терміну повернення поворотної фінансової підтримки, наданої комунальному підприємству «Міськводоканал» Сумської міської ради з цільового фонду Сумської міської ради»)			
КП «Інфосервіс» СМР на 2021 рік (відповідно до рішення Сумської міської ради від 12.05.2021 № 1048-МР «Про надання поворотної бюджетної позички комунальному	x	11,7	x

Показники	2020 рік (факт)	2021 рік (очікуване виконання)	2022 рік (проект)
підприємству «Інфосервіс» Сумської міської ради»)			
КП «Сумитеплоенергоцентрально» СМР на 2021 рік (відповідно до рішення Сумської міської ради від 27.10.2021 № 2225-МР «Про надання бюджетної позички Комунальному підприємству «Сумитеплоенергоцентрально» Сумської міської ради») на 2022 рік (відповідно до рішення Сумської міської ради від 24.11.2021 № 2505-МР «Про перенесення терміну повернення бюджетної позички наданої комунальному підприємству «Сумитеплоенергоцентрально» Сумської міської ради»)	х	0,1	0,6
КНП «Дитяча клінічна лікарня Святої Зінаїди» СМР на 2021 рік (відповідно до рішення Сумської міської ради від 23.07.2021 № 1550-МР «Про надання бюджетної позички КНП «Дитяча клінічна лікарня Святої Зінаїди» Сумської міської ради»)	х	1,7	х

На 2022 рік по бюджету розвитку заплановано надходження коштів по відсотках за користування позиками, які надавалися з місцевих бюджетів, в сумі 20,1 тис. гривень.

«Плата за гарантії, надані міськими радами»

Динаміка надходження коштів по платі за гарантії, надані міськими радами

(тис. грн)

Показники	2020 рік (факт)	2021 рік (очікуване виконання)	2022 рік (проект)
Обсяг надходжень до бюджету СМТГ (100 %)	0,009	0,012	0,012

На 2022 рік по бюджету розвитку заплановано надходження коштів в сумі 0,012 тис. грн від плати за надання Місцевої гарантії (1 гривень. на місяць) для забезпечення виконання боргових зобов'язань за запозиченням, залученим КП СМР «Електроавтотранс», для реалізації інвестиційного підпроєкту «Оновлення рухомого складу КП «Електроавтотранс в м. Суми» відповідно до рішення Сумської міської ради від 06 серпня 2019 року № 5462-МР «Про надання у 2019 році місцевої гарантії Сумської міської ради».

**«Надходження коштів пайової участі
у розвитку інфраструктури населеного пункту»**

Динаміка надходження коштів пайової участі
у розвитку інфраструктури населеного пункту

(тис. грн)

Показники	2020 рік (факт)	2021 рік (очікуване виконання)	2022 рік (проект)
Обсяг надходжень до бюджету СМТГ (100 %)	3 025,3	1 521,7	x

Примітка:

* 1 446,7 тис. грн – погашення заборгованості згідно рішення суду Сумської області; 14,3 тис. грн – кошти, стягнуті через ВДВС та 60,7 тис. грн – надходження коштів, згідно договорів про сплату пайової участі, які були укладені до 01.01.2020, і дійсними до моменту їх повного виконання відповідно до пункту 2 розділу II «Прикінцеві та перехідні положення» Закону України від 20.09.2019 № 132-IX.

У 2022 році до бюджету розвитку надходження коштів від пайової участі у розвитку інфраструктури населеного пункту не плануються у зв'язку із прийняттям Закону України від 20.09.2019 № 132-IX «Про внесення змін до деяких законодавчих актів України щодо стимулювання інвестиційної діяльності в Україні» (з 01.01.2021 скасовано пайову участь у розвитку інфраструктури населеного пункту, шляхом виключення статті 40 «Пайова участь у розвитку інфраструктури населеного пункту» в Законі України «Про регулювання містобудівної діяльності» від 17.02.2011 № 3038-VI).

**«Кошти від відчуження майна,
що перебуває в комунальній власності»**

Динаміка надходження коштів від відчуження майна,
що перебуває в комунальній власності

(тис. грн)

Показники	2020 рік (факт)	2021 рік (очікуване виконання)	2022 рік (проект)
Обсяг надходжень до бюджету СМТГ (100 %)	6 404,0	8 636,5	5 400,0
Кількість об'єктів	22	22	12
Площа, м ²	2 051,4	2 321,2	1 378,0

Згідно розрахунків Департаменту забезпечення ресурсних платежів Сумської міської ради у 2022 році за рахунок приватизації 12 об'єктів комунальної власності загальною площею 1 378,0 м² до бюджету розвитку планується залучити 5 400,0 тис. гривень.

**«Кошти від продажу земельних ділянок
несільськогосподарського призначення, що перебувають
у державній або комунальній власності, та земельних ділянок,
які знаходяться на території Автономної Республіки Крим»**

**Динаміка надходження коштів від продажу земельних ділянок
несільськогосподарського призначення**

(тис. грн)

Показники	2020 рік (факт)	2021 рік (очікуване виконання)	2022 рік (проєкт)
Обсяг надходжень до бюджету СМТГ (100 %) всього, в т. ч.:	1 053,5	49,5	x
Авансові внески*	4,5	14,0	x
Кількість об'єктів	1	3	x
Площа, га	0,0160	0,2064	x

Примітка:

* Сума авансового внеску визначається при укладанні «Договору про оплату авансового внеску в рахунок оплати ціни земельної ділянки» та не повинна перевищувати 20 % вартості земельної ділянки, визначеної за нормативною грошовою оцінкою земельної ділянки.

За даними Департаменту забезпечення ресурсних платежів Сумської міської ради у 2022 році до бюджету розвитку в частині надходження коштів від продажу земельних ділянок несільськогосподарського призначення надходження коштів не плануються у зв'язку з тим, що продаж земельних ділянок комунальної власності здійснюються на конкурентних засадах (на земельних торгах) у формі електронного аукціону. Процедура викупу земельних ділянок, визначена статтею 127, 128 Земельного кодексу України, є дуже довготривалою та залежить від волевиявлення особи, яка бажає придбати земельну ділянку та прийняття відповідного рішення Сумською міською радою.

III. ВИДАТКИ БЮДЖЕТУ СУМСЬКОЇ МІСЬКОЇ ТЕРИТОРІАЛЬНОЇ ГРОМАДИ

Обсяг бюджету Сумської міської територіальної громади за видатками на 2022 рік становить 3 746 281,3 тис. грн (без кредитування), у т. ч.:

✓ По загальному фонду – 2 947 363,4 тис. грн, з них за рахунок міжбюджетних трансфертів – 578 023,0 тис. грн (освітня субвенція з державного бюджету місцевим бюджетам – 571 788,6 тис. грн; субвенції з місцевого бюджету за рахунок відповідних субвенцій з державного бюджету – 4 466,0 тис. грн, субвенція з обласного бюджету – 1 293,2 тис. грн, субвенція з місцевого бюджету на утримання об'єктів спільного користування чи ліквідацію негативних наслідків діяльності об'єктів спільного користування – 475,2 тис. грн), зокрема:

- на здійснення програм у галузі освіти – 576 254,6 тис. грн;
- на здійснення програм соціального захисту – 1 293,2 тис. грн;
- на здійснення інших програм – 475,2 тис. гривень.

✓ По спеціальному фонду – 798 917,9 тис. грн, у т. ч. бюджет розвитку – 685 706,4 тис. грн (за рахунок передачі коштів із загального фонду до бюджету розвитку (спеціального фонду) – 495 837,1 тис. гривень).

Кредитування (надання та повернення кредитів) – «-» 6 214,6 тис. грн, у т. ч. загального фонду – «+» 1 500,0 тис. грн, спеціального фонду – «-» 7 714,6 тис. гривень.

Дефіцит бюджету Сумської міської територіальної громади (фінансування) – 176 695,1 тис. грн, покриття якого планується за рахунок:

✓ Залучення місцевого запозичення на реалізацію проєктів у сумі 180 458,7 тис. грн, а саме:

- «Підвищення енергоефективності в дошкільних навчальних закладах міста Суми» – 133 343,7 тис. грн (кредитні кошти Європейського інвестиційного банку через Міністерство фінансів України);

- «Модернізація та реконструкція системи водовідведення у м. Суми» (реконструкція міських каналізаційних очисних споруд комунального підприємства «Міськводоканал» Сумської міської ради потужністю 60 000 м³/добу з виділенням першої черги будівництва потужністю 30 000 м³/добу у м. Суми вул. Гамалія, буд. 40) – 47 115,0 тис. грн (кредитні кошти НЕФКО).

✓ Погашення місцевого боргу за кредитом міжнародної фінансової організації Північна екологічна фінансова корпорація (НЕФКО) – 3 763,6 тис. грн на реалізацію інвестиційного проєкту: «Енергоефективна термомодернізація (капітальний ремонт) будівлі стаціонару (новий корпус 3-х поверхова будівля) комунального некомерційного підприємства «Дитяча клінічна лікарня Святої Зінаїди» Сумської міської ради за адресою: м. Суми, вул. Троїцька, 28».

Видаткова частина бюджету сформована виходячи із фінансових можливостей дохідної частини бюджету СМТГ, з урахуванням Закону України «Про Державний бюджет України на 2022 рік» (від 02.12.2021 року № 1928-IX) і ґрунтується на показниках, визначених у прогнозі бюджету СМТГ на 2022 - 2024 роки (проект рішення виконавчого комітету Сумської міської ради оприлюднений на сайті Сумської міської ради 13.08.2021 року) та враховує:

✓ забезпечення в повному обсязі видатків на оплату праці з нарахуваннями, відповідно до встановлених умов оплати праці, розміру мінімальної заробітної плати з 1 січня – 6 500 гривень, з 1 жовтня – 6 700 гривень на місяць та посадового окладу працівника I тарифного розряду Єдиної тарифної сітки з 1 січня 2022 року у розмірі 2 893 гривні та з 1 жовтня 2022 року – 2 982 гривні;

✓ забезпечення потреби в коштах на проведення розрахунків за комунальні послуги та енергоносії та послуги зв'язку, які споживаються бюджетними установами/комунальними некомерційними підприємствами та укладають договори за кожним видом відповідних послуг (з урахуванням цін і тарифів станом на 01.12.2021 року та коефіцієнтів підвищення);

✓ розміри прожиткового мінімуму:

- дітей віком до 6 років: з 1 січня – 2 100 гривень, з 1 липня – 2 201 гривня, з 1 грудня – 2 272 гривні;

- дітей віком від 6 до 18 років: з 1 січня – 2 618 гривень, з 1 липня – 2 744 гривні, з 1 грудня – 2 833 гривні;

- працевдатних осіб: з 1 січня – 2 481 гривня, з 1 липня – 2 600 гривень, з 1 грудня – 2 684 гривні;

- осіб, які втратили працевдатність: з 1 січня – 1 934 гривні, з 1 липня – 2 027 гривень, з 1 грудня – 2 093 гривні.

Видатки на інші статті враховують мінімальну потребу в коштах відповідно до розрахунків головних розпорядників бюджетних коштів.

1148

У видатках загального фонду бюджету Сумської міської територіальної громади 64,0 % (1 896 426,7 тис. грн) займають *видатки соціального спрямування*.

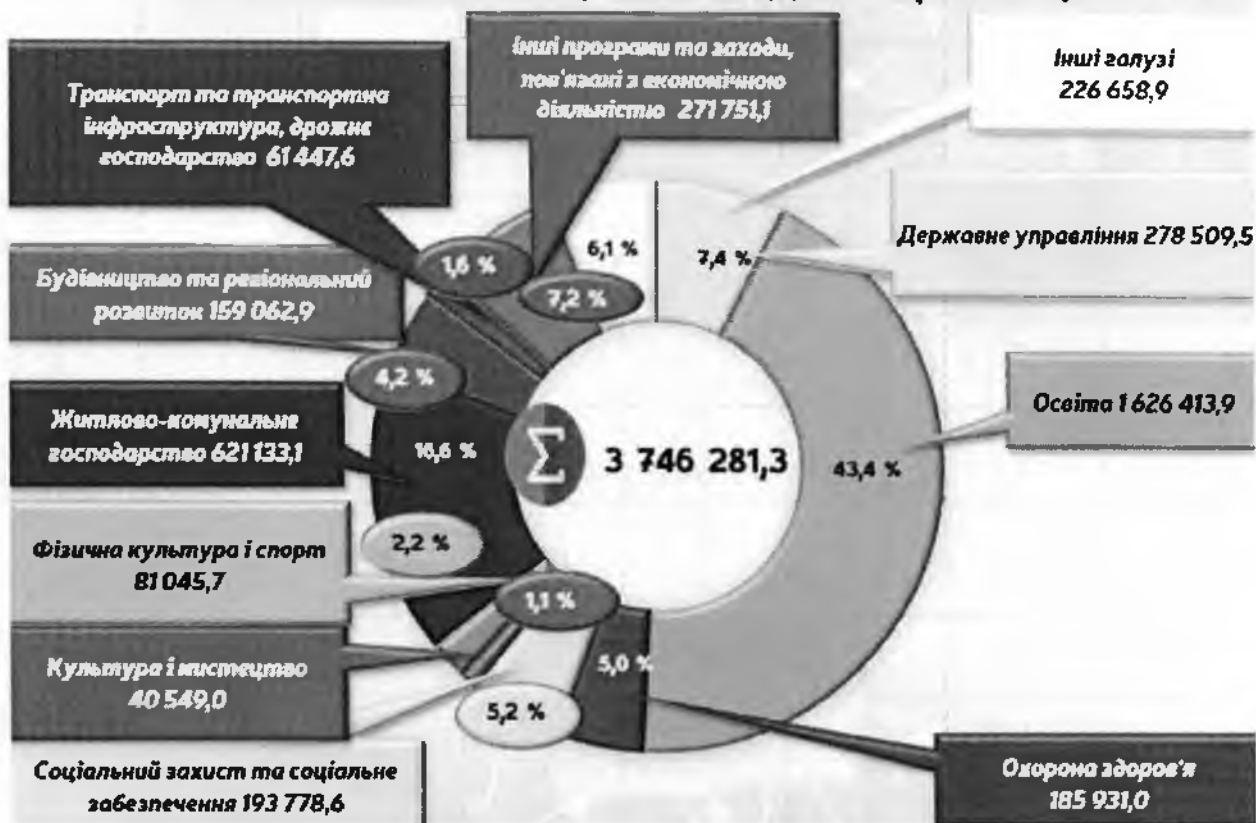
ОБСЯГ ВИДАТКІВ СОЦІАЛЬНОГО СПРЯМУВАННЯ (ЗАГАЛЬНИЙ ФОНД)			
	2021 рік		2022 рік
	затверджено з урахуванням змін 1577 707,5 тис. грн	+20,2 %	проєкт 1896 426,7 тис. грн
ОСВІТА, з них:	1226 918,6 тис. грн	+21,9 %	1495 636,3 тис. грн
кошти бюджету ТГ	728 466,7 тис. грн	+26,2 %	919 381,7 тис. грн
освітня субвенція	482 448,0 тис. грн	+18,5 %	571 788,6 тис. грн
ОХОРОНА ЗДОРОВ'Я, з них:	97 065,4 тис. грн	+3,6 %	100 601,0 тис. грн
кошти бюджету ТГ	85 661,7 тис. грн	+17,4 %	100 601,0 тис. грн
соціальний захист та соціальне забезпечення	150 009,4 тис. грн	+27,8 %	191 675,4 тис. грн
КУЛЬТУРА І МИСТЕЦТВО	38 204,2 тис. грн	+0,7 %	38 465,0 тис. грн
ФІЗИЧНА КУЛЬТУРА І СПОРТ	65 509,9 тис. грн	+6,9 %	70 049,0 тис. грн

На реалізацію 29 цільових (комплексних) програм та окремих заходів Програми економічного і соціального розвитку Сумської міської територіальної громади на 2022 рік передбачено видатки в обсязі 2 960 733,8 тис. грн, що становить 79,0 % до загальних видатків бюджету (детальна інформація наведена у додатку № 7 до рішення), зокрема:

- Комплексна програма Сумської міської територіальної громади «Освіта на 2022-2024 роки» – 1 563 248,5 тис. грн;
- Комплексна цільова програма реформування і розвитку житлово-комунального господарства Сумської міської територіальної громади на 2022-2024 роки – 469 508,2 тис. грн;
- Програма розвитку та вдосконалення пасажирського транспорту і мобільності на території Сумської міської територіальної громади на 2022-2024 роки – 81 247,6 тис. грн;
- Програма Сумської міської територіальної громади «Милосердя» на 2022-2024 роки – 114 054,1 тис. грн;
- Програма Сумської міської територіальної громади «Соціальна підтримка захисників України та членів їх сімей» на 2022-2024 роки – 35 143,0 тис. гривень.

Структура видатків бюджету Сумської міської територіальної громади на 2022 рік характеризується за функціональною ознакою видатків та кредитування місцевих бюджетів:

СТРУКТУРА ВИДАТКІВ БЮДЖЕТУ СУМСЬКОЇ МІСЬКОЇ ТГ ЗА ФУНКЦІОНАЛЬНОЮ ОЗНАКОЮ ВИДАТКІВ ТА КРЕДИТУВАННЯ МІСЦЕВИХ БЮДЖЕТІВ, ТИС. ГРН



Зокрема по:

КТПКВК 0100 «Державне управління»

Видатки на забезпечення діяльності органів місцевого самоврядування передбачені в сумі 278 509,5 тис. грн, в т. ч. по загальному фонду – 275 909,5 тис. грн та по спеціальному фонду – 2 600,0 тис. грн, з них бюджет розвитку – 800,0 тис. гривень.

У загальній сумі враховані видатки на виконання цільових (комплексних) програм:

- «Відкритий інформаційний простір Сумської міської територіальної громади» на 2022-2024 роки – 4 014,5 тис. грн (забезпечення інформування територіальної громади з актуальних питань життєдіяльності Сумської міської територіальної громади);

- «Фінансове забезпечення відзначення на території Сумської міської територіальної громади державних, професійних свят, ювілейних дат та інших подій на 2022-2024 роки» – 296,0 тис. грн (відзначення державних, професійних свят, ювілейних дат, громадян та трудових колективів, вшанування видатних особистостей);

143

- «Сприяння розвитку громадянського суспільства Сумської міської територіальної громади на 2022-2024 роки» - 100,0 тис. грн (проведення комплексу заходів, спрямованих на налагодження ефективного діалогу та співпраці органів місцевого самоврядування з інститутами громадянського суспільства);

- Програма для забезпечення виконання департаментом соціального захисту населення Сумської міської ради рішень суду та пов'язаних з ними стягнень на 2021-2023 роки - 41,9 тис. грн (загальний фонд).

КТПКВК 1000 «Освіта»

Видатки по галузі «Освіта» передбачені в сумі 1 626 413,9 тис. грн, в т. ч:

- по загальному фонду – 1 495 636,3 тис. грн, з них міжбюджетні трансферти – 576 254,6 тис. грн та кошти бюджету ТГ – 919 381,7 тис. грн;

- по спеціальному фонду – 130 777,6 тис. грн, з них власні надходження бюджетних установ (поточні видатки) – 96 950,5 тис. грн, видатки розвитку – 33 827,1 тис. грн, з них бюджет розвитку – 33 741,3 тис. гривень.

У загальній сумі враховані видатки на виконання цільових (комплексних) програм:

- «Соціальна підтримка захисників України та членів їх сімей» на 2022-2024 роки» – 6 231,7 тис. грн (на забезпечення безкоштовним харчуванням та новорічними подарунками вихованців закладів дошкільної освіти, учнів закладів загальної середньої освіти, учнів та вихованців навчально-виховного комплексу, початкових шкіл, батьки яких є захисниками України або загиблими (померлими) захисниками України);

- «Милосердя» на 2022-2024 роки» – 119,5 тис. грн (на забезпечення безкоштовним харчуванням та новорічними подарунками вихованців закладів дошкільної освіти, учнів закладів загальної середньої освіти, навчально-виховного комплексу, батьки яких є учасниками бойових дій на території інших держав) та на забезпечення новорічними подарунками вихованців закладів дошкільної освіти, учнів закладів загальної середньої освіти, учнів і вихованців навчально-виховного комплексу, початкових шкіл, віком до 14 років з багатодітних сімей, де виховуються четверо і більше дітей).

КТПКВК 2000 «Охорона здоров'я»

Видатки по галузі «Охорона здоров'я» передбачені в сумі 185 931,0 тис. грн, в т. ч.:

- по загальному фонду – 100 601,0 тис. грн (кошти бюджету СМТГ), які спрямовано на оплату комунальних послуг та енергоносіїв – 53 786,6 тис. грн та додатковий обсяг на здійснення поточних видатків лікувальних закладів – 43 295,9 тис. грн та на функціонування інших установ – 3 518,5 тис. грн;

(144)

- по спеціальному фонду – 85 330,0 тис. грн (бюджет розвитку) на придбання медичного обладнання та проведення капітальних ремонтів.

У загальній сумі враховані видатки на виконання програми Сумської міської територіальної громади «Соціальна підтримка захисників України та членів їх сімей» на 2022-2024 роки – 653,4 тис. грн (медичне забезпечення учасників антитерористичної операції та членів сімей загиблих (померлих) учасників антитерористичної операції).

КПКВК 3000 «Соціальний захист та соціальне забезпечення»

Видатки по галузі «Соціальний захист та соціальне забезпечення» складають 191 675,4 тис. грн (загальний фонд), з них: кошти бюджету СМТГ – 190 382,2 тис. грн та іншої субвенції з обласного бюджету – 1 293,2 тис. гривень.

Найбільшу частку складають видатки, передбачені на виконання завдань та заходів наступних програм:

- «Милосердя» на 2022-2024 роки» – 113 732,6 тис. грн (надання пільг, установлених чинним законодавством – 91 958,4 тис. грн, надання матеріальної підтримки мешканцям громади – 6 604,9 тис. грн, надання соціальних гарантій, установлених Сумською міською радою – 9 767,7 тис. грн, надання матеріальної допомоги на оплату житлово – комунальних послуг окремим категоріям громадян – 2 914,6 тис. грн, надання фінансової підтримки за підсумками проведення міських конкурсів з визначення програм (проектів, заходів), розроблених громадськими організаціями осіб з інвалідністю та міськими громадськими об'єднаннями ветеранів – 2 390,2 тис. грн та обробка інформації з нарахування та виплати допомог, компенсацій та субсидій за особовими справами, за якими здійснюються нарахування та виплати – 96,8 тис. грн);

- «Соціальна підтримка захисників України та членів їх сімей» на 2022-2024 роки» – 25 887,9 тис. грн (надання соціальних гарантій, установлених Сумською міською радою – 2 274,9 тис. грн, надання матеріальної підтримки захисникам України та членам їх сімей – 1 725,2 тис. грн, надання матеріальної допомоги на оплату житлово – комунальних послуг – 887,8 тис. грн, одноразова цільова матеріальна допомога для придбання житла захисникам України та членам сімей загиблих захисників України – 21 000,0 тис. гривень.

По спеціальному фонду видатки становлять 2 103,2 тис. грн, в т. ч. бюджет розвитку – 1 872,0 тис. гривень.

КТПКВК 4000 «Культура і мистецтво»

Видатки по галузі «Культура і мистецтво» передбачені в сумі 40 549,0 тис. грн, в т. ч. по загальному фонду – 38 465,0 тис. грн та по спеціальному фонду – 2 084,0 тис. грн, з них бюджет розвитку – 2 050,0 тис. гривень.

У видатках загального фонду передбачено на утримання закладів – 34 860,7 тис. грн та проведення заходів – 3 604,3 тис. грн, з них: культурно-мистецьких – 2 450,0 тис. грн, культурно-промоційних – 1 154,3 тис. гривень.

КТПКВК 5000 «Фізична культура і спорт»

Видатки по галузі «Фізична культура і спорт» передбачені в сумі 81 045,7 тис. грн, в т. ч. по загальному фонду – 70 049,0 тис. грн та по спеціальному фонду – 10 996,7 тис. грн (бюджет розвитку – 10 560,0 тис. гривень).

У видатках загального фонду передбачено на утримання закладів – 37 222,6 тис. грн, надання фінансової підтримки – 29 711,9 тис. грн, проведення навчально – тренувальних зборів і змагань з олімпійських та неолімпійських видів спорту – 2 350,0 тис. грн, виплату стипендій міського голови талановитим спортсменам Сумської міської територіальної громади та премій видатним спортивним тренерам, які працюють з дітьми та молоддю – 764,5 тис. гривень.

КТПКВК 6000 «Житлово-комунальне господарство»

На житлово – комунальне господарство передбачені видатки в сумі 621 133,1 тис. грн, в т. ч. по загальному фонду – 485 200,4 тис. грн та по спеціальному фонду – 135 932,7 тис. грн (бюджет розвитку – 133 950,0 тис. грн), з них на:

- експлуатацію та технічне обслуговування житлового фонду – 4 700,0 тис. грн;
- забезпечення діяльності водопровідно-каналізаційного господарства – 576,0 тис. грн;
- забезпечення надійної та безперебійної експлуатації ліфтів – 12 492,2 тис. грн;
- проведення технічної інвентаризації з виготовленням технічних паспортів на багатоквартирні житлові будинки – 110,0 тис. грн;
- фінансову допомогу комунальним підприємствам – 350,0 тис. грн;
- благоустрій населених пунктів – 392 650,0 тис. грн;
- відшкодування різниці між розміром ціни (тарифу) на житлово-комунальні послуги, що затверджувалися або погоджувалися рішенням місцевого органу виконавчої влади та органу місцевого самоврядування, та розміром економічно обґрунтованих витрат на їх виробництво (надання) - 180 117,6 тис. грн;
- витрати пов'язані з наданням та обслуговуванням пільгових кредитів, наданих громадянам на придбання житла – 110,6 тис. грн;
- іншу діяльність у сфері житлово-комунального господарства – 30 026,7 тис. гривень.

КТПКВК 7100 «Сільське, лісове, рибне господарство та мисливство»

На здійснення заходів із землеустрою передбачено 990,0 тис. грн (загальний фонд).

КТПКВК 7300 «Будівництво та регіональний розвиток»

На будівництво та регіональний розвиток заплановано 159 062,9 тис. грн, в т. ч. по загальному фонду – 3 397,5 тис. грн та по спеціальному фонду (бюджет розвитку) – 155 665,4 тис. грн, з них на:

- будівництво об'єктів житлово-комунального господарства – 15 165,0 тис. грн;
- будівництво освітніх установ та закладів – 7 500,0 тис. грн;
- будівництво медичних установ та закладів – 3 000,0 тис. грн;
- будівництво установ та закладів культури – 300,0 тис. грн;
- будівництво споруд, установ та закладів фізичної культури і спорту – 20 000,0 тис. грн;
- будівництво інших об'єктів комунальної власності – 64 219,6 тис. грн;
- реставрацію пам'яток архітектури – 247,5 тис. грн;
- співфінансування інвестиційних проєктів, що реалізуються за рахунок коштів Державного фонду регіонального розвитку – 39 480,8 тис. грн;
- виконання інвестиційних проєктів в рамках здійснення заходів щодо соціально-економічного розвитку окремих територій – 6 000,0 тис. грн;
- реалізацію інших заходів соціально-економічного розвитку територій – 3 150,0 тис. гривень.

КТПКВК 7400 «Транспорт та транспортна інфраструктура, дорожнє господарство»

На транспорт, транспортну інфраструктуру передбачено 61 447,6 тис. грн (загальний фонд) на виконання програми «Програма розвитку та вдосконалення пасажирського транспорту і мобільності на території Сумської міської територіальної громади на 2022-2024 роки», з них на:

- відшкодування різниці між встановленими та економічно обґрунтованими тарифами на послуги з перевезення пасажирів на автобусних маршрутах – 17 594,9 тис. грн;
- відшкодування різниці між встановленими та економічно обґрунтованими тарифами за послуги з перевезення пасажирів на тролейбусних маршрутах загального користування – 41 267,2 тис. грн;
- іншу діяльність у сфері транспорту – 2 585,5 тис. гривень.

КТПКВК 7500 «Зв'язок, телекомунікації та інформатика»

Видатки передбачені на виконання програми «Автоматизація муніципальних телекомунікаційних систем на 2022-2024 роки Сумської міської територіальної громади» в сумі 11 000,0 тис. грн, в т. ч. по загальному фонду – 7 850,0 тис. грн та по спеціальному фонду (бюджет розвитку) – 3 150,0 тис. грн) та спрямовані на *матеріальне забезпечення ІТ-інфраструктури; забезпечення функціонування ІТ-інфраструктури, впровадження та підтримка програм, послуг, сервісів та систем; легалізація програмного забезпечення; навчання працівників виконавчих органів; впровадження IoT-рішень.*

КТПКВК 7600 «Інші програми та заходи, пов'язані з економічною діяльністю»

На інші програми та заходи, пов'язані з економічною діяльністю, направлені кошти у сумі 271 751,1 тис. грн, в т. ч. по загальному фонду – 9 071,8 тис. грн та по спеціальному фонду – 262 679,3 тис. грн (з них бюджет розвитку – 255 483,9 тис. грн), зокрема на:

- розвиток малого та середнього підприємництва – 1 060,0 тис. грн (загальний фонд);
- заходи з енергозбереження – 192 591,1 тис. грн (загальний фонд – 5 202,0 тис. грн та спеціальний фонд – 187 389,1 тис. грн, в т. ч. бюджет розвитку – 183 394,0 тис. грн (з них 133 343,7 тис. грн – кредитні кошти, які планується отримати від Європейського інвестиційного банку) та власні надходження (грантові кошти Європейського Союзу) – 3 995,1 тис. грн;
- проведення експертної грошової оцінки земельної ділянки чи права на неї – 30,0 тис. грн (бюджет розвитку);
- проведення земельних торгів (аукціонів) – 145,0 тис. грн (бюджет розвитку);
- внески до статутного капіталу суб'єктів господарювання – 71 915,0 тис. грн (спеціальний фонд, бюджет розвитку), з них на: поповнення статутного капіталу КП «Міськводоканал» СМР – 47 115,0 тис. грн (кредитні кошти НЕФКО), поповнення статутного капіталу КП «Електроавтотранс» СМР – 19 800,0 тис. грн та поповнення статутного капіталу КП «Чисте місто» СМР – 5 000,0 грн;
- сплата членських внесків до асоціацій органів місцевого самоврядування – 367,0 тис. грн (загальний фонд);
- виконання заходів за рахунок цільових фондів, утворених Верховною Радою Автономної Республіки Крим, органами місцевого самоврядування і місцевими органами виконавчої влади і фондів, утворених Верховною Радою Автономної Республіки Крим, органами місцевого самоврядування і місцевими органами виконавчої влади – 3 200,2 тис. грн (спеціальний фонд за рахунок цільових фондів);
- інші заходи, пов'язані з економічною діяльністю – 2 442,8 тис. грн (загальний фонд).

КТПКВК 8000 «Інша діяльність»

На іншу діяльність передбачені видатки в сумі 28 875,8 тис. грн, в т. ч. по загальному фонду – 24 380,6 тис. грн та по спеціальному фонду – 4 495,2 тис. грн, з них на:

- заходи із запобігання та ліквідації надзвичайних ситуацій та наслідків стихійного лиха – 282,1 тис. грн (загальний фонд);
- заходи з організації рятування на водах – 2 605,1 тис. грн (в т. ч. загальний фонд – 2 599,2 тис. грн, спеціальний фонд – 5,9 тис. грн) на утримання КУ «Сумська міська рятувально-водолазна служба»;
- заходи громадського порядку та безпеки – 589,1 тис. грн (загальний фонд) на виконання комплексної програми «Правопорядок» на період 2022-2024 роки (утримання пунктів охорони громадського порядку, оплата послуг зі страхування цивільно-правової відповідальності власників наземних транспортних засобів та надання фінансової підтримки громадським формуванням);
- іншу діяльність у сфері екології та охорони природних ресурсів - 80,0 тис. грн (загальний фонд) на проведення стратегічної екологічної оцінки програми «Програма економічного і соціального розвитку Сумської міської територіальної громади на 2022 рік та основні напрями розвитку на 2023-2024 роки»;
- природоохоронні заходи за рахунок цільових фондів – 4 489,3 тис. грн (спеціальний фонд);
- обслуговування місцевого боргу – 3 807,0 тис. грн;
- резервний фонд – 17 023,2 тис. грн (0,6 % до загального обсягу видатків загального фонду бюджету СМТГ).

КТПКВК 9000 «Міжбюджетні трансферти»

За рахунок коштів Сумської міської територіальної громади передбачені трансферти в обсязі 185 793,1 тис. грн (загальний фонд – 182 689,3 тис. грн та спеціальний фонд (бюджет розвитку) – 3 103,8 тис. грн), зокрема:

- ✓ реверсна дотація – 171 293,1 тис. грн;
- ✓ інша субвенція з місцевого бюджету – 14 500,0 тис. грн (загальний фонд – 11 396,2 тис. грн та спеціальний фонд (бюджет розвитку) – 3 103,8 тис. грн), а саме:
 - на виконання проєкту Обласної програми соціального захисту населення на 2022-2026 роки (здійснення компенсаційних виплат за пільговий проїзд окремих категорій громадян автомобільним транспортом на автобусних маршрутах загального користування) – 2 500,0 тис. грн (загальний фонд);
 - на виконання умов угоди про соціально-економічне співробітництво, укладеної між Сумською міською радою та Верхньосироватською сільською радою на 2022-2024 роки –

12 000,0 тис. грн (загальний фонд – 8 896,2 тис. грн та спеціальний фонд (бюджет розвитку) – 3 103,8 тис. гривень).

Середньорічна штатна чисельність працюючих в установах і закладах бюджетної сфери Сумської міської територіальної громади, які фінансуються з бюджету Сумської міської територіальної громади складає 10 080 одиниць.

Аналіз середньорічної штатної чисельності працівників бюджетної сфери (од.)

Назва галузі	2020 рік	2021 рік	2022 рік
Органи місцевого самоврядування	790	809	809
Освіта, у т. ч.	7 365	7 001	7 976
професійно-технічні навчальні заклади	775	-	782
Охорона здоров'я	155	121	113
Соціальний захист та соціальне забезпечення (установи)	182	193	214
Культура і мистецтво	570	604	580
Фізична культура і спорт (з урахуванням установ (підприємств), яким надається фінансова підтримка)	321	356	371
Інші (Сумська міська рятувально-водолазна служба)	17	17	17
Разом	9 400	9 101	10 080

Видатки бюджету Сумської міської територіальної громади на 2022 рік розподілені (у додатках №№ 3, 9 до рішення) між 13 головними розпорядниками бюджетних коштів за відповідними бюджетними програмами та передбачені зокрема для:

➤ Виконавчого комітету Сумської міської ради – 309 550,2 тис. грн (загальний фонд – 273 408,2 тис. грн, спеціальний фонд – 36 142,0 тис. грн, з них бюджет розвитку – 35 410,0 тис. грн), в т. ч. по:

○ КТПКВК 0100 «Державне управління» у сумі 120 038,4 тис. грн (загальний фонд – 119 438,4 тис. грн, спеціальний фонд (бюджет розвитку) – 600,0 тис. грн, з них:

• За бюджетною програмою «Керівництво і управління у відповідній сфері у містах (місті Києві), селищах, селах, територіальних громадах» (КПКВК 0210160) – 119 642,4 тис. грн (загальний фонд – 119 042,4 тис. грн, спеціальний фонд (бюджет розвитку) – 600,0 тис. грн) на забезпечення діяльності апарату зі штатною чисельністю 333,75 одиниць.

У загальній сумі враховано видатки на виконання програми «Відкритий інформаційний простір Сумської міської територіальної громади» на

2022-2024 роки – 3 822,0 тис. грн (на забезпечення відкритості та прозорості діяльності органів місцевого самоврядування).

- За бюджетною програмою «Інша діяльність у сфері державного управління» (КПКВК 0210180) - 396,0 тис. грн, з них на виконання програм:

- ✓ «Фінансове забезпечення відзначення на території Сумської міської територіальної громади державних, професійних свят, ювілейних дат та інших подій на 2022 - 2024 роки» – 296,0 тис. грн;

- ✓ «Сприяння розвитку громадянського суспільства Сумської міської територіальної громади на 2022 - 2024 роки» - 100,0 тис. гривень.

- КТПКВК 3000 «Соціальний захист та соціальне забезпечення» у сумі 17 242,1 тис. грн, з них по загальному фонду – 15 807,1 тис. грн, по спеціальному фонду – 1 435,0 тис. грн (в т. ч. бюджет розвитку 1 300,0 тис. гривень).

Видатки характеризуються такими показниками:

Показники	2020 рік (звіт)	2021 рік (затверджено з урахуванням змін)	2022 рік*	Питома вага, %	(тис. грн)
					Відхилення 2022 року від 2021 року (+/-)
Видатки загального фонду – всього, в т. ч.:	4 402,8	6 684,3	15 807,1	100,0	+ 9 122,8
Оплата праці з нарахуваннями	3 329,9	4 252,9	7 976,6	50,5	+ 3 723,7
Комунальні послуги та енергоносії	132,3	184,5	1 059,8	6,7	+ 875,3
Інші виплати населенню	589,8	1 375,6	2 728,5	17,3	+ 1 352,9
Інші видатки	350,8	871,3	4 042,2	25,5	+ 3 170,9
Всього по спеціальному фонду, в т. ч.:	18,7	-	1 435,0	100,0	+ 1 435,0
Поточні видатки		-	135,0	9,4	+135,0
Капітальні видатки (бюджет розвитку), з них на:	18,7	-	1 300,0	90,6	+ 1 300,0
придбання обладнання і предметів довгострокового користування	18,7	-	1 100,0	84,6	+1 100,0
капітальний ремонт житлового фонду (приміщень)		-	200,0	15,4	+ 200,0

* В обсязі видатків на 2022 рік враховано видатки на забезпечення діяльності КУ «Молодіжний центр «Романтика» відповідно до рішення Сумської міської ради від 27 жовтня 2021 № 2221-МР «Про припинення діяльності комунальної установи «Сумський міський центр дозвілля молоді» Сумської міської ради шляхом поділу на Комунальну установу Сумської міської ради «Центр культури, молоді і дозвілля» та Комунальну установу «Молодіжний центр «Романтика» Сумської міської ради»

(зі змінами).

А саме:

- За бюджетною програмою **«Компенсаційні виплати на пільговий проїзд автомобільним транспортом окремим категоріям громадян» (КПКВК 0213033)** – 800,4 тис. грн на виконання комплексної програми Сумської міської територіальної громади «Освіта на 2022-2024 роки» (надання пільгового проїзду у міському автотранспорті учням 1-11 класів, які навчаються у закладах загальної середньої освіти Сумської міської територіальної громади).

- За бюджетною програмою **«Компенсаційні виплати на пільговий проїзд електротранспортом окремим категоріям громадян» (КПКВК 0213036)** – 1 104,7 тис. грн на виконання комплексної програми Сумської міської територіальної громади «Освіта на 2022-2024 роки» та цільової комплексної програми «Суми - громада для молоді» на 2022-2024 роки (надання пільгового проїзду у міському електротранспорті учням 1-11 класів, які навчаються у закладах загальної середньої освіти Сумської міської територіальної громади – 1 064,4 тис. грн, студентам денної форми навчання вищих навчальних закладів I–IV рівнів акредитації, а також учням закладів професійної (професійно-технічної) освіти міста – 40,3 тис. гривень).

- За бюджетною програмою **«Утримання та забезпечення діяльності центрів соціальних служб» (КПКВК 0213121)** – 3 752,0 тис. грн, з них на:

- забезпечення діяльності Сумського міського центру соціальних служб – 3 423,0 тис. грн (загальний фонд) та спеціальний фонд (бюджет розвитку) – 200,0 тис. грн;

- виконання програми Сумської міської територіальної громади «Соціальні служби готові прийти на допомогу на 2022-2024 роки» – 129,0 тис. грн (забезпечення проведення заходів Сумським міським центром соціальних служб).

- За бюджетною програмою **«Здійснення заходів та реалізація проектів на виконання Державної цільової соціальної програми «Молодь України» (КПКВК 0213131)** – 2 009,3 тис. грн на виконання цільової комплексної програми «Суми – громада для молоді» на 2022-2024 роки (забезпечення проведення заходів з питань молоді).

- За бюджетною програмою **«Інші заходи та заклади молодіжної політики» (КПКВК 0213133)** – 7 119,8 тис. грн (загальний фонд – 5 884,8 тис. грн, спеціальний фонд – 1 235,0 тис. грн (бюджет розвитку – 1 100,0 тис. грн) на забезпечення діяльності КУ МЦ «Романтика» Сумської міської ради (на виконання цільової комплексної програми «Суми – громада для молоді» на 2022-2024 роки).

- За бюджетною програмою **«Оздоровлення та відпочинок дітей (крім заходів з оздоровлення дітей, що здійснюються за рахунок коштів на оздоровлення громадян, які постраждали внаслідок Чорнобильської катастрофи)» (КПКВК 0213140)** – 475,0 тис. грн на виконання Програми

оздоровлення та відпочинку дітей Сумської міської територіальної громади на 2022-2024 роки (оздоровлення та відпочинок обдарованих та талановитих дітей).

- За бюджетною програмою **«Забезпечення діяльності інших закладів у сфері соціального захисту і соціального забезпечення» (КПКВК 0213241)** – 1 731,6 тис. грн на забезпечення діяльності КУ **«Центр матері і дитини»** (на виконання програми Сумської міської територіальної громади **«Соціальні служби готові прийти на допомогу»** на 2022-2024 роки).

- За бюджетною програмою **«Інші заходи у сфері соціального захисту і соціального забезпечення» (КПКВК 0213242)** – 249,3 тис. грн, з них на виконання програм Сумської міської територіальної громади:

- ✓ **«Милосердя» на 2022-2024 роки** – 220,1 тис. грн, з них на виплату щомісячної грошової винагороди Почесним громадянам міста в розмірі трьох прожиткових мінімумів для працездатних осіб – 220,1 тис. грн;

- ✓ **«Соціальна підтримка захисників України та членів їх сімей» на 2022-2024 роки** - 29,2 тис. грн на забезпечення поховання у разі загибелі захисника України.

- **КТПКВК 4000 «Культура і мистецтво»** у сумі 4 190,1 тис. грн (загальний фонд), з них:

- За бюджетною програмою **«Забезпечення діяльності палаців і будинків культури, клубів, центрів дозвілля та інших клубних закладів» (КПКВК 0214060)** – 622,8 тис. грн (загальний фонд) на утримання КУ **«Центр дозвілля молоді» Сумської міської ради** (відповідно до рішення Сумської міської ради від 27 жовтня 2021 № 2221-МР **«Про припинення діяльності комунальної установи «Сумський міський центр дозвілля молоді» Сумської міської ради шляхом поділу на Комунальну установу Сумської міської ради «Центр культури, молоді і дозвілля» та Комунальну установу «Молодіжний центр «Романтика» Сумської міської ради»** (зі змінами).

- За бюджетною програмою **«Забезпечення діяльності інших закладів в галузі культури і мистецтва» (КПКВК 0214081)** – 2 913,0 тис. грн (загальний фонд) на утримання КУ **«Агенція промоції «Суми»**. У загальній сумі враховано видатки на виконання програми **«Відкритий інформаційний Сумської міської територіальної громади» на 2022-2024 роки** - 500,0 тис. гривень.

- За бюджетною програмою **«Інші заходи в галузі культури і мистецтва» (КПКВК 0214082)** – 654,3 тис. грн (загальний фонд) на виконання програми **«Відкритий інформаційний Сумської міської територіальної громади» на 2022-2024 роки**.

- **КТПКВК 5000 «Фізична культура і спорт»** у сумі 70 324,3 тис. грн (загальний фонд – 59 327,6 тис. грн, спеціальний фонд – 10 996,7 тис. грн, в т. ч. бюджет розвитку – 10 560,0 тис. грн) для забезпечення функціонування закладів фізичної культури і спорту та надання фінансової підтримки закладам фізкультурної спрямованості.

Видатки характеризуються наступними основними показниками:

(тис. грн)

Показники	2020 рік (звіт)	2021 рік (затверджено з урахуванням змін)	2022 рік	Питома вага, %	Відхилення 2022 року від 2021 року (+/-)
Видатки загального фонду – всього, з них:	38 986,3	56 648,7	59 327,6	100,0	2 678,9
<i>Оплата праці з нарахуваннями</i>	30 226,7	42 044,4	48 526,6	81,8	6 482,2
<i>Оплата комунальних послуг та енергоносіїв</i>	1 121,2	1 782,4	2 534,7	4,3	752,3
Видатки спеціального фонду - всього, з них:	3 766,1	9 745,5	10 996,7	100,0	1 251,2
<i>Оплата праці з нарахуваннями</i>	2,2	145,5	351,7	3,2	206,2
<i>Оплата комунальних послуг та енергоносіїв</i>	1,2	50,4	62,5	0,6	12,1
<i>Капітальні видатки (бюджет розвитку)</i>	3 624,2	9 532,5	10 560,0	96,0	1 027,5

А саме:

- За бюджетною програмою «Проведення навчально-тренувальних зборів і змагань з олімпійських видів спорту» (КПКВК 0215011) – 1 750,0 тис. грн по загальному фонду.

- За бюджетною програмою «Проведення навчально-тренувальних зборів і змагань з неолімпійських видів спорту» (КПКВК 0215012) – 600,0 тис. грн по загальному фонду.

- За бюджетною програмою «Утримання та навчально-тренувальна робота комунальних дитячо – юнацьких спортивних шкіл» (КПКВК 0215031) – 21 649,1 тис. грн (загальний фонд – 21 089,1 тис. грн, спеціальний фонд (бюджет розвитку) – 560,0 тис. грн) на утримання 4-ох дитячо-юнацьких спортивних шкіл (МКЗ «ДЮСШ з вільної боротьби», МКЗ «СДЮСШ олімпійського резерву В. Голубничого з легкої атлетики», МКЗ «КДЮСШ «Суми», КЗ «КДЮСШ єдиноборств» СМР), забезпечення розвитку і вдосконалення здібностей вихованців та на проведення навчально-тренувальних зборів та заходів.

- За бюджетною програмою «Фінансова підтримка дитячо-юнацьких спортивних шкіл фізкультурно-спортивних товариств» (КПКВК 0215032) – 14 463,7 тис. грн (загальний фонд) для надання фінансової підтримки на діяльність дитячо-юнацьких спортивних шкіл фізкультурно-спортивних товариств.

- За бюджетною програмою «Забезпечення діяльності місцевих

центрів фізичного здоров'я населення «Спорт для всіх» та проведення фізкультурно-масових заходів серед населення регіону» (КПКВК 0215061) – 15 848,8 тис. грн (загальний фонд – 5 412,1 тис. грн, спеціальний фонд – 10 436,7 тис. грн, в. т. ч. бюджет розвитку – 10 000,0 тис. грн) на утримання міського центру фізичного здоров'я населення «Спорт для всіх», проведення спортивно-масових заходів центром, утримання клубів за місцем проживання та проведення змагань.

- За бюджетною програмою «Підтримка спорту вищих досягнень та організацій, які здійснюють фізкультурно-спортивну діяльність в регіоні» (КПКВК 0215062) – 16 012,7 тис. грн (загальний фонд) на надання фінансової підтримки організаціям, які здійснюють фізкультурно-спортивну діяльність та виплату стипендій міського голови талановитим спортсменам Сумської міської територіальної громади та премій видатним спортивним тренерам, які працюють з дітьми та молоддю.

- КТПКВК 7400 «Транспорт та транспортна інфраструктура, дорожнє господарство» у сумі 61 447,6 тис. грн (загальний фонд) на виконання програми «Програма розвитку та вдосконалення пасажирського транспорту і мобільності на території Сумської міської територіальної громади на 2022–2024 роки», а саме:

- За бюджетною програмою «Регулювання цін на послуги місцевого автотранспорту» (КПКВК 0217412) у сумі 17 594,9 тис. грн (загальний фонд) на відшкодування різниці між встановленими та економічно обґрунтованими тарифами за послуги з перевезення пасажирів на автобусних маршрутах загального користування КП СМР «Електроавтотранс»;

- За бюджетною програмою «Регулювання цін на послуги місцевого наземного електротранспорту» (КПКВК 0217422) у сумі 41 267,2 тис. грн (загальний фонд) на відшкодування різниці між встановленими та економічно обґрунтованими тарифами за послуги з перевезення пасажирів на тролейбусних маршрутах загального користування КП СМР «Електроавтотранс»;

- За бюджетною програмою «Інша діяльність у сфері транспорту» (КПКВК 0217450) у сумі 2 585,5 тис. грн (загальний фонд) на впровадження механізмів обліку пільгових перевезень, а саме виготовлення безконтактних персоніфікованих карток для безоплатного проїзду.

- КТПКВК 7500 «Зв'язок, телекомунікації та інформатика» за бюджетною програмою «Інші заходи у сфері зв'язку, телекомунікації та інформатики» (КПКВК 0217530) у сумі 11 000,0 тис. грн (загальний фонд – 7 850,0 тис. грн, спеціальний фонд, бюджет розвитку – 3 150,0 тис. грн), які спрямовані на матеріальне забезпечення ІТ-інфраструктури; забезпечення функціонування ІТ-інфраструктури, впровадження та підтримка програм, послуг, сервісів та систем; легалізація програмного забезпечення; навчання працівників виконавчих органів; впровадження IoT-рішень.

○ **КТПКВК 7600 «Інші програми та заходи, пов'язані з економічною діяльністю»** у сумі 21 731,4 тис. грн (загальний фонд – 1 877,0 тис. грн, спеціальний фонд – 19 854,4 тис. грн, з них бюджет розвитку – 19 800,0 тис. грн), а саме:

• За бюджетною програмою **«Сприяння розвитку малого та середнього підприємництва» (КПКВК 0217610)** – 60,0 тис. грн (загальний фонд) на виконання цільової Програми підтримки малого і середнього підприємництва Сумської міської територіальної громади на 2022-2024 роки (проведення фестивалю вуличної їжі).

• За бюджетною програмою **«Внески до статутного капіталу суб'єктів господарювання» (КПКВК 0217670)** – 19 800,0 тис. грн (спеціальний фонд, бюджет розвитку), а саме на поповнення статутного капіталу КП СМР «Електроавтотранс» (придбання одноагрегатної модульної тягової підстанції для міського електротранспорту).

• За бюджетною програмою **«Членські внески до асоціацій органів місцевого самоврядування» (КПКВК 0217680)** – 367,0 тис. грн (загальний фонд), з них на виконання програм:

✓ *Проект програми «Програма економічного і соціального розвитку Сумської міської територіальної громади на 2022 рік та основні напрями розвитку на 2023-2024 роки»* – 270,5 тис. грн на сплату щорічного членського внеску до Асоціації міст України;

✓ *Проект програми «Програма підвищення енергоефективності в бюджетній сфері Сумської міської територіальної громади на 2022-2024 роки»* – 96,5 тис. грн (на сплату щорічного членського внеску до Асоціації «Енергоефективні міста України» - 50,0 тис. грн та сплату щорічного внеску за членство в «Європейській Енергетичній Відзнаці» - 46,5 тис. гривень).

• За бюджетною програмою **«Виконання заходів за рахунок цільових фондів, утворених Верховною Радою Автономної Республіки Крим, органами місцевого самоврядування і місцевими органами виконавчої влади і фондів, утворених Верховною Радою Автономної Республіки Крим, органами місцевого самоврядування і місцевими органами виконавчої влади» (КПКВК 0217691)** – 54,5 тис. грн спеціальний фонд (цільовий фонд) на проведення загальноміських заходів, пов'язаних з відзначенням державних, пам'ятних дат, для виплат грошової винагороди, преміювання до ювілеїв та пам'ятних дат громадян міста тощо.

• За бюджетною програмою **«Інші заходи, пов'язані з економічною діяльністю» (КПКВК 0217693)** – 1 450,0 тис. грн (загальний фонд) на виконання програми **«Відкритий інформаційний простір Сумської міської територіальної громади» на 2022-2024 роки».**

○ **КТПКВК 8100 «Захист населення і територій від надзвичайних ситуацій техногенного та природного характеру»** у сумі 2 887,2 тис. грн (загальний фонд – 2 881,3 тис. грн, спеціальний (власні надходження) – 5,9 тис. грн, а саме:

• За бюджетною програмою «Заходи із запобігання та ліквідації надзвичайних ситуацій та наслідків стихійного лиха» (КПКВК 0218110) – 282,1 тис. грн (загальний фонд) на виконання програми «Цільова Програма захисту населення і території Сумської міської територіальної громади від надзвичайних ситуацій техногенного та природного характеру на 2022-2024 роки», з них на:

- ✓ утримання міського захищеного пункту – 20,6 тис. грн;
- ✓ утримання нової місцевої автоматизованої системи централізованого оповіщення м. Суми – 253,0 тис. грн;
- ✓ забезпечення утилізації небезпечних речовин, виявлених на території Сумської міської ТГ – 8,5 тис. гривень.

• За бюджетною програмою «Заходи з організації рятування на водах» (КПКВК 0218120) – 2 605,1 тис. грн (загальний фонд – 2 599,2 тис. грн, спеціальний фонд (власні надходження) – 5,9 тис. грн) на утримання КУ «Сумська міська рятувально-водолазна служба».

○ КТПКВК 8200 «Громадський порядок та безпека» за бюджетною програмою «Інші заходи громадського порядку та безпеки» (КПКВК 0218230) у сумі 589,1 тис. грн (загальний фонд) на виконання комплексної програми «Правопорядок» на період 2022-2024 роки, в т. ч. на утримання пунктів охорони громадського порядку та оплати послуг зі страхування цивільно-правової відповідальності власників наземних транспортних засобів (тринадцяти автомобілів патрульних нарядів поліції) – 469,1 тис. грн та фінансова підтримка громадським формуванням – 120,0 тис. гривень.

○ КТПКВК 8300 «Охорона навколишнього природного середовища» за бюджетною програмою «Природоохоронні заходи за рахунок цільових фондів» (КПКВК 0218340) у сумі 100,0 тис. грн (спеціальний фонд) на виконання програми «Програма охорони навколишнього природного середовища Сумської міської територіальної громади на 2022-2024 роки».

➤ **Управління освіти і науки Сумської міської ради – 1 599 674,1 тис. грн** (загальний фонд – 1 457 795,2 тис. грн, спеціальний фонд – 141 878,9 тис. грн, з них бюджет розвитку – 47 027,3 тис. грн), в т. ч. по:

• КТПКВК 0100 «Державне управління» за бюджетною програмою «Керівництво і управління у відповідній сфері у містах (місті Києві), селищах, селах, територіальних громадах» (КПКВК 0610160) у сумі 3 979,8 тис. грн (загальний фонд) на забезпечення діяльності апарату зі штатною чисельністю 12 одиниць.

У загальній сумі враховано видатки на виконання програми «Відкритий інформаційний простір Сумської міської територіальної громади» на 2022-2024 роки – 31,9 тис. грн (на забезпечення висвітлення досягнень та проблем галузі «Освіта» на телебаченні).

○ **КТПКВК 1000 «Освіта»** у сумі 1 567 734,9 тис. грн, у т. ч.:

✓ **Загальний фонд – 1 440 131,8 тис. грн**, з них:

- освітня субвенція з державного бюджету місцевим бюджетам – 571 788,6 тис. грн, а саме на оплату праці з нарахуваннями педагогічних працівників закладів загальної середньої освіти – 547 711,2 тис. грн та в частині забезпечення видатків на здобуття повної загальної середньої освіти в закладах професійної (професійно-технічної) освіти – 24 077,4 тис. грн;

- субвенції з місцевого бюджету на здійснення переданих видатків у сфері освіти за рахунок коштів освітньої субвенції – 4 466,0 тис. гривень.

- **Спеціальний фонд – 127 603,1 тис. грн**, з них бюджет розвитку – 33 441,3 тис. гривень.

У загальній сумі враховані видатки на виконання цільових (комплексних) програм:

✓ **«Соціальна підтримка захисників України та членів їх сімей» на 2022-2024 роки»** – 6 231,7 тис. грн (у т. ч. на забезпечення безкоштовним харчуванням вихованців закладів дошкільної освіти, учнів закладів загальної середньої освіти, учнів та вихованців навчально-виховного комплексу, початкових шкіл, батьки яких є захисниками України або загиблими (померлими) захисниками України – 6 001,7 тис. грн та на забезпечення новорічними подарунками вихованців закладів дошкільної освіти, учнів закладів загальної середньої освіти, вихованців закладів дошкільної освіти, учнів закладів загальної середньої освіти, учнів та вихованців навчально-виховного комплексу, початкових шкіл, батьки яких є захисниками України або загиблими (померлими) захисниками України – 230,0 тис. грн);

✓ **«Милосердя» на 2022-2024 роки»** – 119,5 тис. грн (у т. ч. на забезпечення безкоштовним харчуванням вихованців закладів дошкільної освіти, учнів закладів загальної середньої освіти та навчально-виховного комплексу, батьки яких є учасниками бойових дій на території інших держав – 76,3 тис. грн, на забезпечення новорічними подарунками вихованців закладів дошкільної освіти, учнів закладів загальної середньої освіти та навчально-виховного комплексу, батьки яких є учасниками бойових дій на території інших держав – 4,2 тис. грн та на забезпечення новорічними подарунками вихованців закладів дошкільної освіти, учнів закладів загальної середньої освіти, учнів і вихованців навчально-виховного комплексу, початкових шкіл, – 39,0 тис. гривень).

Видатки передбачені для функціонування 95 установ та закладів, в тому числі: 37 закладів загальної середньої освіти; 38 закладів дошкільної освіти; Сумський заклад загальної середньої освіти спеціальна школа Сумської міської ради; Сумська спеціальна початкова школа № 31 Сумської міської ради; Сумський багатопрофільний навчально-реабілітаційний центр № 1 Сумської міської ради; КУ «Міський міжшкільний навчально-виробничий комбінат» Сумської міської ради; 4 заклади позашкільної освіти; КУ «Позаміський дитячий заклад оздоровлення та відпочинку «Суми» СМР;

7 закладів професійної (професійно-технічної) освіти»; Центр професійного розвитку педагогічних працівників Сумської міської ради; Інклюзивно-ресурсний центр; відділ з питань енергозбереження та експлуатації будівель закладів освіти; централізована бухгалтерія управління освіти і науки Сумської міської ради.

Штатна чисельність працівників установ та закладів галузі – 7 976,0 од. (ставок).

Обсяг видатків загального фонду (1 440 131,8 тис. грн) спрямовано на:

✓ Видатки установ, утримання яких здійснюється за рахунок коштів бюджету ТГ (без Інклюзивно-ресурсного центру) – 461 464,7 тис. грн, з них оплата праці з нарахуваннями – 359 060,9 тис. грн та інші поточні видатки на утримання закладів – 102 403,8 тис. грн (в т. ч. на оплату комунальних послуг та енергоносіїв – 66 649,0 тис. грн, харчування – 18 169,6 тис. гривень).

✓ Видатки установ, які отримують освітню субвенцію з державного бюджету – 800 402,7 тис. грн, з них кошти:

- освітньої субвенції з державного бюджету місцевим бюджетам – 547 711,2 тис. грн, які спрямовуються на оплату праці з нарахуваннями педагогічних працівників закладів загальної середньої освіти (ст. 103² Бюджетного кодексу України»);

- бюджету ТГ, спрямовані додатково до освітньої субвенції – 5 000,0 тис. грн;

- бюджету ТГ на здійснення переданих з державного бюджету видатків з утримання закладів освіти – 247 691,5 тис. грн (2021 рік – 197 221,7 тис. грн) (з них на оплату праці з нарахуваннями спеціалістів, робітників – 139 035,1 тис. грн та інші поточні видатки на утримання закладів загальної середньої освіти – 108 656,4 тис. грн (в т. ч. на оплату комунальних послуг та енергоносіїв – 70 106,4 тис. грн, харчування – 18 137,0 тис. гривень).

✓ Субвенції з місцевого бюджету на здійснення переданих видатків у сфері освіти за рахунок коштів освітньої субвенції – 2 514,0 тис. грн (на оплату праці з нарахуваннями педагогічних працівників приватного закладу загальної середньої освіти).

✓ Видатки Інклюзивно-ресурсного центру – 2 508,8 тис. грн, з них субвенція з місцевого бюджету на здійснення переданих видатків у сфері освіти за рахунок коштів освітньої субвенції – 1 952,0 тис. грн (на оплату праці з нарахуваннями педагогічних працівників); на оплату праці з нарахуваннями спеціалістів, робітників – 381,1 тис. грн та інші поточні видатки – 175,7 тис. грн (з них на оплату комунальних послуг та енергоносіїв – 118,4 тис. гривень).

✓ Видатки закладів професійної (професійно-технічної) освіти – 173 241,6 тис. грн, в т. ч. кошти бюджету Сумської міської ТГ – 149 164,2 тис. грн та освітня субвенція з державного бюджету місцевим бюджетам – 24 077, 4 тис. грн (на оплату праці з нарахуваннями педагогічних

працівників в частині забезпечення видатків на здобуття повної загальної середньої освіти).

Видатки загального фонду характеризуються такими показниками:

(тис. грн)

Показники	2020 рік (звіт)	2021 рік (затверджено з урахуванням змін)	2022 рік	Питома вага, %	Відхилення 2022 року від 2021 року (+/-)
Оплата праці з нарахуваннями	707 216,5	938 194,0	1 053 140,3	83,1	+114 946,3
Медикаменти та перев'язувальні матеріали	673,6	322,8	276,1	0,1	- 46,7
Продукти харчування	21 037,8	28 649,8	36 306,6	2,8	+7 656,8
Комунальні послуги та енергоносії	51 607,8	86 424,9	136 873,8	10,9	+50 448,9
Стипендії міського голови	87,3	90,0	100,0	0,1	+10,0
Поточні трансферти	1 712,9	2 079,4	2 514,0	0,2	+ 434,6
Інші видатки	39 355,5	51 654,2	37 679,4	2,8	-13 974,8
Всього по галузі без закладів професійної (професійно-технічної) освіти, в т. ч.:	821 691,4	1 107 415,1	1 266 890,2	100,0	+ 159 475,1
Кошти бюджету ТГ, з них на:	447 623,6	609 656,2	714 713,0	56,4	+ 105 056,8
<i>додатково до освітньої субвенції кошти бюджету ТГ</i>	<i>3 999,9</i>	<i>4 500,0</i>	<i>5 000,0</i>	<i>0,4</i>	<i>+ 500,0</i>
Освітня субвенція з державного бюджету на оплату праці з нарахуваннями педагогічних працівників закладів загальної середньої освіти	359 222,6	482 448,0	547 711,2	43,3	+ 65 263,2
Субвенція з місцевого бюджету на надання державної підтримки особам з особливими освітніми потребами за рахунок відповідної субвенції з ДБ (ЗДО, ЗЗСО)	917,8	2 612,7	-	-	-2 612,7
Субвенція з місцевого бюджету за рахунок залишку коштів субвенції на надання державної підтримки	-	1 315,3	-	-	- 1 315,3

Показники	2020 рік (звіт)	2021 рік (затверджено)	2022 рік	Питома вага, %	Відхилення 2022 року
особам з особливими освітніми потребами, що утворився на початок бюджетного періоду (ЗДО, ЗЗСО)					
Дотація з місцевого бюджету на здійснення переданих з державного бюджету видатків з утримання закладів освіти та охорони здоров'я за рахунок відповідної додаткової дотації з ДБ (ЗЗСО)	2 739,7	-	-	-	-
Субвенція з державного бюджету місцевим бюджетам на реалізацію програми «Спроможна школа для кращих результатів»	-	287,8	-	-	- 287,8
Субвенція з місцевого бюджету на здійснення переданих видатків у сфері освіти за рахунок коштів освітньої субвенції (ІРЦ)	728,1	1 499,0	1 952,0	0,1	+ 453,0
Субвенція з місцевого бюджету на здійснення переданих видатків у сфері освіти за рахунок коштів освітньої субвенції (Приватний заклад «Просперітас»)	1 712,9	2 079,4	2 514,0	0,2	+434,6
Субвенція з місцевого бюджету на забезпечення якісної, сучасної та доступної загальної середньої освіти «Нова українська школа» за рахунок відповідної субвенції з ДБ	8 580,1	6 262,7	-	-	- 6 262,7
Залишок коштів освітньої субвенції, що утворився на початок бюджетного періоду (ЗЗСО)	49,0	741,0	-	-	- 741,0

Показники	2020 рік (звіт)	2021 рік (затверджено)	2022 рік	Питома вага, %	Відхилення 2022 року
Субвенція з місцевого бюджету за рахунок залишку коштів освітньої субвенції, що утворився на початок бюджетного періоду (ЗЗСО)	117,6	363,0	-	-	-363,0
Інша субвенція з місцевого бюджету	-	150,0	-	-	-150,0
Заклади професійної (професійно-технічної) освіти, в т. ч. **	91 147,2	68 343,0	173 241,6	100,0	+104 898,6
Кошти бюджету ТГ	77 774,0	67 650,0	149 164,2	86,1	+81 514,2
Освітня субвенція з державного бюджету та в частині забезпечення видатків на здобуття повної загальної середньої освіти професійно-технічним навчальним закладам	13 038,2	-	24 077,4	13,9	+24 077,4
Субвенція з місцевого бюджету за рахунок залишку коштів освітньої субвенції, що утворився на початок бюджетного періоду	335,0	-	-	-	-
Залишок коштів освітньої субвенції, що утворився на початок бюджетного періоду		693,0	-	-	- 693,0
Всього по галузі з закладами професійної (професійно-технічної) освіти, в т. ч.:	912 838,6	1 175 758,1	1 440 131,8	100,0	+ 264 373,7
Кошти бюджету ТГ	525 397,6	677 306,2	863 877,2	60,0	+ 186 571,0

* Для проведення аналізу в співставних умовах в обсягах видатків 2021 року не враховано кошти в сумі 54,3 тис. грн (КПКВК 0613242), так як з 01.01.2018 року видатки по наданню одноразової допомоги дітям-сиротам та дітям, позбавленим батьківського піклування, яким виповнюється 18 років, відносяться до галузі «Соціальний захист та соціальне забезпечення» за бюджетною програмою «Інші заходи у сфері соціального захисту і соціального забезпечення», на 2022 рік – 63,3 тис. грн (КПКВК 0613242).

** Відповідно до абзацу третього пункту 20¹ розділу VI «Прикінцеві та перехідні положення» Бюджетного кодексу України та розпорядження Кабінету Міністрів України від 05.02.2020 р. № 94-р «Про реалізацію пілотного проекту щодо фінансування професійної (професійно-технічної) освіти» з 1 вересня 2020 р. по 31 грудня 2021 р. Сумська область є учасником пілотного проекту щодо здійснення з обласного бюджету Сумської області видатків на оплату послуг з підготовки кадрів на умовах регіонального замовлення у закладах професійної (професійно-технічної) освіти. У зв'язку з відміною пілотного проекту з 2022 року видатки, які

здійснювались з бюджету Сумської міської територіальної громади протягом 2020-2021 років відображені в співставних умовах.

Видатки спеціального фонду характеризуються такими показниками:
(тис. грн)

Показники	2020 рік (звіт)	2021 рік (затверджено з урахуванням змін)	2022 рік	Відхилення 2022року від 2021 року (+/-)
Всього по галузі без закладів професійної (професійно-технічної) освіти, в т. ч.:	59 374,4	75 133,9	116 937,2	+41 803,3
Поточні видатки	22 574,5	36 890,5	83 495,9	+46 605,4
Капітальні видатки, з них	36 799,9	38 243,4	33 441,3	-4 802,1
кошти бюджету ТГ, в т. ч.:	33 410,6	28 423,6	33 441,3	+5 017,7
<i>бюджет розвитку</i>	<i>27 391,6</i>	<i>28 423,6</i>	<i>33 441,3</i>	<i>+ 5 017,7</i>
субвенція з місцевого бюджету за рахунок залишку коштів освітньої субвенції, що утворився на початок бюджетного періоду (ЗНЗ) <i>(бюджет розвитку)</i>	682,4	1 637,0	-	- 1 637,0
субвенція з державного бюджету місцевим бюджетам на реалізацію програми «Спроможна школа для кращих результатів» (ЗЗСО) <i>(бюджет розвитку)</i>	1 180,9	2 859,7	-	-2 859,7
субвенція з місцевого бюджету на надання державної підтримки особам з особливими освітніми потребами за рахунок відповідної субвенції з державного бюджету (ЗДО,ЗЗСО) <i>(бюджет розвитку)</i>	741,9	72,0	-	-72,0
субвенція з місцевого бюджету на забезпечення якісної, сучасної та доступної загальної середньої освіти «Нова українська школа» за рахунок відповідної субвенції з ДБ <i>(бюджет розвитку)</i>	750,5	644,4	-	- 644,4
залишок коштів освітньої субвенції, що утворився на початок бюджетного періоду (ЗЗСО) <i>(бюджет розвитку)</i>	33,6	4 356,7	-	- 4 356,7
інша субвенція з місцевого бюджету	-	250,0	-	-250,0

Показники	2020 рік (звіт)	2021 рік (затверджено з урахуванням змін)	2022 рік	Відхилення 2022 року від 2021 року (+/-)
Заклади професійної (професійно-технічної) освіти, в т. ч.	4 658,6	3 307,0	10 665,9	+7 358,9
Поточні видатки	4 160,8	-	10 583,2	+10 583,2
Капітальні видатки, з них	497,8	3 307,0	82,7	+3 224,3
субвенція з місцевого бюджету за рахунок залишку коштів освітньої субвенції, що утворився на початок бюджетного періоду (бюджет розвитку)	304,0	-	-	-
залишок коштів освітньої субвенції, що утворився на початок бюджетного періоду (бюджет розвитку)	-	3 307,0	-	- 3 307,0
Всього по галузі із закладами професійної (професійно-технічної) освіти **	64 033,0	78 440,9	127 603,1	+49 162,2

А саме:

- За бюджетною програмою «Надання дошкільної освіти» (КПКВК 0611010) – 397 425,1 тис. грн (загальний фонд – 358 566,2 тис. грн, спеціальний фонд – 38 858,9 тис. грн, в т. ч. власні надходження (поточні видатки) – 26 026,1 тис. грн та видатки розвитку (бюджет розвитку) – 12 832,8 тис. гривень).

Зазначені видатки передбачені на утримання 38 закладів дошкільної освіти та забезпечення комфортних умов, покращення матеріально – технічної бази вихованців в кількості 8 864 дітей.

Для вихованців закладів дошкільної освіти *на харчування* по загальному фонду передбачено 16 820,3 тис. гривень. Вартість харчування для дітей раннього та молодшого дошкільного віку – 33,00 гривні (за рахунок бюджету СМТГ – 8,25 гривень, або 25 % та батьківської плати – 24,75 гривень, або 75 %), для дітей середнього та старшого дошкільного віку – 40,00 гривень (за рахунок бюджету СМТГ – 10,00 гривень, або 25 % та батьківської плати – 30,00 гривень, або 75 відсотків).

- За бюджетною програмою «Надання загальної середньої освіти за рахунок коштів місцевого бюджету» (КПКВК 0611020) – 367 295,5 тис. грн (загальний фонд – 291 717,2 тис. грн, спеціальний фонд – 75 578,3 тис. грн, в т. ч. власні надходження (поточні видатки) – 57 469,8 тис. грн та видатки розвитку (бюджет розвитку) – 18 108,5 тис. грн), з них:

- «Надання загальної середньої освіти закладами загальної середньої освіти» (КПКВК 0611021) – 335 933,0 тис. грн (загальний фонд – 261 786,3

тис. грн, спеціальний фонд – 74 146,7 тис. грн, в т. ч. власні надходження (поточні видатки) – 57 469,8 тис. грн та бюджет розвитку – 16 676,9 тис. гривень). Зазначені видатки передбачені на утримання 37 закладів загальної середньої освіти та забезпечення комфортних умов, покращення матеріально – технічної бази, надання якісної освіти 29 816 учням.

Видатки загального фонду враховують додатковий обсяг коштів бюджету СМТГ до освітньої субвенції – 5 000,0 тис. грн та обсяги коштів бюджету СМТГ – 256 136,3 тис. грн, а саме для:

– *закладів загальної середньої освіти та шкільного відділення навчально-виховного комплексу* – 217 110,6 тис. грн (в т. ч. оплата праці з нарахуваннями спеціалістів, робітників – 117 135,4 тис. грн та інші поточні видатки – 99 975,2 тис. грн (з них оплата комунальних послуг та енергоносіїв – 65 539,4 тис. грн);

– *дошкільного відділення навчально-виховного комплексу та початкових шкіл* – 39 025,7 тис. грн (в т. ч. оплата праці з нарахуваннями – 30 553,4 тис. грн та інші поточні видатки – 8 472,3 тис. грн (з них оплата комунальних послуг та енергоносіїв – 6 227,8 тис. гривень).

Для учнів закладів загальної середньої освіти, вихованців навчально-виховного комплексу та початкових шкіл *на харчування* в загальному обсязі видатків враховано 16 848,1 тис. грн, з них:

– для закладів загальної середньої освіти та шкільного відділення навчально-виховного комплексу – 15 498,8 тис. грн, при вартості харчування учнів 1 - 4 класів – 24,00 гривні (*за рахунок бюджету СМТГ – 6 гривень, або 25 % та батьківської плати – 18 гривень, або 75 %*); дітей пільгових категорій та дітей з малозабезпечених сімей, дітей – сиріт, дітей-інвалідів, дітей з особливими освітніми потребами, які навчаються в інклюзивних та спеціальних 1-11 класах вартість харчування – 24,00 гривні;

– для дошкільного відділення навчально-виховного комплексу та початкових шкіл – 1 349,3 тис. грн (*вартість харчування передбачена на рівні закладів дошкільної освіти*).

• **«Надання загальної середньої освіти спеціальними закладами загальної середньої освіти для дітей, які потребують корекції фізичного та/або розумового розвитку» (КПКВК 0611022)** – 19 099,1 тис. грн (загальний фонд – 17 867,5 тис. грн, в т. ч. на оплату праці з нарахуваннями – 11 954,7 тис. грн та інші поточні видатки – 5 912,8 тис. грн (з них на оплату комунальних послуг та енергоносіїв – 3 121,2 тис. грн, харчування – 2 216,8 тис. грн (вартість харчування для учнів 1 - 4 класів – 50,00 гривень, 5-10 класів – 60,00 гривень, дошкільного підрозділу на рівні закладів дошкільної освіти), спеціальний фонд (бюджет розвитку) – 1 231,6 тис. гривень.

Зазначені видатки забезпечать утримання Сумського закладу загальної середньої освіти спеціальної школи Сумської міської ради та Сумської спеціальної початкової школи № 31 Сумської міської ради.

• **«Надання загальної середньої освіти навчально-реабілітаційними**

центрами для дітей з особливими освітніми потребами, зумовленими складними порушеннями розвитку» (КПКВК 0611025) – 12 263,4 тис. грн (загальний фонд – 12 063,4 тис. грн, в т. ч. на оплату праці з нарахуваннями – 9 845,0 тис. грн та інші поточні видатки – 2 218,4 тис. грн (з них на оплату комунальних послуг та енергоносіїв – 1 445,8 тис. грн, харчування – 421,4 тис. грн (вартість харчування для учнів 1 – 4 класів – 50,00 гривень, дошкільного підрозділу – на рівні закладів дошкільної освіти), спеціальний фонд (бюджет розвитку) – 200,0 тис. гривень.

Зазначені видатки забезпечать утримання Сумського багатопрофільного навчально-реабілітаційного центру № 1 Сумської міської ради.

○ За бюджетною програмою «Надання загальної середньої освіти за рахунок освітньої субвенції» (КПКВК 0611030) – 550 225,2 тис. грн (загальний фонд), з них:

- «Надання загальної середньої освіти закладами загальної середньої освіти» (КПКВК 0611031) – 530 977,3 тис. грн, в т. ч. освітня субвенція з державного бюджету на оплату праці з нарахуваннями педагогічним працівникам – 528 463,3 тис. грн (заклади загальної середньої освіти та шкільне відділення навчально-виховного комплексу) та субвенція з місцевого бюджету на здійснення переданих видатків у сфері освіти за рахунок коштів освітньої субвенції – 2 514,0 тис. грн (на оплату праці з нарахуваннями педагогічних працівників приватного закладу загальної середньої освіти).

- «Надання загальної середньої освіти спеціальними закладами загальної середньої освіти для дітей, які потребують корекції фізичного та/або розумового розвитку» (КПКВК 0611032) – 17 946,2 тис. грн - освітня субвенція з державного бюджету на оплату праці з нарахуваннями педагогічним працівникам.

- «Надання загальної середньої освіти навчально-реабілітаційними центрами для дітей з особливими освітніми потребами, зумовленими складними порушеннями розвитку» (КПКВК 0611035) – 1 301,7 тис. грн, освітня субвенція з державного бюджету на оплату праці з нарахуваннями педагогічним працівникам Сумського багатопрофільного навчально-реабілітаційного центру № 1 Сумської міської ради.

- За бюджетною програмою «Надання позашкільної освіти закладами позашкільної освіти, заходи із позашкільної роботи з дітьми» (КПКВК 0611070) – 43 953,5 тис. грн (загальний фонд – 43 553,5 тис. грн, спеціальний фонд (бюджет розвитку) – 400,0 тис. гривень.

Зазначені видатки забезпечать утримання чотирьох закладів позашкільної освіти (в тому числі 10-ти дитячо-юнацьких клубів) та Комунальний заклад «Позаміський дитячий заклад оздоровлення та відпочинку «Суми» Сумської міської ради.

○ За бюджетною програмою «Підготовка кадрів закладами професійної (професійно-технічної) освіти та іншими закладами освіти» (КПКВК 0611090) – 183 907,5 тис. грн (загальний фонд – 173 241,6 тис. грн,

спеціальний фонд (власні надходження) – 10 665,9 тис. грн, з них:

- За бюджетною програмою «Підготовка кадрів закладами професійної (професійно-технічної) освіти та іншими закладами освіти за рахунок коштів місцевого бюджету» (КПКВК 0611091) – 159 830,1 тис. грн (загальний фонд – 149 164,2 тис. грн, спеціальний фонд (власні надходження) – 10 665,9 тис. гривень).

Зазначені видатки забезпечать утримання 7 закладів професійної (професійно-технічної) освіти, які відповідно до абзацу третього пункту 20¹ розділу VI «Прикінцеві та перехідні положення» Бюджетного кодексу України та розпорядження Кабінету Міністрів України від 05.02.2020 р. № 94-р «Про реалізацію пілотного проекту щодо фінансування професійної (професійно-технічної) освіти» з 1 вересня 2020 р. по 31 грудня 2021 р. фінансувались з обласного бюджету Сумської області. При цьому, з бюджету Сумської міської територіальної громади здійснювалась передача міжбюджетного трансферту до обласного бюджету Сумської області в обсягах, що визначені пропорційно кількості учнів, місцем реєстрації яких є Сумська міська територіальна громада.

В зв'язку із завершенням у 2021 році пілотного проекту з 1 січня 2022 року вищезазначені видатки, відповідно до підпункту «е» пункту 2 частини першої статті 89 Бюджетного кодексу України, здійснюються з бюджету Сумської міської територіальної громади.

- За бюджетною програмою «Підготовка кадрів закладами професійної (професійно-технічної) освіти та іншими закладами освіти за рахунок освітньої субвенції» (КПКВК 0611092) - 24 077,4 тис. грн - освітня субвенція з державного бюджету місцевим бюджетам *(на оплату праці з нарахуваннями педагогічних працівників закладів професійної (професійно-технічної) освіти в частині забезпечення видатків на здобуття повної загальної середньої освіти)*.

- За бюджетною програмою «Інші програми, заклади та заходи у сфері освіти» (КПКВК 0611140) – 14 281,7 тис. грн (загальний фонд – 14 181,7 тис. грн, спеціальний фонд (бюджет розвитку) – 100,0 тис. грн, з них:

- «Забезпечення діяльності інших закладів у сфері освіти» (КПКВК 0611141) – 13 157,6 тис. грн (загальний фонд – 13 057,6 тис. грн, спеціальний фонд (бюджет розвитку) – 100,0 тис. гривень. Зазначені видатки забезпечать утримання централізованої бухгалтерії (штатна чисельність 23 од.), відділу з питань енергозбереження та експлуатації будівель закладів освіти (штатна чисельність 4 од.), КУ Сумський «Міжшкільний навчально-виробничий комбінат» (штатна чисельність - 46,5 одиниць).

- «Інші програми та заходи у сфері освіти» (КПКВК 0611142) – 1 124,1 тис. грн (загальний фонд) на виконання комплексної програми «Освіта на 2022-2024 роки» *(підпрограма 7 «Інші програми та заходи у сфері освіти» - виплата стипендій міського голови 20 переможцям олімпіад*

в розмірі по 500 гривень в місяць, на подарунки переможцям олімпіад, турнірів, конкурсів та на реалізацію шкільного громадського бюджету).

○ За бюджетною програмою «Забезпечення діяльності інклюзивно-ресурсних центрів» (КПКВК 0611150) – 2 508,8 тис. грн (загальний фонд), з них:

• «Забезпечення діяльності інклюзивно-ресурсних центрів за рахунок коштів місцевого бюджету» (КПКВК 0611151) – 556,8 тис. грн, видатки передбачені на утримання Інклюзивно-ресурсного центру.

• «Забезпечення діяльності інклюзивно-ресурсних центрів за рахунок освітньої субвенції» (КПКВК 0611152) – 1 952,0 тис. грн, субвенція з місцевого бюджету на здійснення переданих видатків у сфері освіти за рахунок коштів освітньої субвенції (на оплату праці з нарахуваннями педагогічних працівників Інклюзивно-ресурсного центру).

○ За бюджетною програмою «Забезпечення діяльності центрів професійного розвитку педагогічних працівників» (КПКВК 0611160) – 3 137,6 тис. грн (загальний фонд). Зазначені видатки забезпечать утримання Центру професійного розвитку педагогічних працівників Сумської міської ради (штатна чисельність 15 одиниць).

○ За бюджетною програмою «Співфінансування заходів, що реалізуються за рахунок субвенції з державного бюджету місцевим бюджетам на реалізацію програми «Спроможна школа для кращих результатів» (КПКВК 0611171) – 2 000,0 тис. грн (спеціальний фонд, бюджет розвитку).

○ За бюджетною програмою «Співфінансування заходів, що реалізуються за рахунок субвенції з державного бюджету місцевим бюджетам на забезпечення якісної, сучасної та доступної загальної середньої освіти «Нова українська школа»» (КПКВК 0611181) – 3 000,0 тис. грн (загальний фонд).

○ КТПКВК 3000 «Соціальний захист та соціальне забезпечення» - 2 010,2 тис. грн (загальний фонд), а саме:

• За бюджетною програмою «Оздоровлення та відпочинок дітей (крім заходів з оздоровлення дітей, що здійснюються за рахунок коштів на оздоровлення громадян, які постраждали внаслідок Чорнобильської катастрофи)» (КПКВК 0613140) – 1 946,9 тис. грн для організації відпочинку та забезпечення оздоровленням дітей дошкільного та шкільного віку на виконання Програми оздоровлення та відпочинок дітей Сумської міської територіальної громади на 2022-2024 роки.

• За бюджетною програмою «Інші заходи у сфері соціального захисту і соціального забезпечення» (КПКВК 0613242) – 63,3 тис. грн (на виплату матеріальної допомоги для 35 дітей з розрахунку 1 810 гривень, яким у 2021 році виповнюється 18 років) в рамках Програми з реалізації Конвенції ООН про права дитини Сумської міської територіальної громади на

2020-2022 роки.

○ **КТПКВК 5000 «Фізична культура і спорт»** за бюджетною програмою **«Утримання та навчально-тренувальна робота комунальних дитячо-юнацьких спортивних шкіл» (КПКВК 0615031)** – 10 721,4 тис. грн (загальний фонд) на утримання 2-ох дитячо-юнацьких спортивних шкіл (КЗ КДЮСШ № 1 та КЗ КДЮСШ № 2), забезпечення розвитку і вдосконалення здібностей вихованців та на проведення навчально-тренувальних зборів та заходів.

○ **КТПКВК 7600 «Інші програми та заходи, пов'язані з економічною діяльністю»** за бюджетною програмою **«Заходи з енергозбереження» (КПКВК 0617640)** – 14 538,0 тис. грн (загальний фонд – 952,0 тис. грн, спеціальний фонд (бюджет розвитку) – 13 586,0 тис. грн на виконання програми підвищення енергоефективності в бюджетній сфері Сумської міської територіальної громади на 2022-2024 роки (енергозберігаючі заходи у закладах освіти).

○ **КТПКВК 8300 «Охорона навколишнього природного середовища»** за бюджетною програмою **«Природоохоронні заходи за рахунок цільових фондів» (КПКВК 0618340)** у сумі 689,8 тис. грн (спеціальний фонд) на виконання програми охорони навколишнього природного середовища Сумської міської територіальної громади на 2022-2024 роки, з них на:

✓ проведення науково-технічних конференцій і семінарів та інших заходів щодо пропаганди охорони навколишнього природного середовища, видання поліграфічної продукції з екологічної тематики – 80,0 тис. грн;

✓ будівництво, обладнання, реконструкція і розширення приміщень, призначених для проведення науково-дослідних робіт, пропаганди природоохоронних знань і створення експозицій, а також інших об'єктів, витрати на утримання об'єктів природно-заповідного фонду міста Суми – 543,8 тис. грн;

✓ діяльність щодо збереження видів тварин і рослин, занесених до Червоної книги України, поліпшення середовища їх перебування чи зростання, створення належних умов для розмноження у природних умовах, розведення та розселення у ботанічному саду місцевого значення «Юннатівський» – 60,0 тис. грн;

✓ проведення робіт з інвентаризації джерел забруднення навколишнього природного середовища – 6,0 тис. гривень.

➤ **Управління охорони здоров'я Сумської міської ради – 215 070,4 тис. грн** (загальний фонд – 103 468,2 тис. грн, спеціальний фонд – 111 602,2 тис. грн (бюджет розвитку), в т. ч. по:

○ **КТПКВК 0100 «Державне управління»** за бюджетною програмою **«Керівництво і управління у відповідній сфері у містах (місті Києві), селищах, селах, територіальних громадах» (КПКВК 0710160)** у сумі

2 742,7 тис. грн (загальний фонд) на забезпечення діяльності апарату зі штатною чисельністю 8 одиниць.

У загальній сумі враховано видатки на виконання програми «Відкритий інформаційний простір Сумської міської територіальної громади» на 2022-2024 роки – 5,3 тис. грн (на забезпечення висвітлення розвитку сфери охорони здоров'я населення на телебаченні).

○ **КТПКВК 2000 «Охорона здоров'я» передбачено 185 931,0 тис. грн, в т. ч. по загальному фонду – 100 601,0 тис. грн та по спеціальному фонду – 85 330,0 тис. грн (бюджет розвитку), з них на виконання:**

- комплексної програми Сумської міської територіальної громади «Охорона здоров'я» на 2022-2024 роки - 185 277,6 тис. грн;

- програми Сумської міської територіальної громади «Соціальна підтримка захисників України та членів їх сімей» на 2022-2024 роки» - 653,4 тис. гривень.

Видатки галузі визначені з урахуванням продовження реалізації заходів реформи фінансування системи охорони здоров'я відповідно до Закону України «Про державні фінансові гарантії медичного обслуговування населення», при цьому у зв'язку з переведенням медичних закладів в статус комунальних некомерційних підприємств охорони здоров'я, та відповідно їх переходом на модель оплати медичних послуг, наданих пацієнтам, за рахунок коштів отриманих за договорами з Національною службою здоров'я України.

Зазначені обсяги спрямовано:

✓ **Для надання первинної медичної допомоги – 22 030,0 тис. грн, з них:**

- на оплату комунальних послуг та енергоносіїв – 5 307,1 тис. грн;

- на видатки які не підпадають під програму державних гарантій медичного обслуговування населення (придбання туберкуліну, технічних засобів, оплати пільгових рецептів і медикаментів, харчування пільгової категорії дитячого населення) – 16 722,9 тис. грн (згідно з постановами КМУ від 03.12.2009 року № 1301 «Про затвердження Порядку забезпечення інвалідів і дітей-інвалідів технічними та іншими засобами» та від 17.08.1998 року № 1303 «Про впорядкування безоплатного та пільгового відпуску лікарських засобів за рецептами лікарів у разі амбулаторного лікування окремих груп населення та за певними категоріями захворювань»).

✓ **Для надання вторинної медичної допомоги – 80 052,5 тис. грн, з них на:**

- оплату комунальних послуг та енергоносіїв – 48 321,5 тис. грн;

- поточні видатки – 26 731,0 тис. грн, а саме:

на видатки які не підпадають під програму державних гарантій медичного обслуговування населення – 25 212,3 тис. грн (на функціонування

медичної комісії для роботи в військоматі та проведення обстежень громадян України на придатність за станом здоров'я до військової служби; відділення «Клініка дружня до молоді», надання стоматологічної допомоги дорослому населенню пільгової категорії; утримання лікарів-інтернів, проведення обов'язкових профілактичних оглядів працівників бюджетних установ тощо);

додатково до програми державних гарантій медичного обслуговування населення – 1 518,7 тис. грн (ендопротези, антирабічна вакцина);

- на видатки розвитку (проведення капітальних ремонтів) – 5 000,0 тис. гривень.

✓ **Інші програми та заходи у сфері охорони здоров'я** на видатки розвитку (придбання медичного обладнання) – 80 030,0 тис. гривень.

✓ **Для утримання** централізованої бухгалтерії та інформаційно – аналітичного центру медичної статистики управління охорони здоров'я – 3 818,5 тис. грн, з них:

- оплату комунальних послуг та енергоносіїв – 158,0 тис. грн;

- поточне утримання – 3 360,5 тис. грн;

- на видатки розвитку (проведення капітального ремонту) – 300,0 тис. гривень.

Структура видатків характеризуються такими показниками:

(тис. грн)

Показники	2021 рік (затверджено з урахуванням змін)	2022 рік (проект)	Питома вага у видатках 2022 року, %	Відхилення 2022 року від 2021 року (+/-)
ЗАГАЛЬНИЙ ФОНД				
Оплата праці з нарахуваннями	14 649,9	20 481,3	20,4	5 831,4
Медикаменти та перев'язувальні матеріали	8 821,4	6 854,4	6,8	-1 967,0
Продукти харчування	3 560,9	960,6	1,0	-2 600,3
Комунальні послуги та енергоносії	35 674,1	53 786,6	53,5	18 112,5
Поточні трансферти населенню	27 485,5	15 797,2	15,7	-11 688,3
Інші видатки	6 873,6	2 720,9	2,7	-4 152,7
Всього на поточні видатки, в т.ч.:	97 065,4	100 601,0	54,1	3 535,6
кошти бюджету СМТГ	85 543,3	100 601,0	54,1	15 057,7
кошти субвенцій з державного бюджету, з них на:	11 403,7	-	-	-11 403,7
<i>забезпечення лікування хворих на цукровий та</i>	<i>11 403,7</i>	<i>-</i>	<i>-</i>	<i>-11 403,7</i>

171

Показники	2021 рік (затверджено з урахуванням змін)	2022 рік (проект)	Питома вага у видатках 2022 року, %	Відхилення 2022 року від 2021 року (+/-)
<i>нецукровий діабет</i>				
інша субвенція з місцевих бюджетів	118,4	-	-	-118,4
СПЕЦІАЛЬНИЙ ФОНД				
Всього на капітальні видатки (бюджет розвитку), з них:	133 773,2	85 330,0	45,9	-48 443,2
придбання обладнання, у тому числі за рахунок:	98 537,2	80 030,0	93,8	-18 507,2
<i>іншої субвенції з місцевих бюджетів</i>	<i>5 750,0</i>	-	-	<i>-5 750,0</i>
капітальні ремонти	35 236,0	5 300,0	6,2	-29 936,0
Разом по галузі	230 838,6	185 931,0	100,0	-44 907,6

А саме:

- За бюджетною програмою «Багатопрофільна стаціонарна медична допомога населенню» (КПКВК 0712010) – 57 537,5 тис. грн, в т. ч. по загальному фонду – 52 537,5 тис. грн та по спеціальному фонду – 5 000,0 тис. грн (бюджет розвитку). Зазначені видатки спрямовані на забезпечення проведення оплати комунальних послуг та енергоносіїв у 5-ох клінічних лікарнях, які діють в організаційно-правовому статусі комунальних некомерційних підприємств, а також сприятимуть забезпеченню первинному підвищенню кваліфікації випускників вищих медичних закладів (інтернатура) та наданню амбулаторної і стаціонарної медичної допомоги відповідно до профілю.

- За бюджетною програмою «Лікарсько-акушерська допомога вагітним, породіллям та новонародженим» (КПКВК 0712030) – 5 125,6 тис. грн (загальний фонд). Зазначені видатки спрямовані на забезпечення проведення оплати комунальних послуг та енергоносіїв та сприятимуть забезпеченню первинному підвищенню кваліфікації випускників вищих медичних закладів у комунальному некомерційному підприємстві «Клінічний пологовий будинок Пресвятої Діви Марії» Сумської міської ради.

- За бюджетною програмою «Стоматологічна допомога населенню» (КПКВК 0712100) – 12 388,7 тис. грн (загальний фонд). Зазначені видатки забезпечать надання стоматологічної допомоги пільговій категорії дорослого населення у комунальному некомерційному підприємстві «Клінічна стоматологічна поліклініка» Сумської міської ради.

- За бюджетною програмою «Первинна медична допомога населенню, що надається центрами первинної медичної (медико-санітарної) допомоги» (КПКВК 0712111) – 5 307,1 тис. грн (загальний фонд). Зазначені видатки забезпечать проведення оплати комунальних

172

послуг та енергоносіїв комунальними некомерційними підприємствами «Центр первинної медико – санітарної допомоги № 1» та «Центр первинної медико – санітарної допомоги № 2» Сумської міської ради тощо.

• За бюджетною програмою «**Забезпечення діяльності інших закладів у сфері охорони здоров'я**» (КПКВК 0712151) – 3 818,5 тис. грн (загальний фонд – 3 518,5 тис. грн, спеціальний фонд – 300,0 тис. грн (бюджет розвитку).

Зазначені видатки забезпечать утримання централізованої бухгалтерії – 2 308,7 тис. грн (загальний фонд – 2 008,7 тис. грн, спеціальний фонд – 300,0 тис. грн (бюджет розвитку) та інформаційно-аналітичного центру медичної статистики – 1 509,8 тис. гривень.

• За бюджетною програмою «**Інші програми та заходи у сфері охорони здоров'я**» (КПКВК 0712152) – 101 753,6 тис. грн (загальний фонд – 21 723,6 тис. грн, спеціальний фонд – 80 030,0 тис. грн (бюджет розвитку).

В обсязі загального фонду бюджету враховані видатки на:

– *безкоштовне зубопротезування пільгової категорії населення* – 2 655,0 тис. грн;

– *оплату пільгових рецептів, дороговартісних медикаментів для дитячого населення (орфанні захворювання), технічних засобів та виробів медичного призначення, придбання туберкуліну* – 15 884,0 тис. грн;

– *продукти харчування для дітей перших двох років життя з малозабезпечених сімей; дітей, народжених від ВІЛ – інфікованих матерів та спеціальним харчуванням дітей з орфанними захворюваннями* – 960,6 тис. грн;

– *проведення лабораторних досліджень під час обстежень громадян України на придатність за станом здоров'я до військової служби* – 100,0 тис. грн;

– *проведення обов'язкових профілактичних оглядів відповідно до постанови КМУ від 23 травня 2001 року № 559 "Про затвердження Переліку професій, виробництв та організацій, працівники яких підлягають обов'язковим профілактичним медичним оглядам, порядку проведення цих оглядів та видачі особистих медичних книжок"* – 2 124,0 тис. гривень.

Видатки спеціального фонду (бюджет розвитку) в сумі 80 030,0 тис. грн спрямовані на закупівлю медичного обладнання для лікувальних закладів, підпорядкованих управлінню охорони здоров'я Сумської міської ради.

○ КТПКВК 7300 «**Будівництво та регіональний розвиток**» за бюджетною програмою «**Співфінансування інвестиційних проектів, що реалізуються за рахунок коштів державного фонду регіонального розвитку**» (КПКВК 0717361) – 17 636,7 тис. грн (спеціальний фонд, бюджет розвитку), зокрема на:

- капітальний ремонт Комунального некомерційного підприємства «Дитяча клінічна лікарня Святої Зінаїди» Сумської міської ради по вул. Троїцька, 28, у м. Сумах (капітальний ремонт будівлі (стаціонар,

двоповерхова будівля) – 15 200,0 тис. грн;

- придбання реабілітаційної системи для Комунального некомерційного підприємства «Дитяча клінічна лікарня Святої Зінаїди» Сумської міської ради, за адресою: м. Суми, вул. Троїцька, 28 – 1 600,0 тис. грн;

- капітальний ремонт будівель медичного закладу з утепленням стін, покрівлі, заміною покриття, заміною системи опалення за адресою м. Суми, вул. М. Вовчок, 2 – 836,7 тис. гривень.

○ **КТПКВК 7600 «Інші програми та заходи, пов'язані з економічною діяльністю» за бюджетною програмою «Заходи з енергозбереження» (КПКВК 0717640) – 8 760,0 тис. грн (загальний фонд – 124,5 тис. грн та спеціальний фонд (бюджет розвитку) – 8 635,5 тис. грн) на виконання програми підвищення енергоефективності в бюджетній сфері Сумської міської територіальної громади на 2022-2024 роки (енергозберігаючі заходи у закладах охорони здоров'я).**

➤ **Департаменту соціального захисту населення Сумської міської ради – 234 673,4 тис. грн (загальний фонд – 234 005,2 тис. грн, спеціальний фонд – 668,2 тис. грн, з них бюджет розвитку – 572,0 тис. грн), в т. ч. по:**

○ **КТПКВК 0100 «Державне управління» у сумі 58 200,9 тис. грн по загальному фонду, з них:**

• **За бюджетною програмою «Керівництво і управління у відповідній сфері у містах (місті Києві), селищах, селах, територіальних громадах» (КПКВК 0810160) – 58 159,0 тис. грн (загальний фонд) на забезпечення діяльності апарату зі штатною чисельністю 181 одиниця.**

У загальній сумі враховано видатки на виконання програми «Відкритий інформаційний простір Сумської міської територіальної громади» на 2022-2024 роки – 49,0 тис. грн (на забезпечення висвітлення питань реалізації державної соціальної політики на телебаченні).

• **За бюджетною програмою «Інша діяльність у сфері державного управління» (КПКВК 0810180) – 41,9 тис. грн (загальний фонд) відповідно до Програми для забезпечення виконання департаментом соціального захисту населення Сумської міської ради рішень суду та пов'язаних з ними стягнень на 2021-2023 роки.**

○ **КТПКВК 3000 «Соціальний захист та соціальне забезпечення» у сумі 173 903,5 тис. грн (загальний фонд – 173 235,3 тис. грн, спеціальний фонд – 668,2 тис. грн, з них бюджет розвитку – 572,0 тис. грн), в т. ч.:**

- за рахунок коштів бюджету СМТГ – 172 610,3 тис. грн (загальний фонд – 171 942,1 тис. грн, спеціальний фонд – 668,2 тис. грн, з них бюджет розвитку – 572,0 тис. грн);

- за рахунок іншої субвенції з обласного бюджету передбачено видатки в сумі 1 293,2 тис. грн (загальний фонд).

174

Традиційно, в обсязі видатків, які здійснюються за рахунок коштів бюджету СМТГ (172 610,3 тис. грн), найбільшу питому вагу (80,8 %) складають видатки, передбачені на виконання завдань та заходів програм Сумської територіальної громади «Милосердя» на 2022-2024 роки – 113 584,5 тис. грн (загальний фонд – 113 512,5 тис. грн, спеціальний фонд – 72,0 тис. грн) та «Соціальна підтримка захисників України та членів їх сімей» на 2022-2024 роки – 25 858,7 тис. грн (загальний фонд).

Видатки характеризуються такими показниками:

Показники	2020 рік (звіт)	2021 рік (затверджено з урахуванням змін)	2022 рік	Питома вага, %	Відхилення 2022 року від 2021 року (+/-)
Загальний фонд					
Оплата праці з нарахуваннями	16 596,1	21 466,2	22 258,0	12,8	+ 791,8
Медикаменти та перев'язувальні матеріали	84,1	90,0	117,9	0,1	+ 27,9
Продукти харчування	128,6	65,2	120,4	0,1	+ 55,2
Комунальні послуги та енергоносії	495,0	770,3	1 068,5	0,6	+ 298,2
Інші виплати населенню	36 559,8	57 691,7	57 115,3	33,0	- 576,4
Інші видатки	40 622,8	57 503,3	92 555,1	53,4	+ 35 051,8
Всього по загальному фонду	94 486,4	137 586,7	173 235,3	100,0	+ 35 648,6
-кошти бюджету СМТГ	90 599,6	130 184,2	171 942,1	99,3	+ 41 757,9
-кошти іншої субвенції з обласного бюджету	3 886,8	7 402,5	1 293,2	0,7	- 6 109,3
Спеціальний фонд					
Всього по спеціальному фонду, в тому числі:	5 086,2	2 465,6	668,2	100,0	- 1 797,4
<i>Поточні видатки</i>	<i>417,1</i>	<i>96,2</i>	<i>96,2</i>	<i>14,4</i>	
<i>Капітальні видатки (видатки розвитку), в тому числі:</i>	<i>4 669,1</i>	<i>2 369,4</i>	<i>572,0</i>	<i>85,6</i>	<i>- 1 797,4</i>
<i>бюджет розвитку:</i>	<i>4 669,1</i>	<i>2 369,4</i>	<i>572,0</i>	<i>100,0</i>	<i>- 1 797,4</i>
- придбання обладнання і предметів довгострокового користування	1 056,2	160,8			- 160,8
- капітальний ремонт житлового фонду (приміщень)	40,1	47,5	560,0	97,9	+ 512,5
реконструкція житлового фонду (приміщень)		9,5	12,0	2,1	+ 2,5
- капітальні трансферти населенню	3 572,8	2 151,6			- 2 151,6

Видатки на соціальний захист та соціальне забезпечення за рахунок коштів бюджету Сумської міської територіальної громади розподіляються наступним чином:

- За бюджетною програмою **«Надання інших пільг окремим категоріям громадян відповідно до законодавства» (КПКВК 0813031) – 675,4 тис. грн (загальний фонд), з них на:**

- ✓ компенсацію витрат на автомобільне паливо особам, які мають особливі заслуги перед Батьківщиною – 33,6 тис. грн;

- ✓ надання пільг на проїзд на залізничному транспорті у міжміському сполученні інвалідам війни та учасникам бойових дій – 500,0 тис. грн;

- ✓ пільговий проїзд один раз на рік автомобільним, залізничним транспортом громадян, які постраждали внаслідок Чорнобильської катастрофи – 141,8 тис. гривень.

- За бюджетною програмою **«Надання пільг окремим категоріям громадян з оплати послуг зв'язку» (КПКВК 0813032) – 1 023,3 тис. грн по загальному фонду (встановлення телефонів та абонплата).**

- За бюджетною програмою **«Компенсаційні виплати на пільговий проїзд автомобільним транспортом окремим категоріям громадян» (КПКВК 0813033) – 29 771,7 тис. грн (загальний фонд), з них: на компенсаційні виплати за пільговий проїзд окремих категорій громадян КП СМР «Електроавтотранс» 27 271,7 тис. грн; за пільговий проїзд окремих категорій громадян на приміських маршрутах, що не виходять за межі Сумської міської територіальної громади 500,0 тис. грн; за пільговий проїзд окремих категорій громадян на приміських маршрутах, що не виходять за межі Сумського району 2 000,0 тис. гривень.**

- За бюджетною програмою **«Компенсаційні виплати за пільговий проїзд окремих категорій громадян на залізничному транспорті» (КПКВК 0813035) – 2 000,0 тис. грн по загальному фонду.**

- За бюджетною програмою **«Компенсаційні виплати на пільговий проїзд електротранспортом окремим категоріям громадян» (КПКВК 0813036) – 58 992,1 тис. грн по загальному фонду (на компенсаційні виплати за пільговий проїзд окремих категорій громадян КП СМР «Електроавтотранс», в т. ч. за пільговий проїзд Почесних донорів України – 504,1 тис. гривень).**

- За бюджетною програмою **«Пільгове медичне обслуговування осіб, які постраждали внаслідок Чорнобильської катастрофи» (КПКВК 0813050) – 713,8 тис. грн (загальний фонд) за рахунок коштів іншої субвенції з обласного бюджету на забезпечення безоплатного придбання ліків за рецептами лікарів та зубопротезування громадянам, які постраждали внаслідок Чорнобильської катастрофи.**

- За бюджетною програмою **«Видатки на поховання учасників бойових дій та осіб з інвалідністю внаслідок війни» (КПКВК 0813090) – 260,2 тис. грн (загальний фонд) за рахунок коштів іншої субвенції з обласного бюджету.**

- За бюджетною програмою «**Забезпечення соціальними послугами за місцем проживання громадян, які не здатні до самообслуговування у зв'язку з похилим віком, хворобою, інвалідністю**» (КПКВК 0813104) – 21 580,9 тис. грн (загальний фонд – 20 984,7 тис. грн, спеціальний фонд – 596,2 тис. грн, в. т. ч. бюджет розвитку – 500,0 тис. грн) на забезпечення функціонування КУ «*Територіального центру соціального обслуговування (надання соціальних послуг) «Берегиня»*».

- За бюджетною програмою «**Оздоровлення та відпочинок дітей (крім заходів з оздоровлення дітей, що здійснюються за рахунок коштів на оздоровлення громадян, які постраждали внаслідок Чорнобильської катастрофи)**» (КПКВК 0813140) – 6 667,5 тис. гривень.

У загальній сумі враховано видатки на виконання Програми оздоровлення та відпочинок дітей Сумської міської територіальної громади на 2022-2024 роки:

- ✓ для надання безкоштовних путівок до позаміських дитячих закладів оздоровлення та відпочинку або дитячих центрів України для учнів закладів загальної середньої освіти та навчально-виховних комплексів, батьки яких є загиблими (померлими) захисниками України – 74,5 тис. грн;

- ✓ для надання безкоштовних путівок до позаміських дитячих закладів оздоровлення та відпочинку для учнів закладів загальної середньої освіти та навчально-виховних комплексів, батьки яких є захисниками України – 4 085,0 тис. грн;

- ✓ для надання безкоштовних путівок до позаміських дитячих закладів оздоровлення та відпочинку для учнів, які потребують особливої соціальної уваги та підтримки – 2 413,0 тис. грн;

- ✓ для надання безкоштовних путівок для учнів, батьки яких є учасниками бойових дій на території інших держав – 95,0 тис. гривень.

- За бюджетною програмою «**Надання соціальних гарантій фізичним особам, які надають соціальні послуги громадянам похилого віку, особам з інвалідністю, дітям з інвалідністю, хворим, які не здатні до самообслуговування і потребують сторонньої допомоги**» (КПКВК 0813160) – 5 462,0 тис. грн (загальний фонд).

- За бюджетною програмою «**Надання пільг населенню (крім ветеранів війни і праці, військової служби, органів внутрішніх справ та громадян, які постраждали внаслідок Чорнобильської катастрофи) на оплату житлово-комунальних послуг**» (КПКВК 0813180) – 318,4 тис. грн (загальний фонд) на надання пільг по оплаті житлово – комунальних послуг окремим категоріям громадян, а саме: Почесним донорам України (610 осіб); Почесному громадянину міста Суми (1 особа); сім'ям осіб з інвалідністю I-II груп по зору (94 особи); сім'ям, в яких виховуються онкохворі діти, діти хворі на спінальну м'язову атрофію або бульозний епідермоліз (92 особи); особам з інвалідністю з дитинства I та II групи з діагнозом ДЦП та дітям з інвалідністю з діагнозом ДЦП (208 осіб); захисникам України та членам їх сімей на період участі у здійсненні заходів із забезпечення національної безпеки і оборони, відсічі і стримання збройної

агресії РФ (80 осіб).

- За бюджетною програмою «**Інші видатки на соціальний захист ветеранів війни та праці**» (КПКВК 0813191) – 2 523,0 тис. грн (загальний фонд), а саме на:

- ✓ надання соціальних гарантій громадянам, встановлених міською радою – 1 592,3 тис. грн (виплата щомісячної матеріальної допомоги учасникам бойових дій, які захищали та визволяли місто Суми у період Другої світової війни (1 особа); щомісячної матеріальної допомоги ветеранам підпільно-партизанського руху в роки Другої світової війни (2 особи); щомісячної матеріальної допомоги учасникам бойових дій та особам з інвалідністю внаслідок війни, яким виповнилось 95 і більше років (27 осіб); щомісячне відшкодування вартості спожитих житлово-комунальних послуг сім'ям учасників бойових дій з числа захисників України (87 осіб); щомісячна матеріальна допомога особам з інвалідністю внаслідок війни I групи з числа учасників бойових дій в Афганістані (воїнам-інтернаціоналістам – 5 осіб) та членам сімей загиблих в Афганістані (13 осіб); щомісячна матеріальна допомога особам з інвалідністю внаслідок війни I групи з числа захисників України (4 особи); разова грошова допомога учасникам бойових дій та особам з інвалідністю внаслідок війни з числа осіб, які брали безпосередню участь у бойових діях під час Другої світової війни (30 осіб);

- ✓ надання матеріальної допомоги на оплату житлово-комунальних послуг – 930,7 тис. грн (сім'ям загиблих (померлих) захисників України (107 осіб); сім'ям загиблих в Афганістані воїнів-інтернаціоналістів (13 осіб).

- За бюджетною програмою «**Надання фінансової підтримки громадським об'єднанням ветеранів і осіб з інвалідністю, діяльність яких має соціальну спрямованість**» (КПКВК 0813192) – 2 390,2 тис. грн (загальний фонд) на надання фінансової підтримки за підсумками проведення міських конкурсів з визначення програм (проектів, заходів), розроблених громадськими організаціями осіб з інвалідністю – 1 783,6 тис. грн, міськими громадськими об'єднаннями ветеранів – 606,6 тис. грн для виконання (реалізації) яких надається фінансова підтримка з бюджету Сумської міської територіальної громади.

- За бюджетною програмою «**Забезпечення обробки інформації з нарахування та виплати допомог і компенсацій**» (КПКВК 0813200) – 96,8 тис. грн (загальний фонд) на обробку інформації з нарахування та виплати допомог, компенсацій та субсидій за особовими справами, за якими здійснюються зазначені нарахування та виплати.

- За бюджетною програмою «**Організація та проведення громадських робіт**» (КПКВК 0813210) – 50,0 тис. грн (загальний фонд) на оплату праці осіб, які направлені Сумським міським центром зайнятості до департаменту соціального захисту населення Сумської міської ради, та будуть задіяні в інформаційних (консультативних) центрах для організації прийому населення з питань надання житлових субсидій та допомог.

- За бюджетною програмою «Забезпечення діяльності інших закладів у сфері соціального захисту і соціального забезпечення» (КПКВК 0813241) – 4 568,6 тис. грн (загальний фонд) видатки передбачені на утримання Комунальної установи «Центр учасників бойових дій» Сумської міської ради.

- За бюджетною програмою «Інші заходи у сфері соціального захисту і соціального забезпечення» (КПКВК 0813242) – 36 809,6 тис. грн, (загальний фонд – 36 737,6 тис. грн, спеціальний фонд (бюджет розвитку) – 72,0 тис. грн), в т. ч. за рахунок коштів бюджету СМТГ – 36 490,4 тис. грн (загальний фонд – 36 418,4 тис. грн, спеціальний фонд – 72,0 тис. грн); за рахунок коштів іншої субвенції з обласного бюджету – 319,2 тис. грн (загальний фонд), зокрема на:

- ✓ виконання програми Сумської територіальної громади «Милосердя» на 2022-2024 роки» – 11 678,3 тис. грн, з них на:

- надання соціальних гарантій громадянам, встановлених Сумською міською радою – 1 526,6 тис. грн, зокрема: компенсація вартості самостійного санаторно-курортного лікування Почесного громадянина м. Суми; щомісячна матеріальна допомога громадянам, яким виповнилось 100 і більше років (9 осіб); надання безкоштовних гарячих обідів самотнім громадянам похилого віку, особам з інвалідністю та внутрішньо переміщеним особам (100 осіб); оплата послуг з доступу до інформаційної мережі Інтернет особам з інвалідністю, які пересуваються за допомогою крісел колісних, особам з інвалідністю І групи по зору, дітям з інвалідністю (65 осіб); щомісячна матеріальна допомога особі з інвалідністю І групи з дитинства, майстру спорту України міжнародного класу з пауерліфтингу та армспорту, чемпіону України, Європи та світу з армрестлінгу Педоренко М.М.; грошова допомога для компенсації вартості путівок без лікування особам, що супроводжують постраждалих внаслідок Чорнобильської катастрофи І категорії, яким встановлено інвалідність І групи та яким за висновками лікувально-профілактичного закладу необхідна постійна стороння допомога (3 особи); грошова допомога для компенсації вартості санаторно – курортного лікування Почесним донорам України (1 особа); щомісячна матеріальна допомога дітям з інвалідністю, хворим на рідкісні (орфанні) захворювання, які потребують спеціального дієтичного харчування та постійного прийому медичних препаратів (20 осіб); грошова компенсація за оздоровлення повнолітнім особам з інвалідністю внаслідок інтелектуальних порушень, а також хворим на ДЦП (35 осіб); грошова компенсація за оздоровлення особам пенсійного віку, які є слухачами Університету третього віку, та переможцями трьох і більше міських, регіональних, міжнародних творчих конкурсів та змагань (10 осіб);

- надання матеріальної підтримки громадянам – 6 425,9 тис. грн, зокрема: матеріальна допомога громадянам, які опинилися в складних життєвих обставинах (802 особи); грошова допомога на проведення поховання деяких категорій громадян (216 осіб); одноразова грошова допомога особам, яким виповнюється 100 і більше років з нагоди Дня

народження (9 осіб); одноразова матеріальна допомога для придбання лікарських засобів, виробів медичного призначення та проведення обстежень сім'ям, в яких виховуються діти, хворі на онкологічні та онкогематологічні захворювання (30 осіб); одноразова матеріальна допомога Почесним донорам України (770 осіб); одноразова матеріальна допомога громадянам, які постраждали внаслідок Чорнобильської катастрофи категорії I (637 осіб), категорії 2 (1 059 осіб) та дітям, інвалідність яких пов'язана з наслідками Чорнобильської катастрофи (2 особи); матеріальна допомога для/за придбання слухових апаратів сім'ям, в яких виховуються діти з інвалідністю з вадами слуху (6 осіб);

- надання матеріальної допомоги на оплату житлово-комунальних послуг окремим категоріям громадян (Почесним донорам України; Почесному громадянину міста Суми; особам з інвалідністю I - II груп по зору; онкохворим дітям, дітям, хворим на спінальну м'язову атрофію або бульозний епідермоліз; особам з інвалідністю з дитинства I та II групи з діагнозом ДЦП та дітям з інвалідністю з діагнозом ДЦП) (913 осіб) – 2 489,2 тис. грн;

- проведення заходів та надання матеріальної допомоги до святкових та визначних дат ветеранів війни та праці, особам з інвалідністю та дітям з інвалідністю, громадянам, які постраждали внаслідок Чорнобильської катастрофи (1 009 осіб) – 360,0 тис. грн;

- надання пільг громадським організаціям ветеранів війни по оплаті за користування комунальними послугами та абонентної плати за користування телефоном – 85,8 тис. грн (громадська організація «Союз ветеранів та інвалідів війни в Афганістані», Сумська організація ветеранів України, Ковпаківська районна організація ветеранів м. Суми, громадська організація «Сумська спілка учасників бойових дій (АТО)»);

- надання цільової матеріальної допомоги для вирішення питань, пов'язаних з проведенням капітального ремонту власних житлових будинків (квартир) особам, які згідно із законодавством мають право на таку пільгу (5 осіб) – 285,0 тис. грн;

- цільова матеріальна допомога особам з інвалідністю, що пересуваються за допомогою крісел колісних, для вирішення питань, пов'язаних з проведенням реконструкції житлових будинків (квартир) (1 особа) – 107,0 тис. грн;

- проведення компенсаційних виплат власникам автостоянок вартості послуг із зберігання транспортних засобів водіїв з інвалідністю, водіїв, які перевозять осіб з інвалідністю, в тому числі транспортними засобами, що належать громадським організаціям осіб з інвалідністю, підприємствам, установам, організаціям, які провадять діяльність у сфері соціального захисту населення що надані безкоштовно (33 особи) – 200,0 тис. грн;

- забезпечення заходів з реалізації сімейної політики, запобігання домашньому насильству та торгівлі людьми – 198,8 тис. грн (одноразова матеріальна допомога опікунам, у яких під опікою перебуває двоє та більше повнолітніх недієздатних осіб (16 осіб); одноразова матеріальна допомога

дітям з багатодітних сімей, які вступили до закладів вищої освіти (44 особи), одноразова матеріальна допомога дітям з інвалідністю з багатодітних сімей, де виховується двоє та більше дітей з інвалідністю (14 осіб); забезпечення новорічними подарунками дітей віком до 14 років з багатодітних сімей, де виховується четверо і більше дітей, які не перебувають на обліку в закладах освіти (198 осіб);

✓ **виконання програми Сумської територіальної громади «Соціальна підтримка захисників України та членів їх сімей» на 2022-2024 роки** – 24 512,1 тис. грн, зокрема на:

- на надання соціальних гарантій громадянам, встановлених Сумською міською радою – 1 255,5 тис. грн, зокрема: щомісячна матеріальна допомога дітям загиблих (померлих) захисників України (26 осіб); відшкодування членам сімей загиблих (померлих) захисників України коштів за проїзд один раз на рік до будь – якого пункту України і назад залізничним транспортом (20 осіб);

- надання матеріальної підтримки громадянам – 1 725,2 тис. грн, зокрема: матеріальна допомога захисникам України та членам їх сімей, членам сімей загиблих (померлих) захисників України, які опинилися в складних життєвих обставинах (70 осіб); одноразова матеріальна допомога членам сімей загиблих (померлих) захисників України (5 осіб); одноразова матеріальна допомога на виготовлення, встановлення намогильної споруди та елементів благоустрою на могилах сім'ям загиблих (померлих) захисників України (1 особа); одноразова матеріальна допомога захисникам України, які отримали захворювання, поранення, контузії, каліцтва, тощо під час участі в антитерористичній операції (25 осіб); матеріальна допомога дружинам, батькам та повнолітнім дітям загиблих (померлих) захисників України на вирішення соціально-побутових питань (62 особи);

- надання матеріальної допомоги на оплату житлово-комунальних послуг окремим категоріям громадян (захисникам України та членам їх сімей) (42 особи) – 64,2 тис. грн;

- одноразова цільова матеріальна допомога для придбання житла захисникам України та членам сімей загиблих захисників (60 осіб) – 21 000,00 тис. грн;

- надання безкоштовних новорічних подарунків дітям віком від 2 до 7 років, які не перебувають на обліку в закладах освіти міста та батьки яких є захисниками України або загиблими (померлими) захисниками України (112 осіб) – 11,2 тис. грн;

- проведення заходів для захисників України, членів їх сімей, членів сімей загиблих (померлих) захисників України та надання матеріальної допомоги до святкових та визначних дат (286 осіб) – 456,0 тис. грн;

✓ **виконання цільової програми соціальної підтримки осіб з інвалідністю, які пересуваються на кріслах колісних, на 2021-2023 роки** - 300,0 тис. грн (цільова грошова компенсація для набуття/заміни особами з інвалідністю, які пересуваються на кріслах колісних, житла, до якого може бути чи вже забезпечений безперешкодний доступ (2 особи);

✓ **реалізацію проєкту Обласної програми соціального захисту населення на 2022-2026 роки** за рахунок коштів іншої субвенції з обласного бюджету – 319,2 тис. грн, а саме на:

надання соціальної підтримки (допомоги) особам з інвалідністю внаслідок війни І групи з числа учасників бойових дій на території інших держав (воїнам-інтернаціоналістам) та сім'ям загиблих учасників бойових дій на території інших держав – 259,2 тис. грн;

забезпечення твердим паливом (дровами, торфобрикетами) учасників антитерористичної операції (операції об'єднаних сил) – 48,0 тис. грн;

забезпечення відшкодування за встановлення пам'ятників та облаштування місць поховання загиблих (померлих) учасників антитерористичної операції (операції об'єднаних сил) – 12,0 тис. гривень.

○ **КТПКВК 7600 «Інші програми та заходи, пов'язані з економічною діяльністю» за бюджетною програмою «Заходи з енергозбереження» (КПКВК 0817640) – 69,0 тис. грн (загальний фонд) на виконання програми «Програма підвищення енергоефективності в бюджетній сфері Сумської міської територіальної громади на 2022-2024 роки» (енергозберігаючі заходи у закладах соціального захисту населення).**

○ **КТПКВК 9700 «Субвенції з місцевого бюджету іншим місцевим бюджетам на здійснення програм та заходів за рахунок коштів місцевих бюджетів» за бюджетною програмою «Інші субвенції з місцевого бюджету» (КПКВК 0819770) – 2 500,0 тис. грн (загальний фонд) на виконання проєкту Обласної програми соціального захисту населення на 2022-2026 роки (на здійснення компенсаційних виплат за пільговий проїзд окремих категорій громадян автомобільним транспортом на автобусних маршрутах загального користування).**

➤ **Управління «Служба у справах дітей» Сумської міської ради – 6 511,7 тис. грн (загальний фонд), в т. ч. по:**

○ **КТПКВК 0100 «Державне управління» за бюджетною програмою «Керівництво і управління у відповідній сфері у містах (місті Києві), селищах, селах, територіальних громадах» (КПКВК 0910160) у сумі 6 088,9 тис. грн (загальний фонд) на забезпечення діяльності апарату зі штатною чисельністю 19,25 одиниць.**

○ **КТПКВК 3000 «Соціальний захист та соціальне забезпечення» у сумі 422,8 тис. грн (загальний фонд), а саме:**

• **За бюджетною програмою «Утримання закладів, що надають соціальні послуги дітям, які опинились у складних життєвих обставинах, підтримка функціонування дитячих будинків сімейного типу та прийомних сімей» (КПКВК 0913111) – 227,3 тис. грн по загальному фонду на виконання Програми з реалізації Конвенції ООН про права дитини Сумської міської територіальної громади на 2022-2024 роки (придбання побутової техніки, меблів, комп'ютерної техніки для дитячих будинків**

сімейного типу).

• За бюджетною програмою «Заходи державної політики з питань дітей та їх соціального захисту» (КПКВК 0913112) – 195,5 тис. грн (загальний фонд) на виконання Програми з реалізації Конвенції ООН про права дитини Сумської міської територіальної громади на 2022-2024 роки (забезпечення проведення заходів з питань соціального захисту населення та виплата поворотної фінансової допомоги патронатним вихователям для своєчасного забезпечення догляду, виховання та реабілітації дитини, влаштованої до сім'ї патронатного вихователя, до моменту отримання державної соціальної допомоги).

➤ **Відділу культури Сумської міської ради – 98 147,3 тис. грн** (загальний фонд – 92 034,3 тис. грн, спеціальний фонд – 6 113,0 тис. грн, з них бюджет розвитку – 3 200,0 тис. грн), в т. ч. по:

○ **КТПКВК 0100 «Державне управління»** за бюджетною програмою «Керівництво і управління у відповідній сфері у містах (місті Києві), селищах, селах, територіальних громадах» (КПКВК 1010160) у сумі 2 254,9 тис. грн (загальний фонд) на забезпечення діяльності апарату зі штатною чисельністю 6 одиниць.

У загальній сумі враховано видатки на виконання програми «Відкритий інформаційний простір Сумської міської територіальної громади» на 2022-2024 роки – 31,9 тис. грн (на забезпечення висвітлення питань культурного життя міста на телебаченні).

○ **КТПКВК 1000 «Освіта» та КТПКВК 4000 «Культура і мистецтво»** характеризуються наступними основними показниками:

Показники	тис. грн				
	2020 рік (звіт)	2021 рік (затверджено з урахуванням змін)	2022 рік	Питома вага, %	Відхилення 2022 року від 2021 року (+/-)
Видатки загального фонду – всього	60 397,2	80 708,7	89 779,4	100,0	+9 070,7
Оплата праці з нарахуваннями	55 847,8	73 801,0	80 093,2	89,2	+6 292,2
Оплата комунальних послуг та енергоносіїв	1 729,7	2 924,0	4 473,0	5,0	+1 549,0
Інші видатки	1 963,6	2 603,7	2 763,2	3,1	+159,5
Видатки на проведення культурно - мистецьких заходів	856,1	1 380,0	2 450,0	2,7	+1 070,0
Видатки спеціального фонду – всього	3 775,1	3 580,6	5 258,5	100,0	+1 678,0
Оплата праці з нарахуваннями	2 515,5	2 731,6	2 880,0	54,8	+148,4

Показники	2020 рік (звіт)	2021 рік (затверджено з урахуванням змін)	2022 рік	Питома вага, %	Відхилення 2022 року від 2021 року (+/-)
Оплата комунальних послуг та енергоносіїв	-	7,7	3,3	0,1	-4,4
Інші видатки	288,0	17,7	22,1	0,4	+4,5
Капітальні видатки, в тому числі	971,6	823,6	2 353,1	44,7	+1 529,5
за рахунок бюджету розвитку, а саме на:	775,1	820,5	2 350,0	99,9	+1 529,5
<i>придбання обладнання і предметів довгострокового користування</i>	775,1	250,5	700,0	29,8	+449,5
<i>капітальний ремонт</i>	-	570,0	1 650,0	70,2	+1 080,0

○ **КТПКВК 1000 «Освіта»** за бюджетною програмою **«Надання спеціалізованої освіти мистецькими школами» (КПКВК 1011080)** – 58 679,0 тис. грн (загальний фонд – 55 504,5 тис. грн, спеціальний фонд – 3 174,5 тис. грн (бюджет розвитку – 300,0 тис. гривень). Зазначені видатки забезпечать функціонування 5-ти шкіл мистецької освіти (4 музичних та 1 художньої школи) з чисельністю учнів 1 786 дітей (пільгова категорія – 448 дітей).

○ **КТПКВК 4000 «Культура і мистецтво»** у сумі 36 358,9 тис. грн (загальний фонд – 34 274,9 тис. грн, спеціальний фонд – 2 084,0 тис. грн (бюджет розвитку – 2 050,0 тис. грн), а саме:

- За бюджетною програмою **«Забезпечення діяльності бібліотек» (КПКВК 1014030)** – 25 861,8 тис. грн (загальний фонд – 25 433,8 тис. грн, спеціальний фонд – 428,0 тис. грн (бюджет розвитку – 400,0 тис. гривень). Зазначені видатки забезпечать функціонування централізованої бібліотечної системи ім. Т.Г. Шевченка (центральна бібліотека та 20 бібліотек-філій).

- За бюджетною програмою **«Забезпечення діяльності палаців і будинків культури, клубів, центрів дозвілля та інших клубних закладів» (КПКВК 1014060)** – 5 476,6 тис. грн (загальний фонд – 3 820,6 тис. грн, спеціальний фонд – 1 656,0 тис. грн (бюджет розвитку – 1 650,0 тис. гривень). Зазначені видатки планується спрямувати на утримання Піщанського будинку культури та Верхнє Піщанського клубу «Супутник», Пушкарівського будинку культури, Великочернечинського будинку культури, Стецьківського об'єкту дозвіллевої роботи, а також КУ «Центр культури і дозвілля».

- За бюджетною програмою **«Забезпечення діяльності інших закладів в галузі культури і мистецтва» (КПКВК 1014081)** -

2 570,5 тис. грн (загальний фонд) на утримання централізованої бухгалтерії відділу культури Сумської міської ради.

• За бюджетною програмою **«Інші заходи в галузі культури і мистецтва» (КПКВК 1014082)** – 2 450,0 тис. грн (загальний фонд).

Видатки спрямовано на виконання цільової комплексної **«Програми розвитку культури Сумської міської територіальної громади на 2022-2024 роки»** (впровадження культурно-мистецьких заходів).

○ **КТПКВК 7600 «Інші програми та заходи, пов'язані з економічною діяльністю»** за бюджетною програмою **«Заходи з енергозбереження» (КПКВК 1017640)** – 850,0 тис. грн (спеціальний фонд, бюджет розвитку) на виконання програми **«Програма підвищення енергоефективності в бюджетній сфері Сумської міської територіальної громади на 2022-2024 роки»** (енергозберігаючі заходи в закладах культури).

○ **КТПКВК 8300 «Охорона навколишнього природного середовища»** за бюджетною програмою **«Природоохоронні заходи за рахунок цільових фондів» (КПКВК 1018340)** у сумі 4,5 тис. грн (спеціальний фонд) на виконання програми **«Програма охорони навколишнього природного середовища Сумської міської територіальної громади на 2022-2024 роки»**.

➤ **Департаменту інфраструктури міста Сумської міської ради – 752 822,8 тис. грн** (загальний фонд – 512 317,6 тис. грн, спеціальний фонд – 240 505,2 тис. грн, з них бюджет розвитку – 232 833,8 тис. грн), в т. ч. по:

○ **КТПКВК 0100 «Державне управління»** за бюджетною програмою **«Керівництво і управління у відповідній сфері у містах (місті Києві), селищах, селах, територіальних громадах» (КПКВК 1210160)** у сумі 15 456,0 тис. грн (загальний фонд – 15 256,0 тис. грн, спеціальний фонд (бюджет розвитку) – 200,0 тис. грн) на забезпечення діяльності апарату зі штатною чисельністю 47 одиниць.

У загальній сумі враховано видатки на виконання програми **«Відкритий інформаційний простір Сумської міської територіальної громади»** на 2022-2024 роки – 31,9 тис. грн (на забезпечення висвітлення актуальних проблем житлово-комунального господарства на телебаченні).

○ **КТПКВК 3000 «Соціальний захист та соціальне забезпечення»** за бюджетною програмою **«Організація та проведення громадських робіт» (КПКВК 1213210)** у сумі 200,0 тис. грн (загальний фонд) на виконання програми **«Комплексна цільова програма реформування і розвитку житлово-комунального господарства Сумської міської територіальної громади на 2022-2024 роки»** (організація та проведення громадських робіт з благоустрою міста).

○ **КТПКВК 6000 «Житлово-комунальне господарство»** у сумі 584 087,5 тис. грн (загальний фонд – 485 065,4 тис. грн, спеціальний фонд – 99 022,1 тис. грн, в тому числі бюджет розвитку – 97 150,0 тис. грн та власні надходження – 1 872,1 тис. грн), а саме:

- За бюджетною програмою **«Експлуатація та технічне обслуговування житлового фонду» (КПКВК 1216011)** – 4 700,0 тис. грн (спеціальний фонд, бюджет розвитку) *на капітальний ремонт житлових будинків.*

- За бюджетною програмою **«Забезпечення діяльності водопровідно-каналізаційного господарства» (КПКВК 1216013)** - 576,0 тис. грн (загальний фонд), зокрема на:

- ✓ поточний ремонт зовнішніх мереж водовідведення, зарахованих до комунальної власності – 150,0 тис. грн;

- ✓ охорона каналізаційно-насосної станції по вул. Привокзальна, 4/13 – 132,0 тис. грн;

- ✓ надання послуг з технічного обслуговування насосного обладнання та очищення свердловин та водонапірних башт – 94,0 тис. грн;

- ✓ придбання каналізаційних та водопровідних люків – 200,0 тис. гривень.

- За бюджетною програмою **«Забезпечення надійної та безперебійної експлуатації ліфтів» (КПКВК 1216015)** – 12 492,2 тис. грн (загальний фонд – 100,0 тис. грн, спеціальний фонд – 12 392,2 тис. грн, в тому числі бюджет розвитку – 12 300,0 тис. грн та власні надходження – 92,2 тис. грн), а саме на: *проведення експертного обстеження, позачергового технічного огляду ліфтів – 100,0 тис. грн, капітальний ремонт ліфтів – 12 392,2 тис. гривень.*

- За бюджетною програмою **«Інша діяльність, пов'язана з експлуатацією об'єктів житлово-комунального господарства» (КПКВК 1216017)** – 110,0 тис. грн (загальний фонд) *на виготовлення технічних паспортів на багатоквартирні житлові будинки.*

- За бюджетною програмою **«Забезпечення функціонування підприємств, установ та організацій, що виробляють, виконують та/або надають житлово-комунальні послуги» (КПКВК 1216020)** – 350,0 тис. грн (загальний фонд) *на фінансову підтримку КП «Центр догляду за тваринами» Сумської міської ради.*

- За бюджетною програмою **«Організація благоустрою населених пунктів» (КПКВК 1216030)** – 355 850,0 тис. грн (загальний фонд – 275 700,0 тис. грн, спеціальний фонд (бюджет розвитку) – 80 150,0 тис. гривень).

- За бюджетною програмою **«Відшкодування різниці між розміром ціни (тарифу) на житлово-комунальні послуги, що затверджувалися або погоджувалися рішенням місцевого органу виконавчої влади та органу місцевого самоврядування, та розміром економічно обґрунтованих витрат на їх виробництво (надання)» (КПКВК 1216071)** – 180 117,6 тис. грн (загальний фонд) *на відшкодування різниці в тарифах*

теплопостачальним організаціям по категорії «населення» на опалювальний період 2021-2022 роки.

• За бюджетною програмою «Інша діяльність у сфері житлово - комунального господарства» (КПКВК 1216090) – 29 891,7 тис. грн (загальний фонд – 28 111,8 тис. грн, спеціальний фонд – 1 779,9 тис. грн (власні надходження), з них:

– на виконання програми «Програма організації діяльності голів квартальних комітетів кварталів приватного сектора міста Суми та фінансове забезпечення їх роботи на 2022-2024 роки» – 659,2 тис. грн (на матеріальне заохочення 68 голів квартальних комітетів кварталів приватного сектору міста);

– на виконання програми «Комплексна цільова програма реформування і розвитку житлово-комунального господарства Сумської міської територіальної громади на 2022-2024 роки» – 8 232,5 тис. грн (загальний фонд – 6 452,6 тис. грн, спеціальний фонд (власні надходження) – 1 779,9 тис. грн), зокрема на:

- ✓ святкове оформлення міста – 1 692,1 тис. грн;
- ✓ охорону новорічних ялинок – 108,0 тис. грн;
- ✓ поточний ремонт святкової ілюмінації із заміною гірлянд – 1 500,0 тис. грн;
- ✓ оформлення «Алеї підвісних парасольок» – 50,0 тис. грн;
- ✓ поточний ремонт хомутів для кріплення прапорів на електричних та тролейбусних опорах – 50,0 тис. грн;
- ✓ проведення санації, поточного ремонту та очищення шахтних колодязів на території м. Суми та старостинських округах – 775,6 тис. грн;
- ✓ забезпечення постачання природного газу монументу «Вічна Слава» – 60,0 тис. грн;
- ✓ оплату за видачу сертифіката у разі прийняття об'єкта в експлуатацію – 100,0 тис. грн;
- ✓ оплату податку на земельну ділянку за адресою: м. Суми, вул. Привокзальна, 4/13 (каналізаційно-насосна станція) – 4,0 тис. грн;
- ✓ встановлення покажчиків назв вулиць – 100,0 тис. грн;
- ✓ реалізацію проекту «Управління відходами на основі замкненого циклу» – 2 102,9 тис. грн, в т. ч. загальний фонд – 323,0 тис. грн та спеціальний фонд (власні надходження) за рахунок грантових коштів Фонду Єдиного Економічного Простору та Норвегії – 1 779,9 тис. грн;
- ✓ технічне обслуговування камер відеоспостереження біля Алеї Почесних громадян на центральному кладовищі та сквері Героїв Небесної сотні – 48,0 тис. грн;
- ✓ сплату орендної плати за користування земельною ділянкою, на якій розташовано полігон для захоронення ТПВ (3 черга) – 1 541,9 тис. грн;
- ✓ надання послуг з розробки проекту: організація дорожнього руху м. Суми – 100,0 тис. грн;

- програми економічного і соціального розвитку Сумської міської територіальної громади на 2022 рік та основні напрями розвитку на 2023-2024 роки» – 21 000,0 тис. грн по загальному фонду на виконання виборчих програм і доручень виборців депутатами Сумської міської ради.

○ **КТПКВК 7300 «Будівництво та регіональний розвиток»** у сумі 80 265,0 тис. грн (спеціальний фонд, бюджет розвитку), а саме:

• За бюджетною програмою **«Будівництво об'єктів житлово-комунального господарства» (КПКВК 1217310)** – 13 165,0 тис. грн, зокрема на:

✓ реконструкцію (санацію) самотічного кол. Д-500 мм по вул. Замостянській від перехр. вул. Харківська та вул. СКД до перехрестя вул. Черкаська та вул. Лінійна в м. Суми – 8 000,0 тис. грн;

✓ реконструкція (санацію) самотічного каналізаційного колектора Д-500 від вул. 1-ої Замостянської по вул. Черкаській до перехрестя вул. Черкаської із вул. Лінійною в м. Суми – 1 765,0 тис. грн;

✓ нове будівництво об'єкту сортування та подрібнення будівельних та ремонтних відходів в м. Суми – 1 000,0 тис. грн;

✓ нове будівництво двох об'єктів первинного сортування та переробки будівельних та ремонтних відходів в м. Суми – 1 000,0 тис. грн;

✓ реконструкція КНС біля стадіону Ювілейний та каналізаційних мереж в Сумському міському парку культури та відпочинку ім. І.М. Кожедуба – 1 400,0 тис. гривень.

• За бюджетною програмою **«Будівництво інших об'єктів комунальної власності» (КПКВК 1217330)** – 61 100,0 тис. грн (спеціальний фонд, бюджет розвитку), а саме:

✓ нове будівництво дитячих майданчиків – 800,0 тис. грн;

✓ нове будівництво дитячого майданчика по вул. Леваневського в м. Суми – 500,0 тис. грн;

✓ нове будівництво дитячого майданчика по вул. Праці в м. Суми – 500,0 тис. грн;

✓ нове будівництво спортивних майданчиків – 2 000,0 тис. грн;

✓ нове будівництво спортивного майданчика по вул. Інтернаціоналістів, 22 в м. Суми – 600,0 тис. грн;

✓ нове будівництво спортивно-оздоровчого комплексу по вул. Харківська, 3 в м. Суми – 1 500,0 тис. грн;

✓ нове будівництво спортивно-оздоровчого комплексу (р-н 23 школи) в м. Суми – 1 500,0 тис. грн;

✓ нове будівництво спортивно-оздоровчого комплексу між будинками по вул. Горького, 43 та вул. Металургів, 4 в м. Суми – 1 100,0 тис. грн;

✓ нове будівництво парку культури і відпочинку «Чешка» в м. Суми – 24 000,0 тис. грн;

✓ реконструкція фонтану «Садко» в м. Суми – 7 500,0 тис. грн;

✓ реконструкція скверу «Дружба» в м. Суми – 20 000,0 тис. грн;

✓ реконструкція електричних мереж вуличного освітлення в районі житлового будинку по просп. Тараса Шевченка, 12 в м. Суми – 100,0 тис. грн;

✓ реконструкція майданчику для складування рослинних відходів по вул. М. Лукаша в м. Суми – 1 000,0 тис. гривень.

• За бюджетною програмою «**Виконання інвестиційних проектів в рамках здійснення заходів щодо соціально-економічного розвитку окремих територій**» (КПКВК 1217363) – 6 000,0 тис. грн (спеціальний фонд, бюджет розвитку) на капітальний ремонт фонтану та прилеглої території по вул. Харківській в районі будинку № 3 у м. Суми.

○ КТПКВК 7600 «**Інші програми та заходи, пов'язані з економічною діяльністю**» у сумі 57 223,3 тис. грн (загальний фонд – 2 900,0 тис. грн, спеціальний фонд – 54 323,3 тис. грн, них бюджет розвитку – 52 115,0 тис. грн та цільовий фонд – 2 208,3 тис. грн), а саме:

• За бюджетною програмою «**Заходи з енергозбереження**» (КПКВК 1217640) – 2 900,0 тис. грн (загальний фонд) на відшкодування відсотків за кредитами, залученими населенням та ОСББ на впровадження енергоефективних заходів, та відшкодування відсотків за кредитами, залученими по програмі енергомодернізації багатопверхових будинків «Енергодім».

• За бюджетною програмою «**Внески до статутного капіталу суб'єктів господарювання**» (КПКВК 1217670) — 52 115,0 тис. грн (спеціальний фонд, бюджет розвитку), зокрема на:

✓ поповнення статутного капіталу КП «Міськводоканал» СМР на реалізацію проекту «Модернізація та реконструкція системи водовідведення у м. Суми» (реконструкція міських каналізаційних очисних споруд комунального підприємства «Міськводоканал» Сумської міської ради потужністю 60 000 м³/добу з виділенням першої черги будівництва потужністю 30 000 м³/добу у м. Суми вул. Гамалія, буд. 40» (кредитні кошти НЕФКО) – 47 115,0 тис. грн;

✓ поповнення статутного капіталу КП «Чисте місто» СМР – 5 000,0 тис. гривень.

• За бюджетною програмою «**Виконання заходів за рахунок цільових фондів, утворених Верховною Радою Автономної Республіки Крим, органами місцевого самоврядування і місцевими органами виконавчої влади і фондів, утворених Верховною Радою Автономної Республіки Крим, органами місцевого самоврядування і місцевими органами виконавчої влади**» (КПКВК 1217691) – 2 208,3 тис. грн (цільовий фонд).

○ КТПКВК 8300 «**Охорона навколишнього природного середовища**» за бюджетною програмою «**Природоохоронні заходи за рахунок цільових фондів**» (КПКВК 1218340) у сумі 3 591,0 тис. грн (спеціальний фонд), зокрема на:

- проведення санітарних заходів та благоустрою у прибережних смугах річок Псел, Стрілка, Сумка та інших водних об'єктів, очищення русел річок

- 60,0 тис. грн;

- проведення санітарних заходів та благоустрою у прибережних смугах оз. Чеха - 400,0 тис. грн;

- садіння нових дерев і кущів, заміна засохлих та пошкоджених дерев і кущів уздовж основних магістралей та доріг, у парках, скверах, у межах прибережних смуг річок і водойм – 100,0 тис. грн;

- створення і відновлення газонів в парках та скверах – 210,0 тис. грн;

- забезпечення екологічно безпечного збирання, перевезення, зберігання, оброблення, утилізації непридатних та заборонених до використання хімічних засобів захисту рослин – 2 500,0 тис. грн;

- санітарне утримання та догляд за насадженнями парку-пам'ятки садово-паркового мистецтва місцевого значення «Басівський» – 200,0 тис. грн;

- санітарне утримання, догляд за пам'ятками природи «Липові насадження», «Дуби» на вулицях Олександра Аніщенка, Герасима Кондратьєва, Петропавлівська, Сергія Табали – 100,0 тис. грн;

- виготовлення та встановлення охоронних знаків для об'єктів природно-заповідного фонду Сумської міської територіальної громади – 21,0 тис. гривень.

○ **КТПКВК 9700 «Субвенції з місцевого бюджету іншим місцевим бюджетам на здійснення програм та заходів за рахунок коштів місцевих бюджетів»** за бюджетною програмою «Інші субвенції з місцевого бюджету» (КПКВК 1219770) у сумі 12 000,0 тис. грн, в т. ч. по загальному фонду – 8 896,2 тис. грн, по спеціальному фонду (бюджету розвитку) – 3103,8 тис. грн на виконання умов угоди № 367/05 про соціально-економічне співробітництво між Сумською міською радою та Верхньосироватською сільською радою на період 2022-2024 роки, затвердженої рішенням Сумської міської ради від 29 вересня 2021 року № 1925-МР.

➤ **Управління «Інспекція з благоустрою міста Суми» Сумської міської ради по КТПКВК 0100 «Державне управління»** за бюджетною програмою «Керівництво і управління у відповідній сфері у містах (місті Києві), селищах, селах, територіальних громадах» (КПКВК 1410160) – 7 018,7 тис. грн (загальний фонд) на забезпечення діяльності апарату зі штатною чисельністю 22 одиниці.

➤ **Управління капітального будівництва та дорожнього господарства Сумської міської ради – 266 444,0 тис. грн** (загальний фонд – 5 652,1 тис. грн, спеціальний фонд – 260 791,9 тис. грн, з них бюджет розвитку – 254 886,1 тис. грн), в т. ч. по:

○ **КТПКВК 0100 «Державне управління»** за бюджетною програмою **«Керівництво і управління у відповідній сфері у містах (місті Києві), селищах, селах, територіальних громадах» (КПКВК 1510160)** - 6 710,6 тис. грн (загальний фонд – 4 910,6 тис. грн, спеціальний фонд (власні надходження) – 1 800,0 тис. грн *(за рахунок відрахування на утримання служби замовника)*). Всього на забезпечення діяльності апарату зі штатною чисельністю 21 од. на 2022 рік обраховано – 6 997,5 тис. грн, додатково необхідний обсяг бюджетних призначень у сумі 286,9 тис. грн, який буде збалансовано за рахунок залишку коштів на 01.01.2022 року, після складання фінансової та бюджетної звітності за 2021 рік головним розпорядником бюджетних коштів – управлінням капітального будівництва та дорожнього господарства Сумської міської ради.

○ **КТПКВК 6000 «Житлово – комунальне господарство»** - 36 910,6 тис. грн (спеціальний фонд, з них бюджет розвитку – 36 800,0 тис. грн), а саме:

- За бюджетною програмою **«Організація благоустрою населених пунктів» (КПКВК 1516030)** – 36 800,0 тис. грн (спеціальний фонд, бюджет розвитку) на шляхове господарство.

- За бюджетною програмою **«Витрати, пов'язані з наданням та обслуговуванням пільгових довгострокових кредитів, наданих громадянам на будівництво/реконструкцію/придбання житла» (КПКВК 1516084)** – 110,6 тис. грн (спеціальний фонд) на обслуговування пільгових довгострокових кредитів, наданих громадянам на будівництво (реконструкцію) та придбання житла.

○ **КТПКВК 7300 «Будівництво та регіональний розвиток»** у сумі 57 763,7 тис. гривень (спеціальний фонд, бюджет розвитку), а саме:

- За бюджетною програмою **«Будівництво об'єктів житлово-комунального господарства» (КПКВК 1517310)** – 2 000,0 тис. грн на нове будівництво інженерних мереж в районі заводу «Центроліт».

- За бюджетною програмою **«Будівництво освітніх установ та закладів» (КПКВК 1517321)** – 7 500,0 тис. грн, зокрема на нове будівництво елементів благоустрою території дитячого садка по вул. Інтернаціоналістів, 35 в м. Суми – 4 000,0 тис. грн, нове будівництво дитячого майданчика на території КУ Сумська ЗОШ I-III ступенів №12 ім. Б. Берестовського за адресою: м. Суми, вул. Засумська, 3 – 1 500,0 тис. грн та реконструкцію 1-го поверху КУ «ССШ № 3» по вул. 20 років Перемоги, 9 – 2 000,0 тис. гривень.

- За бюджетною програмою **«Будівництво медичних установ та закладів» (КПКВК 1517322)** – 3 000,0 тис. грн на реконструкцію неврологічного відділення КУ «СМКЛ № 4» по вул. Металургів, 38.

- За бюджетною програмою **«Будівництво установ та закладів культури» (КПКВК 1517324)** – 300,0 тис. грн на реконструкцію будівлі Великочернечинського будинку культури по вул. Центральна, 3.

- За бюджетною програмою «Будівництво споруд, установ та закладів фізичної культури і спорту» (КПКВК 1517325) – 20 000,0 тис. грн на реконструкцію стадіону «Авангард».

- За бюджетною програмою «Будівництво інших об'єктів комунальної власності» (КПКВК 1517330) – 3 119,6 тис. грн, з них на: будівництво кладовища в районі 40-ї підстанції – 1 000,0 тис. грн, нове будівництво кладовища в районі селища Новоселиця Верхньосироватської с/ради – 1 000,0 тис. грн, будівництво скейт парку по вул. Ковпака, 77 Б - 81Б в м. Суми – 739,6 тис. грн та реконструкцію пішохідної доріжки по вул. Шкільна в с. Стецьківка – 380,0 тис. гривень.

- За бюджетною програмою «Співфінансування інвестиційних проєктів, що реалізуються за рахунок коштів державного фонду регіонального розвитку» (КПКВК 1517361) – 21 844,1 тис. грн на нове будівництво полігону для складування твердих побутових відходів на території Верхньосироватської сільської ради Сумського району Сумської області.

- КТПКВК 7600 «Інші програми та заходи, пов'язані з економічною діяльністю» за бюджетною програмою «Заходи з енергозбереження» (КПКВК 1517640) – 165 059,1 тис. грн (загальний фонд – 741,5 тис. грн, спеціальний фонд – 164 317,6 тис. грн, в т. ч. бюджет розвитку – 160 322,4 тис. грн (з них 133 343,7 тис. грн – кредитні кошти, які планується отримати від Європейського інвестиційного банку через Міністерство фінансів України) та власні надходження (грантові кошти від Європейського Союзу) – 3 995,2 тис. грн) на виконання програми підвищення енергоефективності в бюджетній сфері Сумської міської територіальної громади на 2022-2024 роки», зокрема на:

- ✓ реалізацію проєкту «Підвищення енергоефективності в дошкільних навчальних закладах міста Суми» – 160 679,1 тис. грн (загальний фонд – 666,7 тис. грн та спеціальний фонд, бюджет розвитку – 160 012,4 тис. грн), з них: на оплату комісії за вільний продаж іноземної валюти – 666,7 тис. грн, співфінансування з міського бюджету – 26 668,7 тис. грн та кредитні кошти, які планується отримати від Європейського інвестиційного банку – 133 343,7 тис. грн;

- ✓ реалізацію проєкту «Підвищення енергоефективності в освітніх закладах м. Суми» – 4 380,0 тис. грн (загальний фонд – 74,8 тис. грн, спеціальний фонд – 4 305,2 тис. грн, з них бюджет розвитку – 310,0 тис. грн та власні надходження (грантові кошти від Європейського Союзу) – 3 995,2 тис. гривень).

- **Управління архітектури та містобудування Сумської міської ради – 14 386,7 тис. грн** (загальний фонд – 13 449,2 тис. грн, спеціальний фонд – 937,5 тис. грн (цільовий фонд), в т. ч. по:

○ **КТПКВК 0100 «Державне управління»** за бюджетною програмою **«Керівництво і управління у відповідній сфері у містах (місті Києві), селищах, селах, територіальних громадах» (КПКВК 1610160)** у сумі 9 916,7 тис. грн (загальний фонд) на забезпечення діяльності апарату зі штатною чисельністю 29 одиниць.

У загальній сумі враховано видатки на виконання програми **«Відкритий інформаційний простір Сумської міської територіальної громади»** на 2022-2024 роки – 42,5 тис. грн (на забезпечення висвітлення пріоритетних напрямків містобудування на телебаченні).

○ **КТПКВК 6000 «Житлово-комунальне господарство»** за бюджетною програмою **«Інша діяльність у сфері житлово-комунального господарства» (КПКВК 1616090)** – 135,0 тис. грн (загальний фонд) на виконання програми **«Комплексна цільова програма реформування і розвитку житлово-комунального господарства Сумської міської територіальної громади на 2022 - 2024 роки» (виготовлення та розміщення соціальної реклами та рекламних матеріалів до святкових і урочистих подій – 65,0 тис. грн, оплата послуг з демонтажу рекламних засобів - 70,0 тис. гривень).**

○ **КТПКВК 7300 «Будівництво та регіональний розвиток»** у сумі 3 397,5 тис. грн (загальний фонд), а саме:

- За бюджетною програмою **«Проектування, реставрація та охорона пам'яток архітектури» (КПКВК 1617340)** – 247,5 тис. грн (проведення інвентаризації та виготовлення облікової документації на пам'ятки архітектури м. Суми за єдиною встановленою формою).

- За бюджетною програмою **«Реалізація інших заходів щодо соціально-економічного розвитку територій» (КПКВК 1617370)** - 3 150,0 тис. грн, зокрема на:

- ✓ коригування історико-архітектурного опорного плану м. Суми з визначенням меж і режимів використання зон охорони пам'яток та історичних ареалів – 1 850,0 тис. грн;

- ✓ створення топографічної основи масштабу 1:10000 для розроблення комплексного плану просторового розвитку території територіальної громади – 1 300,0 тис. гривень.

○ **КТПКВК 7600 «Інші програми та заходи, пов'язані з економічною діяльністю»** за бюджетною програмою **«Виконання заходів за рахунок цільових фондів, утворених Верховною Радою Автономної Республіки Крим, органами місцевого самоврядування і місцевими органами виконавчої влади і фондів, утворених Верховною Радою Автономної Республіки Крим, органами місцевого самоврядування і місцевими органами виконавчої влади» (КПКВК 1617691)** у сумі 937,5 тис. грн (спеціальний фонд, цільовий фонд).

➤ **Управління державного архітектурно – будівельного контролю Сумської міської ради по КТПКВК 0100 «Державне управління» за бюджетною програмою «Керівництво і управління у відповідній сфері у містах (місті Києві), селищах, селах, територіальних громадах» (КПКВК 1710160) у сумі 4 535,9 тис. грн (загальний фонд) на забезпечення діяльності апарату зі штатною чисельністю 13,5 одиниць.**

➤ **Департаменту забезпечення ресурсних платежів Сумської міської ради – 23 352,9 тис. грн (загальний фонд – 23 177,9 тис. грн, спеціальний фонд (бюджет розвитку) – 175,0 тис. грн), в т. ч. по:**

○ **КТПКВК 0100 «Державне управління» за бюджетною програмою «Керівництво і управління у відповідній сфері у містах (місті Києві), селищах, селах, територіальних громадах» (КПКВК 3110160) у сумі 20 327,9 тис. грн (загальний фонд) на забезпечення діяльності апарату зі штатною чисельністю 58,75 одиниць.**

○ **КТПКВК 7100 «Сільське, лісове, рибне господарство та мисливство» за бюджетною програмою «Здійснення заходів із землеустрою» (КПКВК 3117130) у сумі 990,0 тис. грн (загальний фонд) на розробку техдокументації із землеустрою щодо інвентаризації земель, у т. ч. під об'єктами нерухомого майна – 370,0 тис. грн, проведення топографо-геодезичних обстежень для виявлення порушень земельного законодавства – 70,0 тис. грн та розробку проекту землеустрою щодо встановлення (зміни) меж території Сумської міської територіальної громади – 550,0 тис. гривень.**

○ **КТПКВК 7600 «Інші програми та заходи, пов'язані з економічною діяльністю» у сумі 2 035,0 тис. грн (загальний фонд – 1 860,0 тис. грн, спеціальний фонд (бюджет розвитку) – 175,0 тис. грн, а саме:**

• **За бюджетною програмою «Сприяння розвитку малого та середнього підприємництва» (КПКВК 3117610) – 1 000,0 тис. грн (загальний фонд) на виконання програми «Цільова Програма підтримки малого і середнього підприємництва Сумської міської територіальної громади на 2022-2024 роки», зокрема на:**

✓ **надання фінансової підтримки суб'єктам малого і середнього підприємництва з бюджету м. Суми шляхом відшкодування частини відсотків за кредитами, наданими суб'єктам підприємницької діяльності – 400,0 тис. грн;**

✓ **надання компенсації роботодавцям витрат зі сплати ЄСВ на загальнообов'язкове державне соціального страхування за новостворені робочі місця з бюджету Сумської МТГ – 200,0 тис. гривень.**

• **За бюджетною програмою «Проведення експертної грошової оцінки земельної ділянки чи права на неї» (КПКВК 3117650) – 30,0 тис. грн (спеціальний фонд, бюджет розвитку) на виконання програми**

управління та ефективного використання майна комунальної власності та земельних ресурсів Сумської міської територіальної громади 2022-2024 роки.

• За бюджетною програмою «Підготовка земельних ділянок несільськогосподарського призначення або прав на них комунальної власності для продажу на земельних торгах та проведення таких торгів» (КПКВК 3117660) – 145,0 тис. грн (спеціальний фонд, бюджет розвитку) на виконання програми управління та ефективного використання майна комунальної власності та земельних ресурсів Сумської міської територіальної громади 2022-2024 роки.

• За бюджетною програмою «Інші заходи, пов'язані з економічною діяльністю» (КПКВК 3117693) – 860,0 тис. грн (загальний фонд) на виконання програми управління та ефективного використання майна комунальної власності та земельних ресурсів Сумської міської територіальної громади 2022-2024 роки, а саме на:

- ✓ проведення позовної роботи та виконання судових рішень у випадках порушення прав територіальної громади на володіння, управління, користування та розпорядження земельними ресурсами та майном територіальної громади м. Суми (сплата судового збору) – 700,0 тис. грн;
- ✓ управління об'єктами комунальної власності – 90,0 тис. грн;
- ✓ відчуження об'єктів комунальної власності – 10,0 тис. грн;
- ✓ виготовлення паспортів водних об'єктів з метою передачі земельних ділянок під ними в оренду на земельних торгах – 60,0 тис. гривень.

➤ Департаменту фінансів, економіки та інвестицій Сумської міської ради – 214 093,2 тис. грн (загальний фонд – 213 989,2 тис. грн, спеціальний фонд – 104,0 тис. грн), в т. ч. по:

○ КТПКВК 0100 «Державне управління» за бюджетною програмою «Керівництво і управління у відповідній сфері у містах (місті Києві), селищах, селах, територіальних громадах» (КПКВК 3710160) у сумі 21 238,1 тис. грн (загальний фонд) на забезпечення діяльності апарату зі штатною чисельністю 58 одиниць.

○ КТПКВК 7600 «Інші програми та заходи, пов'язані з економічною діяльністю» у сумі 547,8 тис. грн (загальний фонд), а саме:

• За бюджетною програмою «Заходи з енергозбереження» (КПКВК 3717640) – 415,0 тис. грн (загальний фонд) на виконання програми «Програма підвищення енергоефективності в бюджетній сфері Сумської міської територіальної громади на 2022-2024 роки» (наглядний аудит системи енергетичного менеджменту в бюджетній сфері – 75,0 тис. грн; проведення навчань енергоменеджерів бюджетної сфери – 70,00 тис. грн, проведення Днів Сталої енергії – 133,2 тис. грн, впровадження автоматизованої системи енергомоніторингу в бюджетній сфері – 70,0 тис. грн, оплата консультативних послуг з впровадження Європейської Енергетичної Відзнаки в Україні – 46,8 тис. грн, реалізація проєкту

«Впровадження Європейської Енергетичної Відзнаки в Україні» – 20,0 тис. гривень).

- За бюджетною програмою **«Інші заходи, пов'язані з економічною діяльністю» (КПКВК 3717693)** – 132,8 тис. грн на виконання програми економічного і соціального розвитку Сумської міської територіальної громади на 2022 рік та основні напрями розвитку на 2023-2024 роки» (промоція економічного та інвестиційного потенціалу Сумської міської територіальної громади, в т. ч. Індустріального парку «Суми» – 21,2 тис. грн, оплата консалтингових, юридичних, послуг усного та письмового перекладу з/на іноземну мову – 106,2 тис. грн, оплата вартості пересилань поштових відправлень – 5,4 тис. гривень).

- **КТПКВК 8300 «Охорона навколишнього природного середовища»** у сумі 184,0 тис. грн (загальний фонд – 80,0 тис. грн та спеціальний фонд – 104,0 тис. грн), а саме:

- За бюджетною програмою **«Інша діяльність у сфері екології та охорони природних ресурсів» (КПКВК 3718330)** – 80,0 тис. грн (загальний фонд) на проведення стратегічної екологічної оцінки програми економічного і соціального розвитку Сумської міської територіальної громади на 2022 рік та основні напрями розвитку на 2023-2024 роки.

- За бюджетною програмою **«Природоохоронні заходи за рахунок цільових фондів» (КПКВК 3718340)** – 104,0 тис. грн (спеціальний фонд) на видання інформаційно-освітнього екологічного бюлетеня Сумської міської ради «Екологічний орієнтир» – 45,0 тис. грн, проведення у позашкільному вихованні освітніх акцій, проектів, семінарів, лекцій та екскурсій з питань екології та охорони природи – 49,0 тис. грн та на підготовку і видання поліграфічної продукції щодо пропаганди охорони навколишнього природного середовища – 10,0 тис. гривень.

- **КТПКВК 8600 «Обслуговування місцевого боргу» (КПКВК 3718600)** у сумі 3 807,0 тис. грн (загальний фонд), з них на:

- сплату відсотків за користування кредитом, який планується отримати від Європейського інвестиційного банку через Міністерство фінансів України на реалізацію проєкту **«Підвищення енергоефективності в дошкільних навчальних закладах м. Суми»** – 1 598,7 тис. грн;

- плату за надання кредитних коштів відповідно до розпорядження Кабінету Міністрів України від 08.07.2015 № 744-р на реалізацію проєкту **«Підвищення енергоефективності в дошкільних навчальних закладах м. Суми»** – 8,0 тис. грн;

- сплату відсотків за користування кредитом, отриманим від НЕФКО на реалізацію проєкту **«Енергоефективна термомодернізація (капітальний ремонт) будівлі стаціонару (новий корпус, 3-х поверхова будівля) комунального некомерційного підприємства «Дитяча клінічна лікарня Святої Зінаїди» Сумської міської ради за адресою: м. Суми, вул. Троїцька, 28»** – 271,8 тис. грн;

- сплату відсотків за користування кредитом, який планується отримати

від НЕФКО на реалізацію проєкту «Модернізація та реконструкція системи водовідведення у м. Суми» (реконструкція міських каналізаційних очисних споруд комунального підприємства «Міськводоканал» Сумської міської ради потужністю 60 000 м³/добу з виділенням першої черги будівництва потужністю 30 000 м³/добу у м. Суми вул. Гамалія, буд. 40) – 1 633,3 тис. грн;

- сплату комісійних за зобов'язання за кредитом, який планується отримати від НЕФКО на реалізацію проєкту «Модернізація та реконструкція системи водовідведення у м. Суми» (реконструкція міських каналізаційних очисних споруд комунального підприємства «Міськводоканал» Сумської міської ради потужністю 60 000 м³/добу з виділенням першої черги будівництва потужністю 30 000 м³/добу у м. Суми вул. Гамалія, буд. 40) – 129,3 тис. грн;

- комісійні послуги банку за вільний продаж та купівлю іноземної валюти, плата за переказ коштів у євро в рамках реалізації проєкту «Модернізація та реконструкція системи водовідведення у м. Суми» (реконструкція міських каналізаційних очисних споруд комунального підприємства «Міськводоканал» Сумської міської ради потужністю 60 000 м³/добу з виділенням першої черги будівництва потужністю 30 000 м³/добу у м. Суми вул. Гамалія, буд. 40) – 165,9 тис. гривень.

o КТПКВК 8700 «Резервний фонд» (КПКВК 3718700) у сумі 17 023,2 тис. грн (0,6 % до загального обсягу видатків загального фонду бюджету СМТГ).

o КТПКВК 9000 «Міжбюджетні трансферти» за бюджетною програмою «Реверсна дотація» (КТПКВК 3719110) – 171 293,1 тис. грн (загальний фонд).

IV. МІЖБЮДЖЕТНІ ТРАНСФЕРТИ З БЮДЖЕТУ СУМСЬКОЇ МІСЬКОЇ ТЕРИТОРІАЛЬНОЇ ГРОМАДИ

По КТПКВК 9000 «Міжбюджетні трансферти» передбачені видатки в сумі 185 793,1 тис. грн (загальний фонд – 182 689,3 тис. грн, спеціальний фонд (бюджет розвитку) – 3 103,8 тис. грн), з них:

o КТПКВК 9100 «Дотації з місцевого бюджету іншим бюджетам» за бюджетною програмою «Реверсна дотація» (КПКВК 3719110) по загальному фонду у сумі 171 293,1 тис. гривень.

o КТПКВК 9700 «Субвенції з місцевого бюджету іншим місцевим бюджетам на здійснення програм та заходів за рахунок коштів місцевих бюджетів» 14 500,0 тис. грн (загальний фонд – 11 396,2 тис. грн та спеціальний фонд (бюджет розвитку) – 3 103,8 тис. грн), з них:

• За бюджетною програмою «Інші субвенції з місцевого бюджету» (КПКВК 0819770) – 2 500,0 тис. грн (загальний фонд) на виконання Обласної програми соціального захисту населення на 2022-2026 роки (здійснення компенсаційних виплат за пільговий проїзд окремих категорій

громадян автомобільним транспортом на автобусних маршрутах загального користування).

- За бюджетною програмою «Інші субвенції з місцевого бюджету» (КПКВК 1219770) на виконання умов угоди про соціально-економічне співробітництво, укладеної між Сумською міською радою та Верхньосироватською сільською радою – 12 000,0 тис. грн (загальний фонд – 8 896,2 тис. грн та спеціальний фонд (бюджет розвитку) – 3 103,8 тис. гривень).

КРЕДИТУВАННЯ

По КТПКВК 8800 «Кредитування» у сумі «←» 6 214,6 тис. грн (загальний фонд – «+» 1 500,0 тис. грн, спеціальний фонд – «→» 7 714,6 тис. грн, у т. ч. бюджет розвитку – «→» 7 754,1 тис. грн), а саме:

- За бюджетною програмою «Повернення бюджетних позичок, наданих суб'єктам господарювання» (КПКВК 1218862 по головному розпоряднику бюджетних коштів – Департаменту інфраструктури міста Сумської міської ради) – «←» 7 754,1 тис. грн (спеціальний фонд, бюджет розвитку), в т. ч. повернення бюджетної позички: КП «Сумижитло» Сумської міської ради наданої у 2011 році та не повернутої відповідно до рішення Сумської міської ради від 29 січня 2014 року № 3009-МР «Про міський бюджет на 2014 рік» в сумі 2 054,1 тис. грн; КП «Сумитеплоенергоцентр» Сумської міської ради у сумі 5 700,0 тис. грн, наданої у 2021 році та перенесеної відповідно до терміну повернення рішенням Сумської міської ради від 24 листопада 2021 року № 2505-МР.

- За бюджетною програмою «Надання пільгових довгострокових кредитів молодим сім'ям та одиноким молодим громадянам на будівництво/придбання житла» (КПКВК 1518821 по головному розпоряднику бюджетних коштів – управлінню капітального будівництва та дорожнього господарства Сумської міської ради) – «+» 2 639,5 тис. грн (загальний фонд – 1 500,0 тис. грн, спеціальний фонд – 1 139,5 тис. грн) на виконання програми молодіжного житлового кредитування Сумської міської територіальної громади на 2022 - 2024 роки та Порядку надання пільгового довгострокового кредиту на будівництво (реконструкцію) житла за рахунок бюджету СМТГ (придбання житла для молоді).

- За бюджетною програмою «Повернення пільгових довгострокових кредитів, наданих молодим сім'ям та одиноким молодим громадянам на будівництво/придбання житла» (КПКВК 1518822 по головному розпоряднику бюджетних коштів – управлінню капітального будівництва та дорожнього господарства Сумської міської ради) – «→» 1 100,0 тис. грн (спеціальний фонд) на виконання програми молодіжного житлового кредитування Сумської міської територіальної громади на 2022-2024 роки та Порядку надання пільгового довгострокового кредиту на будівництво (реконструкцію) житла за рахунок

бюджету Сумської міської територіальної громади» (повернення раніше наданих кредитів на придбання житла для молоді).

- За бюджетною програмою «Надання коштів для забезпечення гарантійних зобов'язань за позичальників, що отримали кредити під місцеві гарантії» (КПКВК 3718881 по головному розпоряднику бюджетних коштів – Департаменту фінансів, економіки та інвестицій Сумської міської ради) – «+» 1 852,3 тис. грн (спеціальний фонд, бюджет розвитку) на надання місцевої гарантії відповідно до рішення Сумської міської ради від 06 серпня 2019 року № 5462-МР «Про надання у 2019 році місцевої гарантії Сумської міської ради» для забезпечення виконання боргових зобов'язань за запозиченням, залученим КП СМР «Електроавтотранс у Міністерства фінансів України за угодою про передачу коштів позики між Міністерством фінансів України, Міністерством інфраструктури України, Сумською міською радою та КП СМР «Електроавтотранс» відповідно до умов Фінансової угоди (проект «Міський громадський транспорт України») між Україною та Європейським інвестиційним банком для реалізації інвестиційного проекту «Оновлення рухомого складу КП СМР «Електроавтотранс» в м. Суми».

- За бюджетною програмою «Повернення коштів, наданих для виконання гарантійних зобов'язань за позичальників, що отримали кредити під місцеві гарантії» (КПКВК 3718882 по головному розпоряднику бюджетних коштів – Департаменту фінансів, економіки та інвестицій Сумської міської ради) – «-» 1 852,3 тис. грн (спеціальний фонд, бюджет розвитку) на повернення наданої місцевої гарантії відповідно до рішення Сумської міської ради від 06 серпня 2019 року № 5462-МР «Про надання у 2019 році місцевої гарантії Сумської міської ради».

VI. ФІНАНСУВАННЯ

Із загального фонду бюджету Сумської міської територіальної громади до бюджету розвитку (спеціального фонду) заплановано передачу коштів у сумі 495 837,1 тис. гривень.

Крім того, за спеціальним фондом планується:

1. Залучення кредитних коштів у рамках здійснених місцевих запозичень на реалізацію інвестиційних проєктів в сумі 180 458,7 тис. грн в т. ч.:

- «Підвищення енергоефективності в дошкільних навчальних закладах міста Суми» за рахунок кредитних коштів Європейського інвестиційного банку через Міністерство фінансів України – 133 343,7 тис. грн;

- «Модернізація та реконструкція системи водовідведення у м. Суми» (реконструкція міських каналізаційних очисних споруд комунального підприємства «Міськводоканал» Сумської міської ради потужністю 60 000 м³/добу з виділенням першої черги будівництва потужністю 30 000 м³/добу у м. Суми вул. Гамалія, буд. 40) – 47 115,0 тис. гривень.

2. Погашення місцевого боргу за кредитом НЕФКО на реалізацію проєкту «Енергоефективна термомодернізація (капітальний ремонт) будівлі стаціонару (новий корпус, 3-х поверхова будівля) комунального некомерційного підприємства «Дитяча клінічна лікарня Святої Зінаїди» Сумської міської ради за адресою: м. Суми, вул. Троїцька, 28» – 3 763,6 тис. гривень.

VII. ІНФОРМАЦІЯ ПРО ВИКОНАННЯ БЮДЖЕТУ СУМСЬКОЇ МІСЬКОЇ ТГ ЗА 2021 РІК

1. Доходи

За оперативними даними очікуване виконання бюджету Сумської міської ТГ за доходами складе **3 057 310,4 тис. грн**, що на 66 512,9 тис. грн (або на 2,2 %) більше від затвердженого плану на рік, в т. ч.:

1) Надходження до загального фонду складуть **2 965 190,4 тис. грн**, що на 61 682,0 тис. грн (або на 2,1 %) більше від затвердженого плану на рік, з них:

✓ *Власні доходи (податкові, неподаткові надходження та доходи від операцій з капіталом) – 2 406 466,9 тис. грн*, що на 61 682,0 тис. грн (або на 2,6 %) більше від затвердженого плану на рік за рахунок перевиконання (невиконання) планових показників по:

Податкових надходженнях «+» 55 211,9 тис. грн (податок на доходи, податок на прибуток «+» 39 684,8 тис. грн; рентна плата та плата за використання інших природних ресурсів «+» 600,7 тис. грн; внутрішні податки на товари та послуги «+» 6 480,0 тис. грн; місцеві податки та збори, що сплачуються (перераховуються) згідно з Податковим кодексом України «+» 8 446,4 тис. гривень).

Неподаткових надходженнях «+» 6 485,1 тис. грн (доходи від власності та підприємницької діяльності «+» 3 821,6 тис. грн; адміністративні збори та платежі, доходи від некомерційної господарської діяльності «+» 2 029,2 тис. грн; інші неподаткові надходження «+» 634,3 тис. гривень).

Доходах від операцій з капіталом «-» 15,0 тис. грн (надходження коштів від реалізації безхазяйного майна, знахідок, спадкового майна, майна, одержаного територіальною громадою в порядку спадкування чи дарування, а також валютні цінності і грошові кошти, власники яких невідомі).

✓ *Офіційні трансферти – 558 723,5 тис. грн* (100,0 відсотків).

2) Надходження до спеціального фонду складуть **92 120,0 тис. грн**, що на 4 830,9 тис. грн (або на 5,5 %) більше від затвердженого плану на рік, з них:

✓ *Власні доходи (податкові, неподаткові надходження, доходи від операцій з капіталом та цільові фонди) – 75 560,0 тис. грн*, що на 4 830,9 тис. грн (або на 6,8 %) більше від затвердженого плану на рік (переважно за рахунок збільшення надходжень по власних надходженнях бюджетних установ «+» 3 284,9 тис. грн та коштах від відчуження майна, що належить Автономній Республіці Крим та майна, що перебуває в комунальній власності «+» 2 087,4 тис. гривень).

✓ *Офіційні трансферти – 16 560,0 тис. грн* (100,0 відсотків).

2. Видатки та кредитування

Очікуване виконання бюджету Сумської міської територіальної громади за 2021 рік (з урахуванням видатків, що здійснюються за рахунок міжбюджетних трансфертів) складе 2 840 775,3 тис. грн, у тому числі загальний фонд – 2 279 302,6 тис. грн, або 97,0 % до затверджених річних призначень, спеціальний – 561 472,8 тис. грн (70,4 відсотки).

У видатках загального фонду бюджету 63,9 % (1 455 688,9 тис. грн) складуть видатки соціального спрямування, а саме на: освіту (без урахування мистецьких шкіл) – 1 054 239,5 тис. грн, охорону здоров'я – 97 065,4 тис. грн, соціальний захист та соціальне забезпечення – 149 509,4 тис. грн, культуру (з урахуванням мистецьких шкіл) – 89 364,7 тис. грн, фізичну культуру і спорт – 65 509,9 тис. гривень.

Значна сума коштів направлена на фінансування видатків, пов'язаних з забезпеченням життєдіяльності міста, в тому числі на: житлово-комунальне господарство – 423 692,6 тис. грн, будівництво та регіональний розвиток – 172 297,5 тис. грн, транспорт та транспортна інфраструктура, дорожнє господарство, зв'язок, телекомунікації та інформатика – 78 908,0 тис. грн, інші програми та заходи, пов'язані з економічною діяльністю – 73 233,5 тис. грн, тощо.

У звітному періоді повністю забезпечені розрахунки по оплаті праці працівників бюджетних установ відповідно до встановлених чинним законодавством умов оплати праці, розміру мінімальної заробітної плати. Відсутня прострочена кредиторська заборгованість по розрахунках за енергоносії та комунальні послуги, послуги зв'язку, які спожиті бюджетними установами.


До спеціального фонду бюджету Сумської міської територіальної громади очікується повернення пільгових довгострокових кредитів, наданих громадянам на будівництво (реконструкцію) та придбання житла – «-» 810,0 тис. грн та надання пільгових довгострокових кредитів громадянам на будівництво (реконструкцію) та придбання житла – 2 795,7 тис. гривень.

Також, до спеціального фонду (бюджету розвитку) очікується повернення бюджетних позичок, наданих суб'єктам господарювання в сумі – 2 500,0 тис. гривень.

Детальна інформація щодо очікуваного виконання дохідної та видаткової частини бюджету Сумської міської територіальної громади за 2021 рік наведена у додатках № 1 та № 2 до даної пояснювальної записки.

Сумський міський голова

Олександр ЛИСЕНКО

Виконавець: Липова С.А. 

ЗМІСТ до пояснювальної записки (додаток 11 до даного рішення)

I. ІНФОРМАЦІЯ ПРО ЕКОНОМІЧНИЙ І СОЦІАЛЬНИЙ РОЗВИТОК ЗА ПЕРІОД 2020-2021 РОКІВ ТА ПРОГНОЗНІ ПОКАЗНИКИ НА 2022 РІК	1
II. ДОХОДИ БЮДЖЕТУ СУМСЬКОЇ МІСЬКОЇ ТЕРИТОРІАЛЬНОЇ ГРОМАДИ	11
III. ВИДАТКИ БЮДЖЕТУ СУМСЬКОЇ МІСЬКОЇ ТЕРИТОРІАЛЬНОЇ ГРОМАДИ, в тому числі за головними розпорядниками бюджетних коштів	71
Виконавчий комітет Сумської міської ради	81
Управління освіти і науки Сумської міської ради	88
Управління охорони здоров'я Сумської міської ради	100
Департамент соціального захисту населення Сумської міської ради	105
Управління «Служба у справах дітей» Сумської міської ради	113
Відділ культури Сумської міської ради	114
Департамент інфраструктури міста Сумської міської ради	116
Управління «Інспекція з благоустрою міста Суми» Сумської міської ради	121
Управління капітального будівництва та дорожнього господарства Сумської міської ради	121
Управління архітектури та містобудування Сумської міської ради	123
Управління державного архітектурно-будівельного контролю Сумської міської ради ...	125
Департамент забезпечення ресурсних платежів Сумської міської ради	125
Департамент фінансів, економіки та інвестицій Сумської міської ради	126
IV. МІЖБЮДЖЕТНІ ТРАНСФЕРТИ З БЮДЖЕТУ СУМСЬКОЇ МІСЬКОЇ ТЕРИТОРІАЛЬНОЇ ГРОМАДИ	128
V. КРЕДИТУВАННЯ	129
VI. ФІНАНСУВАННЯ	130
VII. ІНФОРМАЦІЯ ПРО ВИКОНАННЯ БЮДЖЕТУ СУМСЬКОЇ МІСЬКОЇ ОТГ ЗА 2021 РІК	132

Додаток 1
до пояснювальної записки

Оперативна інформація про виконання дохідної частини бюджету Сумської міської ТГ за 2021 рік

Найменування доходів	Код бюджетної класифікації	2021			Очікуваний % виконання до затверджених показників з урахуванням змін	Очікуване відхилення від затвердженої на рік суми з урахуванням змін (+,-)
		Затверджено з урахуванням внесених змін	Фактичні надходження станом на 01.12.2021	Очікувані надходження до кінця року		
<i>1</i>	<i>2</i>	<i>3</i>	<i>4</i>	<i>5</i>	<i>6</i>	<i>7</i>
ЗАГАЛЬНИЙ ФОНД						
ПОДАТКОВІ НАДХОДЖЕННЯ	10000000	2 285 221,0	2 133 639,0	2 340 432,9	102,4	55 211,9
Податки на доходи, податки на прибуток, податки на збільшення ринкової вартості	11000000	1 601 758,7	1 480 607,0	1 641 443,5	102,5	39 684,8
Податок та збір на доходи фізичних осіб	11010000	1 601 332,5	1 474 002,0	1 634 644,4	102,1	33 311,9
Податок на прибуток підприємств	11020000	426,2	6 605,0	6 799,1	1 595,3	6 372,9
Рентна плата та плата за використання інших природних ресурсів	13000000	1 628,2	2 176,7	2 228,9	136,9	600,7
Рентна плата за спеціальне використання лісових ресурсів	13010000	1 000,9	1 285,7	1 285,7	128,5	284,8
Рентна плата за користування надрами	13030000	612,3	891,0	928,2	151,6	315,9
Рентна плата за користування надрами місцевого значення	13040000	15,0		15,0	100,0	
Внутрішні податки на товари та послуги	14000000	168 040,3	160 024,8	174 520,3	103,9	6 480,0
Акцизний податок з пального виробленого в Україні	14021900	16 927,4	16 782,3	18 416,3	108,8	1 488,9
Акцизний податок з пального ввезеного на митну територію України	14031900	58 079,6	55 451,9	60 851,9	104,8	2 772,3
Акцизний податок з реалізації суб'єктами господарювання роздрібною торгівлею підакцизних товарів	14040000	93 033,3	87 790,6	95 252,1	102,4	2 218,8
Місцеві податки	18000000	513 793,8	490 830,5	522 240,2	101,6	8 446,4
Податок на майно, в т.ч.:	18010000	218 735,8	192 319,3	209 340,2	95,7	-9 395,6
Податок на нерухоме майно, відмінне від земельної ділянки	18010100, 18010200, 18010300, 18010400	19 532,8	17 887,0	18 964,4	97,1	-568,4

203

Найменування доходів	Код бюджетної класифікації	2021			Очікуваний % виконання до затверджених показників з урахуванням змін	Очікуване відхилення від затвердженої на рік суми з урахуванням змін (+,-)
		Затверджено з урахуванням внесених змін	Фактичні надходження станом на 01.12.2021	Очікувані надходження до кінця року		
1	2	3	4	5	6	7
Земельний податок та орендна плата	18010500, 18010600, 18010700, 18010900	197 983,6	173 795,3	189 674,7	95,8	-8 308,9
Транспортний податок	18011000, 180111000	1 219,4	637,0	701,1	57,5	-518,3
Туристичний збір	18030000	581,6	652,2	724,0	124,5	142,4
Єдиний податок	18050000	294 476,4	297 859,0	312 176,0	106,0	17 699,6
НЕПОДАТКОВІ НАДХОДЖЕННЯ	20000000	59 548,5	60 488,7	66 033,6	110,9	6 485,1
Доходи від власності та підприємницької діяльності	21000000	7 378,6	10 729,0	11 200,2	151,8	3 821,6
Частина чистого прибутку (доходу) державних або комунальних унітарних підприємств та їх об'єднань, що вилучається до відповідного бюджету, та дивіденди (дохід), нараховані на акції (частки, паї) господарських товариств, у статутних капіталах яких є державна або комунальна власність	21010000	146,8	846,9	939,1	639,7	792,3
Плата за розміщення тимчасово вільних коштів місцевих бюджетів	21050000	4 890,3	7 304,5	7 434,8	152,0	2 544,5
Інші надходження	21080000	2 341,5	2 577,6	2 826,3	120,7	484,8
<i>Адміністративні штрафи та інші санкції</i>	<i>21081100</i>	<i>1 754,3</i>	<i>1 268,7</i>	<i>1 397,9</i>	<i>79,7</i>	<i>-356,4</i>
<i>Адміністративні штрафи та штрафні санкції за порушення законодавства у сфері виробництва та обігу алкогольних напоїв та тютюнових виробів</i>	<i>21081500</i>	<i>551,8</i>	<i>1 237,4</i>	<i>1 350,0</i>	<i>244,7</i>	<i>798,2</i>
<i>Плата за встановлення земельного сервітуту</i>	<i>21081700</i>	<i>9,5</i>	<i>9,2</i>	<i>9,5</i>	<i>100,0</i>	
<i>Кошти гарантійного та реєстраційного внесків, що визначені Законом України "Про оренду державного та комунального майна", які підлягають перерахуванню оператором електронного майданчика до відповідного бюджету</i>	<i>21082400</i>	<i>25,9</i>	<i>62,3</i>	<i>68,9</i>	<i>266,0</i>	<i>43,0</i>
Адміністративні збори та платежі, доходи від некомерційної господарської діяльності	22000000	45 862,4	43 541,5	47 891,6	104,4	2 029,2
Плата за надання адміністративних послуг	22010000	18 287,3	16 490,0	18 199,1	99,5	-88,2
Надходження від орендної плати за користування цілісним майновим комплексом та іншим державним майном	22080000	27 017,3	26 532,0	29 132,0	107,8	2 114,7
Державне мито	22090000	557,8	519,5	560,5	100,5	2,7

204

Найменування доходів	Код бюджетної класифікації	2021			Очікуваний % виконання до затверджених показників з урахуванням змін	Очікуване відхилення від затвердженої на рік суми з урахуванням змін (+,-)
		Затверджено з урахуванням внесених змін	Фактичні надходження станом на 01.12.2021	Очікувані надходження до кінця року		
1	2	3	4	5	6	7
Інші неподаткові надходження	24000000	6 307,5	6 218,2	6 941,8	110,1	634,3
Інші надходження	24060000	6 307,5	6 218,2	6 941,8	110,1	634,3
Доходи від операцій з капіталом	30000000	15,4	0,4	0,4	2,6	-15,0
Надходження від продажу основного капіталу	31000000	15,4	0,4	0,4	2,6	-15,0
Кошти від реалізації безхозяйного майна, знахідок, спадкового майна, майна, одержаного територіальною громадою в порядку спадкування чи дарування, а також валютні цінності і грошові кошти, власники яких невідомі	31010200	15,0				-15,0
Надходження коштів від Державного фонду дорогоцінних металів і дорогоцінного каміння	31020000	0,4	0,4	0,4	100,0	
Всього загальний фонд (без офіційних трансфертів)		2 344 784,9	2 194 128,1	2 406 466,9	102,6	61 682,0
ОФІЦІЙНІ ТРАНСФЕРТИ	40000000	558 723,5	499 842,8	558 723,5	100,0	
Разом доходів (загальний фонд)		2 903 508,4	2 693 970,9	2 965 190,4	102,1	61 682,0
СПЕЦІАЛЬНИЙ ФОНД						
ПОДАТКОВІ НАДХОДЖЕННЯ	10000000	3 861,4	4 206,3	4 258,1	110,3	396,7
Інші податки та збори	19000000	3 861,4	4 206,3	4 258,1	110,3	396,7
Екологічний податок	19010000	3 861,4	4 206,3	4 258,1	110,3	396,7
НЕПОДАТКОВІ НАДХОДЖЕННЯ	20000000	56 934,6	54 773,3	60 356,3	106,0	3 421,7
Інші неподаткові надходження	24000000	1 723,7	1 779,7	1 860,5	107,9	136,8
Інші надходження	24060000	257,6	204,7	268,3	104,2	10,7
Інші надходження до фондів охорони навколишнього природного середовища	24061600	80,0	20,0	80,0	100,0	
Грошові стягнення за викоду заподіяну порушенням законодавства про охорону навколишнього природного середовища внаслідок господарської та іншої діяльності	24062100	177,6	184,7	188,3	106,0	10,7

205

Найменування доходів	Код бюджетної класифікації	2021			Очікуваний % виконання до затверджених показників з урахуванням змін	Очікуване відхилення від затвердженої на рік суми з урахуванням змін (+,-)
		Затверджено з урахуванням внесених змін	Фактичні надходження станом на 01.12.2021	Очікувані надходження до кінця року		
1	2	3	4	5	6	7
Доходи від операцій з кредитування та надання гарантій	24110000	105,5	53,3	70,5	66,8	-35,0
Відсотки за користування позиками, які надавалися з місцевих бюджетів	24110600	35,4	34,0	35,7	100,8	0,3
Плата за гарантії, надані Верховною Радою Автономної Республіки Крим та міськими радами	24110700	0,012	0,012	0,012	100,0	
<i>Відсотки за користування довгостроковим кредитом, що надається з місцевих бюджетів молодим сім'ям та одиноким молодим громадянам на будівництво (реконструкцію) та придбання житла</i>	24110900	70,1	19,3	34,8	49,6	-35,3
Надходження коштів пайової участі у розвитку інфраструктури населеного пункту	24170000	1 360,6	1 521,7	1 521,7	111,8	161,1
Власні надходження бюджетних установ	25000000	55 210,9	52 993,6	58 495,8	105,9	3 284,9
ДОХОДИ ВІД ОПЕРАЦІЙ З КАПІТАЛОМ	30000000	6 749,1	8 315,0	8 686,0	128,7	1 936,9
Надходження від продажу основного капіталу	31000000	6 549,1	8 265,5	8 636,5	131,9	2 087,4
Кошти від відчуження майна, що належить Автономній Республіці Крим та майна, що перебуває в комунальній власності	31030000	6 549,1	8 265,5	8 636,5	131,9	2 087,4
Кошти від продажу землі і нематеріальних активів	33000000	200,0	49,5	49,5	24,8	-150,5
Кошти від продажу землі	33010000	200,0	49,5	49,5	24,8	-150,5
ОФІЦІЙНІ ТРАНСФЕРТИ	40000000	16 560,0	11 330,0	16 560,0	100,0	
ЦІЛЬОВІ ФОНДИ	50000000	3 184,0	2 200,1	2 259,6	71,0	-924,4
Цільові фонди утворені Верховною Радою автономної Республіки Крим, органами місцевого самоврядування та місцевими органами виконавчої влади	50110000	3 184,0	2 200,1	2 259,6	71,0	-924,4
Спеціальний фонд (без офіційних трансфертів)		70 729,1	69 494,7	75 560,0	106,8	4 830,9
Всього спеціальний фонд		87 289,1	80 824,7	92 120,0	105,5	4 830,9
Разом загальний та спеціальний фонд		2 990 797,5	2 774 795,6	3 057 310,4	102,2	66 512,9

Директор Департаменту фінансів, економіки та інвестицій

С.А. Липова

Додаток 2
до пояснювальної записки

Інформація про виконання видаткової частини бюджету Сумської міської територіальної громади за 2021 рік

(тис грн)

Видатки	Код бюджетної класифікації	Загальний фонд		Спеціальний фонд	
		Затверджено з урахуванням внесених змін	Очікуване виконання	Затверджено з урахуванням внесених змін	Очікуване виконання
1	2	3	4	5	6
Державне управління	0100	261 999,6	261 999,6	2 500,0	2 500,0
Освіта	1000	1 158 575,6	1 105 400,0	53 874,9	48 588,5
Охорона здоров'я	2000	97 065,4	97 065,4	98 537,3	98 537,3
Соціальний захист та соціальне забезпечення	3000	150 009,4	149 509,4	2 465,6	2 465,6
Культура і мистецтво	4000	38 204,2	38 204,2	346,5	346,5
Фізична культура і спорт	5000	65 509,9	65 509,9	2 300,8	2 300,8
Житлово-комунальне господарство	6000	284 338,5	282 992,4	155 638,9	140 700,2
Сільське, лісове господарство та мисливство	7100	450,0	400,0		
Будівництво та регіональний розвиток	7300	2 341,3	2 341,3	263 980,9	169 956,2
Транспорт та транспортна інфраструктура, дорожнє господарство	7400	64 406,0	64 406,0	4 600,0	4 600,0
Зв'язок, телекомунікації та інформатика	7500	5 882,0	5 882,0	4 020,0	4 020,0
Інші програми та заходи, пов'язані з економічною діяльністю	7600	5 958,0	5 636,9	196 052,4	67 596,6
Реалізація програм допомоги і грантів Європейського союзу, урядів іноземних держав, міжнародних організацій, донорських установ	7700			630,0	630,0
Захист населення і територій від надзвичайних ситуацій техногенного та природного характеру	8100	3 454,9	3 454,9	1 404,0	1 404,0
Громадський порядок та безпека	8200	462,1	462,1		
Охорона навколишнього природного середовища	8300	75,0	71,4	4 326,6	3 003,6
Засоби масової інформації	8400	78,7	78,7		
Обслуговування місцевого боргу	8600	1 086,2	1 086,2		
Резервний фонд	8700	15 383,4			
Міжбюджетні трансферти	9000	185 102,2	185 102,2	16 837,7	16 837,7
Всього		2 340 382,5	2 269 602,6	807 515,6	563 487,1
Кредитування		9 700,0	9 700,0	-9 768,4	-2 014,3
Разом		2 350 082,5	2 279 302,6	797 747,2	561 472,8

Директор Департаменту фінансів, економіки та інвестицій



С.А. Липова



Проект
оприлюднено
«15» 12 20__ р.

208

СУМСЬКА МІСЬКА РАДА
VIII СКЛИКАННЯ _____ СЕСІЯ
РІШЕННЯ

від _____ 20__ року № 2 – МР
м. Суми

Про Програму економічного і
соціального розвитку Сумської міської
територіальної громади на 2022 рік та
основні напрями розвитку на
2023 - 2024 роки

Враховуючи рішення виконавчого комітету Сумської міської ради від _____ № _____ «Про внесення на розгляд Сумської міської ради питання «Про Програму економічного і соціального розвитку Сумської міської територіальної громади на 2022 рік та основні напрями розвитку на 2023 - 2024 роки», розпорядження міського голови від 25.06.2021 № 206-Р «Про організацію розроблення проекту Програми економічного і соціального розвитку Сумської міської територіальної громади на 2022 рік та основних напрямів розвитку на 2023 - 2024 роки», відповідно до Закону України «Про державне прогнозування та розроблення програм економічного та соціального розвитку України», постанови Кабінету Міністрів України від 26 квітня 2003 року № 621 «Про розроблення прогнозних і програмних документів економічного і соціального розвитку та складання проектів Бюджетної декларації та державного бюджету» (зі змінами), враховуючи Закон України «Про стратегічну екологічну оцінку», постанову Кабінету Міністрів України від 31 травня 2021 року № 586 «Про схвалення Прогнозу економічного і соціального розвитку України на 2022-2024 роки», Стратегію розвитку міста Суми до 2030 року, затверджену рішенням Сумської міської ради від 24 грудня 2019 року № 6246 – МР, керуючись пунктом 22 частини першої статті 26 Закону України «Про місцеве самоврядування в Україні», Сумська міська рада

ВИРІШИЛА:

1. Затвердити Програму економічного і соціального розвитку Сумської міської територіальної громади на 2022 рік та основні напрями розвитку на 2023 - 2024 роки (додається).
2. Виконавчим органам Сумської міської ради здійснити організаційно-практичні заходи для забезпечення реалізації Програми економічного і соціального розвитку Сумської міської територіальної громади на 2022 рік та

основних напрямів розвитку на 2023 - 2024 роки з метою виконання пріоритетних напрямків соціально-економічного розвитку.

3. Виконавчим органам Сумської міської ради, суб'єктам господарювання щопівроку інформувати Департамент фінансів, економіки та інвестицій Сумської міської ради у визначені ним терміни про виконання галузевих пріоритетних напрямів розвитку та заходів з реалізації завдань економічного і соціального розвитку Сумської міської територіальної громади у 2022 році.

4. У разі зміни структури виконавчих органів Сумської міської ради виконавцями Програми вважати відповідні виконавчі органи Сумської міської ради, які є їх правонаступниками.

5. Координацію виконання даного рішення покласти на секретаря Сумської міської ради, першого заступника міського голови, заступників міського голови з питань діяльності виконавчих органів ради, керуючого справами виконавчого комітету згідно з розподілом обов'язків.

Сумський міський голова

Олександр ЛИСЕНКО

Виконавець Липова С.А.

Ініціатор розгляду питання – виконавчий комітет Сумської міської ради.
Проект рішення підготовлений Департаментом фінансів, економіки та інвестицій Сумської міської ради.
Доповідач: директор Департаменту фінансів, економіки та інвестицій Сумської міської ради (Липова С.А.).

Додаток
до рішення Сумської міської ради
«Про Програму економічного і
соціального розвитку Сумської
міської територіальної громади на
2022 рік та основні напрями
розвитку на 2023 - 2024 роки»
від 2021 року № - МР

ПРОГРАМА
економічного і соціального розвитку Сумської міської
територіальної громади на 2022 рік та основні напрями
розвитку на 2023 - 2024 роки

ЗМІСТ

Вступ		5
I.	Аналіз економічного і соціального розвитку у поточному році	6
II.	Мета, пріоритетні напрями, завдання та заходи економічного і соціального розвитку Сумської міської територіальної громади у 2022 році	50
2.1.	Мета економічного і соціального розвитку	50
2.2.	Пріоритетні напрями економічного і соціального розвитку	50
2.3.	Завдання економічного і соціального розвитку за галузями (сферами діяльності)	51
2.3.1.	Фінансові та матеріальні ресурси Сумської міської територіальної громади	51
2.3.1.1.	Бюджет	51
2.3.1.2.	Управління об'єктами комунальної власності та земельні відносини	52
2.3.1.3.	Діяльність підприємств комунальної форми власності, засновником яких є Сумська міська рада	54
2.3.2.	Реальний сектор економіки та інфраструктура	55
2.3.2.1.	Промисловість	55
2.3.2.2.	Інвестиційна діяльність та проекти розвитку	55
2.3.2.3.	Зовнішньоекономічна діяльність та міжнародна співпраця	56
2.3.2.4.	Розвиток підприємництва та регуляторна політика	57
2.3.2.5.	Будівництво, містобудування та житлова політика	58
2.3.2.6.	Транспорт	60
2.3.2.7.	Енергозбереження та енергозабезпечення	62
2.3.2.8.	Споживчий ринок	64
2.3.2.9.	Житлово-комунальне господарство	65
2.3.3.	Соціальний та гуманітарний розвиток	69
2.3.3.1.	Оплата праці та соціально-трудові відносини	69
2.3.3.2.	Зайнятість населення та ринок праці	70
2.3.3.3.	Соціальний захист населення	71
2.3.3.4.	Охорона здоров'я населення	73
2.3.3.5.	Освіта	74
2.3.3.6.	Культура, туризм	77
2.3.3.7.	Фізична культура і спорт	79
2.3.3.8.	Підтримка сім'ї, дітей та молоді	80
2.3.3.9.	Громадянське суспільство, інформаційний простір, інформаційні технології	84
2.3.4.	Природокористування та безпека життєдіяльності	86
2.3.4.1.	Охорона навколишнього природного середовища	86
2.3.4.2.	Сприяння забезпеченню законності та правопорядку	87
2.3.4.3.	Техногенна безпека людини	88
2.3.4.4.	Охорона праці	89
2.4.	Основні напрями розвитку Сумської міської територіальної громади на 2023-2024 роки	91
III.	Джерела фінансування Програми	99
IV.	Моніторинг реалізації Програми	99
Додатки		
1.	Заходи з реалізації завдань економічного і соціального розвитку Сумської міської територіальної громади у 2022 році	100
2.	Перелік інвестиційних проектів, які передбачається реалізовувати у 2022 – 2024 роках	136
3.	Основні показники економічного і соціального розвитку Сумської міської територіальної громади за 2019-2020 (звіт), 2021 (очікувані), 2022 (проект) та прогнозні на 2023-2024 роки	142
4.	Перелік цільових (комплексних) програм, які передбачається фінансувати у 2022 році	144
5.	Показники дохідної частини бюджету Сумської міської територіальної громади на 2022 рік	149
6.	Перелік об'єктів будівництва, реконструкції, реставрації за рахунок коштів бюджету розвитку бюджету Сумської міської територіальної громади у 2022 році	152

Програма економічного і соціального розвитку Сумської міської територіальної громади на 2022 рік та основні напрями розвитку на 2023 - 2024 роки (далі – Програма) розроблена на виконання розпорядження міського голови від 25.06.2021 № 206-Р «Про організацію розроблення проекту Програми економічного і соціального розвитку Сумської міської територіальної громади на 2022 рік та основних напрямів розвитку на 2023 - 2024 роки», відповідно до Законів України «Про місцеве самоврядування в Україні», «Про державне прогнозування та розроблення програм економічного та соціального розвитку України», постанови Кабінету Міністрів України від 26 квітня 2003 року № 621 «Про розроблення прогнозних і програмних документів економічного і соціального розвитку та складання проектів Бюджетної декларації та державного бюджету» (зі змінами), з урахуванням Закону України «Про стратегічну екологічну оцінку», постанови Кабінету Міністрів України від 31 травня 2021 року № 548 «Про схвалення Бюджетної декларації на 2022-2024 роки», Стратегії розвитку міста Суми до 2030 року, затвердженої рішенням Сумської міської ради від 24 грудня 2019 року № 6246 – МР.

Програма розроблена на короткостроковий період виходячи із загальної оцінки соціально-економічної ситуації, наявних матеріально-технічних ресурсів та фінансових можливостей та з урахуванням:

- зібраної та опрацьованої інформації виконавчих органів, комунальних підприємств Сумської міської ради, суб'єктів господарювання міста;
- основних завдань 31 середньострокової цільової (комплексної) програми (додаток 4 до Програми);
- Прогнозу економічного і соціального розвитку України на 2022-2024 роки, схваленого Постановою КМУ від 31 травня 2021 року № 586.

У Програмі визначено основні пріоритетні напрямки економічного і соціального розвитку Сумської міської територіальної громади (далі – СМТГ) в цілому та у відповідних галузях (сферах діяльності), завдання та заходи, спрямовані на реалізацію визначених пріоритетів, наведено прогноз динаміки основних соціально-економічних показників на 2023 – 2024 роки (додаток 3 до Програми).

Термін реалізації Програми – 2022 рік.

I. АНАЛІЗ ЕКОНОМІЧНОГО І СОЦІАЛЬНОГО РОЗВИТКУ У ПОТОЧНОМУ РОЦІ

Діяльність виконавчих органів Сумської міської ради, установ, підприємств та організацій Сумської міської територіальної громади (СМТГ) всіх сфер діяльності була направлена на виконання пріоритетних завдань соціально економічного розвитку, визначених документами стратегічного планування, зокрема Стратегією розвитку міста Суми до 2030 року, для забезпечення життєдіяльності громади міста.

У 2020 році був завершений процес створення СМТГ (21 населений пункт) шляхом приєднання громад населених пунктів, підпорядкованих Битицькій, Великочернечинській, Стецьківській сільським радам та створення відповідних старостинських округів (відповідно до Перспективного плану формування територій громад Сумської області, затвердженого розпорядженням Кабінету Міністрів України від 20 травня 2020 року № 598-р «Про затвердження перспективного плану формування територій громад Сумської області»). Площа СМТГ – 356,3353 кв. км.

Як наслідок негативних зовнішніх та внутрішніх факторів (російська збройна агресія, пандемія COVID-19 тощо) у 2020 році спостерігалось зниження у порівнянні з 2019 роком рівня деяких показників соціально-економічного розвитку. Проте завдяки спільній співпраці влади, громади та бізнесу вдалося досягти позитивних результатів в соціально-економічному розвитку: відбулось зростання середнього розміру заробітної плати штатних працівників, забезпечено стабільність показника середньооблікової кількості штатних працівників, склалось позитивне сальдо зовнішньоторговельного балансу тощо. Підтвердженням цього є оновлений у листопаді 2021 року (за підсумками I півріччя 2021 року) **рейтинг інвестиційної привабливості м. Суми на рівні ІnVA-** (висока інвестиційна привабливість м. Суми порівняно з іншими суб'єктами рейтингування) та **довгостроковий кредитний рейтинг м. Суми** за Національною рейтинговою шкалою на рівні **ІaA-** з прогнозом «у розвитку» (висока кредитоспроможність порівняно з іншими українськими позичальниками).

Тенденції розвитку у відповідних галузях та сферах діяльності

Бюджет

Місцевий бюджет є фінансовою місцевого самоврядування для забезпечення його функцій та повноважень, підтримки сталого соціально-економічного розвитку громади та задоволення потреб населення.

З року в рік місцеві бюджети набувають дедалі більшої ваги як за обсягом фінансових ресурсів, так і щодо розв'язання соціально-економічних проблем територіальних громад. За рахунок розширення повноважень на місцях та бази оподаткування за доходами, що зараховуються до місцевих бюджетів, а також зацікавленості органів місцевого самоврядування у збільшенні власних надходжень, відбулося зростання дохідної частини бюджету СМТГ. Крім того, за рахунок внесення змін до бюджетного законодавства було досягнуто зменшення частки міжбюджетних трансфертів у загальній сумі доходів місцевих бюджетів. Проте виконання бюджету СМТГ відбувається в умовах сповільненого економічного росту у зв'язку із запровадженням обмежувальних заходів, пов'язаних із поширенням коронавірусної хвороби (COVID-2019).

Дохідна частина бюджету СМТГ формується за рахунок податкових, неподаткових надходжень, доходів від операцій з капіталом, цільових фондів, офіційних трансфертів та демонструє приріст надходжень і позитивну динаміку.

До бюджету СМТГ надійшло доходів 2189,3 млн. грн., що становить 76,2% затвердженого плану на рік та на 338,2 млн. грн. (або 18,3%) більше надходжень за 9 місяців 2020 року, в т. ч.: податкові надходження – 1688,2 млн. грн., неподаткові надходження – 88,1 млн. грн., доходи від операцій з капіталом – 6,6 млн. грн., цільові фонди – 2,0 млн. грн., офіційні трансферти – 404,4 млн. гривень.

Надходження до загального фонду (без трансфертів) склали 1732,8 млн. грн., що на 364,8 млн. грн. (+ 26,7%) більше надходжень за 9 місяців 2020 року.

У порівнянні з 9 місяцями 2020 року відмічається збільшення надходжень до бюджету

СМТГ за основними бюджетоутворюючими податками і платежами: по податку на доходи фізичних осіб – на 280,4 млн. грн. (+ 30,8%), надійшло 1189,6 млн. грн.; по єдиному податку – на 46,2 млн. грн. (+ 26,4%), надійшло 221,4 млн. грн.; по платі за землю – на 22,6 млн. грн., (+ 18,5%), надійшло 144,6 млн. грн., податку на прибуток підприємств та фінансових установ комунальної власності – на 6,2 млн. грн., (в 16,7 раза), надійшло 6,6 млн. грн., плати за оренду комунального майна – на 4,1 млн. грн., (+ 23,8%), надійшло 21,4 млн. грн. та інші.

Надходження до спеціального фонду (без трансфертів) склали 52,1 млн. грн., що на 8,1 млн. грн. (або 18,4%) більше надходжень за 9 місяців 2020 року.

ГУ ДПС у Сумській області вживалися заходи щодо погашення податкового боргу платниками податків шляхом стягнення коштів, які перебувають у їх власності, та сплати розстрочених сум. Так, за 9 місяців 2021 року за рахунок заходів примусового стягнення надійшли кошти в сумі 7,9 млн. грн., що в 3,2 рази перевищує плановий показник на рік (2,5 млн. грн.).

Динаміка надходжень (без урахування офіційних трансфертів) по роках (враховуючи фактичні надходження по дохідній частині бюджету СМТГ за 9 місяців 2021 року):

Показники	млн. гривень			
	2020 звіт	2021 очік.	2022 проєкт	2022/2021,%
Обсяг надходжень податків, зборів і обов'язкових платежів, що зараховуються до дохідної частини бюджету СМТГ*, в т. ч.:	1 965,3	2 482,0	2 985,4	120,3
- до загального фонду	1 901,0	2 406,5	2 866,7	119,1
- до спеціального фонду	64,3	75,5	118,7	157,2

Примітка:

* Без офіційних трансфертів. До складу джерел доходів бюджету СМТГ зараховуються надходження, передбачені статтями 64, 69, 71 Бюджетного кодексу України.

При цьому, слід зазначити, що податок на доходи фізичних осіб зараховується до бюджету СМТГ в обсязі – 60 % у 2021 році, 64 % – у 2022 році (відповідно до Закону України «Про державний бюджет на 2022 рік»).

До бюджету СМТГ в 2021 році очікуються надходження (податкові, неподаткові надходження, доходи від операцій з капіталом та цільові фонди) в сумі 2 482,0 млн. грн. (102,8% до річного плану з урахуванням змін), зокрема до загального фонду – 2 406,5 млн. грн. (102,6%), до спеціального фонду – 75,5 млн. грн. (106,8 відсотка). У порівнянні з 2020 роком надходження збільшуються на 516,7 млн. грн., або на 26,3 відсотка.

Структура основних джерел надходжень загального фонду бюджету СМТГ (без урахування офіційних трансфертів) по роках

Показники	2020 рік звіт		2021 рік очік.	
	млн. грн.	частка в заг. обсязі доходів, %	млн. грн.	частка в заг. обсязі доходів, %
Всього доходів	1 965,3	100,0	2 482,0	100,0
Доходи загального фонду - всього, зокрема:	1 901,0	96,7	2 406,5	97,0
Податок на доходи фізичних осіб	1 266,9	64,5	1 634,6	65,9
<i>Акцизний податок (з пального та з роздрібноі торгівлі підакцизних товарів)</i>	156,6	8,0	174,5	7,0
Місцеві податки та збори, що сплачуються (перераховуються) згідно з Податковим кодексом України – всього, зокрема:	428,6	21,8	522,2	21,0
<i>Податок на нерухоме майно, відмінне від земельної ділянки</i>	14,8	0,8	19,0	0,8
<i>Земельний податок та орендна плата</i>	166,8	8,5	189,7	7,6
<i>Єдиний податок</i>	245,4	12,5	312,2	12,6
Інші джерела надходжень загального фонду - всього, зокрема:	48,9	2,4	75,2	3,0
<i>Плата за розміщення тимчасово вільних коштів місцевих бюджетів</i>	0,8	0,04	7,4	0,3
<i>Плата за надання адміністративних послуг</i>	14,3	0,7	18,2	0,7

Показники	2020 рік звіт		2021 рік очік.	
	млн. грн.	частка в заг. обсязі доходів, %	млн. грн.	частка в заг. обсязі доходів, %
Надходження від орендної плати за користування майна, що перебуває у комунальній власності	23,3	1,2	29,1	1,2

Основним джерелом наповнення бюджету СМТГ залишається податок на доходи фізичних осіб, питома вага якого становить 65,9 % в загальному обсязі очікуваних доходів на 2021 рік. Надходження цього податку за 2021 рік очікуються в сумі 1 634,6 млн. грн., що становить 102,1 % до затвердженого плану на рік з урахуванням змін та на 367,7 млн. грн. (або на 29,0 %) більше надходжень за 2020 рік.

Основними чинниками, які вплинули на збільшення надходжень податку на доходи фізичних осіб у 2021 року порівняно з 2020 роком є:

- ✓ зростання основних державних соціальних стандартів та гарантій (мінімальної заробітної плати, прожиткового мінімуму для працездатних осіб та посадового окладу працівника I тарифного розряду Єдиної тарифної сітки);

- ✓ відновлення сплати податку на доходи фізичних осіб до відповідного бюджету за їх місцезнаходженням (розташуванням) відповідно до вимог Бюджетного та Податкового кодексу України (УСБУ в Сумській області; комунальні підприємства, установи та заклади Сумської обласної ради; КНП «Клінічна лікарня Святого Пантелеймона» Сумської міської ради; структурні підрозділи Сумської районної державної адміністрації та інші).

Місцеві податки та збори, що сплачуються (перераховуються) згідно з Податковим кодексом України займають друге місце (21,0%) за обсягом надходжень. Місцеві податки та збори є одним із дієвих механізмів формування ресурсного потенціалу органів місцевого самоврядування та джерелом соціального та економічного розвитку територій громад. Очікувані надходження місцевих податків за 2021 рік складають 522,2 млн. грн., що становить 101,6% до затвердженого плану на рік та на 93,6 млн. грн. (або на 21,8%) більше надходжень за 2020 рік.

У 2021 році основними складовими місцевих податків та зборів як і в 2019-2020 роках є:

1) Податок на нерухоме майно, відмінне від земельної ділянки (0,8 %) – 19,0 млн. гривень (97,1 % до плану на рік) та на 4,2 млн. грн., або на 28,4 % більше надходжень за 2020 рік (за рахунок сплати податкових зобов'язань за об'єкти нежитлової нерухомості, які перебувають у власності юридичних осіб, за березень у квітні 2021 року (у квітні 2020 року (за березень 2020 року) підприємства міста скористались правом на зменшення податкових зобов'язань по податку на нерухоме майно, відмінне від земельної ділянки, відповідно до Закону України від 30.03.2020 № 540-ІХ «Про внесення змін до деяких законодавчих актів України, спрямованих на забезпечення додаткових соціальних та економічних гарантій у зв'язку з поширенням коронавірусної хвороби COVID-19»).

2) Плата за землю (7,6%) – 189,7 млн. гривень (95,8% до плану на рік) та на 22,9 млн. грн., або на 13,7% більше надходжень за 2020 рік (за рахунок: заключення нового договору оренди з ТОВ «Хітел»; погашення заборгованості минулих років ОКП «Аеропорт Суми», ТОВ «Кристал – Суми; сплати податкових зобов'язань по земельному податку за березень у квітні 2021 року (у квітні 2020 року (за березень 2020 року) підприємства міста скористались правом на зменшення податкових зобов'язань по земельному податку відповідно до Закону України від 30.03.2020 № 540-ІХ «Про внесення змін до деяких законодавчих актів України, спрямованих на забезпечення додаткових соціальних та економічних гарантій у зв'язку з поширенням коронавірусної хвороби COVID-19»).

3) Єдиний податок (12,6%) – 312,2 млн. грн. (106,0% до річного плану) та на 66,8 млн. грн. (або на 27,2%) більше надходжень за 2020 рік (за рахунок: зростання загальної кількості платників єдиного податку, прожиткового мінімуму для працездатних осіб (для платників I групи) та мінімальної заробітної плати (для платників II групи); збільшення граничного обсягу доходу для платників, що перебувають на спрощеній системі оподаткування та сплачують єдиний податок).

Третє місце (7,0%) за обсягом надходжень займає акцизний податок. Очікувані надходження акцизного податку на 2021 рік – 174,5 млн. грн., що становить 103,9% до затвердженого плану на рік та на 17,9 млн. грн. (або на 11,4%) більше надходжень за 2020 рік (за рахунок збільшення роздрібноі відпускної ціни підакцизних товарів).

Четверте місце (3,0%) займають інші джерела надходжень, які в сукупності складають 75,2 млн. гривень, що становить 122,1 % до річного плану та на 26,3 млн. грн., або на 53,8% більше надходжень за 2020 рік, в т.ч. за основними джерелами надходжень:

- надходження від орендної плати за користування майном, що перебуває в комунальній власності – 29,1 млн. грн. (1,2%);
- плата за надання адміністративних послуг – 18,2 млн. гривень (0,7%);
- інші надходження (податок на прибуток та частина чистого прибутку, рентна плата за використання інших природних ресурсів, адміністративні штрафи, державне мито, тощо) – 20,5 млн. гривень (0,8%);
- плата за розміщення тимчасово вільних коштів – 7,4 млн. грн. (0,3 відсотка).

Структура основних джерел надходжень спеціального фонду бюджету СМТГ (без урахування офіційних трансфертів) по роках

Показники	2020 рік звіт		2021 рік очік.	
	млн. грн.	частка в заг. обсязі доходів, %	млн. грн.	частка в заг. обсязі доходів, %
Всього доходів	1 965,3	100,0	2 482,0	100,0
Доходи спеціального фонду - всього, зокрема:	64,3	3,3	75,5	3,0
Власні надходження бюджетних установ	47,8	2,4	58,5	2,3
Бюджет розвитку	10,5	0,5	10,2	0,4
Цільові фонди	2,1	0,1	2,3	0,1
Природоохоронний фонд	3,9	0,2	4,5	0,2

По спеціальному фонду (3,0%) очікувані надходження в 2021 році складуть 75,5 млн. грн., що становить 106,8 % до річного плану та на 11,2 млн. грн., або на 17,4% більше надходжень за 2020 рік (переважно за рахунок збільшення надходжень по власних надходжень бюджетних установ), в т.ч. за основними джерелами надходжень:

- власні надходження бюджетних установ – 58,5 млн. гривень (2,3%);
- бюджет розвитку – 10,2 млн. гривень (в т.ч. надходження коштів від: пайової участі у розвитку інфраструктури населеного пункту – 1,5 млн. гривень, відчуження майна – 8,6 млн. гривень), або 0,4%;
- надходження до фонду охорони навколишнього природного середовища – 4,5 млн. гривень (0,2%);
- цільові фонди – 2,3 млн. гривень, або 0,1 відсотка.

Виконання видаткової частини бюджету СМТГ (з урахуванням міжбюджетних трансфертів) склало 1945,2 млн. грн. (загальний фонд – 1616,2 млн. грн., спеціальний – 329,0 млн. грн.). У сумі видатків загального фонду бюджету СМТГ видатки соціального спрямування складають 1045,8 млн. грн., або 64,7 відсотків. Обсяг видатків бюджету розвитку, в т.ч. за рахунок субвенцій з державного бюджету (спеціальний фонд) склали 276,5 млн. гривень.

Проблемні питання:

- обмеженість фінансового ресурсу (за рахунок змін у діючому законодавстві України, зокрема надання податкових пільг) для здійснення фінансування напрямів соціально-економічного розвитку СМТГ;
- недостатність обігових коштів у суб'єктів господарювання (падіння попиту та рівня споживання через карантинні обмеження внаслідок пандемії, зниження платоспроможності споживачів (та інші негативні явища в економіці) та відповідно зменшення темпів сплати податків до бюджетів усіх рівнів, в тому числі бюджету СМТГ;
- зміна посередніні року місцезнаходження платників податку на доходи фізичних осіб (перереєстрація до інших адміністративно-територіальних одиниць);

- ризик невиконання запланованих показників надходжень ПДФО у разі прийняття змін до Податкового та Бюджетного кодексів України стосовно сплати податку на доходи фізичних осіб за податковою адресою працівників;
- непередбачуваність змін у законодавстві, що впливають до функціонування економіки та відповідно на надходження до бюджету;
- наявність заборгованості зі сплати податків до бюджету громади;
- передача з державного рівня додаткових видаткових повноважень без надання відповідного фінансового ресурсу.

Управління об'єктами комунальної власності та земельні відносини

За 9 місяців 2021 року до бюджету СМТГ від оренди комунального майна надійшло 21,4 млн. грн. (+ 23,8 % до відповідного періоду 2020 року). Станом на 01.10.2021 перелік об'єктів комунальної власності СМТГ налічує 773 одиниці (- 8,6% до відповідного періоду минулого року), площею 694,4 тис. кв.м. (+2,6%).

Проводилась претензійно-позовна робота зі стягнення заборгованості по орендній платі з юридичних та фізичних осіб – орендарів комунального майна, дострокового розірвання договорів з боржниками та примусового виселення з приміщення.

За рішенням суду стягнуто заборгованість по орендній платі за користування комунальним майном на суму 347,1 тис. грн. за 5-ма позовами. За 4-ма позовами стягнуто орендну плату в сумі 96,3 тис. грн., достроково розірвано договори оренди та виселено боржників. За 3-ма позовами заборгованість по орендній платі в розмірі 287,8 тис. грн. сплачено до прийняття рішення суду по суті. За 1-м позовом відмовлено у стягненні заборгованості по орендній платі в сумі 25,6 тис. гривень.

На розгляді в суді перебуває 4 позови про стягнення заборгованості по орендній платі за користування майном комунальної власності на загальну суму 170,3 тис. грн. та 3 позови про виселення із займаного приміщення. Крім того, на розгляді в суді перебуває 1 позовна заява, яка має кілька позовних вимог, а саме: про дострокове розірвання договорів оренди та виселення з нежитлового приміщення.

Приватизовано 21 об'єкт комунальної власності на суму 8,2 млн. грн., з них: 12 об'єктів шляхом викупу, 9 об'єктів шляхом продажу на аукціоні. Крім того, здійснено продаж 1 об'єкта комунальної власності. До бюджету СМТГ від відчуження комунального майна надійшло 6,5 млн. грн. (+ 29,8 % до відповідного періоду 2020 року).

Заборгованість за об'єкти приватизації відсутня.

Відповідно до статті 27 Закону України «Про приватизацію державного і комунального майна» здійснюється контроль за виконанням умов договорів купівлі-продажу. На контролі перебуває 114 договорів купівлі-продажу, які були укладені з 2003 року по 2021 рік. Проведено 34 перевірки виконання умов договорів купівлі-продажу, складено 29 поточних актів та знято з контролю 5 договорів купівлі-продажу на підставі підсумкових актів перевірок у зв'язку з повним виконанням умов договору.

Проблемні питання у сфері управління об'єктами комунальної власності:

- недоотримання коштів від використання нерухомого комунального майна внаслідок значної питомої ваги площ, що передані в оренду державним установам та організаціям, які фінансуються з державного чи обласного бюджету, на безкоштовній основі або за 1 грн. на рік, у загальній структурі орендованих площ;
- наявність заборгованості за оренду комунального майна по закритих договорах оренди;
- необхідність в окремих випадках примусового стягнення в судовому порядку заборгованості за оренду комунального майна по договорах оренди, а також примусового повернення майна.

Станом на 01.10.2021 кількість діючих договорів оренди земельних ділянок, укладених Сумською міською радою з суб'єктами господарювання, становить 1924 на загальну площу 1036,8 га (з урахуванням договорів оренди земельних ділянок по старостинських округах). Всього від плати за землю надійшло 144,6 млн. грн. (+18,5 % до

відповідного періоду 2020 року). Було укладено (поновлено) 192, внесені зміни до 37 та припинено (розірвано) 76 договорів оренди землі.

Від продажу землі до бюджету СМТГ надійшло 39,5 тис. грн., з них 35,5 тис. грн від продажу земельної ділянки по вул. Карбишева, 47 та 4,0 тис. грн авансового внеску для виготовлення експертної грошової оцінки земельної ділянки по вул. Римського-Корсакова, 22/1. Плати за встановлення земельного сервітуту надійшло в сумі 43,5 тис. гривень.

Було проведено 2 аукціони з продажу права оренди 5 земельних ділянок за адресою: м. Суми, вул. Ковпака, 93, 95, 97, вул. Прикордонна та в районі вул. Прикордонної. З переможцями аукціонів укладено договори оренди земельних ділянок. Річна сума орендної плати за землю згідно укладених договорів оренди за результатами проведених аукціонів складає 5,5 млн. гривень.

Проводилася робота з суб'єктами господарювання – землекористувачами, що не мають зареєстрованого у відповідності до чинного законодавства права користування земельними ділянками. Було направлено 110 листів про усунення порушень земельного законодавства та 47 розрахунків про визначення недоотриманого доходу у вигляді орендної плати за землю на суму 9,6 млн. гривень.

Сплачено до бюджету коштів за шкоду, що заподіяна внаслідок використання земельних ділянок з порушенням законодавства в сумі 0,9 млн. гривень.

Постійно проводиться претензійно-позовна робота щодо порушення прав СМТГ на володіння, управління, користування та розпорядження земельними ресурсами територіальної громади. На розгляді в судах різних інстанцій перебуває 29 справ про стягнення безпідставно збережених коштів внаслідок користування земельними ділянками комунальної власності без оформлення відповідних документів на загальну суму 7,9 млн. гривень. Судом прийнято 7 рішень про стягнення безпідставно збережених коштів внаслідок користування земельними ділянками комунальної власності без оформлення відповідних документів на суму 1,5 млн. гривень. За 1-м позовом укладено мирову угоду про добровільну сплату заборгованості в розмірі 0,2 млн. гривень.

Проблемні питання у сфері земельних відносин:

- довготривала і складна процедура відведення земельних ділянок в користування;
- недосконалість законодавчої та нормативної бази з питань земельних відносин, в тому числі щодо важелів впливу та відповідальності за самовільне захоплення земельних ділянок, використання не за цільовим призначенням та без зареєстрованого у відповідності до чинного законодавства на неї права;
- недостатня кількість земельних масивів, придатних для розподілу між військовослужбовцями-учасниками АТО/ООС, членами сімей загиблих військовослужбовців;
- відсутність належного кадастрового обліку усіх земельних ділянок всіх форм власності і пов'язаних з ними об'єктів нерухомого майна, які є об'єктами цивільно-правового обігу і оподаткування.

Діяльність підприємств комунальної форми власності, засновником яких є Сумська міська рада

Комунальні підприємства міської ради постійно надають послуги із забезпечення життєдіяльності міста.

Згідно з оперативними даними основних комунальних підприємств результати їх фінансово – господарської діяльності за I півріччя 2021 року характеризуються такими основними показниками:

- загальний обсяг реалізації товарів, робіт і послуг - 324,3 млн. грн., що на 42,2% більше ніж за аналогічний період 2020 року (найбільшими за обсягами реалізації товарів, робіт і послуг є КП «Міськводоканал» СМР (+46,3%), КП «Шляхрембуд» СМР (в 2 р.б.), КП СМР «Електроавтотранс» (+16,3%);

- в цілому очікуються прибутки в сумі 25,5 млн. грн. в основному за рахунок КП «Міськводоканал» СМР (27,4 млн. грн.), КП «Електроавтотранс» (1,4 млн. грн.); деякі комунальні підприємства очікують отримати збиток, зокрема: КП «Сумижилкомсервіс»

СМР, ДП «Паркінг» КОРП «Дрібнооптовий» СМР, КП ЕЗО «Міськвітло» СМР; інші підприємства збиткові або не очікують отримати значний прибуток;

- кількість працюючих станом на 01 липня 2021 року – 2063 осіб, що на відповідає показнику за аналогічний період 2020 року;

- середньомісячна заробітна плата – 10103,5 гривень, що на 20,6% більше, ніж за аналогічний період минулого року.

Комунальними підприємствами перераховано до бюджету СМТГ податку на прибуток підприємств – 3606,1 тис. грн. та 500,8 тис. грн. частини чистого прибутку (доходу), що вилучається до бюджету.

Проблемні питання діяльності підприємств комунальної форми власності:

- значний знос основних фондів;
- застарілі та енергоємні технології виробництва послуг;
- обмеженість обігових коштів;
- недостатність рівня оплати населенням за житлово-комунальні послуги;
- неповне відшкодування різниці в тарифах для населення за послуги з водопостачання та водовідведення за минулі роки.

Промисловість

Стратегічною галуззю економіки міста є промисловість, основу якої формують підприємства «Добувної промисловості та розроблення кар'єрів» (15 суб'єктів господарювання), «Переробної промисловості» (806 суб'єктів господарювання).

До найбільших промислових підприємств міста, які реалізують майже 30% загального обсягу промислової продукції (загальна чисельність працюючих майже 7,3 тис. осіб, що становить понад 10% середньооблікової кількості штатних працівників), належать ПАТ «Суміхімпром» (двоокис титану, мінеральні добрива, пігменти, коагулянти), АТ «Технологія» (виробництво і постачання упаковки для харчових продуктів і напоїв, фармацевтичної та технічної промисловості), ТОВ «Гуалапак Україна» (виготовлення упаковки для дитячого харчування, харчової промисловості, кормів для тварин, обладнання для упаковки дитячого харчування і гнучких пакувальних матеріалів), АТ «Сумський завод «Насосенергомаш» (насоси, запасні частини).

У січні-вересні 2021 року підприємства міста Суми реалізували промислової продукції на суму 18255,3 млн. грн., що на 19,8% більше порівняно з відповідним періодом 2020 року (15240,7 млн. грн), або 43,4% від загальнообласного обсягу реалізації.

У структурі реалізації 70,2% припало на продукцію підприємств переробної промисловості. Підприємствам з постачання електроенергії, газу, пари та кондиційованого повітря належало 27,9% реалізованої продукції; підприємствам водопостачання; каналізації, поводження з відходами – 1,7 відсотка.

Серед видів діяльності переробної промисловості найбільшою була частка підприємств з виробництва гумових і пластмасових виробів, іншої неметалевої мінеральної продукції – 18,1%; металургійного виробництва, виробництва готових металевих виробів, крім машин і устаткування – 13,0%; машинобудування (крім ремонту і монтажу машин і устаткування) – 12,9 відсотків.

Промислові підприємства міста за рахунок власних коштів продовжували впровадження інвестиційних проєктів, основних капітальних вкладень (модернізацію, переоснащення тощо).

З метою збільшення виробничих потужностей АТ «Технологія» здійснювалось внутрішнє облаштування цеху №3 заводу пакувальних матеріалів та поліграфічної продукції (вартість робіт - 26,2 млн. грн.), по ПАТ «Суміхімпром» передбачається проведення робіт з реконструкції виробничих потужностей на суму 29,1 млн. гривень.

На промислових підприємствах впроваджувалися нові технологічні процеси, зокрема на: ПАТ «Суміхімпром» – 1 (2020 рік), 3 (2021 рік). Також відбувалося освоєння виробництва нових видів продукції, зокрема на: ТОВ «Кусум Фарм» - 5 одиниць (2020 рік), 5 (2021 рік); АТ «Сумський завод «Насосенергомаш» - 79 (2020 рік); ПАТ «Суміхімпром» – 1 (2020 рік), 1 (2021 рік); ТОВ «Керамейя» – 2 (2020 рік).

Проблемні питання розвитку промисловості:

- втрата ринків збуту продукції в Російській Федерації, яка була основним економічним партнером промислових підприємств міста;
- зростання цін на енергоносії та інші матеріальні ресурси;
- нестача власних та залучених інвестиційних ресурсів, необхідних для відтворення виробничого потенціалу та впровадження нових технологічних процесів та інноваційних видів продукції;
- несприятливий інвестиційний клімат через воєнні дії на сході країни;
- зниження темпів розвитку промисловості у зв'язку із пандемією COVID-19.

Інвестиційна діяльність та проекти розвитку міста

У зв'язку зі створенням СМТГ проводилась робота щодо внесення змін до Стратегії розвитку міста до 2030 року. Було організовано та проведено анкетування мешканців приєднаних громад. Розроблено інформаційно-аналітичну систему: програмне рішення з обробки та візуалізації даних про хід виконання цільових програм СМТГ, яка містить 27 панелей програм і одну загальну; проведено цикл навчань для посадовців з наповнення та актуалізації таблиць системи.

В рамках здійснення заходів з просування бренду міста створено 750 фото, які використовуються в соціальних мережах, з метою створення позитивного та конкурентоспроможного образу міста для місцевого жителя та туриста. Бренд висвітлено в соціальних мережах, сторінках фейсбук та інстаграм «Відвідайте Суми» та налаштована таргетована реклама. Реклама бренду міста Суми налаштована в пошуковій системі Гугл. Виготовлено іміджевий відеоролик про місто, який промоційовано завдяки інструментам таргетингової реклами.

Організована робота з потенційними інвесторами, наявний позитивний досвід реалізації інвестиційних проектів з залученням коштів міжнародних фінансових та донорських організацій. Місто Суми отримало позитивну оцінку Плану місцевого економічного розвитку міста Суми від Світового Банку і звання «Дійсного учасника» Клубу «Мери за економічне зростання».

Проводилась робота з реалізації муніципальних інвестиційних проектів за рахунок кредитних та грантових коштів, зокрема:

1) «Міський громадський транспорт України», який реалізується спільно з Міністерством інфраструктури України і в рамках якого залучається 4 млн. євро кредитних коштів на реалізацію проекту «Оновлення рухомого складу КП «Електроавтотранс» в м. Суми». Відповідно до контрактної угоди з постачальником здійснено повну поставку тролейбусів (19 одиниць).

Крім того, в рамках проекту за підтримки консультантів компанії Egis Ukraina, що надають технічну підтримку відповідно до Меморандуму між Європейським інвестиційним банком та Міністерством інфраструктури щодо залучення технічної допомоги на реалізацію проекту «Міський громадський транспорт України», розробляється план сталої міської мобільності з урахуванням приєднаних в рамках адміністративно-територіальної реформи наприкінці 2020 року до міста Суми ще 14 сільських населених пунктів, які підпорядковувалися трьом сільським радам.

2) «Програма розвитку муніципальної інфраструктури України», який реалізується спільно з Міністерством розвитку громад та територій України і передбачає залучення кредитних коштів у сумі 5,2 млн. євро для реалізації проекту «Підвищення енергоефективності в дошкільних навчальних закладах м. Суми». Завершено проведення тендерних процедур з закупівель робіт з проектування, будівництва та послуг з нагляду за будівництвом в рамках проекту; триває укладання контрактів з переможцями тендеру та підготовка документів, що вимагаються з боку ЄІБ для здійснення першої вибірки коштів.

У рамках співпраці з Північною екологічною фінансовою корпорацією (NEFCO) за проектами:

1) «Енергоефективна термомодернізація (капітальний ремонт) будівлі стаціонару (новий корпус, 3-х поверхова будівля) комунального некомерційного підприємства «Дитяча клінічна лікарня Святої Зінаїди» Сумської міської ради за адресою: м. Суми, вул. Троїцька,

28» в рамках якого залучено 14,7 млн. грн. кредитних коштів НЕФКО. За рахунок вказаних коштів, з урахуванням співфінансування з бюджету СМТГ, утеплені дах і підвал, встановлено індивідуальний тепловий пункт, утеплено стіни, замінено вікна, оздоблено зовнішні стіни, улаштовано навіси і ганки.

2) «Модернізація та реконструкція системи водовідведення у м. Суми (реконструкція міських каналізаційних очисних споруд комунального підприємства «Міськводоканал» Сумської міської ради потужністю 60 000 м³/добу з виділенням першої черги будівництва потужністю 30 000 м³/добу у м. Суми вул. Гамалія, буд. 40)», в рамках якого планується залучення кредитних коштів НЕФКО у сумі до 1,5 млн. євро та гранту Європейського Союзу в сумі до 0,3 млн. євро на реконструкцію окремих елементів та заміну обладнання міських очисних споруд. У рамках реалізації даного проєкту завершується тендерні процедури з закупівлі будівельних робіт по даному об'єкту.

Також у рамках Програми NEFCO NIP з модернізації систем водопостачання та водовідведення України призначеним НЕФКО консультантом – компанією NIPAC Інтернешнл Консалтинг надається технічна підтримка, зокрема був розроблений та наданий звіт – план забезпечення безпеки води, а також водний баланс за 2019 рік, проведено низку онлайн-вебінарів для фахівців водоканалів ще 7 міст-учасників проєкту.

Продовжувалася реалізація проєкту «Підвищення енергоефективності в освітніх закладах міста Суми», що фінансується за кошти Європейського Союзу (грант у сумі 1144,8 тис. євро) та співфінансування з бюджету СМТГ. Завершені роботи з реконструкції – термомодернізації будівлі КУ ССШ №7 ім. М. Савченка СМР (центральний корпус) та по капітальному ремонту системи освітлення КУ ЗОШ №20, завершаються роботи з реконструкції – термомодернізації будівлі по КУ ССШ №9.

Здійснювалася реалізація проєкту «Управління відходами на основі замкненого циклу», в рамках якого залучаються грантові кошти Фонду Єдиного Економічного Простору та Норвегії у сумі 170 тис. євро для проведення комунікаційних та просвітницьких заходів, навчальних поїздок з метою обміну досвідом, а також розробки концепції поводження з небезпечними відходами у складі побутових та концепції організації збору та вивозу твердих побутових відходів у приватному секторі міста разом з реалізацією пілотного проєкту.

Відбувалася реалізація проєкту «Впровадження Європейської Енергетичної відзнаки в Україні» (грант Державного секретаріату Швейцарії з економічних питань (SECO) – 20,0 тис. швейцарських франків, співфінансування з бюджету тергромади – 1,5 млн. гривень), в рамках якого проводилися роботи по об'єкту: «Капітальний ремонт будівлі (утеплення фасаду) Комунальної установи Сумська спеціалізована школа І-ІІІ ступенів №2 ім. Д.Косаренка м. Суми, Сумської області».

З метою залучення коштів з альтернативних джерел на реалізацію муніципальних проєктів постійно готуються та подаються проєктні заявки, зокрема, в рамках відкритого конкурсу грантів Європейського Союзу для громад, які є підписантами Ініціативи Європейського Союзу «Мери за економічне зростання» подано концептуальну записку проєкту «Відродження промислового потенціалу міста Суми» (облаштування об'єктів інженерно-транспортної інфраструктури до меж індустріального парку «Суми»). Відповідно до Керівництва з підготовки проєктних заявок вказаного конкурсу для попереднього відбору повинні враховуватися лише концептуальні записки з оцінкою не менше 30 балів. Відповідно до оціночного листа, отриманого від Європейської Комісії 10.06.2021, концептуальна записка проєкту «Відродження промислового потенціалу міста Суми» набрала 34,01 бали, але, на жаль не була обрана для переходу до наступного етапу процедури.

На початку 2021 року у співпраці з представниками Центру інформаційної підтримки бізнесу м. Суми розроблено проєкт «Повнофункціональна цифрова платформа для підтримки МСБ», який в подальшому був поданий на конкурс Німецького товариства міжнародного співробітництва (GIZ). За участі КУ «Агенція промоції «Суми» був розроблений проєкт «Важливо Fest», у співпраці з ГО «Центр туристичних та культурних проєктів «Мандрівна Україна» – проєкт «Сенс У Мистецтві бачити», які були подані на конкурсні відбори Українського культурного фонду «Локальний фестиваль» та «Культурні столиці України» відповідно.

КУ «Сумський міський територіальний центр соціального обслуговування (надання соціальних послуг) «Берегиня» був розроблений проєкт «Доступність послуги соціальна адаптація для маломобільних груп населення» та КНП «Клінічний пологовий будинок Пресвятої Діви Марії» щодо придбання обладнання, які проходять конкурсний відбір на отримання фінансування по грантовій програмі підтримки проєктів людської безпеки «Кусаноне» від Посольства Японії.

Здійснена розробка проєктних пропозицій, які в подальшому були подані на конкурсний відбір «Інфраструктурні гранти #3» від House of Europe.

Розроблено проєкт «Online bedtime story», який подано на відбір «Amateo Award: конкурс аматорських артпроєктів».

Проблемні питання у сфері інвестицій:

- низький рівень інвестиційної активності внаслідок політичної та економічної нестабільності в державі та географічного розташування регіону;
- недостатній рівень та складні механізми державної підтримки реалізації інвестиційних проєктів;
- недосконалість та суперечливість законодавчої бази, яка регулює інвестування капіталу на території України та податкового законодавства;
- обмеженість джерел фінансування інвестиційних проєктів (високі процентні ставки за кредитами, високі вимоги фінансово-кредитних установ до своїх позичальників, складна процедура оформлення та отримання кредитних ресурсів);
- непрогнозованість зміни курсу іноземної валюти;
- недостатній рівень розбудови міської інфраструктури;
- скорочення обсягу іноземних інвестицій;
- недостатній рівень забезпечення привабливості об'єктів інвестування (наприклад: висока енергоємність об'єктів інвестування);
- недостатність на державному рівні дієвих важелів для стимулювання провадження інвестиційної діяльності;
- низька активність у просуванні та впровадженні нових форм інвестування, зокрема щодо використання інструментів ДПП;
- складність податкової системи та суттєве податкове навантаження;
- відтік кваліфікованих кадрів;
- слабка адаптація діяльності навчальних закладів до ринкових потреб загалом та потреб регіональної економіки зокрема;
- відсутність проєктного підходу в механізмі реалізації функцій місцевого самоврядування, недостатність навичок з проєктного менеджменту серед працівників виконавчих органів;
- обмеженість кількості актуальних грантових програм для органів місцевого самоврядування та громадських організацій.

Зовнішньоекономічна діяльність та міжнародна співпраця

Зовнішньоторговельний оборот товарів м.Суми у січні-вересні 2021 року склав 619,1 млн. дол. США, що на 26,2% більше ніж у відповідному періоді 2020 року (490,6 млн. дол. США). Експорт товарів у січні-вересні 2021 року склав 249,8 млн. дол. США (+5,0% до січня-вересня 2020 року), імпорт товарів – 369,3 млн. дол. США (+46,2%). Сальдо торговельного балансу складає (-)119,4 млн. дол. США. Експорт товарів здійснюється до 88 країн світу. Найбільше до Російської Федерації (29,5%, що на 1,9 в.п. більше ніж за аналогічний період 2020 року), Білорусі (10,4%, що на 0,5 в.п. більше), Румунії (5,8%, що на 1,1 в.п. більше). Імпорт товарів здійснюється з 81 країни світу. Найбільше з Казахстану (12,8%, що на 6,3 в.п. більше), Польщі (10,6%, що на 1,7 в.п. більше), Російської Федерації (10,2%, що на 0,8 в.п. більше), США (9,6% (10,2%, що на 2,6 в.п. більше). Найбільша питома вага в товарній структурі експорту припадає на: машини, обладнання та механізми; електротехнічне обладнання – 25,3%; полімерні матеріали, пластмаси та вироби з них – 24,3%; недорогоцінні метали та вироби з них – 23,4 відсотка. В товарній структурі імпорту: продукція хімічної та пов'язаних з нею галузей промисловості – 26,9%; недорогоцінні

метали та вироби з них – 16,1%; машини, обладнання та механізми; електротехнічне обладнання – 13,6%; полімерні матеріали, пластмаси та вироби з них – 12,5 відсотка.

Зовнішньоторговельний оборот послуг м.Суми у січні-вересні 2021 року склав 24,6 млн. дол. США, що на 39,9% більше ніж у відповідному періоді 2020 року (17,6 млн. дол. США). Експорт послуг за результатом у січні-вересні 2021 року склав 18,2 млн. дол. США (+30,2%). Імпорт послуг склав 6,4 млн. дол. США (+34,8%). Перевищення експорту послуг над імпортом склало 11,8 млн. дол. США.

Зовнішньоторговельний оборот товарів і послуг м. Суми у січні-вересні 2021 року склав 643,7 млн. дол. США, що на 26,7% більше ніж у відповідному періоді 2020 року (508,2 млн. дол. США). Обсяг експорту товарів та послуг склав 268,1 млн. дол. США, що на 6,8% більше відповідного показника 2020 року. Обсяг імпорту товарів та послуг склав 375,7 млн. дол. США (+46,0%). Сальдо зовнішньоторговельного обороту складає (-)107,6 млн. дол. США.

У 2021 році зовнішньоторговельний оборот товарів та послуг м. Суми очікується в обсязі 800,0 млн. дол. США (+17,0% до 2020 року), сальдо торговельного балансу – (-140,0) млн. дол. США. У 2022 році цей показник прогнозується в обсязі 845,0 млн. дол. США (+5,6% до очікуваного показника 2021 року), сальдо торговельного балансу - (-)165,0 млн. дол. США.

Як і в 2020 році, у 2021 року сфера міжнародної співпраці значним чином потерпала через ситуацію, пов'язану з розповсюдженням коронавірусної інфекції в Україні, тому заходи, спрямовані на розвиток та підтримку співробітництва з іноземними партнерами в звітному періоді проводилися в умовах та з урахуванням запроваджених карантинних обмежень в державі.

У рамках підтримки зв'язків з містами-партнерами у першому півріччі 2021 року:

- у березні надано фото- та відеоматеріали про м. Суми для представлення на організованій муніципалітетом дружнього міста Сінсянь (КНР) виставці про міста-побратими, що мала на меті представити історію обміну між дружніми містами;

- у квітні представники міста Суми разом з більш ніж 100 учасниками, серед яких представники Федерального міністерства економічного співробітництва та розвитку Німеччини, Німецького товариства міжнародного розвитку (GIZ), неприбуткового ТОВ «Engagement Global» та 32 українських громад взяли участь у другому круглому столі муніципальних партнерств з Німеччиною;

- за підтримки неприбуткового ТОВ «Engagement Global» проведено дві онлайн-зустрічі з представниками партнерського міста Целле (Німеччина) щодо можливості підготовки спільного проекту в рамках «Пакету солідарності громад для подолання пандемії коронавірусу».

У жовтні 2021 року за підтримки Генерального консульства України в Гуанчжоу (Китайська народна республіка) підписано Лист про наміри налагодити партнерські відносини між містами Суми та Гуйянь.

Крім того, з ознайомчим візитом та з метою обговорення актуальних питань розвитку м. Суми відвідали:

- в лютому – Надзвичайний та Повноважний Посол Республіки Узбекистан в Україні – Алішер Курманов;

- у травні – делегація Посольства Туреччини в Україні на чолі з Надзвичайним і Повноважним Послом Республіки Туреччина в Україні Ягмуром Ахметом Гюльдере та Директорка Центру інформації та документації НАТО – Вінета Кляйне.

З метою реалізації спільних інвестиційних проектів та заходів на території міста Суми та Сумської області, зокрема із застосуванням механізмів державно-приватного партнерства, у травні місто Суми відвідали офіційні представники турецької компанії «KARAS COMPANY». Проводиться підготовча робота зі встановлення партнерські відносин з містами Туреччини.

У жовтні 2021 року рамках візиту до міста Суми з метою презентації проекту «Urban X-Change Network – Strengthening international cooperation between cities, adult education institutions and civil society» представники Центру освіти дорослих з міста-партнера Целле (Німеччина): керівниця Vhs Celle / Volkshochschule Celle (позашкільний навчальний заклад у

юридичній формі асоціації) пані Ліліана Штайнке та представниця правління Vhs пані Міхаела Блок відвідали комунальну установу «Центр еколого-натуралістичної творчості учнівської молоді» управління освіти і науки Сумської міської ради. Адже саме Ботанічний сад місцевого значення «Юннатівський» розглядається як потенційний об'єкт спільного проекту «Академія дитинства» в рамках та за фінансової підтримки Федерального міністерства економіки та енергетики Німеччини.

Розвиток підприємництва та регуляторна політика

Станом на 01.10.2021 у загальному реєстрі діючих регуляторних актів Сумської міської ради та її виконавчого комітету, розміщених на офіційному сайті Сумської міської ради у розділі «Регуляторна діяльність», налічується 76 діючих регуляторних актів (33 актів Сумської міської ради, 43 актів виконавчого комітету Сумської міської ради).

Відповідно до вимог статті 7 «Планування діяльності з підготовки проєктів регуляторних актів» Закону України «Про засади державної регуляторної політики у сфері господарської діяльності» на 2021 рік були затверджені Плани діяльності з підготовки проєктів регуляторних актів Сумської міської ради та її виконавчих органів, згідно з якими Сумською міською радою та її виконавчим комітетом було прийнято 17 регуляторних актів (4 рішення Сумської міської ради та 13 рішень виконавчого комітету).

Згідно зі статтею 8 Закону України «Про засади державної регуляторної політики у сфері господарської діяльності» стосовно кожного проєкту регуляторного акта його розробником були підготовлені повідомлення про оприлюднення регуляторного акта, аналіз регуляторного впливу, крім того, по деяких проєктах готується М-Тест, як індикатор впливу регулювання на малий бізнес.

Відповідно до статті 10 Закону України «Про засади державної регуляторної політики» на 2021 рік затверджені Плани-графіки відстеження результативності діючих регуляторних актів Сумської міської ради та її виконавчого комітету, згідно з якими підготовлено та оприлюднено 56 звітів про відстеження результативності діючих регуляторних актів.

У відповідності до статей 13 та 14 Закону України «Про засади державної регуляторної політики у сфері господарської діяльності» Сумська міська рада та її виконавчі органи розміщують інформацію про здійснення регуляторної діяльності на офіційному веб-порталі Сумської міської ради. Згідно з постановою Кабінету Міністрів України від 21 жовтня 2015 року № 835 «Про затвердження Положення про набори даних, які підлягають оприлюдненню у формі відкритих даних» (зі змінами) розробниками регуляторних актів Сумської міської ради та розпорядником інформації - виконавчим комітетом Сумської міської ради на веб-сайті Єдиного державного веб-порталу відкритих даних (<https://data.gov.ua>) забезпечується оновлення та оприлюднення інформації про здійснення регуляторної діяльності у формі відкритих даних.

Функціонує управління «Центр надання адміністративних послуг у м. Суми» (ЦНАП).

Відповідно до Закону України «Про адміністративні послуги» управлінням «Центр надання адміністративних послуг у м. Суми» прийом громадян та суб'єктів господарювання здійснюється за допомогою електронної черги, є вільний доступ до зони WI-FI. Постійно оновлюється офіційний сайт ЦНАП, де розміщується інформація про порядок надання адміністративних послуг, режим роботи ЦНАП, графік прийому спеціалістів та нововведення в законодавстві. Для зручності відвідувачів в приміщенні ЦНАП надаються супутні послуги: продаж канцелярських товарів, ксерокопіювання, виготовлення фото на документи. В приміщенні Центру встановлено банківський термінал, що дозволяє швидко і без зайвих черг суб'єктам звернення сплатити кошти (адміністративний збір та державне мито) за платні адміністративні послуги; робочі місця адміністраторів обладнані POS-терміналами.

В приміщенні ЦНАП облаштована система відеоспостереження та встановлений інформаційний термінал. В Центрі надається 381 вид адміністративних послуг (+104 послуг до відповідної дати 2020 року), з яких 10, що надаються по всій території України та

документи дозвільного характеру для суб'єктів господарювання, як для мешканців міста, так і для мешканців Сумської області.

Велика кількість мешканців області (як громадян, так і суб'єктів господарювання) звертаються в Центр для отримання адміністративних послуг, які надаються 7 територіальними (регіональними) суб'єктами надання адміністративних послуг, а також безпосередньо відділом державної реєстрації речових прав на нерухоме майно і відділом державної реєстрації юридичних та фізичних осіб-підприємців управління «Центр надання адміністративних послуг у м. Суми» Сумської міської ради.

Для зручності громадян було прийнято рішення про роботу в Центрі спеціаліста Сумського розрахункового центру, який вносить в міську базу даних інформацію про зареєстрованих осіб, про зміну власника, для використання зазначеної інформації комунальними організаціями та підприємствами, які надають житлово-комунальні послуги, а також спеціалістів Департаменту соціального захисту населення та Пенсійного фонду. Також надають консультації і представники КП «Міськводоканал» Сумської міської ради.

Започатковано надання адміністративних послуг з питань реєстрації новонароджених в рамках Урядового Проєкту під назвою «Е - малятко», який передбачає повний комплекс послуг за однією заявою.

Великим попитом користуються адміністративні послуги Головного сервісного центру Міністерства внутрішніх справ: обмін посвідчення водія (без складання іспитів); видача нового посвідчення водія замість втраченого або викраденого; державна реєстрація нового транспортного засобу (без огляду); перереєстрація транспортного засобу у зв'язку із зміною найменування та адреси юридичних осіб, прізвища, імені чи по батькові, місця проживання фізичних осіб, які є власниками транспортного засобу, установлення газобалонного обладнання.

В управлінні «Центр надання адміністративних послуг у м. Суми» з початку 2021 року було надано 628,0 тис. адміністративних послуг, 1150,1 тис. консультацій працівниками Центру та представниками адміністративних та дозвільних органів в приміщенні ЦНАП.

У Центрі працює громадський пост, який проводить моніторинг роботи управління та надає пропозиції щодо покращення якості надання адміністративних послуг.

Управління «Центр надання адміністративних послуг у м. Суми» Сумської міської ради з 2017 року є партнером Громадської організації «Всеукраїнська асоціація центрів надання адміністративних послуг». Основною метою співпраці з якою – є проведення адміністративної реформи та процесів децентралізації надання адміністративних послуг на користь територіальних громад. Завдяки співпраці з Асоціацією в рамках проєкту «Реформа управління на сході України II», який здійснювався на замовлення Федерального міністерства економічного співробітництва та розвитку Німеччини (BMZ) разом із Німецьким товариством міжнародного співробітництва (GIZ), для проведення онлайн-конференцій, тренінгів, зустрічей та інших заходів ЦНАПу м. Суми використовує термінальну систему відео конференц-зв'язку.

З метою більшої зручності та доступності громадян до отримання адміністративних послуг у віддалених районах міста забезпечено роботу 2 територіальних підрозділів ЦНАПу (в приміщенні КУ «Центр учасників бойових дій» Сумської міської ради по вул. Герасима Кондратьєва, 165/71; по вул. Романа Атаманюка, 49А). Відкрито третій територіальний підрозділ в с. Піщане, в якому надається 247 адміністративних послуг. Також забезпечено роботу віддалених робочих місць ЦНАП у Стецьківському та Великочернечинському старостинських округах.

Проводилася робота з поліпшення бізнес-клімату, створення сприятливих умов для розвитку **малого та середнього підприємництва**, подальшого розвитку активної співпраці виконавчих органів Сумської міської ради та суб'єктів малого і середнього підприємництва.

Для суб'єктів малого і середнього підприємництва міста Суми у лютому 2021 року був проведений семінар щодо актуальних змін в законодавстві (податкове законодавство); державного контролю у сфері ринкового, метрологічного нагляду та захисту прав споживачів; охорони праці в умовах карантину, в якому активну участь взяли 40 представників бізнесу. У квітні 2021 року спільно з Сумською торгово-промисловою палатою проведений онлайн-семінар на тему «Захист інтелектуальної власності в бізнесі» за

участю 25 суб'єктів господарювання. У травні 2021 року спільно з відокремленим підрозділом Всеукраїнської ГО «Ділові Українські Жінки» в Сумській області проведено семінар для суб'єктів малого і середнього підприємництва СМТГ на тему «Виступай - переконуй - впливай» за участю 30 суб'єктів господарювання.

З початку року проведено 3 засідання координаційної ради з питань розвитку підприємництва, на яких розглядалися важливі для суб'єктів господарювання питання.

З метою створення сприятливих умов для розвитку підприємницької діяльності шляхом встановлення економічно обґрунтованих фіксованих ставок єдиного податку для фізичних осіб-підприємців відповідно до сучасних ринкових відносин 24 червня 2020 року прийнято рішення Сумської міської ради № 6999-МР «Про встановлення фіксованих ставок єдиного податку для фізичних осіб-підприємців», що набрало чинності з 01.01.2021, відповідно до якого для першої групи платників єдиного податку встановлено ставку на рівні 10 відсотків розміру прожиткового мінімуму для працездатних осіб, встановленого законом на 1 січня податкового (звітного) року, для другої групи - 10 відсотків розміру мінімальної заробітної плати, встановленої законом на 1 січня податкового (звітного) року.

Також Сумською міською радою були прийняті рішення, зокрема:

- від 14 липня 2021 року № 1239-МР «Про внесення змін до рішення Сумської міської ради від 24 червня 2020 року № 6999-МР «Про встановлення фіксованих ставок єдиного податку для фізичних осіб-підприємців», яким встановлена фіксована ставка єдиного податку для підприємців II групи оподаткування у межах до 10% від мінімальної заробітної плати, що вдвічі менше, ніж максимальна можлива ставка єдиного податку (20%). Рішення набере чинності з 01.01.2022 року на території Сумської МТГ, включаючи старостинські округи (Піщанський, Битицький, Великочернечинський, Стецьківський);

- від 14 липня 2021 року № 1370 – МР «Про затвердження Порядку компенсації роботодавцям витрат зі сплати єдиного соціального внеску на загальнообов'язкове державне соціальне страхування за новостворені робочі місця з бюджету Сумської міської територіальної громади», який визначає механізм і умови компенсації витрат суб'єктам господарювання зі сплати єдиного соціального внеску на загальнообов'язкове державне соціальне страхування найманих працівників за новостворені робочі місця та направлений на розвиток та підтримку малого бізнесу в умовах карантинних та посткарантинних обмежень; створення нових робочих місць для мешканців громади.

У 2021 році Сумським Бізнес Хабом проведено 55 заходів для суб'єктів малого та середнього підприємництва міста, зокрема збори коаліції малого і середнього бізнесу; наради Сумського осередку Асоціації фахівців з нерухомості (ріелторів) України, «Бізнес-бранч» для жінок-підприємниць, нарада підприємців-аграріїв тощо.

Надходження коштів до бюджету СМТГ зі сплати єдиного податку за 9 місяців 2021 року склали 221,4 млн. грн. (+ 26,4% до аналогічного періоду 2020 року). За даними Головного управління ДПС у Сумській області станом на 01.10.2021 кількість зареєстрованих основних платників податків по м. Суми, які здійснюють діяльність, складає 27,6 тис. одиниць (40,4% - юридичних осіб та 59,6% - фізичних осіб-підприємців до загальної кількості платників), в т.ч. 14,1 тис. осіб - платники єдиного податку по м. Суми (86,2% - фізичних осіб-підприємців та 13,8% - юридичних осіб).

Проблемні питання у сфері розвитку підприємництва:

- нестача власних фінансових ресурсів, висока вартість кредитного ресурсу, складність залучення інвестицій;
- недостатній рівень підтримки суб'єктів підприємництва з боку держави та органів місцевого самоврядування;
- недостатній рівень інформаційного, консультативного та методичного забезпечення підприємницької діяльності;
- низька оплата праці, що сприяє міграційним процесам кваліфікованих кадрів;
- низька інноваційна активність малого і середнього бізнесу.

Будівництво, містобудування та житлова політика

У галузі будівництва (720 суб'єктів господарювання) у 2020 році підприємствами міста вироблено будівельної продукції (виконано будівельних робіт) на суму 1334,1 млн. грн. (+19,0% до 2019 року). Будівельними підприємствами міста виконано 80,4% загальнообласного обсягу будівництва. У січні-вересні 2021 року підприємствами міста вироблено будівельної продукції (виконано будівельних робіт) на суму 852,9 млн. грн. (-0,2% до січня-вересня 2020 року), що становить 75,7% загальнообласного обсягу будівництва. Нове будівництво складало 33,5% від загального обсягу виробленої будівельної продукції, ремонт (капітальний та поточний) – 45,6%, реконструкція та технічне переоснащення – 20,9 відсотків. У 2021 році обсяг виконання будівельних робіт очікується на рівні 1350,0 млн. гривень (+1,2% до 2020 року). У 2022 році цей показник прогнозується в обсязі 1460,0 млн. грн. (+8,1% до очікуваного показника 2021 року).

У 2020 році прийнято в експлуатацію 38,7 тис. кв.м загальної площі житла. Основними забудовниками у 2020 році введено в експлуатацію 27,3 тис. кв.м. У січні-вересні 2021 року прийнято в експлуатацію 68,9 тис.кв.м загальної площі житлових будівель, що у 3,2 рази більше порівняно з січнем-вереснем 2020 року. У 2022 році цей показник прогнозується в обсязі 62,0 тис. кв. метрів.

Містобудівна діяльність здійснюється відповідно до затвердженої містобудівної документації: генерального плану міста, плану зонування території міста та детальних планів територій.

Містобудівний кадастр м. Суми у 2021 році продовжував розвиватися в напрямку стабільного функціонування та формування автоматизованої багатокористувацької системи, основу якої складають сучасні геоінформаційні технології. Її ключовим завданням є забезпечення доступності кадастрової інформації для органів управління та суб'єктів містобудівної діяльності, що сприятиме ефективності прийнятих управлінських рішень щодо забудови та використання міських територій, а також забезпеченню високої якості проектної документації. В структурі Геопорталу містобудівного кадастру створено веб-додатки «Генеральні плани та Плани зонування населених пунктів», «Детальні плани територій», «Тимчасові споруди», змістовне наповнення яких постійно оновлюються по мірі затвердження містобудівної документації.

Проводилась робота з нанесення тимчасових споруд на Геопорталі містобудівного кадастру з додаванням інформації щодо їх розміщення та формування додатків.

Проводилась робота з нанесення рекламних засобів та вивісок на Геопорталі містобудівного кадастру, з додаванням інформації щодо їх розміщення та формування додатків.

Було проведено конкурс на кращу ескізну пропозицію встановлення на вул. Горького у м. Суми пам'ятника борцю за волю України Семену Сапуну та всім репресованим у 30 – 40-х роках ХХ століття тоталітарними режимами.

Оформлено та видано 13 паспортів прив'язки тимчасової споруди (в т. ч. літні майданчики та зони відпочинку в прибережних захисних смугах водних об'єктів).

Виконавчим комітетом Сумської міської ради прийнято 1 рішення щодо демонтажу незаконно розміщених рекламних засобів. 2 об'єкти демонтовані власниками в добровільному порядку. Обстежено 172 рекламних засоби в частині технічного стану та зовнішнього вигляду, направлено 20 вимог про усунення порушень в частині розміщення зовнішньої реклами на території м. Суми. Видано 153 дозволів та продовжено строк дії 238 дозволів на розміщення зовнішньої реклами на території міста. Проведено 15 заходів з придбання та виготовлення рекламних матеріалів соціального характеру, рекламних матеріалів до святкових та урочистих подій.

Житлова політика в місті здійснюється відповідно до чинного законодавства. Станом на 01.12.2021 на квартирному обліку у виконавчому комітеті Сумської міської ради на державній черзі перебуває 16 тис. сімей. Видано 50 ордерів на службові жилі приміщення та 1 ордер на квартиру зі звільненого житлового фонду.

В рамках програми сприяння житловому молодіжному будівництву за 9 місяців 2021 року за рахунок коштів Державного фонду сприяння молодіжному житловому будівництву та коштів бюджету СМТГ виділено 4,0 млн. грн., що дало змогу

надати 5 пільгових довгострокових кредитів на будівництво житла для мешканців СМТГ (305,7 кв.м.).

В рамках реалізації програми «Соціальна підтримка захисників України та членів їх сімей» за рахунок коштів бюджету СМТГ надано одноразову цільову матеріальну допомогу на придбання житла 60 учасникам антитерористичної операції на суму 21,0 млн. гривень.

Щороку за рахунок коштів бюджету розвитку та субвенції з державного бюджету проводиться будівництво, реконструкція об'єктів житлово-комунального господарства, соціально-культурного призначення, інших об'єктів соціальної та виробничої інфраструктури комунальної власності, проектування, реставрація та охорона пам'яток архітектури, виконання інвестиційних проектів в рамках здійснення заходів щодо соціально-економічного розвитку окремих територій.

За 9 місяців 2021 року **обсяг видатків на капітальні вкладення** (будівництво, реконструкція (в т.ч. термомодернізація) об'єктів комунальної власності) **за рахунок коштів бюджету розвитку бюджету СМТГ та субвенції з державного бюджету** (головні розпорядники бюджетних коштів – управління капітального будівництва Сумської міської ради, департамент інфраструктури міста Сумської міської ради) склав 72,7 млн. гривень. Крім того, за рахунок коштів державного фонду регіонального розвитку на капітальні вкладення спрямовано 28,9 млн. гривень.

Продовжувалися роботи, розпочаті у попередні роки, зокрема на наступних об'єктах: реконструкція 1-го поверху КУ «ССШ №3» по вул. 20 років Перемоги, 9; реконструкція неврологічного відділення КУ «СМКЛ №4» по вул. Металургів, 38; реконструкція приміщення по вул. Шишкіна, 12; нове будівництво дитячого садка у 12 мікрорайоні за адресою: м. Суми, вул. Інтернаціоналістів, 35; реконструкція-термомодернізація будівлі КУ ССШ №7 ім. М.Савченка СМР по вул. Лесі Українки, 23 в м. Суми; реконструкція-термомодернізація будівлі КУ Сумська СШ №9 по вул. Даргомижського, 3 в м. Суми; нове будівництво резервуару аварійного скиду стічної води з обладнанням для виділення твердих відходів на території каналізаційно-насосної станції за адресою: м.Суми, вул. Привокзальна, 4/13; Реконструкція (санація) самотічного каналізаційного колектора Д 600-800 мм від вул. Харківська, 32 по вул. Сумсько-Київських дивізій до КНС-6; капітальний ремонт об'єкту благоустрою - скверу МЦ «Романтика» в м.Суми; реконструкція парку ім. І.М. Кожедуба.

Протягом звітного періоду розпочаті роботи, зокрема на наступних об'єктах: Нове будівництво кладовища в районі 40-ї підстанції в м. Суми; нове будівництво полігону для складування твердих побутових відходів на території Верхньосироватської сільської ради Сумського району Сумської області; капітальний ремонт системи освітлення КУ Сумська ЗОШ № 20 по вул. Металургів, 71 в м. Суми; капітальний ремонт будівлі по вул. Герасима Кондратьєва, 157 в м. Суми; реконструкція спортивного центру «Єдність нації» по вул. Люблінська в м. Суми; реконструкція пішохідної доріжки по вул. Шкільна в с. Стецьківка, Сумська область, Сумський район; ремонт (реставраційний) інженерних систем будівлі гімназії (систем протипожежного захисту) у складі: системи пожежної сигналізації, системи оповіщення про пожежу та системи централізованого пожежного спостереження: «Корпус № 1 Комунальної установи Сумська класична гімназія Сумської міської ради по вул. Троїцька, 3 в м. Суми» та «Корпус № 2 Комунальної установи Сумська класична гімназія Сумської міської ради по вул. Троїцька, 5 в м. Суми»; капітальний ремонт пішохідного переходу на перехресті вул. Харківська та Героїв Сумщини.

Виконані роботи в повному обсязі, зокрема на наступних об'єктах: нове будівництво пам'ятнику Героям Небесної Сотні; реконструкція Театральної площі; капітальний ремонт Будинку ветеранів по вул. Г.Кондратьєва, 165, буд. 20; капітальний ремонт нежитлового підвального приміщення по вул. Петропавлівська, 91 в м. Суми; капітальний ремонт фасаду нежитлового приміщення за адресою: м. Суми, вул. Покровська, б.9; встановлено 3 дитячих майданчики.

Виконувались роботи по об'єкту «Реставрація покрівлі та фасаду житлового будинку по вул. Соборній, 32 в м. Суми (пам'ятка архітектури місцевого значення 1951 р. (охор. №166 См) (коригування)».

Також проводилась робота з розробки проектно-кошторисної документації та експертизи на будівництво, реконструкцію та капітальний ремонт.

Проблемні питання галузей будівництва, містобудування та житлової політики:

- обмеженість територіальних ресурсів для розвитку СМТГ, в т. ч. для розміщення багатоквартирної та садибної житлової забудови;
- відсутність оновленої містобудівної документації на реконструкцію території промислової забудови, визначення на ній планувальних обмежень;
- відсутність містобудівної документації на реконструкцію районів застарілого житлового фонду;
- відсутність актуальної містобудівної документації на планування та розвиток сільських населених пунктів, що ввійшли до складу СМТГ;
- відсутність правової бази та організаційних засад, що регулюють взаємовідносини між службою містобудівного кадастру і службами, що володіють власними базами даних, а також відпрацьованих технологій обміну між ними актуальною інформацією щодо забудови та використання територій міста;
- зношеність елементів благоустрою та ландшафту скверів та зон відпочинку міста;
- невідповідність розміщеної зовнішньої реклами і тимчасових споруд затвердженим нормам;
- перенасиченість території всього міста, та в першу чергу його центральної історичної частини, рекламними конструкціями, особливо великого та середніх форматів, що суперечить вимогам законодавства з охорони культурної спадщини та нормативним документам щодо розміщення об'єктів зовнішньої реклами;
- незадовільний стан та відсутність нової облікової документації по пам'яткам архітектури;
- недостатність фінансування державних програм будівництва (придбання житла).

Транспорт та зв'язок

Структура пасажирського транспорту на території СМТГ представлена: автотранспортом: приватної форми власності - 16 перевізників, в т.ч. 5 перевізників обслуговують приміські маршрути; комунальної форми власності - КП СМР «Електроавтотранс»; електротранспортом - КП СМР «Електроавтотранс».

Загальна кількість маршрутів руху автобусів СМТГ- 53 од., в т.ч. по м. Суми - 47 (2 маршрути не обслуговуються), приміських маршрутів - 6. КП СМР «Електроавтотранс» - 11 маршрутів (1 не обслуговується), а 42 - приватні перевізники (1 не обслуговується). Загальна кількість тролейбусних маршрутів – 18 одиниць.

У січні-вересні 2021 року підприємствами автомобільного транспорту міста перевезено 297,4 тис. т вантажів, що на 21,6% більше, ніж у січні-вересні 2020 року, одночасно виконаний ними вантажообіг збільшився на 64,7% і склав 422,0 млн. ткм.

У січні-вересні 2021 року підприємствами автомобільного транспорту перевезено 12,2 млн пасажирів і виконано пасажирообіг в обсязі 52,0 млн. пас. км. Порівняно з січнем-вереснем 2020 року кількість перевезених пасажирів зменшилася на 2,0%, пасажирообіг скоротився на 2,6 відсотків.

КП СМР «Електроавтотранс» за 9 місяців 2021 року збільшено кількість тролейбусів, випущених на лінію (47,8 одиниць) на 34,3% більше у порівнянні з відповідним періодом 2020 року (35,6 одиниць), кількість випущених автобусів (22,1 одиниць) на 17,6% більше у порівнянні з відповідним періодом 2020 року (18,8 одиниць). Також спостерігається збільшення кількості перевезених пасажирів міським електротранспортом (тролейбусами міста) порівняно з відповідним періодом 2020 року на 34,4% (8,6 млн. чол.), у тому числі з платним проїздом на 28,6% (2,7 млн. чол.). Зменшено перевезення пасажирів автобусами – на 2,4% (4,0 млн. чол.), у тому числі з платним проїздом на 6,7% (1,4 млн. чоловік).

Загальна протяжність 18 тролейбусних маршрутів становить 379,0 км, що на 8,8% більше відповідного періоду 2020 року (за рахунок відкриття нового маршруту №20 «Аеропорт – Героїв Крут»). Загальна кількість автобусних маршрутів комунального транспорту становить 10 одиниць (+11,1%), крім того збільшена загальна протяжність автобусних маршрутів, яка становить 218,7 км (+14,6%).

Для забезпечення безперебійної стабільної роботи та покращення фінансового стану КП СМР «Електроавтотранс», за 9 місяців 2021 року з бюджету СМТГ здійснювалось відшкодування різниці між встановленими та економічно обґрунтованими тарифами у сумі 3,6 млн. гривень, компенсаційних виплат за пільгове перевезення окремих категорій громадян – 32,1 млн. грн., надання фінансової підтримки – 39,9 млн. гривень.

КП СМР «Електроавтотранс» придбано 2 од. автобусів на суму 4,3 млн. гривень. Отримано 9 тролейбусів (перша поставка) за рахунок кредитних коштів Європейського інвестиційного банку (загальна сума кредиту – 4,0 млн. євро), залучених під місцеву гарантію.

У сфері надання телекомунікаційних послуг (аналогове, цифрове, HD-телебачення, Інтернет) у м. Суми працює 5 найбільших провайдерів телекомунікацій: ПКП ТРК «ІнтерТелеКом», ТОВ «ТРК «Майбуття», ТОВ «Воля-Кабель», ТОВ «SITV», компанія «Тріолан». Також доступ до Інтернет-послуг в місті забезпечується ТЦ «Радіосистеми», ТОВ «SITV», «Київстар».

Послуги електрозв'язку в м. Суми надають Сумська філія ПАТ «Укртелеком», ПП «Черета», ТОВ «Велтон.Телеком», ТОВ «Технічний центр Радіосистеми», ТОВ «Сумські телекомсистеми».

Основним оператором електрозв'язку в місті є Сумська філія ПАТ «Укртелеком». На сьогоднішній день оператором пропонується для своїх абонентів найширше коло послуг — від традиційних (телефонія, документальний електрозв'язок) до найсучасніших (оренда цифрових каналів і трактів, послуги доступу до мережі Інтернет, Frame Relay, WiFi, тощо). Послуги поштового зв'язку в місті надаються Сумською дирекцією Українського державного підприємства поштового зв'язку «Укрпошта», що нараховує 18 відділень поштового зв'язку в місті Суми та 6 відділень поштового зв'язку в сільських населених пунктах СМТГ.

Проблемні питання у галузі транспорту та зв'язку:

- зношеність тролейбусної контактної мережі;
- значний знос транспортних засобів;
- повільні темпи оновлення рухомого складу транспорту, зокрема, комунальної форми власності;
- недостатній рівень якості міських пасажирських перевезень;
- недостатній обсяг вільних обігових коштів для проведення капітальних ремонтів міського пасажирського транспорту, у тому числі комунального;
 - недостатній рівень забезпечення населення, підприємств, установ і організацій інтерактивними телекомунікаційними послугами;
 - нескоординованість дій операторів телекомунікацій та відсутність єдиного підходу до вирішення проблемних питань розвитку телекомунікацій;
 - використання на стаціонарних телекомунікаційних мережах морально застарілого та фізично зношеного аналогового обладнання.

Енергозбереження та енергозабезпечення

Програма підвищення енергоефективності в бюджетній сфері Сумської міської територіальної громади на 2020-2022 роки затверджена рішенням Сумської міської ради від 18 грудня 2019 року № 6108 - МР (зі змінами) і передбачає реалізацію енергетичної політики міста Суми, спрямованої на підвищення енергоефективності будівель комунальних некомерційних підприємств Сумської міської ради, бюджетних установ, що утримуються за кошти бюджету СМТГ, додержання стандартів та вимог в енергетичній сфері, ефективне функціонування системи енергетичного менеджменту відповідно до ISO 50001.

Фактичний обсяг фінансування заходів Програми за 9 місяців 2021 року за інформацією головних розпорядників бюджетних коштів склав 37,6 млн. грн., (кошти бюджету СМТГ – 18,1 млн. грн., грантові кошти Європейського Союзу – 14,7 млн. грн., кредитні кошти НЕФКО – 4,7 млн. грн., кошти ДБ – 0,1 млн. грн.).

У закладах галузей «Освіта», «Охорона здоров'я», «Культура і мистецтво» проведено заходи із термомодернізації будівель. У ССШ №№ 7, 29 розпочато роботи з капітального

ремонту покрівель з утепленням. Виготовлено проектно-кошторисну документацію на капітальний ремонт покрівлі з утепленням будівлі Сумської гімназії № 1. У ДМШ №1 утеплено 435,5 м² даху з заміною покрівельного килиму. Розроблено проектно-кошторисну документацію на енергоефективну термомодернізацію (капітальний ремонт) будівлі жіночої консультації КНП «Клінічний пологовий будинок Пресвятої Діви Марії» Сумської міської ради.

У консультативно-діагностичному відділенні № 2 КНП «ДКЛ Святої Зінаїди» Сумської міської ради, за адресою: вул. І. Сірка, 3 завершено капітальний ремонт тепlopункту (облаштування системи автоматичного регулювання споживання тепла).

Продовжується робота з впровадження Сумської міської системи моніторингу теплоспоживання будівель в освітніх закладах та установах. До системи дистанційного моніторингу «Сумська міська система моніторингу теплоспоживання будівель» підключено ДНЗ №№ 6, 10, 15, 16, 31, 32, 39, ЗДО №30, третій корпус класичної гімназії.

У звітному періоді реалізовувались проекти за рахунок міжнародної технічної допомоги та кредитів міжнародних фінансових організацій, а саме: «Підвищення енергоефективності в освітніх закладах м. Суми» (ССШ №№ 7, 9, ЗОШ № 20), «Підвищення енергоефективності в дошкільних навчальних закладах міста Суми», «Впровадження Європейської Енергетичної Відзнаки в Україні», «Енергоефективна термомодернізація (капітальний ремонт) будівлі стаціонару (новий корпус, 3-х поверхова будівля) комунального некомерційного підприємства «Дитяча клінічна лікарня Святої Зінаїди» Сумської міської ради за адресою: м. Суми, вул. Троїцька, 28».

У рамках реалізації грантового проекту ЄС «Підвищення енергоефективності в освітніх закладах м. Суми» (ССШ №№ 7, 9, ЗОШ № 20) завершуються роботи з термомодернізації: у ССШ № 9 утеплено 39 м² цоколю, 2,5 тис. м² фасаду, 2,8 тис. м² покрівлі. У ССШ №7 замінено 117,22 м² вікон, 26,2 м² дверей, утеплено 1,2 тис. м² фасаду, 71,1 м² цоколю, 13 м² фундаменту. У ЗОШ № 20 виконано капітальний ремонт системи освітлення, встановлено 1105 світлодіодних ламп.

У рамках співпраці з Північною екологічною фінансовою корпорацією (НЕФКО) завершено енергоефективну термомодернізацію (капітальний ремонт) будівлі стаціонару (новий корпус, 3-х поверхова будівля) комунального некомерційного підприємства «Дитяча клінічна лікарня Святої Зінаїди» Сумської міської ради за адресою: м. Суми, вул. Троїцька, 28. Замінено 22,7 м² віконних блоків, 7,3 м² дверних блоків, утеплено 108,9 м² цоколю (надземна частина), 69,5 м² фасаду, 81,9 м² перекриття знизу, 782 м² горища.

У рамках проекту «Підвищення енергоефективності в дошкільних навчальних закладах міста Суми» проведено тендерні процедури на закупівлю робіт з проектування та капітального ремонту, а також послуг щодо нагляду за капітальним ремонтом дошкільних навчальних закладів.

Відповідно до завдань проекту «Впровадження Європейської Енергетичної Відзнаки в Україні» розпочато розробку «Муніципального енергетичного плану для міста Суми». У рамках реалізації енергетичного проекту «Капітальний ремонт будівлі (утеплення фасаду) Комунальної установи Сумська спеціалізована школа І-ІІІ ступенів № 2 ім. Д. Косаренка м. Суми, Сумської області», який підтримано Державним секретаріатом Швейцарії з економічних питань, виконано утеплення 629 м² фасаду теплоізоляційними плитами з мінеральної вати. Виготовлено сертифікат енергетичної ефективності.

У січні 2021 року за участі представників німецької фірми TUV SUD з представництвом в Україні проведено ресертифікаційний аудит (перевірку) системи енергетичного менеджменту в бюджетній сфері, за результатами якого отримано другий сертифікат відповідності системи енергетичного менеджменту вимогам міжнародного стандарту ISO 50001:2018.

Відповідно до інформації підприємств-надавачів послуг щодо споживання енергоносіїв:

- КП «Міськводоканал» споживання електроенергії скоротилося на 2,7% порівняно з I півріччям 2020 року;

- по АТ «СумиГаз» споживання природного газу населенням скоротилося на 0,9% порівняно з I півріччям 2020 року, по інших категоріях споживачів збільшилась - на 4,2%.

Проблемні питання в сфері енергозбереження:

- швидке зростання тарифів на енергоресурси;
- обмежені фінансові можливості для здійснення масштабної комплексної термомодернізації будівель соціально-культурної сфери;
- недостатній рівень обізнаності щодо нормативних вимог до впровадження енергозберігаючих заходів у виконавців заходів.

Споживчий ринок

Внутрішня торгівля в місті є однією із сфер, яка найбільш динамічно розвивається. Будівництво нових сучасних закладів торгівлі здійснюється за рахунок власних коштів суб'єктів підприємницької діяльності. Станом на 01.01.2021 року СМТГ має понад 1300 об'єктів роздрібно торгівлі (магазинів):

- по реалізації продовольчих товарів – понад 450, із них здійснюють роздрібну торгівлю торгові мережі: «Сільпо», «ЕКО - маркет», «АТБ маркет», загальна кількість яких складає до 30 одиниць; місцеві торгові мережі: «Маркет Сам», «Дари моря», «Кошик», «Амбар - маркет», «Наш маркет», «Веселка», «Продуктова хатка» та інші. Чисельність фірмових продовольчих магазинів налічує понад 80 магазинів, серед яких є магазини місцевих товаровиробників: «Оберіг» (тверді сири та кисломолочна продукція); «Дари моря» (риба та рибні напівфабрикати); «Сумська паляниця» (хлібо-булочні вироби); «Ля філе» (м'ясо та м'ясні напівфабрикати) та інші.

- по реалізації непродовольчих товарів до 850 об'єктів (ТЦ «Київ», «ЦУМ», ТЦ «Лабіринт», ТЦ «Євробазар»; по реалізації побутової техніки: «Ельдорадо», «Comfi», «Фокстрот»; маркет будівельних матеріалів «Рона», «Віста», «Епіцентр»; торгово-розважальні центри: «Лавина», «Атріум», «Мануфактура»).

За 9 місяців 2021 року мережа об'єктів роздрібно торгівлі, закладів ресторанного господарства на території Сумської міської територіальної громади поповнилась за рахунок відкриття 103 об'єктів роздрібно торгівлі (77 об'єктів роздрібно торгівлі (магазинів), 24 закладів ресторанного господарства; 2 об'єкти по наданню побутових послуг населенню). В той же час за відповідний період відбулось закриття 43 об'єктів роздрібно торгівлі та закладів ресторанного господарства. Відкриття об'єктів торгівлі дає можливість створювати нові робочі місця працевлаштовуючи жителів СМТГ.

Роздрібний товарооборот підприємств роздрібно торгівлі (юридичних осіб) міста за січень-червень 2021 року склав 4446,4 млн. грн. (+23,5% до відповідного періоду 2020 року), індекс фізичного обсягу роздрібно товарообороту (у порівнянних цінах) до відповідного періоду попереднього року – 114,4 відсотки.

Мережа закладів ресторанного господарства налічує понад 420 об'єктів та поновлюється за рахунок відкриття закладів з невеликою кількістю посадочних місць. Швидкими темпами зростає кількість закладів класу «фаст-фуд», міні-пекарень та піцерій, кав'ярень та кондитерських (складають майже 70% від загальної чисельності закладів), які користуються великим попитом у населення.

Здійснюють господарську діяльність з надання побутових послуг населенню 800 суб'єктів господарювання. В обсягах побутових послуг, наданих населенню міста, домінують послуги: перукарень, салонів краси, по технічному обслуговуванню автомобілів, ремонт одягу та предметів особистого вжитку тощо.

Працює 11 ринків (загальною торговельна площа всіх ринків становить близько 38,0 тис. кв. м) за спеціалізацією: 1 продовольчий, 2 непродовольчих та 8 змішаних, на яких облаштовано 3950 торговельних місць, у тому числі 844 торговельних місць для реалізації сільськогосподарської продукції.

Для забезпечення дотримання ветеринарно-санітарних норм і правил на ринках міста Суми працює п'ять лабораторій ветеринарно-санітарної експертизи, розташованих на території ринків. Проводиться моніторинг ринків з питань дотримання Правил торгівлі на ринках міста Суми.

З метою організації та впорядкування сезонної торгівлі рішенням виконавчого комітету Сумської міської ради на території міста визначені та затверджені місця, де можна

здійснювати торгівлю овочами, фруктами, безалкогольними напоями за умови укладання угод на розміщення тимчасових споруд для здійснення підприємницької діяльності.

Проблемні питання галузі торгівлі:

- відсутність повноважень у органів місцевого самоврядування здійснювати заходи нагляду (контролю) у суб'єктів господарювання з питання дотримання ними законодавства у сфері захисту прав споживачів, торговельного та побутового обслуговування населення, виконання робіт (надання послуг);
- наявність стихійної торгівлі на вулицях міста;
- наявність незаконно встановлених тимчасових споруд, в яких здійснюється торгівля з порушенням санітарних норм та правил, що призводить до погіршення якості товарів та обслуговування населення.

Житлово-комунальне господарство

Діяльність у сфері житлово-комунального господарства спрямована на утримання та експлуатацію об'єктів житлово-комунального господарства (експлуатація та технічне обслуговування житлового фонду, забезпечення діяльності водопровідно-каналізаційного господарства, надійної та безперебійної експлуатації ліфтів), благоустрій міста, фінансову підтримку комунальних підприємств тощо.

Станом на 01.10.2021 житловий фонд міста Суми складає 1823 житлових будинки з різною формою управління: 313 ОСББ; 781 будинків, які самостійно обрали управителя; 13 будинків, які обрали самостійну форму управління; 716 житлових будинки, по яким проведений конкурс на призначення управителя.

За 9 місяців поточного року на капітальний ремонт житлового фонду, в т. ч. відповідно до Порядку використання бюджетних коштів для участі Сумської міської ради в організації та співфінансуванні капітального ремонту багатоквартирних будинків (рішення Сумської міської ради від 29.01.2020 № 6369-МР (зі змінами), спрямовано 4,2 млн. грн., в тому числі на оплату робіт, виконаних у 2020 році роботи – 0,8 млн. гривень. Виконувались роботи в 16 житлових будинках, а саме: капітально відремонтовано 118 п/м мереж холодного водопостачання, 560 кв. м покрівель тощо.

На забезпечення надійної та безперебійної експлуатації ліфтів, в т. ч. відповідно до Порядку використання бюджетних коштів для участі Сумської міської ради в організації та співфінансуванні капітального ремонту багатоквартирних будинків спрямовано 10,4 млн. грн., в тому числі на оплату робіт, виконаних у 2020 році роботи – 0,1 млн. гривень. Виконано капітальний ремонт 44 ліфтів та 4 ліфтів на умовах співфінансування. Проведено експертне обстеження 4 ліфтів, виготовлена проектна документація на капітальний ремонт 20 ліфтів.

З метою стимулювання населення до впровадження енергоефективних та енергозберігаючих заходів у житлових будинках, відповідно до Порядку відшкодування з міського бюджету відсотків за кредитами, залученими населенням (фізичними особами, об'єднаннями співвласників багатоквартирних будинків, житлово-будівельними кооперативами) на впровадження енергозберігаючих заходів (рішення Сумської міської ради від 02.12.2015 № 43-МР зі змінами) з бюджету СМТГ спрямовано 1,3 млн. гривень. Відшкодовано з міського бюджету відсотків за кредитами 275 фізичним особам та 41 об'єднанню співвласників багатоквартирних будинків.

На благоустрій СМТГ за підсумками 9 місяців 2021 року спрямовано коштів бюджету СМТГ 216,8 млн. гривень. Зокрема, на виконання робіт з: поточного ремонту (29,1 тис. кв. м) та утримання вулично-дорожньої мережі спрямовано 101,9 млн. гривень; капітального ремонту доріг та прибудинкових доріг - 38,6 млн. грн. (в т.ч. оплата робіт, виконаних у 2020 році – 0,9 млн. грн.), відремонтовано 38,1 тис. кв. метрів; улаштування та поточного ремонту огорож вздовж проїзної частини, поточного ремонту тротуарів з влаштуванням пандусів, улаштування нових та розширення існуючих тротуарів та велосипедних доріжок, встановлення дорожніх знаків, поточного ремонту, встановлення та благоустрою зупинок громадського транспорту - 6,7 млн. грн.; поточного ремонту та утримання мереж вуличного освітлення - 6,9 млн. грн.; капітального ремонту мереж вуличного освітлення – 1,4 млн. грн.; озеленення - 17,8 млн. гривень.

Тарифна політика у місті проводилась виконавчими органами Сумської міської ради та державним органами в межах повноважень відповідно до чинного законодавства.

У січні-вересні 2021 року населенням м. Суми сплачено за житлово-комунальні послуги 909,2 млн. грн. (111,7% нарахованих за цей період сум).

На кінець вересня 2021 року заборгованість населення міста зі сплати за постачання теплової енергії та гарячої води становила 179,4 млн. грн., за управління багатоквартирним будинком – 70,3 млн. грн., за централізоване водопостачання та водовідведення – 56,2 млн. грн., за надання послуг з вивезення побутових відходів – 20,3 млн. гривень.

Проблемні питання галузі житлово-комунального господарства:

- високий ступінь зносу житлового фонду, в тому числі ліфтового господарства, мереж вуличного освітлення, водопостачання та водовідведення, очисних споруд;
- недостатній рівень конкурентного середовища на ринку послуг з управління та утримання будинків, споруд, прибудинкових територій;
- недостатній рівень технічного стану дорожньої інфраструктури;
- недосконалість існуючої системи збору твердих побутових відходів;
- недостатність існуючих площ для утилізації ТПВ.

Оплата праці та соціально-трудова відносина

В місті спостерігається тенденція зростання номінальних доходів населення. Разом з тим гострою соціальною проблемою в місті залишається погашення заборгованості з виплати заробітної плати. **Середньомісячний розмір заробітної плати штатних працівників підприємств, установ, організацій (із кількістю найманих працівників 10 і більше осіб) у 2020 році склав 10768 грн., що на 12,7% більше ніж у 2019 році та на 10,0% перевищує обласний показник. Середньооблікова кількість штатних працівників підприємств, установ, організацій (по юридичних особах та відокремлених підрозділах юридичних осіб із кількістю найманих працівників 10 і більше осіб) у 2020 році склала 71,8 тис. осіб, що на 0,7% більше показника 2019 року. Фонд оплати праці штатних працівників підприємств, установ, організацій (по юридичних особах та відокремлених підрозділах юридичних осіб із кількістю найманих працівників 10 і більше осіб) у 2020 році склав 9,3 млрд. грн., що на 13,5% більше ніж у 2019 році.**

Відповідно до Закону України від 04.03.2021 № 1320-IX «Про внесення змін до деяких законодавчих актів України щодо запобігання надмірному тиску на суб'єктів господарювання», з початку року заходи контролю стосовно додержання законодавства про працю не проводилися в зв'язку з відсутністю змін до постанови Кабінету Міністрів України від 21 серпня 2019 р. № 823 «Деякі питання здійснення державного контролю за додержанням законодавства про працю».

Протягом 9 місяців 2021 року працівниками управління з питань праці Сумської міської ради, у відповідності до повноважень, було відвідано 1225 суб'єктів господарювання з метою проведення інформаційно-роз'яснювальної роботи з питань дотримання законодавства про працю та оформлення трудових відносин та охоплено цією роботою 1872 працівника. За результатами відвідувань легалізовано 9 працівників шляхом укладання роботодавцями з ними трудових договорів, здійснено державну реєстрацію 4 фізичних осіб-підприємців.

Станом на 01.10.2021 заборгованість із заробітної плати на загальну суму 251,4 млн. грн. мали 8 роботодавців міста, у тому числі: 248,8 млн. грн. (або 99,0%) заборгованості мали 7 економічно активних підприємств, з них: 224,5 млн. грн. або 89,3% загальної суми заборгованості по місту належить АТ «Сумське машинобудівне науково-виробниче об'єднання»; 2,6 млн. грн. (1,0%) заборгованості належить ТОВ «Маш-Сервіс», яке припинило подавати звіти.

З керівниками підприємств-боржників опрацьовувалися причини виникнення заборгованості із заробітної плати; проведено організаційну роботу щодо укладання та затвердження графіків погашення підприємствами міста Суми заборгованості із заробітної плати, встановлено контроль за їх виконанням. У результаті проведеної роботи згідно з оперативними даними протягом січня – вересня 2021 року забезпечено погашення підприємствами міста заборгованості із заробітної плати на загальну суму 62,3 млн. гривень.

З метою здійснення контролю на постійній основі проводиться моніторинг стану погашення заборгованості із заробітної плати працівникам підприємств, установ та організацій усіх форм власності та опрацьовується інформація по підприємствах, які належать до «групи ризику» і на яких існує вірогідність виникнення заборгованості із заробітної плати. Інформація щотижнево розглядається на апаратних нарадах при міському голові та заступнику міського голови з питань діяльності виконавчих органів ради відповідно до розподілу обов'язків.

За 9 місяців 2021 року зареєстровано 189 колективних договорів, зміни та доповнення до них, якими охоплено 16,5 тис. працюючих. Надано методичну допомогу щодо змісту, порядку укладання та реєстрації колективних договорів представникам 503 підприємств.

Проблемні питання:

- нарахування заробітної плати за кваліфіковану працю в мінімальному розмірі, застосування праці в скороченому режимі робочого часу, приховування і видача заробітної плати в «конвертах»;
- наявність значної заборгованості із заробітної плати, зокрема через скрутне фінансове становище і збитковість більшості підприємств виробничої сфери, недостатність обігових коштів, несвоєчасність розрахунків замовників за виконання робіт та надання послуг.

Зайнятість населення та ринок праці

Станом на 01.10.2021 на обліку в Сумському міському центрі зайнятості перебували 2127 осіб з числа зареєстрованих безробітних (- 40,1% до відповідної дати 2020 року), в т. ч.: особи, які займали робітничі міста – 626 осіб; які займали посади службовців – 1338 осіб; особи без професії або такі, що займали місця, які не потребують спеціальної підготовки – 163 осіб.

Послугами центру зайнятості скористалися 7564 особи з числа зареєстрованих безробітних. Усього з початку 2021 року зареєстровано 4859 осіб з числа тих, що шукає роботу, в т.ч. отримали статус безробітного – 3987 осіб.

За сприяння Служби зайнятості працевлаштовані 2556 осіб. Рівень працевлаштування безробітних – 27 відсотків.

Найбільша питома вага працевлаштованих безробітних припадає на такі галузі економіки, як: переробна промисловість (виробництво); оптова та роздрібна торгівля; ремонт автотранспортних засобів і мотоциклів – 19%; освіта – 15%; професійна, наукова та технічна діяльність; будівництво – 7%; охорона здоров'я та надання соціальної допомоги – 6 відсотків.

Професійна підготовка та перепідготовка, підвищення кваліфікації здійснювалися з урахуванням потреб ринку праці. Протягом січня-вересня 2021 року проходили навчання 109 осіб. На виконання робіт тимчасового характеру направлено 10 осіб.

Актуальна база вакансій станом на 01.10.2021 налічувала 1121 одиниці, у т.ч. для робітників – 687 од., службовців – 320 од., для осіб, які не мають професії або займали місця, що не потребують спеціальної підготовки – 114 од.; навантаження на одне вільне робоче місце зареєстрованих безробітних становить – 2 особи, середня тривалість зареєстрованого безробіття на одну особу становить – 136 календарних днів.

У січні-вересні 2021 року 17 безробітних працевлаштовані на нові робочі місця до 8 роботодавців з компенсацією єдиного внеску на загальнообов'язкове державне соціальне страхування.

В січні-вересні 2021 року створено 3231 нове робоче місце, що складає 59,8% від запланованого на рік (5400). Серед новостворених робочих місць 1169 – у юридичних осіб та 2062 – в малому бізнесі (зареєстровано 1596 фізичних осіб як суб'єктів підприємницької діяльності, укладено 466 трудових договорів між підприємцями та найманими працівниками). Найбільше робочих місць серед юридичних осіб створено в торгівлі – 61,5%; у будівництві – 7,6%; у промисловості – 6,1%; у закладах охорони здоров'я – 6,0%. Чисельність зареєстрованих фізичних осіб-підприємців в 1,6 рази (на 569 осіб) перевищує чисельність тих, що припинили діяльність (1027 осіб).

Проблемні питання зайнятості населення та ринку праці:

- дисбаланс попиту та пропозиції робочої сили на ринку праці;
- низький рівень заробітної плати по заявлених роботодавцями вакансіях на кваліфіковані робочі місця;
- обмеження видатків Фонду загальнообов'язкового державного соціального страхування України на випадок безробіття на період дії карантину;
- обмеження можливості створення нових робочих місць на більшості підприємств та фізичними особами – підприємцями внаслідок спаду обсягів виробництва та реалізації послуг через запровадження карантинних обмежень;
- ліквідація робочих місць, викликана сезонним характером будівельних та сільськогосподарських робіт, діяльності літніх торговельних майданчиків.

Соціальний захист населення

Соціальна політика на місцевому рівні реалізується через виконання функцій призначення і виплат державних соціальних допомог, надання пільг та житлових субсидій.

56% сімей СМТГ (понад 60 тисяч із 109 тисяч сімей) охоплені системою соціального захисту з питань надання державної підтримки.

В 2021 році житлові субсидії та пільги надаються в грошовій формі з рахунок коштів державного бюджету. 32 тисячам домогосподарств нараховано житлових субсидій на 177,9 млн. гривень, в тому числі в грошовій готівковій формі – 196,2 млн. гривень, в грошовій безготівковій - 15 млн. гривень. Середній розмір субсидії складає 1287,22 гривень/домогосподарство, який у порівнянні з відповідним періодом 2020 року (819,72 гривень/домогосподарство) збільшився на 57,0 відсотки.

12,4 тис. пільговикам надано пільги на оплату житлово-комунальних послуг на 76,2 млн. гривень, в тому числі в грошовій готівковій формі – 4,6 тис. особам (33,3 млн. грн.), в грошовій безготівковій – 7,8 тис. особам (42,9 млн. гривень).

Обсяг нарахованих пільг за 9 місяців 2021 року (76,2 млн. гривень) в порівнянні з 2020 роком (62,2 млн. гривень) більше на 14 млн. гривень або 22,5%, а середній розмір пільги збільшився на 30,2% (731,18 грн./пільговика за 9 місяців 2021 року проти 561,39 грн./пільговика у відповідному періоді 2020 року).

Різними видами державної соціальної допомоги користувалися 15,4 тис. сімей, зокрема з числа малозабезпечених, сімей з дітьми, сімей осіб з інвалідністю з дитинства та дітей з інвалідністю (в 2020 році – 15,9 тис. сім'ї), яким призначено та профінансовано допомоги на 264,2 млн. гривень.

Також на обліку перебуває понад 4,5 тисяч внутрішньо переміщених осіб. Виплату щомісячної адресної допомоги внутрішньо переміщеним особам для покриття витрат на проживання, в тому числі на оплату житлово-комунальних послуг, проведено 874 сім'ям (1,5 тис. особам) на 11,3 млн. гривень.

Виконуються програми соціального спрямування «Милосердя» та «Соціальна підтримка захисників України та членів їх сімей», відповідно до яких окремим категоріям громадян територіальної громади надаються додаткові соціальні гарантії та пільги.

Так, на виконання програми «Милосердя», якою охоплено більше 65 тисяч осіб, за рахунок коштів бюджету громади спрямовано 51,1 млн. гривень, програми «Соціальна підтримка захисників України та членів їх сімей» - 20,1 млн. гривень (охоплено більше 3 тисячі захисників України та членів їх сімей).

Увага міської влади приділяється підтримці мешканців територіальної громади, які опинилися в складних життєвих обставинах. З початку року 668 мешканцям громади за рахунок коштів бюджету СМТГ надано допомогу для вирішення нагальних питань в сумі 5,3 млн. гривень, в тому числі 190 особам за рахунок коштів, що передбачені в бюджеті СМТГ на виконання виборчих програм та доручень виборців в сумі 3,7 млн. гривень. Також 707 тис. гривень направлено для надання 4 громадянам цільової матеріальної допомоги для проведення невідкладного лікування та вирішення соціально-побутових питань.

6 сім'ям, в яких виховуються діти, хворі на онкологічні та онкогематологічні захворювання, виплачено одноразову матеріальну допомогу, для придбання лікарських засобів та виробів медичного призначення (307 тис. гривень).

Надаються додаткові пільги по оплаті за житлово-комунальні послуги 11 сім'ям (13 особам) загиблих в Афганістані воїнів-інтернаціоналістів, Почесному громадянину міста Суми, 608 Почесним донорам України, 45 сім'ям (59 особам) осіб з інвалідністю по зору I-II групи, 31 сім'ї (93 особам), в яких виховуються онкохворі діти, діти, хворі на спінальну м'язову атрофію або бульзний епідермоліз, 198 особам з інвалідністю з дитинства I-II групи з діагнозом ДЦП та дітям з інвалідністю з діагнозом ДЦП. Всього за звітний період на надання вищезазначених пільг профінансовано 1,8 млн. гривень.

Враховуючи те, що з 2016 року в Державному бюджеті України не передбачаються видатки на компенсацію за пільговий проїзд окремих категорій громадян та інших передбачених законодавством пільг, на зазначені цілі з бюджету громади спрямовано 33,6 млн. гривень.

Захисникам України та членам їх сімей за рахунок коштів бюджету громади надано матеріальної допомоги у сумі 1,8 млн. гривень, в тому числі 61 особі, які опинилися в складних життєвих обставинах – 0,6 млн. гривень.

Забезпечено виплату щомісячної допомоги 26 дітям загиблих (померлих) захисників України та 4 особам з інвалідністю внаслідок війни I групи з числа захисників України (0,7 млн. гривень).

Організовано безоплатне харчування 523 дітей, батьки яких є захисниками України або загиблими (померлими) захисниками України, в закладах дошкільної освіти та 1,4 тис. учнів закладів загальної середньої освіти, вихованців та учнів навчально-виховних комплексів (профінансовано 2,3 млн. грн.).

Для забезпечення додаткового медичного обслуговування захисників України та членів сімей загиблих (померлих) захисників України було спрямовано 0,4 млн. грн. та надано послуги 337 особам.

Комунальною установою «Сумський міський територіальний центр соціального обслуговування (надання соціальних послуг) «Берегиня», надано соціальних послуг 3,1 тис. громадянам.

75 соціальних робітників на дому надали послуги 943 особам з числа одинокопроживаючих мешканців громади, в тому числі 63 особам з приєднаних до міста громад, де найбільш затребуваною є допомога у доставці продуктів харчування та ліків, доставці води з колодязів.

350 мешканців навчаються в «Університеті третього віку», в якому функціонує 12 факультетів.

В період карантинних обмежень робота проводиться в онлайн режимі через платформу ZOOM та «Клас-room», в соціальних мережах, в групах у вайбері: так, проведено 124 майстер-класів в декоративно-ужиткового мистецтва, 13 онлайн конкурсів з врученням подарунків переможцям. Взято участь у Міжнародному фестивалі театральних колективів «BEGASES», Міжнародному фестивалі театральних колективів «Театральні зустрічі», Всеукраїнському флешмобі відеочитань у соціальних мережах ждо Дня народження Ліни Костенко, I-му Всеукраїнському Фестивалі – конкурсі образотворчого і декоративно-прикладного мистецтва «Осінній вернісаж - 2020». Також запроваджено щоденну роботу з особами з інвалідністю на свіжому повітрі в оздоровчо-культурному напрямку. Проводиться індивідуальна робота з тяжкохворими особами з інвалідністю за місцем їх проживання, охоплено 12 осіб.

Щовівторка та щочетверга 53 малозахисчених громадянина отримують безкоштовні обіди в їдальні та 47 отримувачам здійснюється доставка додому соціальними робітниками (в поточному році доставлено 5,4 тис. обідів, на що з бюджету громади профінансовано 243 тис. грн.).

В рамках реалізації спільного з ПАТ «Сумська Паляниця» проєкту «Соціальний Хліб», щотижня 300 одиноких громадян забезпечуються хлібобулочними виробами: всього з початку року безкоштовно видано 20,1 тис. одиниць хлібобулочних виробів.

93 особи скористалися транспортною послугою «Соціальне таксі» (надано 3,9 тис. послуг), в тому числі 26 осіб постійно користуються таксі для проведення процедур гемодіалізу.

Забезпечено функціонування *Центру реінтеграції бездомних осіб* (далі - Центр), на утримання якого за звітний період профінансовано відповідно до потреб 2,4 млн. гривень.

Надано комплекс соціально-побутових, медичних послуг 135 особам відповідної категорії, у тому числі 3 особам, звільненим з місць позбавлення волі. Послугою притулку у відділенні нічного перебування Центру скористалися 75 бездомних осіб. Проведено 25 рейдів соціального патруля, результатом якого є виявлення 32 бездомних особи. На обліку у відділенні обліку бездомних осіб Центру перебуває 119 осіб.

На утримання комунальної установи *«Центр учасників бойових дій»* Сумської міської ради профінансовано 2,7 млн. гривень. Надано майже 12 тис. послуг 1,4 тис. особам, в тому числі 484 члени сімей учасників бойових дій. Вперше в 2021 році до Центру звернулися 157 учасників бойових дій (з них 18 учасників бойових дій з приєднаних громад) та 108 членів сімей. Відділенням соціальної адаптації надано 5 тис. послуг (опрацьовано 3,4 тис. звернень учасників бойових дій та членів їх сімей). Надаються медичні та реабілітаційні послуги шляхом залучення лікарів на договірних засадах: надаються послуги невролога, терапевта, психотерапевта, фізіотерапевта, а також бальнеологічні та електролікувальні послуги. Всього медичні та реабілітаційні послуги отримали 2,7 тис. осіб (6,3 тис. послуг).

Вперше в 2021 році запроваджено надання транспортної послуги, яку отримали 15 учасників бойових дій та членів їх сімей.

Проблемні питання соціального захисту:

- збільшення кількості мешканців, які потребують матеріальної допомоги, зокрема через здороження вартості лікарських засобів та препаратів медичного призначення, відсутність коштів в достатньому обсязі для безкоштовного вирішення оперативного лікування, зокрема, онкозахворювань;

- низький рівень безперешкодного доступу до об'єктів інфраструктури та дорожнього господарства СМТГ для осіб з обмеженими фізичними можливостями.

Охорона здоров'я населення

Забезпечувалась стабільна робота закладів охорони здоров'я. Робота галузі у I півріччі 2021 року характеризується такими основними показниками, а саме: проліковано хворих у денних стаціонарах на 0,1% менше ніж за 9 місяців 2020 року (2,4 тис. осіб); проліковано хворих у звичайних стаціонарах – на 29,1% більше ніж за 9 місяців 2020 року (29,8 тис. осіб); кількість відвідувань у поліклініках та ЦПМСД – на 16,8% більше ніж за 9 місяців 2020 року (1,1 млн. випадків). Для стаціонарного лікування хворих міста Суми у лікувальних закладах розгорнуто 1425 ліжок (+14,5% до відповідного періоду 2020 року).

З метою інформування населення щодо діяльності галузі «Охорона здоров'я» проведено 4 брифінги, 44 лекції, 231 бесіда, відбулося 19 виступів на радіо, 34 – по телебаченню, надруковано 222 статті в газетах та інтернет виданнях. Усі структурні підрозділи галузі «Охорона здоров'я» щоденно працюють над покращенням, збереженням, а в багатьох випадках і рятуванням життя хворих.

Для надання допомоги хворим на коронавірусну хворобу COVID-19 перепрофільовано стаціонарні ліжка: в КНП «Дитяча клінічна лікарня Святої Зінаїди» СМР – 115 для надання допомоги дітям області; в КНП «Клінічна лікарня № 5» СМР – 250 ліжок; в КНП «Клінічна лікарня № 4» СМР – 30; в КНП «Центральна міська клінічна лікарня» СМР- 50 ліжок; в КНП «Клінічна лікарня св. Пантелеймона» СМР- 102 ліжка.

Стоматологічна допомога надається стоматологічною поліклінікою потужністю 600 відвідувань у зміну, а також стоматологічним відділенням КНП «Клінічна лікарня № 4» СМР.

З метою покращення матеріально-технічного забезпечення закладів охорони здоров'я відповідно до рамкових вимог лікарень інтенсивного лікування I та II рівнів за рахунок коштів бюджету СМТГ було придбано дороговартісного обладнання на загальну суму 64,8 млн. грн. (КНП «Центральна міська клінічна лікарня» СМР - 10,8 млн. грн., КНП «Клінічна лікарня № 5» СМР - 13,0 млн. грн., КНП «Дитяча клінічна лікарня Святої Зінаїди» СМР - 13,9 млн. грн., КНП «Клінічний пологовий будинок Пресвятої Діви Марії» СМР - 5,1 млн. грн., централізовані закупки управління охорони здоров'я СМР - 22,0 млн. грн.).

Медичними закладами за рахунок коштів бюджету розвитку бюджету СМТГ було проведено капітальних ремонтів на загальну суму 14,8 млн. грн., а саме: КНП «Центральна міська клінічна лікарня» СМР - 1,9 млн. грн. (зокрема: капітальні ремонти системи протипожежного захисту – 1,1 млн. грн. та ліфта лікувального корпусу №1 - 0,4 млн. грн.); КНП «Клінічна лікарня №4» СМР - 3,9 млн. грн. (зокрема: монтаж (реконструкція) системи киснепостачання з кисневогазифікаційної станції - 3,0 млн. грн., капремонт електромережі - 0,88 млн. грн.); КНП «Клінічна лікарня №5» СМР - 2,9 млн. грн. (зокрема: капітальні ремонти ганку, пандусу та санвузла для маломобільних груп населення будівлі поліклініки - 0,6 млн. грн., приміщень 1-го поверху - 1,1 млн. грн., капітальний ремонт кабінету комп'ютерної томографії хірургічного корпусу №1 – 0,76 млн. грн.); КНП «Дитяча клінічна лікарня Святої Зінаїди» СМР - 4,1 млн. грн. (зокрема, капітальні ремонти електрощитової з влаштуванням АВР та встановленням дизель-генератора - 1,4 млн. грн., вестибюля з сходовою клітиною - 1,6 млн. грн., капітальний ремонт ліфтового господарства - 0,7 млн. грн.); КНП «Клінічний пологовий будинок Пресвятої Діви Марії» СМР - 2,0 млн. грн. (зокрема: реконструкція будівлі жіночої консультації із заміною ліфта пасажирського - 1,4 млн. грн., капітальний ремонт з улаштуванням вентиляції в оперблоці акушерського відділення - 0,6 млн. грн.)

Також, за рахунок коштів бюджету розвитку бюджету СМТГ (2,6 млн. грн.) на співфінансування інвестиційних проєктів, що реалізуються за рахунок коштів державного фонду регіонального розвитку здійснювався капітальний ремонт будівлі КНП «Дитяча клінічна лікарня Святої Зінаїди» СМР.

Крім того, передано субвенцію з бюджету СМТГ до обласного бюджету на проведення капітального ремонту приміщення для розміщення відділення невідкладної допомоги КНП «Центральна міська клінічна лікарня» Сумської міської ради – 2,8 млн. гривень.

Проблемні питання галузі охорони здоров'я:

- низький рівень здоров'я населення та недостатній рівень відповідальності населення за своє здоров'я;
- значні витрати з бюджету СМТГ на медичне забезпечення певних категорій населення, пільги яким гарантуються, державою, за відсутності чіткого розмежування рівня фінансування з державного та місцевого бюджетів;
- відтік медичних кадрів, що спричинений низьким рівнем заробітної плати.

Освіта

У період карантину всі заклади дошкільної, загальної середньої, позашкільної освіти забезпечили виконання чинних програм шляхом проведення онлайн-занять з дітьми за допомогою дистанційних технологій в режимі реального часу.

Усього дошкільну освіту отримують 9896 дітей, що на 433 дитини менше ніж у минулому навчальному році (451 група, раннього віку – 94 групи, дошкільного віку – 357 груп). Різними формами дошкільної освіти охоплено 10171 дітей (85%). Із них виховуються в закладах дошкільної освіти 10038 дітей, в позашкільних закладах – 133 дітей.

Завершено будівництво дошкільного навчального закладу в 12-му мікрорайоні на 160 місць. Проєктом передбачені рішення щодо доступності маломобільних груп населення до приміщень закладу (ліфт, пандуси, сходи з відповідними поручнями, санвузли).

У 15 закладах дошкільної освіти (ДНЗ №№ 2, 3, 5, 8, 12, 15, 16, 19, 22, 29, 33, 36, 40, НВК № 16, СПШ № 32) відкрито 21 інклюзивну групу, в яких виховується 41 дитина з особливими освітніми потребами. Мережа інклюзивних груп зростає з кожним роком: 2018 рік – 4 групи, 2019 рік – 9 груп, 2020 рік – 13 груп, 2021 рік – 21 група. Введено 21 посада асистента вихователя для здійснення супроводу дітей з особливими освітніми потребами.

У всіх закладах дошкільної освіти міста створені сучасні умови для розвитку дітей: групи оснащені дитячими меблями, ігровим обладнанням, дидактичними посібниками.

Усі заклади дошкільної освіти підключені до мережі Інтернет, у кожному створено власні вебсайти, що сприяє використанню Інтернет-ресурсів в управлінській, навчально-методичній, освітній діяльності, роботі з батьками вихованців ЗДО, громадськістю, можливості використання новітніх комп'ютерних технологій в освітньому процесі.

У закладах створюються умови для підвищення рівня інформаційної компетентності, комп'ютерної грамотності педагогічних працівників, впровадження інформаційно-комунікаційних технологій.

Заклади дошкільної освіти №№ 2, 7, 13, 14, 15, 26, 28, 39, НВК № 11 включені в обласний освітній проєкт «Медіаосвіта», мета якого – підвищення кваліфікації, професійної майстерності, розвиток творчого потенціалу та формування критичного мислення кожного працівника.

Заклади дошкільної освіти міста є постійними дописувачами науково – методичного журналу Міністерства освіти і науки України «Дошкільне виховання», «Фантазії вихователів», «Музичний керівник», «Психолог дошкілля», та газети «Дитячий садок». У поточному році опубліковані матеріали педагогічних працівників ЗДО №№ 1, 2, 10, 13, 14, 17, 31, 33. Колективи ЗДО № 2, 27 перемогли у Всеукраїнському фотоконкурсі «Наші діти», який проводився цим журналом.

Функціонує 42 заклади загальної середньої освіти різних типів і форм власності, із них 40 закладів комунальної форми власності. У закладах загальної середньої освіти комунальної форми власності навчається 30147 учнів, що на 1185 учнів (3,9%) більше порівняно з минулим навчальним роком. Загалом по місту здобувають освіту у закладах загальної середньої освіти комунальної та приватної форми власності 30317 дітей. З 1 січня 2021 року контингент учнів та мережа класів збільшилася завдяки приєднанню Стецьківського закладу загальної середньої освіти, Великочернечинського закладу загальної середньої освіти та Пушкарівської філії Великочернечинського закладу загальної середньої освіти на 730 учнів.

Зростання контингенту учнів, зокрема початкової ланки, спричинило запровадження двозмінного навчання. У 2021 – 2022 навчальному році в режимі двозмінного навчання працюють 16 закладів, що на 8 шкіл більше, ніж у минулому навчальному році. Чисельність учнів, які навчаються в другу зміну, – 4363 особи (у минулому навчальному році 2196 осіб). Згідно з п.9 статті 12 Закону України «Про повну загальну середню освіту» за письмовими зверненнями батьків у закладах освіти міста у 2021-2022 навчальному році за рахунок міського бюджету фінансується 74 групи подовженого дня (2251 учень) та 24 виховні групи (254 учні).

Середня наповнюваність класів учнями порівняно з попереднім навчальним роком збільшилася по місту на 0,6 одиниці і складала на початок навчального року біля 28 учнів і є більша за нормативну у школах №№ 2, 6, 9, 12, гімназії № 1, класичній гімназії, СПШ №14,28,30,32.

З 1 вересня 2021 року у закладах загальної середньої освіти комунальної форми власності функціонує 115 перших класів, у яких навчається 3093 учнів, 52 десятих класів.

Відповідно до наказу МОН України від 13.07.2017 року №1028 «Про проведення Всеукраїнського експерименту на базі загальноосвітніх навчальних закладів» комунальна установа Сумська загальноосвітня школа I-III ступенів №27, м. Суми, Сумської області протягом 2017-2021 років є учасником Всеукраїнського експерименту «Розроблення і впровадження навчально-методичного забезпечення початкової освіти в умовах реалізації нового Державного стандарту початкової загальної середньої освіти».

За період експерименту надруковано більше 40 методичних матеріалів.

Роботу вчителів початкових класів КУ ЗОШ №27 «Формування ключових компетентностей молодших школярів через гру на уроках «Я досліджую світ»: LEGO-технології в освітньому процесі» було представлено на XI Міжнародній виставці «Сучасні заклади освіти – 2020». Робота була нагороджена «Золотою медаллю».

У травні 2021 року школа №27 стала учасником прямої трансляції Міністерства освіти і науки України «Агенти Змін».

Протягом 2021-2022 навчального року школа №27 продовжує експеримент впровадження Державного стандарту Базової середньої освіти.

Індивідуальною формою навчання (педагогічний патронаж) в 27 закладах освіти охоплено 111 учнів за різними типами навчальних програм.

Організовано екстернатну форму навчання у ЗЗСО №19 для 16 здобувачів освіти, із них: 1 екстерн отримав базову загальну середню освіту, 15 – повну загальну середню освіту.

У КУ ССШ №3 функціонують класи з вечірньою формою здобуття освіти з контингентом 66 учнів.

Закінчили 9-й клас 2453 учні, які отримали свідоцтва про здобуття базової середньої освіти. Із них за результатами річного оцінювання 62 випускники підтвердили знання високого рівня та отримали свідоцтва про здобуття базової середньої освіти з відзнакою.

Із 1270 випускників 11 класів 54 нагороджені золотою (45 учнів) та срібною (9 учнів).

Організовано та проведено в онлайн-режимі II етап Всеукраїнських учнівських олімпіад, в якому взяли участь 765 учнів. За підсумками журі II етапу учнівських олімпіад переможці отримали 342 дипломи.

У II етапі Всеукраїнського конкурсу-захисту науково-дослідницьких робіт учнів-членів МАН, взяли участь 37 учнів із 9 закладів загальної середньої освіти СМТГ. За підсумками конкурсу-захисту сумські учні вибороли 26 призових місць, 10 з яких – перші. Учениця 11 класу ССШ №10, слухачка Сумського територіального відділення МАН стала призеркою Міжнародної конференції юних дослідників ICYS-2021.

З кожним роком збільшується мережа класів з інклюзивним навчанням. Інклюзивне навчання організовано в 29 школах у 117 класах, де навчається 190 учнів. У штатні розписи закладів введено 116 посад асистента вчителя і 5 посад асистентів вихователя груп подовженого дня. Комунальна установа Сумська спеціалізована школа I-III ступенів № 7 імені Максима Савченка Сумської міської ради взяла участь у конкурсі - фестивалі «Краща інклюзивна практика України - 2021». Конкурс реалізувався громадською організацією «Сонячні діти Херсонщини» в рамках програми Active Citizens Ukraine за підтримки British Council Ukraine. За підсумками практика школи № 7 увійшла в десятку кращих 100 практик України.

Забезпечувалось функціонування Комунальної установи Інклюзивно-ресурсний центр №1 Сумської міської ради, робота якого спрямована на забезпечення права дітей з особливими освітніми потребами на здобуття дошкільної та загальної середньої освіти. У 2021 році кількість дітей, які потребують інклюзивного навчання, зросла майже вдвічі (з 118 дітей у 2019-2020 н.р. до 198 дітей у 2020-2021 н.р.). За результатами комплексної оцінки Центром надані 734 рекомендації для дітей дошкільного віку та 201 рекомендація для дітей шкільного віку. За звітний період фахівцями проведено 158 корекційно-розвиткових занять з 11 дітьми, з них 47 занять практичним психологом, 56 – учителем-логопедом, 55 – учителем-дефектологом.

Працює 12 логопедичних пунктів у 24 школах міста. Вчителями - логопедами здійснюється усунення різних порушень усної і писемної мови, запобігання різним відхиленням мовного розвитку учнів, пропаганда логопедичних знань серед педагогів та батьків. У 2021 – 2022 навчальному році корекційну допомогу отримують 472 учні.

Підвезення дітей, які проживають поза межею пішоїдності до Великочернечинського ЗЗСО та Стецьківського ЗЗСО, здійснюється трьома шкільними автобусами. Загалом організовано підвезення для 127 учнів та 25 педагогів. Двома автобусами здійснюється підвезення 37 дітей з особливими освітніми потребами до Сумського багатопрофільного навчально – реабілітаційного центру № 1 та НВК № 16.

Не зважаючи на протиепідемічні обмеження, різними видами харчування вдалося охопити 15 450 учнів (60 %), гарячим харчуванням було забезпечено 11 969 учнів (42 %), школярі 1-4 класів практично 100 % отримували різні види харчування. Одноразовим харчуванням шляхом роздачі попередньо фасованої харчової продукції за єдиним меню з дотриманням санітарно-гігієнічних вимог охоплено 3481 учня.

За рахунок коштів бюджету СМТГ харчуються діти-сироти, діти, позбавлені батьківського піклування, які перебувають під опікою і виховуються в сім'ях; діти-інваліди; діти, які мають статус дитини, яка постраждала внаслідок воєнних дій і збройних конфліктів; діти із числа внутрішньо переміщених осіб; учні з особливими потребами, які навчаються в спеціальних та інклюзивних класах; діти, батьки яких є захисниками України, добровольцями – захисниками України або загиблими (померлими) захисниками України, діти, батьки яких є учасниками бойових дій на території інших держав). Ці категорії дітей охоплені гарячим харчуванням на 100 відсотків.

У рамках програми «Нове шкільне харчування» почалося впровадження страв, виготовлених згідно зі «Збірником рецептів страв для харчування дітей шкільного віку в навчальних та оздоровчих закладах» Євгена Клопотенка, що дає можливість змінити старі рецепти і технології на нові нестандартні, але корисні страви із звичних продуктів. Запропоновані страви урізноманітнили звичні сніданки та обіди для учнів практично у всіх школах.

У закладах загальної середньої освіти проводиться робота щодо реалізації вимог Закону України «Про основні принципи та вимоги до безпечності та якості харчових продуктів». Запроваджено постійно діючі процедури, які базуються на принципах системи аналізу небезпечних факторів та контролю у критичних точках.

На виконання рішення виконавчого комітету Сумської міської ради від 18.05.2021 № 329 «Про організацію оздоровлення, відпочинку та зайнятості дітей Сумської міської територіальної громади в літній період» у червні 2021 року було організовано роботу 28 таборів з денним перебуванням при закладах загальної середньої освіти СМТГ. Відпочинком було охоплено всіх бажаючих дітей і, в першу чергу, дітей пільгових категорій. Для оздоровлення і відпочинку дітей пільгових категорій у позаміських закладах оздоровлення та відпочинку з бюджету СМТГ виділено коштів на 597 путівок.

У чотирьох закладах позашкільної освіти працюють 592 гуртки, в яких навчається 10973 здобувачі освіти, що на 211 осіб більше, ніж у минулому році. У міських та обласних закладах позашкільної освіти охоплено близько 50 % дітей. Відсоток охоплення різними формами позашкільної освіти складає 97,99.

Забезпечена активна діяльність Центру професійного розвитку педагогічних працівників Сумської міської ради, працівниками якого проведено більше 600 навчальних, процесних та індивідуальних консультацій з питань підготовки до конкурсів фахової майстерності, проходження курсів підвищення кваліфікації, організації освітньої діяльності, дистанційного навчання, проєктної діяльності, роботи психологічної служби, підготовки до ЗНО.

На виконання положень пункту 20¹ розділу VI «Прикінцеві та перехідні положення» Бюджетного кодексу України та розпорядження КМУ від 05.02.2020 № 94-р «Про реалізацію пілотного проєкту щодо фінансування професійної (професійно-технічної) освіти», до обласного бюджету за 9 місяців 2021 року передано іншу субвенцію з бюджету СМТГ в сумі 44,5 млн. грн. на оплату послуг з підготовки кадрів на умовах регіонального замовлення в закладах професійної (професійно – технічної) освіти (за учнів, місцем реєстрації яких є СМТГ). Крім того, до обласного бюджету передано субвенції: для створення навчально-практичного центру з професії «Оператор верстатів з програмним керуванням. Верстатник широкого профілю» на базі Державного професійно-технічного закладу «Сумський центр професійно-технічної освіти» в сумі 0,35 млн. грн.; на придбання предметів, матеріалів, обладнання, проведення ремонтів - 4,0 млн. гривень.

Всього за 9 місяців 2021 року за рахунок коштів бюджету СМТГ та субвенцій з державного бюджету в загальній сумі 18,2 млн. грн. здійснено придбання обладнання і предметів довгострокового користування та проведено капітальні ремонти, в тому числі монтаж системи автоматичної пожежної сигналізації, оповіщення людей про пожежу та передавання тривожних оповіщень, капітальні ремонти харчоблоків та їдалень.

Проблемні питання галузі освіти:

- обмежені технічні можливості у педагогів для якісної організації здобуття загальної середньої освіти, зокрема в умовах карантинних обмежень та заборони на відвідування закладів освіти її здобувачами;
- необхідність послідовної імплементації положень Конвенції ООН про права дитини, розбудови ефективної системи захисту прав та інтересів дитини на рівні Сумської міської територіальної громади в умовах децентралізації, створення дружнього до дітей середовища відповідно до міжнародних стандартів;
- відсутність нових інструментів громадської участі та можливості у активних учнів через конкурс отримати кошти на реалізацію власних ідей для розвитку своїх шкіл та побудови спільноти активних молодих громадян;

- недостатній рівень матеріально-технічної бази сучасних шкіл, невідповідність облаштування класу вимогам перебування в ньому дітей з особливими освітніми потребами (кабінетів психологічного розвантаження, ресурсних кімнат);
- необхідність застосування диференційованого підходу до дітей з особливими освітніми потребами для допомоги в підтримці кожній дитині відповідно до її потреб у закладах дошкільної освіти;
- невідповідність структури харчування дітей всіх вікових груп сучасним тенденціям щодо здорового харчування;
- необхідність впровадження та постійної підтримки функціонування принципів системи НАССР (системи управління безпечністю харчових продуктів) на харчоблоках у закладах освіти;
- неналежний стан пожежної сигналізації;
- зношеність внутрішніх мереж електропостачання, тепло-, водопостачання та водовідведення.

Культура, туризм

У 2021 році відбулось розширення мережі комунальних закладів культури. До складу Сумської міської централізованої бібліотечної системи увійшли 3 сільські бібліотеки (Пушкарівська, Стецьківська, та Великочернечинська). Крім того, мережа клубних закладів збільшилась на 3 одиниці: Пушкарівський та Великочернечинський будинки культури та Стецьківський об'єкт дозвілєвої роботи. За кошти бюджету СМТГ відбулось деяке покращення матеріально-технічної бази закладів культури: для бібліотек СМЦБС були придбані спеціальні меблі, обладнання, апаратура, енергозберігаючі лампи, вхідні двері тощо на загальну суму 181,1 тис. грн.; для мистецьких шкіл придбано навчальну документацію на суму 15,8 тис. грн.; для клубних установ – меблі, стільці та електрообладнання на суму 56,8 тис. гривень. До книжкового фонду за кошти бюджету СМТГ було придбано 242 примірники друкованої продукції на суму 30,0 тис. грн. Крім того, бібліотеки отримали 3169 примірників видань на загальну суму 176,6 тис. гривень за Програмою поповнення фондів від Українського інституту книги, за відповідною обласною програмою та в якості подарованої літератури читачами. В галузі відбулись ремонтні роботи на загальну суму 813,2 тис. грн., зокрема: поточний ремонт бібліотеки-філії № 14 (24,0 тис. грн.).

Незважаючи на особливий режим роботи міських бібліотек, спричинений карантинними обмеженнями, у звітному періоді основні показники роботи бібліотек збільшились у порівнянні з аналогічним періодом попереднього року: кількість читачів – на 49,4 % і становить 62,9 тис. чол.; кількість відвідувань – на 60,2 %, становить 253,9,0 тис. разів; книговидача – на 78,6%, складає 959,2 тис. видань.

Протягом звітнього періоду для активних користувачів працювали 65 безкоштовних клубів за інтересами.

В усіх бібліотеках системи створені робочі Інтернет місця для доступу до електронних ресурсів. Усього по системі таких місць 84. Найбільша кількість у ЦМБ ім. Т.Г. Шевченка (13 місць) та бібліотеках-філіях № 1 (9 місць) і № 17 (9 місць).

Враховуючи рівень комп'ютеризації Сумської ЦБС, в умовах карантинних обмежень надання бібліотечних послуг здебільшого відбувалось в інтернет-форматі. Серед великої кількості інформаційно-масових та просвітницьких заходів, які проводили бібліотекарі в оф-лайн та онлайн-форматах, слід особливо виділити панорамну виставку та челендж до Великодніх свят, до якого долучились відомі митці, письменники, журналісти, фахівці культури та знані в місті люди. Цікаво та неординарно відзначили бібліотекарі і Свято вишиванки запросивши всіх охочих приєднатись до віртуального флешмобу «Вишиванку одягаю, Україну я кохаю!». Сумська ЦБС стала активним учасником X Міжнародного фестивалю «Книжковий Арсенал», в рамках якого 9 міських бібліотек стали майданчиками спец-проєкту «Книжковий Арсенал у твоїй бібліотеці», завдяки чому мешканці міста долучились в режимі онлайн до фестивальных подій в Києві. Крім того, слід відзначити, що бібліотекарі стали активними учасниками творчого звіту міста Суми, який відбувся в День Конституції України, та приємно здивували сумчан тематичною фото-зоною. Яскравою

забарвлення додали сумські бібліотекарі і до святкування Дня незалежності України та Дня міста.

Традиційно велику увагу приділяли бібліотеки СМЦБС і популяризації української книги та героїзації осіб, які захищають нашу державність на сході та віддали життя за Україну. Проводились заходи до Дня пам'яті захисників Донецького аеропорту, Дня Героїв Небесної Сотні, Дня українського добровольця, Дня Героїв України тощо.

Показник онлайн відвідувань досить високий і становить 62,3 тис. разів. Кількість запропонованого інтернет-аудиторії бібліотечного контенту перевищує 5 тис. одиниць.

Слід зазначити, що послугами міських бібліотек користуються і люди з фізичними обмеженнями. Загальна кількість таких користувачів сягає 900 чол., більшість з яких – 784 обслуговуються у спеціалізованій філії №17.

Контингент учнів мистецьких шкіл на 01 вересня 2021 року становив 1832 особи. За час карантину активізувалась участь дітей у різноманітних конкурсних заходах, які проводились у інтернет-режимі. Учні сумських мистецьких шкіл за час карантину взяли участь у 280 конкурсах та фестивалях, здобувши 762 призових місць. Кількість учасників склала 860 чол. У порівнянні з аналогічним періодом 2020 року ініціативність учнів шкіл збільшилась на 48,3 %, а результативність склала 88,6% (покращилась на 8,1%), що свідчить про високий рівень надання послуг з початкової мистецької освіти в Сумах.

Серед перемог: ГРАН-ПРІ на Міжнародних конкурсах «Віват, Львів!», «Talants of the 21st century» (Болгарія, Варна); І-ші місця на міжнародних конкурсах «Еврика» (Республіка Білорусь), «Racconto Di Primavera» (Італія, Равена), «Golden talants of Madrid» (Іспанія, Мадрид), Канадо-український фестиваль в Торонто тощо.

З нагоди відзначення Міжнародного дня захисту дітей у приміщенні Сумської обласної філармонії було проведено культурно-мистецький проєкт «Нові імена. Майбутнє Є!».

Було проведено 20 заходів, якими охоплено 37,9 тис. чол., зокрема: урочистості до Дня вшанування учасників бойових дій на території інших держав, Дня Героїв Небесної Сотні, Дня Конституції України, Дня народження Т.Г. Шевченка, І.М. Кожедуба, мітинг «Чорнобильські дзвони», мистецький проєкт «Нові імена. Майбутнє Є!». Через карантинні обмеження проведення більшості заходів було скасовано. Мистецький проєкт «На струнах душі» та Всеукраїнський конкурс юних музикантів «Проліски Слобожанщини» були організовані в інтернет-форматі. Цього року творчі змагання відбулися дистанційно у відкритому форматі он-лайн прослуховувань, в яких свої творчі таланти продемонстрували більше сотні учасників з різних міст України – Києва, Львова, Одеси, Харкова, Запоріжжя, Дніпра, Сум та Сумської області.

Найяскравішою подією культурно-мистецького життя став творчий звіт міста Суми «Місто, яке я люблю!» в рамках обласного фестивалю народної творчості «З любов'ю вічною до тебе, рідний краю!», присвячений 30-й річниці незалежності України. Для сумчан та гостей міста була запропонована насичена та яскрава програма. На тінистих алеях скверу Харитоненка були розгорнуті різноманітні локації, на яких свої творчі доробки представили Сумська дитяча художня школа ім. М.Г. Лисенка, Сумський Палац дітей та юнацтва, Сумський фаховий коледж мистецтв і культури ім. Д.С. Бортнянського та Сумська ЦБС. Для наймолодших відвідувачів свята була організована цікава анімаційна програма «Бульвар атракціонів», а для прихильників духової музики в Альтанці виступали Духовий оркестр 27-ї Сумської реактивної артилерійської бригади та духовий оркестр Державного лицею-інтернату з посиленою військово-фізичною підготовкою «Кадетський корпус» імені І.Г. Харитоненка Державної прикордонної служби України. Увечері на великій сцені на Театральній площі була представлена святкова концертна програма «Місто, яке я люблю!», в якій взяли участь всі заклади та установи культури, які знаходяться на території міста Суми та сумське студентство.

Відбулись заходи з нагоди відзначення Дня Державного Прапора України та Дня Незалежності України. Велика святкова програма була запропонована до Дня міста Суми: традиційні урочисті заходи, соціально-мистецький проєкт «Чарівні сумчанки. Три пелюстки жіночості», який відбувся у єврейському мистецькому дворіку; виставка робіт випускників Сумської ДХШ ім. М.Г. Лисенка «Місто, яке я люблю», що була розгорнута у сквері ім. І.Г. Харитоненка; краєзнавчий проєкт-акція «Рідному місту – з любов'ю!» та бібліо-стрім

«Корінням стародавні Суми серцем молоді!»; соціально-культурний проект «Найкращому місту - нашу любов!» з танцювальними флеш-мобами, вікторинами та майстер класами; арт-проект «Казкова країна», свято роменського мікрорайону «Ми-сумчани!» та святковий концерт на майдані Незалежності за участю кавер-гурту «Денс-бенд» та відомого гурту «Ляпіс-98».

Продовжувалась робота щодо збереження культурної спадщини міста. На державний облік взято 124 пам'ятки (19 археологічних, 85 - історичних, 15 -монументального мистецтва, 4 - садово-паркового мистецтва та 1 науки і техніки). На території СМТГ знаходяться 97 пам'яток архітектури та містобудування. Виготовлено облікову документацію на 59 об'єктів.

З метою збереження культурної спадщини та розвитку туризму перекладено англійською мовою туристичний сайт visit.sumy.ua. Ведеться робота у сфері маркетингових комунікацій - ведуться та наповнюються сторінки в Facebook, Instagram, Telegram. Використовуються інструменти digital маркетингу для більш якісної взаємодії з цільовою аудиторією та ефективності туристичної галузі міста. Проводилася робота зі створення відеоконтенту про туристичну привабливість міста двома мовами, брендovаних предметів. Проведено семінари щодо покращення рівня обслуговування персоналу сфери гостинності. Продовжиться робота щодо створення Туристичного інформаційного центру.

Фахівці КУ «Агенція промоції «Суми» працювали над поширенням позитивних знань про місто Суми, його культурний потенціал. З початку року було реалізовано 110 заходів різного спрямування, зокрема, кінопокази, майстер-класи, онлайн-квести, виставки. Вшосте у травні був проведений мистецький фестиваль «Ніч музеїв», метою якого стала популяризація музейно-галерейної справи та підтримка молодих митців (було організовано 23 локації та представлено 29 проєктів). Проведений музичний конкурс «Rock Fight Sumy|Online», велоквест «VeloLife». Взято участь у Міжнародній туристичній виставці UITT & UITM 2021 (м.Київ), де було презентовано м. Суми на всеукраїнській та міжнародній арені; у туристичній виставці-фестивалі «Мандруй Україною», присвяченій 30-річчю Незалежності України (м. Київ), де було презентовано місто Суми та брендovanу продукції на всеукраїнській та міжнародній арені.

В рамках Обласного пітчінгу проєктів за підтримки Управління молоді та спорту Сумської обласної державної адміністрації та Конкурсу підтримки проєктів соціальної дії від Британської Ради в Україні за рахунок грантових коштів проведено музичний фестиваль «Sumy Rock Fest» та реалізовано проєкт «Школа амбасадорів міста Суми».

Проблемні питання у сфері культури та туризму:

- застаріла матеріально-технічна база закладів культури; необхідність проведення капітальних та поточних ремонтних робіт в закладах культури;
- необхідність оновлення бібліотечних фондів;
- необхідність комп'ютеризації сільських бібліотек;
- відсутність облікової документації на деякі об'єкти культурної спадщини;
- малорозвинена туристична інфраструктура;
- відсутність інновацій в туристичній галузі;
- незначна кількість розроблених туристичних маршрутів.

Фізична культура і спорт

Галузь «Фізична культура і спорт» має досить високий рівень розвитку. В рамках реалізації Програми розвитку фізичної культури і спорту СМТГ спрямовуються кошти бюджету СМТГ на: проведення спортивно-масових заходів (навчально-тренувальних зборів і змагань); утримання 6-ти дитячо-юнацьких спортивних шкіл (КДЮСШ № 1, КДЮСШ № 2, КДЮСШ «Суми», КДЮСШ єдиноборств, ДЮСШ з вільної боротьби, СДЮСШОР В.Голубничого з легкої атлетики); надання фінансової підтримки 5 ДЮСШ (Сумська міська ДЮСШ «Спартак», ДЮСШ «Спартаківець», ДЮСШ «Україна» ПО ПАТ «Сумбуд», міська ДЮСШ «Колос», ДЮСШ «Авангард»); утримання міського центру фізичного здоров'я населення «Спорт для всіх»; надання фінансової підтримки комунальним підприємствам «Муніципальний спортивний клуб з хокею на траві «Сумчанка», «Муніципальний

спортивний клуб «Тенісна Академія»; виплата стипендії 30 талановитим спортсменам, провідним тренерам.

Станом на 01.10.2021 на території міста розташовані 139 площинні спортивні споруди, в тому числі: 34 - майданчиків з тренажерним обладнанням та нестандартним спортивним обладнанням; 18 - тенісних кортів, 13 - футбольних полів, 74 - інших майданчиків.

Загальна кількість вихованців, учнів, студентів, які охоплені фізкультурно-оздоровчою діяльністю 53,4 тис. осіб (+1,5%), відвідують заняття з фізичної культури – 46,4 тис. осіб, з них дітей і підлітків віком від 6 до 18 років – 26,2 тисяч.

У місті функціонує 22 дитячо-юнацьких спортивних школи, в яких 372 тренерів-викладачів проводять роботу з 6,5 тис. вихованцями по 49 видах спорту, з яких присвоєно спортивні розряди: 1 заслужений працівник фізичної культури і спорту України; 5 майстрів спорту України; 148 кандидатів в майстри спорту України; 237 спортсменів перших розрядів; 665 других та третіх спортивних розрядів. У місті працює міський центр фізичного здоров'я населення «Спорт для всіх», у підпорядкуванні якого функціонує 7 клубів за місцем проживання та стадіон «Авангард» з тренувально-спортивним комплексом. З метою залучення мешканців міста до здорового способу життя працюють групи: туристичний клуб, велоклуб «Суми», група загально-фізичної підготовки, три групи з футболу серед ветеранів, міні-футболу та плавання. Центром організовано та проведено 26 змагань для різних верств населення, в яких взяло участь понад 1,0 тис. осіб.

Із 111 запланованих проведено 48 заходів (42,2%), а саме: 23 чемпіонатів, кубків (міні-футбол, кіокушинкай, бокс, шахи, футзал, футбол, баскетбол, тхеквандо, художня гімнастика, спортивна гімнастика та інші); 3 навчально-тренувальних збори з: спортивної радіопеленгації та спортивної аеробіки; забезпечено участь провідних спортсменів міста та їх тренерів у 22 змаганнях різних рівнів (зі спортивної аеробіки, спортивної акробатики, футболу, дзюдо, спортивної радіопеленгації, плавання).

У зв'язку з встановленням карантину з метою запобігання поширенню на території України гострої респіраторної хвороби COVID-19, спричиненої коронавірусом та етапів послаблення протиепідемічних заходів, більшість спортивних заходів перенесено на II півріччя 2021 року.

Ведеться поліпшення матеріально-технічної та фізкультурно-спортивної баз, зокрема в МЦ ФЗН «Спорт для всіх» придбано спортивний інвентар та машину багатофункціональну (1,5 млн. грн.); КДЮСШ «Суми» придбано спортивну форму; ДЮСШ з вільної боротьби придбано борцівські мати; КДЮСШ № 2 придбано комп'ютерну техніку; ДЮСШ «Колос» придбано спортивний інвентар для відділення боксу тощо.

Проводились роботи з капітального ремонту по утепленню фасаду спорткомплексу «Авангард» на суму 1,7 млн. гривень.

Проблемні питання галузі фізичної культури і спорту:

- недостатня кількість сучасних спортивних комплексів для підготовки спортсменів, проведення змагань, зокрема всеукраїнського та міжнародного рівнів (покращення та благоустрій застарілих тенісних кортів, будівництво стадіону з хокею на траві тощо);
- недостатня кількість сучасних спортивних майданчиків, здатних задовольнити потреби жінок і чоловіків різного віку у щоденній руховій активності;
- недостатній рівень інформування суспільства про перспективи та привабливість спортивної кар'єри, що зменшує мотивацію населення до систематичних занять фізичною культурою і спортом;
- невідповідність матеріально-технічної бази для забезпечення фізкультурно-оздоровчої діяльності потребам населення за місцем проживання, роботи та в місцях масового відпочинку;
- недостатній рівень забезпечення спортивним інвентарем та обладнанням закладів, що здійснюють розвиток фізичної культури і спорту в СМТГ.

Підтримка сім'ї, дітей та молоді

На 1 жовтня 2021 року на території м. Суми, за оцінкою, чисельність наявного населення складала 257,499 тис. осіб, яка зменшилася на 2,2 тис. осіб у порівнянні з початком року (за рахунок природного скорочення на 2,0 тис. осіб, за рахунок міграційного – на 0,2 тис. осіб).

Відділом молодіжної політики Сумської міської ради з метою підтримки ініціатив громадських організацій проведено міський конкурс з визначення програм (проектів, заходів), розроблених інститутами громадянського суспільства у сфері роботи з дітьми та молоддю, для реалізації яких надається фінансова підтримка з бюджету СМТГ. Переможцями стали 5 проектів. Реалізовано 5 проектів: «День Вуличної Музики 2021», «Програма розвитку скейт-парку та вуличних культур у Сумах Extreme Style Academy», «Джинсовий поет», «Благодійна Школа естетичного виховання Школярка-панянка» та наметовий табір учнівського самоврядування - «ТУСА-2021».

Для залучення молоді до державотворчих процесів традиційно організовано та проведено стажування молоді в органах місцевого самоврядування. Стажування пройшли 23 особи.

З метою національно-патріотичного виховання молоді організовано та проведено: конкурс соціальних відео-роликів «Я і Кобзар», фотоконкурс «Моя вишиванка 2021», парад вишиванок. З метою популяризації здорового способу життя відбувся міський захід «Dance battle». Для дозвілля та залучення молоді до участі у святкових заходах організовано і проведено святкову розважальну програму до Дня молоді.

З метою виявлення молодих людей, які мають визначні досягнення та здобутки у громадському, культурному, науковому, професійному житті міста, внесли значний особистий вклад у його соціально-економічний та культурний розвиток, проведено конкурс «Молодіжна еліта». Визначено було 5 переможців у номінаціях: «Сила духу», «Наукова діяльність», «Волонтерська діяльність», «Екологічна діяльність», «Культурно-мистецька діяльність». Переможці відзначені грошовою винагородою у сумі 10,0 тис. грн. кожен.

У вересні 2021 року завершено I етап Конкурсу проектів програм, розроблених інститутами громадянського суспільства у сфері роботи з дітьми та молоддю на 2022 рік. На участь у конкурсі подано 16 проектів.

Вперше реалізовано студентський фестиваль «Місто єднає молодь», під час якого відбулася урочиста студентська хода та святковий концерт за участю ЗВО Сумської міської ТГ, а саме: Сумського державного педагогічного університету імені А.С. Макаренка, Сумського державного університету, Сумського національного аграрного університету та Сумської філії Харківського університету внутрішніх справ.

Створено дорадчо-консультативний орган із представників молоді для консультування, розробки та реалізації молодіжної політики на території СМТГ.

З метою забезпечення молодіжного міжнародного партнерства на сторінках відділу і центру дозвілля молоді у соціальній мережі фейсбук постійно поширюється інформація про можливості участі у міжнародних та всеукраїнських фестивалях, акціях, тренінгах та ін.; розповсюджується інформація про вакансії та можливості обміну для молоді.

Центром дозвілля молоді організовано та проведено академію ораторського мистецтва, поїздки у Карпати, Чорнобиль; заходи до Дня молоді (змагання з лазертагу, квартирник, лекція з «Клінікою, дружньою до молоді», supsurfing party, Жива бібліотека «Зачекінімося», день 4 Youth); English speaking club, English movie club, Дні Європи та інше.

В Управлінні «Служба у справах дітей» Сумської міської ради на облік знаходилось 306 дітей (+28,7% до відповідної дати 2020 року), з них 258 дитини, які перебувають у сімейних формах виховання (+20,8%), зокрема під опікою – 225 (+19,3%). Було взято на облік 69 дітей, які залишилися без піклування батьків. Всім було надано статус дитини-сироти та дитини, позбавленої батьківського піклування. Із них: 43 – влаштовано під опіку, 2 – в дитячий будинок сімейного типу, 14 – до державних закладів, 4 – тимчасово влаштовано в сім'ї родичів, знайомих, 3-усиновлено, 3 – влаштовано у прийомну родину.

Функціонує 5 дитячих будинків сімейного типу (+1 будинок до відповідної дати 2020 року), у яких виховується 33 дитини, 9 прийомних сімей (-18,2%), на вихованні яких перебуває 10 дітей.

Протягом звітнього періоду усиновлено 6 дітей-сиріт та дітей, позбавлених батьківського піклування.

Проведено 8 профілактичних рейдів, під час яких виявлено троє дітей, відносно яких вжито заходи соціально-правового характеру.

Організовано привітання до Дня сім'ї та Дня матері 43 дітей-сиріт, дітей, позбавлених батьківського піклування, які виховуються в дитячих будинках сімейного типу, прийомних сім'ях, сім'ях опікунів, піклувальників, 20 дітей – до Дня знань.

Проведено святкові заходи для дітей, які перебувають на обліку в управлінні «Служба у справах дітей», (охоплено 203 дитини).

Сумським міським центром соціальних служб з метою подолання складних життєвих обставин було охоплено соціальними послугами 549 сімей та осіб.

Результати здійснення соціальної роботи у 2021 році: надано психологічну допомогу – 204 особам, надано сприяння в оформленні/відновленні документів, у тому числі для призначення соціальних виплат – 33 особам, надано юридичну допомогу, в тому числі допомогу в складанні позовних заяв та інших юридичних документів – 171 особі, надано гуманітарну допомогу – 186 особам. Робота щодо виявлення сімей з дітьми та осіб, які належать до вразливих груп населення, або перебувають в складних життєвих обставинах та потребують соціальної допомоги, проводиться постійно.

Послугами центру охоплена 70 сімей, в яких виховується 93 дітей, що мають ризик соціального сирітства або таких, батьки яких ухиляються від виконання батьківських обов'язків, та 40 сімей, в них 46 дітей, які цілодобово перебувають у закладах інституційного виховання за заявою батьків.

Проведено заходи з нагоди святкування Міжнародного Дня сім'ї «Щаслива родина – душа України», Дня захисту дітей, Українського Дня родини.

Було опрацьовано потребу кожного отримувача соціальних послуг в наданні гуманітарної допомоги. Для надання допомоги були залучені ресурси громади, волонтери, громадські та релігійні організації. 201 сімей, в яких виховується 380 дітей, отримали адресну допомогу у вигляді продуктових наборів, дитячого харчування, дитячих засобів гігієни, дитячого одягу, канцелярського приладдя, іграшок та солодощів.

Під соціальним супроводженням Центру перебуває 8 прийомних сімей, 1 сім'я була розформована, в зв'язку з досягненням дитиною повноліття та 5 дитячих будинків сімейного типу. З початку року у 4 патронатних родинах на тимчасовому утриманні перебувало 7 дітей. Вісімнадцять пар «наставник-дитина» отримують послугу консультування (інформування та підтримка для прийняття усвідомлених рішень у здійсненні наставницької діяльності, визначення основних проблемних моментів, які можуть виникнути, шляхів їх розв'язання, виходу та прийняття рішень у самопомозі). 8 кандидатів у наставники, пройшли навчання в цьому році та отримали сертифікати.

34 сімей опікунів/піклувальників, в яких виховувалось 39 дітей отримали комплекс послуг в рамках соціального супроводження.

Соціальною роботою, спрямованою на профілактику правопорушень в молодіжному середовищі, було охоплено 12 сімей, члени яких перебувають у конфлікті з законом.

Протягом звітнього періоду до центру звернулося 120 осіб з числа дітей-сиріт та дітей, позбавлених батьківського піклування. В ході консультування осіб даної категорії вирішувались питання постановки на квартирний облік, поселення до соціального гуртожитку, соціальної адаптації. Проведено обстеження стану 6 житлових приміщень (будинків, квартир), що придбається для забезпечення житлом дітей-сиріт та дітей, позбавлених батьківського піклування, осіб з їх числа за рахунок субвенції з державного бюджету.

За звітній період в комунальній установі «Центр матері та дитини» 100% клієнтів, які звернулись до установи, отримали послугу тимчасового проживання. За результатами проведеної роботи: надана реєстрація за місцем проживання – 1 особі, оформлено соціальну допомогу – 6 особам, оформлено/відновлено документи (свідоцтво про народження дитини,

відновлено паспорт, форма №13, ППН та ін.) – 2 особам, налагоджено стосунки з соціальним оточенням, сім'єю – 4 особам, надано навички по догляду за дитиною – 7 особам, організовано медичне обстеження – 7 особам, надано гуманітарну допомогу – 7 особам. З клієнтами проводилися індивідуальні та групові заняття з курсу «Школа молодої матері» (надання навичок догляду за дитиною), «Усвідомлене батьківство» (формування материнського потенціалу, батьківської відповідальності), «Мистецтво організації побуту» (навички самообслуговування та ведення домашнього господарства) тощо. Були проведені святкові заходи до Різдва Христового, до Міжнародного жіночого дня (привітання, випічка домашніх тістечок), до Великодня (розпис писанок), до Дня матері (створення тематичного відео-проєкту), Дня сім'ї (виготовлення родинного дерева), Міжнародного дня захисту дітей (інформування клієток, ігри з дітьми). З початку року до установи поселено 12 жінок.

Обліковується **1237 багатодітних сімей**, в яких виховується **3984 дитини**, в т.ч.: 53 родини, де виховується 5 і більше дітей. Із загальної кількості сімей користуються соціальною допомогою малозабезпеченим сім'ям 247 родин (19,7%), допомогою при народженні дитини – 112 жінок (9,3%), допомогою на дітей одиницею матерям – 59 жінок (4,9%), пільгами при оплаті за житлово-комунальні послуги – 598, безоплатним проїздом – 1663 дитини з багатодітних сімей. Кількість багатодітних сімей збільшилась у порівнянні з початком року на 26 (2,2%), чисельність дітей в них – на 61 (1,6%), встановлено статус «багатодітна сім'я» вперше 60 сім'ям, видано 65 посвідчень батьків багатодітних сімей та 142 - дитини з багатодітної сім'ї.

Відповідно до заходів програми СМТГ «Милосердя» виплачено одноразову матеріальну допомогу 12 дітям з інвалідністю з багатодітних сімей, де виховуються 2 та більше дітей з інвалідністю в сумі 28,7 тис. грн.; 42 дітям з багатодітних сімей, які в 2021 році вступили до вищих навчальних закладів, - 97,3 тис. грн.

Враховуючи вагомий особистий внесок у виховання дітей в сім'ї присвоєно почесне звання «Мати-героїня» 1 мешканці громади.

З початку року прийнято 216 заяв від батьків або осіб, що їх замінюють, щодо оздоровлення дітей пільгових категорій в дитячих центрах дитячих центрах «Артек» (м. Київ, Пуца-Водиця), «Артек-Прикарпаття» (м. Трускавець), «Соколята» (м. Хирів), «Молода гвардія» (м. Одеса), проте, внаслідок карантинних обмежень було направлено на оздоровлення та відпочинок лише 99 з них. Із загальної кількості дітей за безоплатними путівками – 59, решта 40 – з частковими доплатами від 20% до 50 відсотків.

Отримано **628 повідомлень про вчинення домашнього насильства** по відношенню до **464 осіб**. Всім постраждалим від домашнього насильства надано переліки закладів, де вони в разі потреби зможуть отримати медико-соціальну, психологічну, юридичну та інші види допомоги. З особами, які спричинили насильство, проведено профбесіди, їх офіційно попереджено про недопустимість таких дій, складено протоколи про вчинення адмінправопорушення, винесено 783 термінових заборонних приписи. На обліку в поліції перебувають з приводу вчинення домашнього насильства 528 осіб.

Проводяться **просвітницько-профілактичні заходи щодо запобігання домашньому насильству, торгівлі людьми, забезпечення гендерної рівності** шляхом проведення тренінгів, семінарів, засідань «круглого столу», лекторіїв, виховних годин та практичних занять з цієї тематики, розповсюджується друкована продукція про безпечну міграцію та протидію торгівлі людьми. Налагоджено співпрацю в цьому напрямку з закладами освіти, культури та охорони здоров'я СМТГ, громадською приймальною Української Гельсінської спілки з прав людини м. Суми, громадськими організаціями «Професійна Ліга соціальних працівників Сумщини» та «СМАЙЛ».

Проблемні питання у сфері підтримки сім'ї, дітей та молоді:

- складність працевлаштування та пошуку першого робочого місця молоді;
- низький рівень економічної та громадської активності молоді, участі молоді у суспільно-політичному житті міста і формуванні політики з питань, що впливають на її життя;
- недостатня налагодженість постійної партнерської співпраці з інститутами громадянського суспільства, що мають відігравати вирішальну роль у формуванні системи національно-патріотичного виховання;
- розповсюдження негативних соціальних явищ серед дітей та молоді;

- обмеженість змістовного дозвілля молоді;
- обмеженість державної підтримки на забезпечення житлом дітей-сиріт та дітей, позбавлених батьківського піклування, осіб з їх числа, що перебувають на квартирному обліку;
- обмеженість можливості працевлаштування батьків, які опинилися в складних життєвих обставинах;
- складність влаштування в родину дітей старшого віку, дітей родинними групами;
- відсутність міських закладів тимчасового влаштування жінок/чоловіків з дітьми, які постраждали від домашнього насильства, не мають власного житла та засобів для утримання дітей;
- недостатній рівень попередження сімейного неблагополуччя, посилення відповідальності батьків за виховання дітей, відновленням виховної функції сім'ї та повернення до біологічних сімей дітей після перебування у закладах державного утримання;
- низький виховний потенціал деяких сімей, в наслідок чого, діти вилучаються з біологічних родин та потребують подальшого тимчасового влаштування до інституційних закладів та альтернативних форм сімейного виховання (прийомні сім'ї, дитячі будинки сімейного типу, сім'ї патронатних вихователів);
- недостатність популяризації послуги з наставництва;
- існування домашнього насильства.

Громадянське суспільство, інформаційний простір, інформаційні технології

Інформаційний простір

Міська рада та її виконавчий комітет здійснюють цілеспрямовану роботу з реалізації державної політики в сфері інформаційного забезпечення мешканців СМТГ щодо діяльності органів влади різного рівня, актуальних питань життєдіяльності громади, області та держави в цілому.

При Сумській міській раді акредитовано 40 журналістів періодичних видань і телерадіокомпаній, електронних ЗМІ, які запрошуються на всі загальноміські заходи, апаратні наради при міському голові, засідання постійних депутатських комісій, виконавчого комітету, сесії Сумської міської ради тощо. Для представників мас-медіа організуються брифінги, прес-тури, прес-конференції та інші медіа-заходи, готуються прес-релізи, інформаційні повідомлення та коментарі.

Організуються виступи членів виконавчого комітету, посадових осіб структурних підрозділів, депутатів міської ради на радіо та телебаченні. Так, розпорядженнями міського голови затверджено графік виступів міського голови, його заступників, керівників структурних підрозділів та комунальних підприємств у ефірі програми «Влада – сумчанам» на ТРК «Академ-ТВ», а також проведення медіа-заходів з висвітлення діяльності депутатських фракцій Сумської міської ради.

Забезпечено функціонування системи інформаційного обміну з місцевими засобами масової інформації за допомогою електронної розсилки та інформування через соціальні мережі.

Діяльність Сумської міської ради, її виконавчого комітету, структурних підрозділів висвітлювалась на ТРК «Відікон», АТВ, FM-радіо, газетах «Ваш шанс», «Панорама». Тематика публікацій у друкованих ЗМІ: реформування медичної галузі, запобігання поширенню гострої респіраторної хвороби COVID-19, озеленення міста, проблем житлово-комунального господарства, святкові заходи тощо.

Крім того, у друкованих ЗМІ оприлюднювалися офіційні документи (проекти регуляторних актів, рішення про місцевий бюджет, його виконання та зміни до нього, нормативні акти, оголошення та повідомлення тощо). Зокрема, у бюлетені «Офіційний вісник Сумської міської ради» (8 випусків) та у газеті «Ваш шанс».

Співпраця відбувалась з низкою FM-станцій, зокрема, «Діва-радіо», Медіа сервіс (Хіт ФМ, Радіо Рокс, Радіо Релакс, Мелодія ФМ, НАШЕ радіо).

Продовжується систематичне оновлення офіційного сайту Сумської міської ради. Щодня на веб-порталі розміщується до 10-12 повідомлень у рубриці «Новини», а також

матеріали структурних підрозділів та комунальних підприємств за напрямками їх діяльності, здійснюються онлайн-трансляції, існує архів відеоматеріалів тощо. Щотижня у новинній стрічці сайту понад 50 інформаційних повідомлень.

Новини з офіційного сайту систематично поширювалися/передруковувалися іншими інтернет-ресурсами, у тому числі не лише місцевими, а й всеукраїнськими. Крім того, їх оприлюднювали на своїх шпальтах друковані ЗМІ. Таке поширення окремих новин ЗМІ доходило до 10-15 джерел.

На сайті розміщено 23,9 тис. публікацій, пов'язаних з висвітленням діяльності Сумської міської ради, її виконавчого комітету, структурних підрозділів та міського голови. Орієнтовна кількість унікальних відвідувачів на сайті міської ради склала в середньому понад 15% від загальної кількості населення.

Здійснювалось адміністрування офіційного веб-сайту, створювалися нові рубрики та сторінки відповідно до потреб структурних підрозділів та з метою поліпшення інформування мешканців про діяльність органів місцевого самоврядування, створювалися інтерактивні інструменти тощо.

Кількість зареєстрованих користувачів Інформаційного порталу Сумської міської ради – 2,1 тис. осіб.

У мережі Youtube діє канал Сумської міської ради, де розміщуються відеоматеріали з діяльності органу місцевого самоврядування, а також он-лайн трансляції сесій Сумської міської ради, засідань постійних депутатських комісій, виконавчого комітету, апаратних нарад при міському голові. Кількість переглядів відеоматеріалів на каналі склала 904,6 тисяч одиниць.

Також забезпечувалось ведення акаунтів міської ради, міського голови та підрозділу у соціальних мережах. Так, акаунт «Сумська міська рада» у соціальній мережі Фейсбук нараховує понад 5,4 тис. підписників. Тут поширюються новини з офіційного сайту Сумської міської ради, надаються відповіді на запитання та коментарі користувачів. Діє канал «Сумська міська рада» у соціальній мережі Телеграм. Забезпечувалось оновлення акаунту «Виконавчий комітет Сумської міської ради» на Єдиному веб-порталі відкритих даних.

Розвиток громадянського суспільства

Здійснювались заходи з метою залучення громадськості до вирішення питань життєдіяльності СМТГ, участі у підготовці проектів рішень виконавчого комітету та міської ради, впровадження інструментів партиципації та електронної демократії, спільної реалізації проектів, програм та заходів, ініційованих громадськими об'єднаннями тощо.

Триває реалізація проектів-переможців конкурсу з визначення програм (проектів, заходів), розроблених інститутами громадянського суспільства (ІГС) у сфері розвитку громадянського суспільства, для виконання (реалізації) яких надається фінансова підтримка з бюджету СМТГ на 2021 рік: «Руйнуємо гендерні стереотипи!» - популяризація гендерно збалансованого підходу в практику діяльності громадянського суспільства та представників місцевого самоврядування; «Протидія домашньому насильству через підвищення обізнаності населення та громадських активістів», «Створення онлайн-платформи/ресурсний центр «Марафон громадської участі».

На засідання виконавчого комітету, пленарні засідання сесій міської ради є вільний доступ представникам ІГС, мешканцям міста, з дотриманням санітарно-епідеміологічних норм, які беруть активну участь у обговоренні та розгляді питань життєдіяльності громади, реалізації місцевої політики.

Міський голова, його заступники, секретар міської ради беруть участь у зустрічах з мешканцями територіальної громади, на яких обговорюються шляхи вирішення проблем сумчан, напрацювання механізму співпраці влади та громади.

На Інформаційному порталі Сумської міської ради оприлюднювалися повідомлення про можливість участі у конкурсах (програмах, проектах) з метою отримання грантів та міжнародного фінансування.

Надавалося сприяння у реалізації права громадян на проведення мирних акцій та зібрань з метою захисту їх прав та інтересів (було проведено 170 масових заходів).

Громадські організації залучались до відзначення державних та пам'ятних дат.

З метою реалізації механізмів «електронної демократії» у Сумах триває робота з електронними петиціями на порталі «Єдина система місцевих петицій» <http://www.e-dem.in.ua/sumy>. До Сумської міської ради надійшло 150 електронних звернень. По 120 петиціях тривав збір підписів. Необхідну кількість підписів набрали 39 петицій. По 5 петиціям були підготовлені проекти рішень, які розглядалися на засіданні виконавчого комітету СМР, підтримано – 2. На розгляд Сумської міської ради виносилися проекти рішень по 4 петиціях, 3 підтримані. По решті були надані відповіді, що містили як роз’яснення стосовно порушених у петиціях питань, так і конкретні кроки влади щодо їх вирішення.

Проведено 6 засідання Координаційної ради з питань громадського (партиципаторного) бюджету м. Суми, на яких розглядалися питання реалізації проектів громадського бюджету, змін до Положення про громадський бюджет.

Проводилася робота з оновлення Положення про громадський (партиципаторний) бюджет Сумської міської територіальної громади. Під час розробки враховані рекомендації та пропозиції, отримані від експертів та мешканців у рамках проекту Ради Європи «Партисипативне бюджетування для підвищення рівня інклюзивності на місцевому рівні в м. Сумах», у тому числі щодо включення малозалучених категорій населення, розробленої Методології оцінювання та моніторингу громадського бюджету та ін.

Функціонує група «Суми. Бюджет небайдужості (Громадський проект м. Суми)», яка є офіційною групою щодо впровадження громадського (партиципаторного) бюджету міста.

Підтримано петицію молоді щодо впровадження у СМТГ шкільного громадського бюджету.

Спільно з ГО «Центр євроініціатив» та Мережею євроклубів Сумщини проведено заходи до Дня Європи, частково у онлайн-форматі.

Громадські організації залучались до відзначення державних і пам’ятних дат.

Надавалося сприяння інститутам громадянського суспільства, у тому числі національних меншин та іноземців щодо проведення ініційованих ними заходів, акцій та проєктів.

Відбувалася співпраця з представництвами міжнародних експертних організацій щодо рейтингування рівня прозорості, рівня підзвітності, впровадження інструментів електронної демократії у Сумській міській раді.

Проблемні питання у сфері громадянського суспільства та інформаційного простору:

- недостатній рівень обізнаності громадськості з актуальних питань державної та місцевої політики, ходу та завдань економічних, соціальних реформ;
- недостатній рівень пізнаваності міста Суми в Україні та за її межами.

Інформаційні технології

З метою забезпечення функціонування ІТ-інфраструктури здійснювалися заходи: впровадження та підтримка роботи систем електронного документообігу, систем автоматизації діловодства, супровід роботи та забезпечення працездатності систем (сервісів та ІТ-послуг) виконавчих органів Сумської міської ради, забезпечення виконавчих органів програмними продуктами, підтримка роботи систем відеоспостереження виконавчих органів Сумської міської ради, підтримка систем відеоспостереження в закладах освіти міста.

Проблемні питання у сфері у сфері інформаційних технологій:

- недостатній рівень збереження конфіденційності та надійності захисту даних;
- недостатня якість навчання фахівців, зайнятих в ІТ-сфері.

Охорона навколишнього природного середовища

Основним напрямком діяльності у сфері охорони навколишнього природного середовища на території СМТГ було впровадження основних принципів екологічної політики та реалізації завдань Програми охорони навколишнього природного середовища Сумської міської територіальної громади на 2019-2021 роки.

За 9 місяців 2021 року надходження екологічного податку склали 3,3 млн. грн., що становить 84 % від запланованого на рік.

Фінансування завдань та заходів Програми охорони навколишнього природного середовища Сумської міської територіальної громади на 2019-2021 роки за 9 місяців 2021 року склало 33,56 млн. грн., в т.ч. за рахунок коштів державного фонду регіонального розвитку - 8,0 млн. гривень.

У рамках реалізації програмних заходів, спрямованих на поліпшення стану навколишнього природного середовища СМТГ, забезпечено:

- виконання робіт з реконструкції (санації) самотічного каналізаційного колектору Д 600-800 мм від вул. Харківська, 32 по вул. Сумсько-Київських дивізій до КНС-6 (замінено 928,2 п. м трубопроводу Д-500 мм та 185 п. м трубопроводу Д 630 мм);
- укладення договорів на виготовлення проектно-кошторисної документації по об'єктах: «Реконструкція (санація) самотічного каналізаційного колектора Д 500 мм по вул. Замостянській від перехрестя вул. Харківська та вул. Сумсько-Київських дивізій до перехрестя вул. Черкаська та вул. Лінійна в м. Суми»;
- виправлення дефектів тіла земляної греблі, усунення осідань, розмивів дамби і її укосів водойми житлового масиву «Веретенівка»;
- проходження процедури оцінки впливу на довкілля планованої діяльності «Реконструкція підпірної гідроспоруди під Шевченківським мостом», з отриманням висновку з оцінки впливу на довкілля, в якому визначено допустимість плапованої діяльності;
- проведення санітарних заходів та благоустрій у прибережних захисних смугах водних об'єктів: оз. Чеха (прибирання пішохідної доріжки, очищення урн від сміття, вивезення сміття з контейнерів, косіння трави), р. Псел від мосту 40-ї Армії до озера в міському парку ім. І.М. Кожедуба, від мосту 40-ї Армії вздовж пров. Воробійовський до вул. І. Сірка, від ТРЦ «Мануфактура» до житлового комплексу «Зарічний» та р. Сумка від Хариторівського мосту до гирла річки (видалення порослі, прибирання сміття та викошування трави);
- належне утримання та розвиток ботанічного саду місцевого значення «Юннатівський»: придбано обладнання для тераріумів, мінеральні добрива, отрутохімікати, садовий інвентар, поповнено експозиції тварин (амадини, канарки, акваріумні риби) та квітково-декоративних рослин ботанічного саду (верба Нана, бересклет Тунберга, бересклет Форчуна, бузок Меєра, гортензія волосиста);
- санітарне прибирання, видалення сухостійних та аварійних дерев на території парку-пам'ятки садово-паркового мистецтва місцевого значення «Басівський» та проведення спеціальних заходів, спрямованих на запобігання знищенню чи пошкодженню природних комплексів об'єктів природно-заповідного фонду пам'яток природи «Ліпові насадження», «Дуби»;
- проведення робіт з будівництва полігону для складування твердих побутових відходів на території Верхньосироватської сільської ради Сумського району Сумської області;
- проведення екологічно-просвітницьких заходів, акцій, конкурсів (акція «Година Землі-2021», екологічний форум «Природа – національне багатство України», міський проект «Рішення в стилі ЕКО», інтелектуальний турнір «Екологічний вектор», акція «Екокрес», «Квартирник – 2021», велоквест Velolife) та видання поліграфічної продукції екологічного спрямування (буклети з екологічного виховання).

Проблемні питання у сфері охорони навколишнього природного середовища:

- забруднення атмосферного повітря викидами забруднюючих речовин від стаціонарних джерел та автотранспорту;
- забруднення навколишнього природного середовища та поверхневих водних об'єктів унаслідок скидання недостатньо очищених стоків, що пов'язано з відсутністю локальних очисних споруд на промислових підприємствах, у закладах громадського харчування, фізичним і моральним зносом міських очисних споруд;
- порушення гідрологічного режиму річки Псел, малих річок Сумка, Стрілка, озера Чеха;
- посилення ерозійних процесів ґрунтів, території сталого підтоплення;
- виснажливе використання та зменшення біорізноманіття;

- поведження з відходами, у т. ч. небезпечними, медичними;
- недостатній рівень екологічної свідомості та освіти населення СМТГ.

Сприяння забезпеченню законності та правопорядку

Підрозділами Сумського районного управління поліції ГУНП в Сумській області та Управління патрульної поліції в Сумській області вживаються заходи, спрямовані на попередження злочинності, своєчасне реагування на повідомлення про скоєні правопорушення, підвищення ефективності розкриття злочинів.

За 9 місяців 2021 року на території оперативного обслуговування Сумського РУП ГУНП в Сумській області зареєстровано 1,9 тис. кримінальних правопорушень (-14% до відповідного періоду 2020 року), з яких по 908 особам (48,4%) повідомлено про підозру, розкрито 121 правопорушення минулих років.

Розкрито особливо тяжкі злочини: зареєстровано 35 злочини (- 37,5%), із яких 23 розкрито (65,7%).

Сумським РУП ГУ НП в Сумській області здійснюються заходи щодо профілактики вчинення адміністративних правопорушень: до адміністративної відповідальності було притягнуто 6085 осіб (+21,4%).

Забезпечення публічної безпеки та правопорядку на території міста здійснювалося силами територіальних органів поліції: Сумський РУП ГУНП в Сумській області, Управління патрульної поліції в Сумській області, військовослужбовцями в/ч 3051 НГ України та громадськими формуваннями з охорони громадського порядку.

Дільничними офіцерами поліції Сумського РУП ГУ НП в Сумській області складено 4300 адміністративних протоколів за різні види правопорушення.

Працівниками управління патрульної поліції затримано 29 осіб, 99 транспортних засобів (з них 92 транспортних засоби значились в розшуку державною виконавчою службою), що перебували в розшуку та виявлено 11 мобільних телефонів, які значились у розшуку як викрадені.

Поліцейськими управління патрульної поліції оформлено 25,3 тис. адміністративних матеріалів (+9,1%), з них: у сфері забезпечення правил дорожнього руху оформлено 18,9 тис. адміністративних матеріалів (-6%); у сфері забезпечення публічної безпеки та правопорядку оформлено 6,4 тис. адміністративних матеріалів (2,1 р.б.).

Зареєстровано 838 (-17%) дорожньо-транспортних пригод та внесено до бази АРМОП (ввод ДТП).

Зареєстровано 12 громадських формувань з охорони громадського порядку, 2 з яких приймають активну участь у проведенні заходів з профілактики правопорушень, за результатами роботи було заохочено членів громадських формувань на загальну суму – 0,12 млн. гривень.

На утримання 13 пунктів охорони громадського порядку, оплату послуг зі страхування цивільно-правової відповідальності власників наземних транспортних засобів (автомобілів патрульних нарядів поліції) спрямовано кошти бюджету Сумської МТГ в сумі 0,18 млн. гривень.

З метою сприяння забезпеченню законності та правопорядку, обороноздатності держави, захисту державного суверенітету та територіальної цілісності за 9 місяців 2021 року забезпечено передачу з бюджету СМТГ субвенції до державного бюджету в сумі 3,5 млн. грн., зокрема: Головному управлінню Національної поліції в Сумській області для Сумського районного управління поліції в Сумській області – 0,15 млн. гривень; Департаменту патрульної поліції Національної поліції України для Управління патрульної поліції в Сумській області – 0,8 млн. гривень; в/ч 3051 Нацгвардії України – 0,72 млн. гривень; в/ч 3051 А-1476 – 0,5 млн. гривень; Сумському науково-дослідному центру ракетних військ та артилерії МОН України – 0,2 млн. гривень; Управлінню Служби безпеки України в Сумській області – 1,0 млн. гривень.

З метою забезпечення проведення призову громадян на строкову військову службу спрямовано кошти бюджету СМТГ в сумі 55,0 тис. грн. для передачі субвенції до державного бюджету, а саме Сумському обласному військовому комісаріату для Сумського міського військового комісаріату.

Проблемні питання у сфері забезпечення законності та правопорядку:

- існування суспільно небезпечного явища – злочинність;
- недостатній рівень оперативності розкриття злочинів.

Техногенна безпека людини

У місті здійснюється виконання заходів запобігання виникненню надзвичайних ситуацій техногенного та природного характеру, оперативного реагування на них. Проводяться перевірки системи оповіщення, засідання постійної міської комісії з питань техногенно-екологічної безпеки і надзвичайних ситуацій, навчання на базі міських курсів з питань цивільного захисту та комплексні об'єктові тренування з питань цивільного захисту на території підприємств. Продовжено виконання заходів запобігання виникненню надзвичайних ситуацій, оперативного реагування на них. За рахунок коштів бюджету СМТГ на вказані цілі спрямовано 1,6 млн. грн. (будівництво нової місцевої автоматизованої системи централізованого оповіщення про загрозу або виникнення надзвичайних ситуацій у місті Суми – 1,4 млн. грн; утримання міського захищеного пункту та утримання існуючої системи оповіщення для попередження населення про загрозу або виникнення надзвичайних ситуацій, утримання нової системи оповіщення для попередження населення про загрозу або виникнення надзвичайних ситуацій, забезпечення утилізації небезпечних речовин – 0,2 млн. гривень).

На утримання КУ «Сумська міська рятувально-водолазна служба» спрямовано кошти з бюджету СМТГ в сумі 1,9 млн. гривень.

Охорона праці

За даними Сумського міського відділення виконавчої дирекції Фонду соціального страхування України у Сумській області спостерігається зменшення кількості травмованих працівників від нещасних випадків на виробництві.

З метою організації безпечної експлуатації атракціонів міста у літній період для підприємств, суб'єктів господарської діяльності та фізичних осіб-підприємців 26 травня поточного року у центральному парку ім. Кожедуба був проведений семінар з питань охорони праці.

У вересні місяці було проведено один превентивний інформаційний захід у закладі середньої освіти щодо організації управління охороною праці та запобігання виникнення нещасних випадків під час експлуатації обладнання підвищеної небезпеки. Під час заходу було перевірено ведення документації щодо організації безпечного використання варочних котлів харчоблоку.

Надавалась допомога профспілковим організаціям міста, роботодавцям у підготовці розділу «Охорона праці» колективного договору та додатків до нього, щодо їх змісту та правильності застосуванню чинного законодавства з охорони праці, розробці комплексних заходів по досягненню встановлених нормативів безпеки та зниження рівня виробничого травматизму.

З метою привернення уваги роботодавців до питань безпеки праці на виробництві, формування активної та свідомої позиції працівників щодо значення і місця здорових і безпечних умов праці, збереження життя та здоров'я у процесі трудової діяльності було розміщено в розділі «Новини» на офіційному веб-сайті міської ради 3 матеріали відповідної тематики, прийнято участь у 1 семінарі-наradі з представниками підприємств установ та організацій міста.

Також надається методична допомога роботодавцям та службам охорони праці з питань функціонування системи управління охороною праці, застосування нормативно-правових актів, оформлення (створення) куточків, стендів тощо відповідного спрямування.

Проблемні питання у сфері охорони праці:

- недостатні обсяги фінансування, що виділяються на підприємствах на заходи з охорони праці;
- недостатній рівень навчання відповідальних осіб та працівників безпечним методам праці;

- недостатня ефективність систем управління охороною праці на підприємствах, спрямованих на поліпшення стану охорони праці і промислової безпеки;
- порушення правил експлуатації обладнання та будівель, погіршення їх технічного стану та моральний знос основних фондів, недосконалість технологічних процесів;
- відсутність, незадовільний стан або незастосування працівниками засобів захисту від дії шкідливих і небезпечних факторів виробничого середовища.

II. МЕТА, ПРІОРИТЕТНІ НАПРЯМИ, ЗАВДАННЯ ТА ЗАХОДИ ЕКОНОМІЧНОГО І СОЦІАЛЬНОГО РОЗВИТКУ СУМСЬКОЇ МІСЬКОЇ ТЕРИТОРІАЛЬНОЇ ГРОМАДИ У 2022 РОЦІ

2.1. Мета економічного і соціального розвитку

Головною метою економічного і соціального розвитку є створення умов для економічного зростання; посилення інвестиційної та інноваційної активності; стимулювання розвитку малого та середнього бізнесу; підвищення конкурентноспроможності території громади; забезпечення належного функціонування інженерно-транспортної та комунальної інфраструктури; проведення цілеспрямованої містобудівної політики; формування чистого та безпечного довкілля; збереження та відновлення природних екосистем та забезпечення енергетичної безпеки; забезпечення доступності широкого спектра соціальних та адміністративних послуг; якісної, сучасної і доступної освіти та якісних медичних послуг; створення комфортних умов для проживання мешканців СМТГ, їх культурного розвитку та дозвілля.

2.2. Пріоритетні напрями економічного і соціального розвитку

Пріоритетами економічного і соціального розвитку, з урахуванням стратегічних напрямів розвитку, визначених Стратегією розвитку міста Суми до 2030 року, є:

- підвищення добробуту та створення комфортних умов для проживання громадян;
- сприяння залученню інвестицій в економіку міста, покращення інвестиційного клімату, зміцнення позитивного міжнародного інвестиційного іміджу СМТГ;
- сприяння подальшому розвитку міжнародного співробітництва, розширення та поглиблення зовнішніх зв'язків з метою реалізації інвестиційних проєктів;
- підвищення рівня поінформованості іноземної спільноти про місто Суми; підвищення якості культурного життя населення, розвиток туристичного потенціалу міста;
- підтримка розвитку малого і середнього бізнесу, створення умов для підвищення конкурентноспроможності економіки СМТГ, сприяння підвищенню економічної активності, забезпеченню зайнятості населення;
- підвищення рівня енергоефективності та енергозбереження, в першу чергу в бюджетній сфері;
- підвищення ефективності та надійності функціонування громадського транспорту;
- забезпечення надання якісних житлово-комунальних послуг населенню; модернізація житлово-комунальної інфраструктури;
- проведення цілеспрямованої містобудівної політики;
- врахування потреб та впливу людей і бізнесу при просторовому плануванні території громади;
- створення умов для поліпшення функціонування установ охорони здоров'я, освіти, культури та інших установ соціально-культурної сфери; забезпечення доступу мешканців до якісних медичних, освітніх та інших послуг;
- забезпечення соціального захисту мешканців СМТГ;
- покращення стану навколишнього природного середовища та раціональне використання природних ресурсів;
- підвищення ефективності використання комунальної власності та земельних ресурсів, діяльності комунальних підприємств;
- підвищення ефективності функціонування інформаційної системи Сумської міської ради та її виконавчих органів, впровадження сучасних електронних сервісів, інформаційних технологій для громадян та бізнесу;
- підвищення рівня інформаційної прозорості та відкритості діяльності Сумської міської ради та її виконавчих органів;
- залучення громади до ефективного управління містом з використанням партиципативних підходів.

2.3. Завдання економічного і соціального розвитку за галузями (сферами діяльності)

2.3.1. Фінансові та матеріальні ресурси Сумської міської територіальної громади

2.3.1.1. Бюджет

Мета діяльності у 2022 році:

Забезпечення виконання запланованих показників дохідної частини бюджету СМТГ для здійснення повноважень органів місцевого самоврядування щодо задоволення потреб населення, створення умов для зростання ресурсного забезпечення розвитку територіальної громади; забезпечення ефективного, результативного та цільового використання фінансового ресурсу відповідно до пріоритетних напрямків, дотримання жорсткої бюджетної дисципліни.

Під час планування показників дохідної частини бюджету СМТГ на 2022 рік було враховано наступні зміни до законодавства, зокрема: зарахування до загального фонду бюджету податку на доходи фізичних осіб у розмірі 64% (з метою сталого проходження опалювального періоду 2021/2022 роках та забезпечення своєчасних розрахунків за комунальні послуги та енергоносії у 2022 році); відновлення індексації нормативної грошової оцінки земель несільськогосподарського призначення з 01.01.2022, крім сільськогосподарських угідь, яка використовується для цілей оподаткування платою за землю (ріллі, багаторічних насаджень, сіножатей, пасовищ та перелогів); зарахування частки акцизного податку з тютюнових виробів, тютюну та промислових замінників тютюну, рідин, що використовуються в електронних сигаретах, до місцевих бюджетів.

Основними завданнями діяльності є:

- забезпечення виконання запланованих показників дохідної частини бюджету СМТГ шляхом взаємодії територіальних органів виконавчої влади та органів місцевого самоврядування;
- підвищення ефективного використання бюджетних коштів, оптимізація видаткової частини бюджету СМТГ;
- забезпечення стабільного функціонування бюджетних установ, систем життєдіяльності СМТГ та виконання заходів, передбачених цільовими (комплексними) програмами;
- підвищення рівня публічності та прозорості бюджетного процесу.

Шляхи виконання поставлених завдань:

- планування реальних надходжень бюджету СМТГ (на основі прогнозних показників економічного і соціального розвитку з урахуванням діючого податкового, бюджетного законодавства та аналізу виконання бюджету у попередніх і поточному бюджетних періодах);
- здійснення щоденного моніторингу стану виконання дохідної частини бюджету СМТГ;
- проведення роботи щодо поліпшення адміністрування податків і зборів, розширення податкової бази, забезпечення своєчасної і повної сплати податків і зборів (обов'язкових платежів);
- скорочення обсягів податкового боргу за рахунок контролю за додержанням чинного законодавства України;
- реалізація заходів щодо виконання дохідної частини бюджету СМТГ (додаток 5 до Програми);
- визначення і дотримання чітких пріоритетів при здійсненні видатків бюджету з метою підвищення стандартів життя і рівня добробуту громадян;
- удосконалення системи результативних показників у рамках застосування програмно - цільового методу під час складання та виконання бюджету з метою підвищення якості надання послуг у відповідних сферах;
- застосування ефективних методів економії бюджетних коштів;

- забезпечення дотримання вимог частини 4 статті 77 Бюджетного кодексу України (врахування у першочерговому порядку потреби в коштах на оплату праці працівників бюджетних установ відповідно до встановлених законодавством України умов оплати праці та розміру мінімальної заробітної плати; на проведення розрахунків за електричну та теплову енергію, водопостачання, водовідведення, природний газ та послуги зв'язку, які споживаються бюджетними установами);
- ефективне управління місцевим боргом;
- вдосконалення форм доступу до інформації про бюджет, залучення мешканців СМТГ до участі у бюджетному процесі: проведення консультацій з громадськістю, реалізація громадського (партиципаторного) бюджету);
- підвищення відповідальності розпорядників бюджетних коштів за ефективне та раціональне використання бюджетних коштів, посилення бюджетної дисципліни та контролю за витратами бюджету.

Кількісні та якісні показники діяльності

Показники	Од. виміру	2020 звіт	2021 очік.	2022 проєкт	2022/2021,%
Обсяг надходжень податків, зборів і обов'язкових платежів, що зараховуються до дохідної частини бюджету СМТГ*, в т. ч.:	млн. грн.	1 965,3	2 482,0	2 985,4	120,3
- до загального фонду	млн. грн.	1 901,0	2 406,5	2 866,7	119,1
- до спеціального фонду	млн. грн.	64,3	75,5	118,7	157,2

Примітка:

* Без офіційних трансфертів. До складу джерел доходів бюджету СМТГ зараховуються податки і збори, передбачені статтями 64, 69¹, 71 Бюджетного кодексу України.

Очікувані результати

- забезпечення виконання запланованих показників дохідної частини бюджету СМТГ;
- забезпечення в повному обсязі фінансування видатків, передбачених бюджетом СМТГ, спрямованих на вирішення суспільно важливих питань.

2.3.1.2. Управління об'єктами комунальної власності та земельні відносини

Управління об'єктами комунальної власності

Мета діяльності у 2022 році: підвищення ефективності управління та використання комунального майна, створення передумов для забезпечення стабільного надходження коштів до бюджету СМТГ.

Основними завданнями діяльності є:

- забезпечення оперативного управління та ефективного використання комунального майна з метою виконання запланованих показників дохідної частини бюджету СМТГ від надходжень за оренду та відчуження комунального майна;
- скорочення заборгованості з плати за оренду комунального майна.

Шляхи виконання поставлених завдань:

- здійснення постійного аналізу використання комунального майна та внесення пропозицій щодо підвищення його ефективності за рахунок збільшення площ, що можуть бути передані в оренду за ринковими цінами;
- своєчасне вжиття заходів до боржників з оплати оренди комунального майна шляхом проведення претензійно-позовної роботи.

Кількісні та якісні показники діяльності

Показники	Од. виміру	2020 звіт	2021 очік.	2022 проєкт	2022/2021,%
Кількість об'єктів нерухомого майна комунальної власності *	одиниць	875	780	760	97,4
Загальна площа об'єктів комунальної власності	тис. кв. м	682,4	700,0	695,5	99,4
Кількість приватизованих об'єктів комунальної власності	одиниць	22	15	7	46,7
Загальна площа об'єктів комунальної власності, що приватизовані	тис. кв. м	2,1	1,7	0,3	17,6
Кількість договорів оренди комунального майна/ в т.ч. з розміром річної орендної плати 1 гривня	одиниць	440/43	425/49	425/49	100,0/ 100,0
Загальна площа об'єктів комунальної власності, що перебувають в оренді станом на кінець звітної періоду/ в т.ч. з розміром річної орендної плати 1 гривня	тис. кв. м	116,75/18,93	124,58/29,4	124,58/29,4	100,0/ 100,0
Обсяг надходжень коштів до бюджету СМТГ від приватизації комунального майна	млн. грн.	6,4	8,6	5,4	62,8
Обсяг надходжень до бюджету СМТГ від орендної плати за користування майном, що перебуває в комунальній власності	млн. грн.	23,3	29,1	27,8	95,5

*Примітка: Зменшення кількості об'єктів комунального майна відбувається за рахунок приватизації об'єктів та укрупнення в результаті проведення технічної інвентаризації

Очікувані результати

Забезпечення надходжень коштів до бюджету СМТГ від приватизації комунального майна в сумі 5,4 млн. грн. та плати за оренду комунального майна в сумі 27,8 млн. гривень.

Земельні відносини

Мета діяльності у 2022 році: підвищення ефективності управління та використання земель комунальної власності, створення передумов для забезпечення стабільного надходження коштів до бюджету СМТГ.

Основними завданнями діяльності є:

- збільшення доходної частини бюджету СМТГ за рахунок надходжень від плати за землю та виконання планових показників по надходженнях від продажу землі;
- посилення контролю за використанням земель територіальної громади.

Шляхи виконання поставлених завдань:

- продовження процедури формування прибудинкових територій під багатоквартирними житловими будинками для подальшої можливості оподаткування земельних ділянок під вбудованими приміщеннями комерційного використання;
- проведення інвентаризації земель, залучення фізичних та юридичних осіб до оформлення правостановлюючих документів на землю, сплати земельного податку та орендної плати за земельні ділянки до бюджету СМТГ;
- проведення процедури земельних торгів (аукціонів) з продажу права оренди на земельні ділянки (вільні від забудови);
- перегляд ставок плати за землю та пільг зі сплати земельного податку відповідно до змін у Податковому Кодексі України.

Кількісні та якісні показники діяльності

Показники	Од. виміру	2020 звіт	2021 очік.	2022 проєкт	2022/2021,%
Кількість укладених договорів оренди земельних ділянок з землекористувачами на кінець періоду	одиниць	1840	1845	1850	100,3
Площа землі, охопленої договорами від	га	652,6	660,2	661,2	100,2

оренди на кінець періоду					
Надходження орендної плати за землю до бюджету СМТГ	млн. грн.	102,8	115,1	136,1	118,2
Обсяг надходжень земельного податку до бюджету СМТГ	млн. грн.	64,0	74,6	91,4	122,5
Надходження плати за землю (разом) до бюджету СМТГ	млн. грн.	166,8	189,7	227,5	120,0
Кількість/площа проданих земельних ділянок	од./тис. кв. м	3/2,453	1/0,16	-	-
Надходження коштів від продажу землі до бюджету СМТГ	тис. грн.	1053,5	49,5	-	-

Очікувані результати

- збільшення надходжень до бюджету СМТГ від плати за землю на 20,0%, в т.ч.: від орендної плати за землю – на 18,2%, земельного податку – 22,5 відсотків.

2.3.1.3. Діяльність підприємств комунальної форми власності, засновником яких є Сумська міська рада

Мета діяльності у 2022 році: надання своєчасних та якісних послуг із забезпечення життєдіяльності міста, зокрема, у сфері житлово-комунального господарства та міського транспорту.

Основними завданнями діяльності є:

- зменшення рівня збитковості, забезпечення безперебійного функціонування комунальних підприємств міста;
- забезпечення надання якісних послуг підприємствами;
- зміцнення матеріально-технічної бази підприємств.

Шляхи виконання поставлених завдань:

- оптимізація витрат підприємств;
- фінансова підтримка підприємств, зокрема за рахунок надання пільг по сплаті земельного податку;
 - залучення ресурсів, інвестицій на розвиток та поліпшення матеріально-технічної бази підприємств;
- збільшення частки обсягів надання послуг населенню та стороннім організаціям в загальному обсязі доходу (виручки) підприємств.

Кількісні та якісні показники діяльності

Показник	Одиниця виміру	2020 звіт	2021 очік.	2022 проєкт	2022 2021,%
Обсяг реалізації товарів, робіт, послуг (без ПДВ)	млн. грн.	638,7	626,1	817,6	130,6
Чистий прибуток/збиток	млн. грн.	4,4	-27,4	2,8	x
Обсяг перерахованого до бюджету СМТГ податку на прибуток	тис. грн.	831,7	6799,1	992,2	14,6
Обсяг перерахованої до бюджету СМТГ частини чистого прибутку	тис. грн.	704,7	939,1	162,0	17,3
Середньооблікова кількість штатних працівників	осіб	2083	2061	2087	101,3
Середньомісячна номінальна заробітна плата одного штатного працівника	грн.	9628,5	10826,8	12535,7	115,8

Очікувані результати

- збільшення обсягу реалізації товарів, робіт, послуг на 30,6%;
- забезпечення надходжень до бюджету СМТГ податку на прибуток в сумі майже 1,0 млн. грн., частини чистого прибутку – 0,2 млн. гривень.

2.3.2. Реальний сектор економіки та інфраструктура

2.3.2.1. Промисловість

Мета діяльності у 2022 році: підвищення конкурентних можливостей промислового виробництва, розширення ринків збуту, задоволення потреб внутрішнього ринку за рахунок місцевого виробництва; модернізація виробництва, запровадження нових технологій, забезпечення робочими місцями жителів територіальної громади.

Основними завданнями діяльності є:

- створення умов для збереження промислового потенціалу;
- залучення промисловими підприємствами інвестицій;
- диверсифікація ринків збуту;
- нарощування обсягів виробництва конкурентоспроможної продукції, розширення її асортименту та підвищення якості, застосування нових технологій та адаптація до вимог європейських стандартів, комплексної механізації та автоматизації трудомістких процесів.

Шляхи виконання поставлених завдань:

- модернізація, реконструкція, удосконалення технологічних процесів, поліпшення матеріально-технічної бази, збільшення обсягів випуску конкурентоспроможної продукції;
- поглиблення зв'язків промислових підприємств з науковими установами для модернізації виробництв, запровадження енергозберігаючих технологій та підготовки висококваліфікованих кадрів відповідно до потреб підприємств міста, зокрема через систему дуальної освіти;
- адаптація продукції місцевих товаровиробників до вимог європейських стандартів і норм.

Кількісні та якісні показники діяльності

Показники	Од. виміру	2020 звіт	2021 очік.	2022 проект	2022/ 2021,%
Обсяг реалізованої промислової продукції (товарів, послуг)	млрд. грн.	21,281	24,3	26,0	107,0
(у% до попереднього року)		96,7	114,1	107,0	x

Очікувані результати

Збільшення обсягів реалізованої промислової продукції на 7,0 відсотків.

2.3.2.2. Інвестиційна діяльність та проєкти розвитку

Мета діяльності у 2022 році: сприяння формуванню сприятливих умов для залучення інвестицій в економіку міста, коштів з альтернативних джерел для фінансування інвестиційних проєктів розвитку СМТГ.

Основними завданнями діяльності є:

- формування, просування та популяризація позитивного іміджу міста Суми як інвестиційно привабливого міста, міста з високим науковим та кадровим потенціалом та перспективним розвитком, підвищення його конкурентоспроможності;
- залучення інвестицій у розвиток міської інфраструктури;
- сприяння створенню сприятливих умов для залучення інвестицій в економіку міста;
- сприяння здійсненню інвестиційної діяльності на основі місцевого інвестування;
- підвищення ефективності управління містом;
- впровадження Стратегії розвитку міста Суми до 2030 року.

Шляхи виконання поставлених завдань:

- оновлення кредитного рейтингу та рейтингу інвестиційної привабливості міста Суми;

- поширення інформації про інвестиційну привабливість, інвестиційний потенціал СМТГ та муніципальну підтримку інвестиційних проєктів, в т.ч. під час ярмарок, виставок та інших представницьких інвестиційних заходів;
- налагодження співпраці з міжнародними організаціями та донорськими установами в напрямку залучення кредитних, грантових та інших альтернативних ресурсів для реалізації проєктів розвитку громади;
- моніторинг інформаційних ресурсів щодо актуальних конкурсних та інших пропозицій, що надають змогу залучити кошти міжнародних проєктів, фондів, організацій тощо на реалізацію проєктів розвитку громади;
- ефективна реалізація інвестиційних проєктів, в т.ч. проєктів розвитку міста (додаток 2 до Програми);
- формування та регулярне оновлення портфелю інвестиційних пропозицій;
- забезпечення промоції та подальшої роботи в напрямку реалізації концепції Індустріального парку «Суми», зокрема підведення інженерних мереж до території індустріального парку Суми;
- впровадження інструментів та механізмів державно-приватного партнерства (ДПП) у реалізації інвестиційних проєктів;
- участь у навчальних семінарах, тренінгах, форумах, круглих столах з питань вдосконалення організації та підвищення ефективності діяльності на основі місцевого інвестування;
- впровадження проєктного підходу управління у виконавчих органах міської ради;
- впровадження інформаційно-аналітичної системи управління програмами і проєктами розвитку;
- організація навчання працівників виконавчих органів Сумської міської ради кращим світовим практикам та методикам проєктного управління;
- моніторинг впровадження Стратегії розвитку міста Суми до 2030 року.

Очікувані результати

- підтримка іміджу міста Суми як інвестиційно привабливого міста з перспективним розвитком;
- розширення можливостей фінансування інвестиційних проєктів розвитку тергромади зокрема і завдяки діяльності на основі місцевого інвестування;
- підвищення рівня поінформованості потенційних інвесторів щодо інвестиційних можливостей та умов провадження інвестиційної діяльності в місті;
- створення системи онлайн моніторингу Стратегії розвитку міста Суми до 2030 року.

2.3.2.3. Зовнішньоекономічна діяльність та міжнародна співпраця

Мета діяльності у 2022 році: встановлення нових партнерських зв'язків з містами зарубіжних країн, підтримка партнерських відносин з існуючими містами-партнерами, міжнародними організаціями.

Основними завданнями діяльності є:

- пошук нових партнерів та ринків збуту товарів та послуг;
- сприяння поширенню інформації щодо експортоспроможності підприємств;
- активізація економічних, культурних, освітніх та інших зв'язків між містами-партнерами та дружніми містами;
- розвиток партнерських відносин в рамках укладених угод та меморандумів;
- застосування іноземного досвіду в різні сфери муніципального розвитку та управління.

Шляхи виконання поставлених завдань:

- участь у регіональних, міжрегіональних, національних, міжнародних виставково-ярмаркових, інвестиційних заходах, бізнес-форумах, семінарах, онлайн заходах тощо;

- залучення підприємств міста до участі в міжнародних виставках та організація в м. Суми бізнес-зустрічей з іноземними партнерами;
- реалізація спільних з містами-партнерами, дружніми містами проектів в рамках укладених угод, меморандумів, тощо;
- пошук додаткових можливостей для фінансування заходів зі встановлення, розвитку та підтримки партнерських та дружніх відносин;
- проведення робочих зустрічей з іноземними експертами для реалізації проектів розвитку громади, здійснення навчальних візитів та проведення онлайн заходів з обміну досвідом, онлайн майстерень, а також культурно – мистецьких, освітніх, молодіжних спортивних та інших обмінів.

Кількісні та якісні показники діяльності

Показники	Од. виміру	2020 звіт	2021 очік.	2022 проєкт	2022 2021,%
Зовнішньоторговельна діяльність					
Загальний обсяг зовнішньоторговельного обороту товарами та послугами, в т.ч.:	млн. дол. США	683,6	800,0	845,0	105,6
- експорт товарів та послуг	млн. дол. США	347,5	330,0	340,0	103,0
- імпорт товарів та послуг	млн. дол. США	336,1	470,0	505,0	107,4
Сальдо торговельного балансу	+/-	+11,4	-140,0	-165,0	x
Міжнародна співпраця					
Кількість міст-партнерів, дружніх міст, з якими підписані Угоди, Меморандуми про співпрацю тощо	одиниць	10	11	12	109,1

Очікувані результати

- збільшення на 5,6% загального обсягу зовнішньоторговельного обороту;
- зміцнення зв'язків з містами-партнерами та дружніми містами, міжнародними організаціями;
- підтримка позитивного іміджу міста за межами країни.

2.3.2.4. Розвиток підприємництва та регуляторна політика

Мета діяльності у 2022 році: створення сприятливих умов, необхідних для стабільного та ефективного розвитку малого та середнього підприємництва, вдосконалення механізму співпраці виконавчих органів Сумської міської ради та суб'єктів малого і середнього підприємництва, забезпечення надання адміністративних послуг та дозвільних процедур.

Основними завданнями діяльності є:

- поліпшення бізнес-клімату, сприяння розширенню міжрегіональних та міжнародних зв'язків;
- підтримка суб'єктів малого та середнього бізнесу;
- участь Сумської міської ради спільно з Сумським державним університетом (СумДУ) та міжнародними донорськими організаціями у сталому розвитку Сумського Бізнес Хабу;
- забезпечення ефективної роботи центру надання адміністративних послуг та дозвільних процедур, розширення сфери застосування ІТ-технологій при отриманні документів дозвільного характеру та ліцензій.

Шляхи виконання поставлених завдань:

- надання фінансової підтримки з бюджету СМТГ, зокрема на відшкодування частини відсотків за кредитами, наданими суб'єктам малого і середнього підприємництва;
- сприяння участі суб'єктів господарювання в ділових переговорах, бізнес-зустрічах, форумах, семінарах, конференціях та виставкових заходах;

- розвиток Сумського Бізнес Хабу, розширення його функціоналу до Сталого центру підтримки бізнесу;
- реалізація заходів цільової Програми підтримки малого і середнього підприємництва СМТГ на 2022-2024 роки для забезпечення подальшого розвитку підприємницької діяльності;
- забезпечення функціонування територіальних підрозділів/віддалених робочих місць ЦНАП м. Суми для забезпечення доступу до адміністративних послуг, в т.ч. мешканцям старостинських округів;
- удосконалення роботи електронної черги та запровадження електронного документообігу в ЦНАП м. Суми;
- розширення переліку адміністративних послуг.

Кількісні та якісні показники діяльності

Показники	Од. виміру	2020 звіт	2021 очік.	2022 проєкт	2022/2021,%
Кількість основних платників податків, які здійснюють діяльність по м. Суми:	тис. од.	26,3*	27,3	27,9	102,2
- юридичних осіб	тис. од.	10,8*	11,1	11,3	101,8
- фізичних осіб - підприємців	тис. од.	15,5*	16,2	16,6	102,5
Кількість великих, середніх та малих підприємств	одиниць	3229**	3235	3242	100,2
Кількість зайнятих працівників на великих, середніх та малих підприємствах	тис. осіб	52,9**	55,8	58,6	105,1
Обсяг реалізованої продукції (товарів, послуг) великими, середніми та малими підприємствами	млрд. грн.	51,3**	52,8	54,3	102,9
Кількість платників єдиного податку:	тис. осіб	13,7*	14,2	14,5	102,1
- юридичні особи	тис. осіб	1,9*	2,0	2,1	105,0
- фізичні особи	тис. осіб	11,8*	12,2	12,4	101,6
Надходження єдиного податку до бюджету СМТГ	млн. грн.	245,4	312,2	361,2	115,7
Кількість територіальних підрозділів управління ЦНАПу, всього	одиниць	2	3	4	133,3
в т.ч. по старостинських округах	одиниць	-	1	1	100,0
Кількість видів адміністративних послуг, які надаються через ЦНАП	одиниць	245	277	287	103,6
в т.ч. по старостинських округах	одиниць	-	222	230	103,6
Кількість наданих адміністративних послуг в ЦНАП	тис. од.	513,0	600,0	700,0	116,7
в т.ч. по старостинських округах	тис. од.	-	30	35	116,7
Кількість наданих консультацій в ЦНАП	тис. од.	1020,2	1200,0	1500,0	125,0
в т.ч. по старостинських округах	тис. од.	-	60	75	125,0

*за даними ГУ ДПС у Сумській області, в сфері малого та середнього підприємництва

** За даними ГУ статистики у Сумській області (дані наведені без урахування результатів діяльності банків та бюджетних установ).

Очікувані результати

- збереження кількості великих, середніх та малих підприємств;
- збільшення обсягу надходжень до бюджету СМТГ єдиного податку на 15,7 відсотків;
- підвищення рівня доступності та прозорості отримання консультацій та адміністративних послуг в ЦНАПі.

2.3.2.5. Будівництво, містобудування та житлова політика

Мета діяльності у 2022 році: будівництво, реконструкція об'єктів соціально-культурного значення; здійснення містобудівної діяльності відповідно до затвердженої містобудівної документації; покращення житлових умов населення.

Основними завданнями діяльності є:

- забезпечення СМТГ містобудівною документацією, її оновлення та підтримка в актуальному стані;
- розроблення комплексного плану просторового розвитку території СМТГ;
- забезпечення загальної доступності містобудівної документації;
- забезпечення ведення містобудівного кадастру;
- організація обліку, збереження та реставрації пам'яток архітектури;
- здійснення контролю за належним розміщенням елементів благоустрою на території СМТГ;
- виконання заходів щодо підготовки вихідних даних для внесення змін до генерального плану м. Суми (обґрунтування територіальних ресурсів в районах існуючої забудови);
 - деталізація положень плану зонування території міста шляхом розроблення та затвердження детальних планів територій міста;
 - будівництво житлових та нежитлових об'єктів;
 - реалізація державних програм з будівництва житла для окремих категорій громадян, молодіжного житлового кредитування.

Шляхи виконання поставлених завдань:

- виконання заходів щодо підготовки якісних вихідних даних для розроблення комплексного плану просторового розвитку території СМТГ;
- моніторинг реалізації положень генерального плану міста щодо розвитку об'єктів соціальної та інженерно-транспортної інфраструктури міста;
- виконання заходів щодо підготовки якісних вихідних даних для внесення змін до генерального плану м. Суми (обґрунтування територіальних ресурсів в районах існуючої забудови);
- розроблення проекту внесення змін до генерального плану міста Суми, в тому числі аналіз стану виробничих територій та коригування історико – архітектурного опорного плану;
- планове наповнення баз даних містобудівного кадастру та стале функціонування в мережі Інтернет його Геопорталу;
- демонтаж незаконно (самовільно) встановлених або розміщених елементів благоустрою, рекламних засобів, тимчасових споруд, тимчасових збірно-розбірних індивідуальних гаражів, тимчасових споруд для здійснення підприємницької діяльності, побутового, соціально-культурного чи іншого призначення, тощо на території СМТГ;
- залучення основними забудовниками міста інвестицій у житлове будівництво;
- будівництво, реконструкція, реставрація об'єктів, в т.ч. об'єктів комунальної власності, за рахунок коштів бюджету розвитку бюджету СМТГ (додаток б до Програми);
- створення планувальних передумов для реалізація державних програм з будівництва житла та житла для окремих категорій громадян, в тому числі молодіжного житлового будівництва.

Кількісні та якісні показники діяльності

Показники	Од. виміру	2020 звіт	2021 очік.	2022 проєкт	2022/2021,%
Містобудівна діяльність					
Обсяг надходжень коштів до бюджету СМТГ від сплати за тимчасове користування місцями, що знаходяться в комунальній власності для розташування рекламних засобів	млн. грн.	2,9	4,0	3,9	97,5
Обсяг надходжень коштів до бюджету СМТГ від сплати за особовий строковий сервітут	млн. грн.	1,2	1,1	0,9	81,8
Кількість демонтованих рекламних засобів, розміщених самовільно та з порушенням порядку розміщення зовнішньої реклами	од.	95	145	145	100,0

Кількість демонтованих незаконно (самовільно) встановлених елементів благоустрою, тимчасових збірних-розбірних індивідуальних гаражів, тимчасових споруд для здійснення підприємницької діяльності, побутового, соціально-культурного чи іншого призначення	од.	18	20	20	100,0
Кількість розроблених детальних планів територій	од.	2	5	2	40,0
Кількість конкурсів ескізних проєктів	од.	1	2	3	150,0
Виготовлення та розміщення соціальної реклами, рекламних матеріалів до святкових та урочистих подій	кількість заходів	11	38	38	100,0
Будівельна діяльність					
Обсяг виконаних будівельних робіт	млн. грн.	1334,1	1350,0	1460,0	108,1
(у% до попереднього року)		118,9	101,2	108,1	x
Введення в експлуатацію житла загальної площі	тис. кв.м	38,7	70,0	62,0	88,6
Житлова політика					
Кількість осіб, що перебувають на квартирному/кооперативному обліку у виконавчому комітеті Сумської міської ради, в т.ч.:	сімей	15968/ 9341	16012/ 9553	15963/ 9341	99,7/ 97,8
- осіб, які користуються правом першочергового надання житла;	сімей	6951	6835	6941	101,6
- осіб, які користуються правом позачергового надання житла;	сімей	1527	1758	1570	89,3
- за загальною чергою.	сімей	16831	16972	16835	99,2

Очікувані результати

- введення в експлуатацію 70,0 тис. кв. м загальної площі житла (нове будівництво);
- збільшення обсягу виконаних будівельних робіт на 8,1%;
- виявлення та уточнення територіальних резервів в районах існуючої забудови;
- нарощування інформаційних ресурсів містобудівного кадастру;
- забезпечення обліку пам'яток архітектури міста та занесення їх до Державного реєстру нерухомих пам'яток України.

2.3.2.6. Транспорт

Мета діяльності у 2022 році: створення належних умов для надання населенню громади доступних і якісних послуг із пасажирських перевезень, підвищення ефективності функціонування громадського транспорту.

Основними завданнями діяльності є:

- підвищення ефективності та надійності функціонування громадського транспорту;
- забезпечення належної якості обслуговування пасажирів;
- підвищення рівня безпеки громадського транспорту та дорожнього руху;
- пріоритетний розвиток електротранспорту для зменшення рівня забруднення довкілля;
- підвищення рівня технічного оснащення комунального підприємства «Електроавтотранс» СМР та ефективності його роботи;
- формування транспортної політики на території СМТГ, орієнтованої на забезпечення розвитку сталої міської мобільності.

Шляхи виконання поставлених завдань:

- оновлення рухомого складу комунального транспорту;
- впровадження єдиної інтегрованої інтелектуальної транспортної системи у складі автоматизованої системи обліку оплати проїзду та автоматизованої системи диспетчерського управління в міському пасажирському транспорті на території СМТГ;
- відновлення технічного ресурсу існуючого парку рухомого складу електротранспорту шляхом проведення ремонтів;
- заміна та відновлення обладнання тягових підстанцій;

- затвердження та реалізація плану сталої міської мобільності.

Кількісні та якісні показники діяльності

Показники	Од. виміру	2020 звіт	2021 очік.	2022 проєкт	2022/2021,%
Пасажи́рські перевезення авто- та електротранспортом					
Кількість перевезених пасажирів міським транспортом/ в т.ч. комунальним підприємством	млн. осіб	27,9/14,0	34,4/17,6	47,8/25,0	139,0/142,0
Кількість перевезених пасажирів автомобільним транспортом/в т.ч. комунальним підприємством	млн. осіб	19,3*/5,4	22,4/5,6	30,3/7,5	135,3/133,9
Кількість перевезених пасажирів тролейбусами	млн. осіб	8,6	12,0	17,5	145,8
Пасажирооборот автомобільним транспортом/в т.ч. комунальним підприємством	млн. пас.км.	80,9*/20,4	84,5/21,3	121,7/30,3	144,0/142,3
Пасажирооборот тролейбусами	млн. пас.км.	32,1	41,9	59,2	141,3
Кількість придбаних одиниць комунального рухомого складу автобусів	одиниць	-	2	4	в 2 р.б.
Кількість придбаних одиниць рухомого складу тролейбусів	одиниць	-	19	-	x
Характеристика громадського транспорту					
Автотранспорт					
Кількість автобусних маршрутів загального користування, в т.ч.:	одиниць	47	53	53	100,0
- приміських;	одиниць		6	6	100,0
- комунального транспорту (що обслуговуються)	одиниць	10	10	10	100,0
Загальна протяжність автобусних маршрутів загального користування, в т.ч.:	км	1037,4	1355,3	1355,3	100,0
- приміських	км		278,6	278,6	100,0
- комунального транспорту	км	190,9	218,9	218,9	100,0
Загальна кількість автомашин на маршрутах, в т.ч.:	одиниць	328	336	336	100,0
- приміських	одиниць	-	8	8	100,0
Кількість автоперевізників юридичних осіб/фізичних осіб - підприємців	одиниць	8/3	9/8	9/8	100,0/100,0
Кількість автомашин комунального транспорту на маршрутах (випуск на лінію)	одиниць	19,8	22,8	26,8	117,5
Загальна пасажиромісткість машин на автобусних маршрутах комунального транспорту	одиниць	1 758	1862	1862	100,0
Вартість проїзду в комунальному автомобільному транспорті на кінець року	грн.	4,00	**	**	x
Вартість проїзду в приватному автомобільному транспорті на кінець року	грн.	5,00	**	**	x
Кількість зупинок автомобільного транспорту	одиниць	377	379	379	100,0
Електротранспорт					
Загальна кількість тролейбусних маршрутів	одиниць	17	18	18	100,0
Загальна протяжність тролейбусних маршрутів	км	364,9	379,0	379,0	100,0
Загальна кількість машин на маршрутах	одиниць	38,4	49,5	57,4	116,0
Середній вік машин, що здійснюють перевезення	років	16,46	13,75	14,12	102,7
Кількість тролейбусних зупинок всього	одиниць	198	198	198	100,0
Вартість проїзду в тролейбусі на кінець року	грн.	4,0	4,0	**	x

Кількість тягових перетворювальних електричних підстанцій	одиниць	9	9	9	100,0
Протяжність тролейбусної контактної мережі	км	103,14	103,14	103,14	100,0

* Дані ГУ статистики у Сумській області (дані наведено по підприємствах-юридичних особах).

** Показник не підлягає прогнозуванню. Вартість встановлюється за результатами розрахунків.

Очікувані результати

- забезпечення стабільного функціонування і динамічного розвитку громадського транспорту, підвищення якості та безпеки транспортних послуг, поліпшення екологічного стану міста за рахунок оновлення парку тролейбусів та капітального ремонту тролейбусів.

2.3.2.7. Енергозбереження та енергозабезпечення

Енергозбереження

Мета діяльності у 2022 році: створення умов для ефективного споживання енергоресурсів, адаптація до змін клімату, скорочення витрат на енергоспоживання в муніципальному секторі, в першу чергу в бюджетних установах соціально-культурної сфери.

Основними завданнями діяльності є:

- реалізація заходів Плану дій сталого енергетичного розвитку (ПДСЕР);
- реалізація муніципального енергетичного плану (МЕП) в рамках проекту Європейської Енергетичної Відзнаки;
- забезпечення економного споживання води та енергоресурсів в закладах бюджетної сфери, що утримуються за рахунок бюджету СМТГ;
- створення комфортних умов перебування у приміщеннях закладів та установ соціально-культурної сфери СМТГ;
- реалізація комплексу заходів щодо підвищення енергоефективності на об'єктах бюджетної сфери, спрямованих на приведення питомого споживання енергії до нормативних показників;
- забезпечення формування нових стереотипів поведінки і мотивацій, націлених на раціональне та екологічно відповідальне використання енергії у мешканців територіальної громади;
- підтримка впровадження енергоефективних заходів в житловому секторі.

Шляхи виконання поставлених завдань:

- забезпечення ефективної роботи системи енергоменеджменту в бюджетній сфері, в тому числі у галузі «Освіта» відповідно до міжнародного стандарту ISO 50001:2018. Розширення меж системи енергоменеджменту на галузі «Охорона здоров'я», «Культура і мистецтво», комунальних підприємствах Сумської міської ради;
- розробка енергоефективних проєктів та залучення на їх реалізацію кредитних коштів, коштів міжнародної технічної допомоги;
- продовження упровадження автоматизованої дистанційної системи моніторингу теплоспоживання в закладах галузей «Освіта», «Охорона здоров'я»;
- розробка механізмів стимулювання до впровадження енергозберігаючих заходів в бюджетних закладах;
- розробка та реалізація заходів по адаптації до змін клімату;
- управління заходами ПДСЕР, включаючи створення системи моніторингу та контролю реалізації заходів з енергозбереження;
- врахування вимог енергоефективності при проєктуванні об'єктів капітального ремонту та реконструкції об'єктів закладів бюджетної сфери;
- створення демонстраційних проєктів на прикладі комплексно термомодернізованих об'єктів;

- розвиток професійного потенціалу та поширення кращих практик впровадження енергозберігаючих заходів;
- відшкодування з бюджету СМТГ частини відсотків за кредитами, залученими населенням (фізичними особами, ОСББ) на впровадження енергозберігаючих заходів, в т.ч. відповідно до Програми підтримки енергомодернізації багатоквартирних будинків «Енергодім»;
- формування системи інформаційної та освітньої підтримки діяльності в галузі енергозбереження та підвищення енергетичної ефективності.

Кількісні та якісні показники діяльності*

№ з/п	Найменування завдань	Найменування показників	Од. вим.	2020 заїт	2021 очік.	2022 проект	2022/ 2021 %
1.	Проведення термомодернізації будівель та модернізації інженерних мереж в закладах галузі «Освіта», «Культура і мистецтво», «Охорона здоров'я», «Соціальний захист та соціальне забезпечення»	Кількість об'єктів у яких облаштовано систему автоматичного регулювання споживання тепла в закладах галузі "Освіта", "Охорона здоров'я", "Культура і мистецтво"	од.	4	1	1	100,0
1.1.		Площа утеплення огорожуючих конструкцій (утеплення фасадів, цоколю, фундаменту) в закладах галузі "Освіта", "Охорона здоров'я"	м ²	8244,9	9942,5	2835,4	28,5
1.2.		Площа утеплення огорожуючих конструкцій (утеплення покрівель, перекриття даху, підвалу) у закладах галузі "Освіта", "Охорона здоров'я", "Культура і мистецтво"	м ²	1501,27	12761,71	4787,2	37,5
1.3.		Площа утеплених огорожуючих конструкцій (заміна віконних та дверних блоків) у закладах галузі "Освіта", "Охорона здоров'я", "Культура і мистецтво", "Соціальний захист та соціальне забезпечення"	м ²	3352,09	745,9	57,98	7,8
2.		Економія теплової енергії по об'єктах галузей "Освіта", "Охорона здоров'я", "Культура і мистецтво", "Соціальний захист та соціальне забезпечення", в яких проводяться заходи з термомодернізації (в порівнянні з базовим 2016 роком)	Гкал	3172,3	2628,3	3710,5	141,2

* без урахування показників проекту «Підвищення енергоефективності в дошкільних навчальних закладах міста Суми»

Очікувані результати

- раціональне споживання природного газу, теплової та електричної енергії в бюджетних установах соціально-культурної сфери СМТГ, покращення мікроклімату у приміщеннях до нормативних показників.

Енергозабезпечення

Мета діяльності у 2022 році: стає функціонування систем енергозабезпечення.

Діяльність підприємств-надавачів послуг з тепло-, водопостачання та водовідведення буде спрямована на безперерйне та якісне забезпечення споживачів енергоносіями, раціональне використання енерго-ресурсів і зменшення енерговитрат.

Основними завданнями діяльності є:

- забезпечення належного рівня функціонування систем тепло-, водопостачання та водовідведення;
- скорочення обсягів споживання енергоносіїв.

Шляхи виконання поставлених завдань:

- встановлення економічно обґрунтованих тарифів на послуги;
- своєчасне проведення розрахунків підприємствами-надавачами послуг за спожитий природний газ та електричну енергію.

Кількісні та якісні показники діяльності

Показник	Одиниці виміру	2020 звіт	2021 очік.	2022 проєкт	2022/2021, %
ТОВ «Сумитеплоенерго»					
Вироблено теплової енергії	Гкал	576 048	632 662	632 662	100,0
Відпущено теплової енергії	Гкал	414 377	456 441	456 441	100,0
в т.ч. населенню	Гкал	328 352	351 658	351 658	100,0
Загальна протяжність централізованих теплових мереж	км	313,07	313,07	313,07	100,0
Кількість діючих котелень на кінець звітного періоду	одиниць	21	21	21	100,0
Потужність котелень всього, у т.ч.	МВт/год	710,3076	710,3076	710,3076	100,0
- ТЕЦ	МВт/год	545,6796	545,6796	545,6796	100,0
- інші котельні	МВт/год	164,628	164,628	164,628	100,0
Реконструкція/капітальний ремонт теплових мереж	км	0,375	0,348	0,473	135,9

Показники споживання електроенергії та природного газу

Показники споживання	Од. виміру	2020 звіт	2021 очік.	2022 проєкт	2022/2021,%
Електроенергія					
КП «Міськводоканал» СМР	тис. кВт/год	26192,7	26095,0	25900,0	99,3
ТОВ «Сумитеплоенерго»	тис. кВт/год	14852	12780	12077	94,5
Природний газ					
ТОВ «Сумитеплоенерго»	тис.куб. м	43468	41409	41409	100,0
КП «Міськводоканал» СМР	тис.куб. м	221,9	237,0	235,0	99,2
ТОВ «Сумигаз Збут»	тис.куб. м	254804,2	269169,0	246500,0	91,6

Очікувані результати

- забезпечення стабільного функціонування систем тепло-, водопостачання та водовідведення.

2.3.2.8. Споживчий ринок

Мета діяльності у 2022 році: задоволення попиту споживачів в різноманітних товарах та послугах, підтримка місцевих товаровиробників, сприяння підвищенню якості обслуговування населення підприємствами торгівлі, ресторанного господарства, побутових послуг.

Основними завданнями діяльності є:

- підтримка місцевих товаровиробників шляхом сприяння товарному насиченню споживчого ринку їх продукцією;
- створення необхідних умов для забезпечення високої культури обслуговування населення підприємствами торгівлі та на ринках СМТГ;
- підвищення рівня поінформованості населення з питання захисту прав споживачів;
- зменшення кількості осередків стихійної торгівлі на території СМТГ;
- впорядкування сезонної роздрібно торгівлі.

Шляхи виконання поставлених завдань:

- посилення контролю за дотриманням об'єктами роздрібно торгівлі вимог рішення Сумської міської ради «Про заборону продажу пива (крім безалкогольного), алкогольних, слабоалкогольних напоїв, вин столових суб'єктами господарювання на території Сумської міської територіальної громади у визначений час доби»;
- надання своєчасної інформаційної та методичної допомоги суб'єктам підприємницької діяльності сфери торгівлі;
- висвітлення в засобах масової інформації та на сайті Сумської міської ради актуальних питань у сфері захисту прав споживачів;
- опрацювання питання можливості створення комунального ринку для місцевих агровиробників.

Кількісні та якісні показники діяльності

Показник	один. вміру	2020 звіт	2021 очік.	2022 проєкт	2022/ 2021,%
Обсяги роздрібно товарообороту підприємств роздрібно торгівлі (юридичних осіб)	млн. грн.	8181,3	8800,0	9400,0	106,8
Кількість об'єктів роздрібно торгівлі, в т.ч.	одиниць	1300	1320	1330	100,8
по старостинських округах	одиниць	21	23	23	100,0
- продовольчі/ з них супермаркети	одиниць	450/50	460/50	465/50	101,1/ 100,0
- непродовольчі	одиниць	850	860	865	100,6
Кількість закладів ресторанного господарства, в т.ч.	одиниць	380	370	370	100,0
по старостинських округах	одиниць	4	4	4	100,0
Кількість ринків	одиниць	11	11	11	100,0
Кількість підприємств по наданню побутових послуг населенню, в т.ч.	одиниць	850	850	855	100,6
по старостинських округах	одиниць	2	2	2	100,0
- лазні	одиниць	2	2	2	100,0
- сауни	одиниць	11	11	11	100,0

Очікувані результати

- підвищення культури обслуговування населення в роздрібній торговельній мережі та при наданні побутових послуг;
- насиченість споживчого ринку високоякісними товарами;
- популяризація товарів місцевих товаровиробників;
- зменшення випадків стихійної торгівлі на вулицях міста та зменшення кількості неспорядкованих місць сезонної торгівлі.

2.3.2.9. Житлово-комунальне господарство

Мета діяльності у 2022 році: здійснення заходів щодо підвищення ефективності та надійного функціонування житлово-комунального господарства, забезпечення сталого розвитку для задоволення потреб населення міста в житлово-комунальних послугах відповідно до встановлених нормативів та стандартів, підтримка розвитку різних форм самоорганізації населення.

Основними завданнями діяльності є:

- забезпечення стабільної роботи, належного рівня та якості послуг в житлово-комунальному господарстві;
- поліпшення стану вулично-дорожньої мережі, системи вуличного освітлення, зеленого господарства та інших об'єктів благоустрою;
- поліпшення технічного стану житлового фонду, ліфтового та водопровідно-каналізаційного господарства;
- створення умов для конкурентного середовища на ринку послуг з управління та утримання будинків, споруд, прибудинкових територій;
- вдосконалення існуючої системи збору ТПВ, будівництво нових об'єктів сортування, переробки побутових відходів та розширення існуючих площ для захоронення побутових відходів;
- поліпшення стану благоустрою сільських територій СМТГ.

Шляхи виконання поставлених завдань:

- підвищення рівня благоустрою та покращення естетичного вигляду території скверів та парків міста: відновлення зелених насаджень, улаштування пішохідних доріжок, відновлення освітлення, встановлення лавок та урн;
- забезпечення безаварійного руху транспорту, безпеки руху пішоходів за рахунок проведення капітального ремонту прибудинкових доріг, проїздів до об'єктів соціальної інфраструктури та тротуарів;
- реконструкція та капітальний ремонт вулично-дорожньої мережі;
- проведення капітального ремонту житлового фонду та ліфтів, зокрема через розширення механізму участі співвласників багатоквартирних будинків у співфінансуванні капітальних ремонтів (реконструкції, модернізації);
- проведення капітального, поточного ремонту системи вуличного освітлення;
- продовження роботи щодо створення ОСН та ОСББ;
- опрацювання питання нового будівництва об'єкту сортування та переробки побутових відходів;
- опрацювання питання нового будівництва об'єкту сортування та подрібнення будівельних та ремонтних відходів;
- подальше запровадження системи роздільного збору ТПВ; впровадження схеми санітарного очищення території Сумської міської територіальної громади;
- нове будівництво полігону для складування твердих побутових відходів на території Верхньосироватської сільської ради (3-4 черги);
- реконструкція та капітальний ремонт існуючих мереж водопостачання та водовідведення, очисних споруд.

Кількісні та якісні показники діяльності

Показники	Од. виміру	2020 звіт	2021 очік.	2022 проект	2022/ 2021, %
Житловий фонд міста					
Кількість багатоквартирних житлових будинків	одиниць	1823	1836	1838	100,1
Площа будинків	тис.кв.м	6221,1	6238,8	6249,6	100,2
Кількість об'єднань співвласників багатопверхових будинків/органів самоорганізації населення	одиниць ОСББ/ОСН	288/170	316/170	325/168	102,8/ 98,8
Ліфтове господарство					
Кількість ліфтів, в т.ч.	одиниць	1390	1422	1451	102,0
Кількість ліфтів, що потребують модернізації та капітального ремонту в поточному році	одиниць	844	832	851	102,3
Кількість відремонтованих ліфтів протягом року	одиниць	10	90	108	120,0

Відсоток відремонтованих ліфтів до загальної кількості ліфтів, що потребують модернізації та капітального ремонту в поточному році	%	1,2	10,8	12,7	x
Теплопостачання					
Кількість діючих централізованих котелень по м.Суми	одиниць	25	25	25	100,0
Реконструкція/капітальний ремонт теплових мереж	км	0,35	0,7	0,7	100,0
Рівень охоплення населення послугою централізованого теплопостачання (багатоповерхівки без систем автономного опалення)	%	100,0	100,0	100,0	x
Тверді побутові відходи					
Загальна кількість контейнерів для збору ТПВ всього в місті	одиниць	2694	2900	2950	101,7
Кількість контейнерів для роздільного збору ТПВ	одиниць	932	950	980	103,2
Об'єм зібраних ТПВ	тис. куб. м	516,2	483,3	485,5	100,5
Об'єм відсортованих і відправлених на вторинну переробку ТПВ	тис. куб. м	31,3	48,3	51,2	106,0
Відсоток відсортованих ТПВ від загального об'єму зібраних ТПВ	%	6,1	10,0	10,5	x
Об'єм захоронених ТПВ	тис. куб. м	484,9	435,0	434,3	99,8
Рівень охоплення послугою з вивозу ТПВ мешканців багатоквартирних будинків	%	99,9	100,0	100,0	x
Рівень охоплення послугою з вивозу ТПВ мешканців приватних будинків	%	98,0	100,0	100,0	x
Зелене господарство					
Площа зелених насаджень, охоплених доглядом всього	га	124,4	125,4	125,4	100,0
Кількість висаджених дерев	одиниць	437	1000	700	70,0
Кількість троянд, охоплених доглядом	одиниць	7000	3567	3900	109,3
Площа газонів, охоплених доглядом	га	57,9	57,9	57,9	100,0
Площа квітників, охоплених доглядом	га	1,6	1,6	1,6	100,0
Площа парків, скверів, охоплених доглядом	га	72,4	72,4	72,4	100,0
Зовнішнє освітлення					
Загальна протяжність мереж зовнішнього освітлення	км	641,0	643,2	645,2	100,3
Реконструкція/капітальний ремонт мереж зовнішнього освітлення	км	7,4	2,23	2,74	122,9
Кількість світлоточок в мережі зовнішнього освітлення /в т.ч. енергозберігаючих	одиниць	17119/ 10928	17370/ 11146	17370/ 11146	100,0/ 100,0
Водопостачання/водовідведення					
Загальний обсяг реалізованої води, в т.ч. населенню	тис. куб.м	12628,4	12600,0	12600,0	100,0
Відведено (скинуто) стічних вод всього,	тис. куб.м	11348,0	11400,0	11400,0	100,0
в т.ч. населенню	тис. куб.м	9218,5	9300,0	9300,0	100,0
Загальна протяжність мережі водопостачання	км	536,28	538,5	539,0	100,1
Загальна протяжність мережі водовідведення	км	338,59	339,5	340,0	100,1
Реконструкція/капітальний ремонт мереж водовідведення	км	0,2	1,1	1,35	122,7
Реконструкція/капітальний ремонт мереж водопостачання	км	1,1	2,1	2,7	128,6
Показники втрат води в мережах, в т.ч. нормативні	%	30,0	30,0	28,0	93,3

фактичні	%	27,1	27,0	27,0	100,0
Дорожнє господарство					
Загальна протяжність вулично-дорожньої мережі, всього	км	387,3	387,3	387,3	100,0
дороги місцевого значення	км	387,3	387,3	387,3	100,0
Загальна площа вулично-дорожньої мережі	тис.кв.м	2986,7	2986,7	2986,7	100,0
Загальна кількість вулиць	одиниць	720	720	720	100,0
Кількість світлофорних об'єктів/ в т.ч. тих, що обслуговуються комунальними службами	одиниць	69/66	69/66	69/67	100,0/101,5
Загальна протяжність мостів та шляхопроводів	км	2,8	2,8	2,8	100,0
Площа відремонтованих доріг, вулично-дорожньої мережі та прибудинкових доріг капітальним ремонтом	тис.кв.м	40,5	38,0	40,0	105,3
Площа тротуарів/ пішохідних доріжок з твердим покриттям, відремонтованих капітальним ремонтом, в т.ч. з урахуванням улаштованих велодоріжок	тис.кв.м	18,2	12,0	12,0	100,0
Площа відремонтованих доріг поточним ремонтом	тис.кв.м	124,7	77,2	100,0	129,5
Загальна протяжність вулично-дорожньої мережі з твердим покриттям, всього	км	373,1	373,1	373,1	100,0
- з асфальтно-бетонним покриттям та іншим удосконаленим покриттям	км	341,8	341,8	341,8	100,0
Протяжність мережі, обладнаної закритою дощовою каналізацією	км	32,3	32,3	32,3	100,0
Частка мережі, обладнаної закритою дощовою каналізацією	%	8,9	8,9	8,9	100,0

Очікувані результати

- збільшення кількості ОСББ на 9 одиниць;
- проведення ремонту 108 ліфтів;
- реконструкція/капітальний ремонт теплових мереж;
- збільшення кількості контейнерів для роздільного збору ТПВ на 3,2%;
- реконструкція/капітальний ремонт 2,7 км мереж водопостачання та 1,35 км мереж водовідведення.

Тарифна політика

У 2022 році тарифна політика здійснюватиметься на підставі існуючого розмежування повноважень щодо встановлення тарифів на житлово-комунальні послуги між державними органами та органами місцевого самоврядування.

грн., з ПДВ

Назва підприємства-надавача послуги	Вид послуг	Для населення, роки		
		2020 факт	2021 очік.	2022 прект
КП «Міськводоканал» СМР	Тариф на послугу з централізованого водопостачання, за 1 м ³ для багатоквартирних будинків	8,88	13,752	16,79
	Тариф на послугу з централізованого водопостачання, за 1 м ³ для приватного сектора	11,976	13,752	16,79
	Тариф на послугу з централізованого водовідведення, за 1 м ³ для багатоквартирних будинків	7,66	13,368	18,40
	Тариф на послугу з централізованого водовідведення, за 1 м ³ для приватного сектора	12,264	13,368	18,40
	Разом тариф на послуги з централізованого водопостачання та водовідведення (за 1 м ³): для багатоквартирних будинків	16,54	27,12	35,19
	Разом тариф на послуги з централізованого	24,24	27,12	35,19

	водопостачання та водовідведення (за 1 м ³): для приватного сектора			
	Тариф на послуги з централізованого водопостачання та водовідведення на 1 чол. без лічильника	150,93	247,47	321,11
ТОВ «КППВ»	Тариф на теплову енергію за 1 Гкал	1622,96	2 646,07	2910,68
	Тариф на послугу з постачання теплової енергії за 1 Гкал	1622,96	2 646,07	2910,68
ТОВ «Сумитеплоенерго»	Тариф на послуги з постачання гарячої води за 1 куб.м	98,36	-	-
	Тариф на теплову енергію за 1 Гкал	1559,67	1897,85	2087,64
	Тариф на послугу з постачання теплової енергії за 1 Гкал	1559,67	1897,85	2087,64
	Тариф на послуги з постачання гарячої води за 1 куб.м	91,37 (з рушніко-суш.)/84,42 (без рушніко-суш.)	99,16	109,08
ТОВ «А-МУССОН»	Тариф на послугу з поводження з побутовими відходами (в т.ч. захоронення), за 1 м. куб.	ТПВ 174,64 (36,26) ВГ 205,65 РВ 205,65	ТПВ 188,78 (40,06) ВГ 278,33 РВ 278,33	ТПВ 207,66 (44,07) ВГ 306,16 РВ 306,16
	в розрахунку на 1 особу: (багатоквартирний будинок) (приватний сектор)	29,21 (4,71) 29,70 (5,46)	33,34 (5,20) 37,24 (6,03)	36,67 (5,72) 40,96 (6,63)
ТОВ «Сервісресурс»	Тариф на послугу з поводження з побутовими відходами (в т.ч. захоронення), за 1 м. куб.	ТПВ 177,31 (36,26) ВГ 133,27 РВ 299,57	ТПВ 195,59 (40,06) ВГ 164,40 РВ 295,79	ТПВ 215,15 (44,07) ВГ 180,84 РВ 325,36
	в розрахунку на 1 особу: (багатоквартирний будинок) (приватний сектор)	29,01 (4,71) 25,71 (5,46)	31,89 (5,20) 35,94 (6,03)	35,08 (5,72) 39,53 (6,63)
Управління багатоквартирними будинками	Ціна на послугу з управління багатоквартирними будинками, за 1 кв. м загальної площі будинку	мін.0,054 макс. 6,91	мін.0,054 макс.26,21	мін.0,054 макс. 26,21

2.3.3. Соціальний та гуманітарний розвиток

2.3.3.1. Оплата праці та соціально-трудова відносина

Мета діяльності у 2022 році: реалізація державної політики у сфері державного контролю за додержанням законодавства про працю щодо своєчасної та у повному обсязі оплати праці, оформлення трудових відносин.

Основними завданнями діяльності є:

- зростання доходів жителів громади, поліпшення матеріального та соціального становища працюючих громадян;
- легалізація виплати заробітної плати та зменшення нелегальної зайнятості для збільшення податкових надходжень та забезпечення соціального захисту найманих працівників;
- забезпечення неухильного додержання роботодавцями конституційних прав найманих працівників на своєчасне отримання заробітної плати та оформлення трудових відносин.

Шляхи виконання поставлених завдань:

- проведення моніторингу додержання роботодавцями законодавства про працю;
- заслуховування на засіданнях відповідної міської комісії керівників підприємств, установ та організацій, а також фізичних осіб – підприємців, звітні дані яких свідчать про можливі порушення законодавства про працю при нарахуванні заробітної плати, а також керівників підприємств, які допустили наявність заборгованості із заробітної плати, про вжиті заходи, стан і перспективи її погашення;
- здійснення перевірок на підприємствах, в установах та організаціях, що перебувають у комунальній власності територіальної громади, щодо додержання законодавства про працю та зайнятості населення;

- опрацювання з керівниками кожного підприємства-боржника причин виникнення заборгованості, визначення шляхів та термінів погашення, складання графіків її ліквідації, контроль за їх виконанням;
- проведення інформаційної кампанії щодо інформування населення з приводу негативних наслідків отримання заробітної плати «в конвертах» та щодо відповідальності, яку за собою тягне цей факт.

Кількісні та якісні показники діяльності

Показники	Од. виміру	2020 звіт	2021 очік.	2022 проект	2022/ 2021,%
Чисельність наявного населення СМТГ станом 1 січня року наступного за звітним	тис. осіб	270,4	268,4	266,5	99,3
Середній розмір заробітної плати штатних працівників підприємств, установ, організацій (по юридичних особах та відокремлених підрозділах юридичних осіб із кількістю найманих працівників 10 і більше осіб)	грн.	10768,0	12600,0	13990,0	111,0
Середньооблікова кількість штатних працівників підприємств, установ, організацій (по юридичних особах та відокремлених підрозділах юридичних осіб із кількістю найманих працівників 10 і більше осіб)	тис. осіб	71,8	75,0	75,5	100,7
Фонд оплати праці штатних працівників підприємств, установ, організацій (по юридичних особах та відокремлених підрозділах юридичних осіб із кількістю найманих працівників 10 і більше осіб)	млрд. грн.	9,3	11,3	12,7	112,4
Загальна заборгованість із виплати заробітної плати (на 31 грудня), всього	млн. грн.	276,6	237,8	201,1	84,6
у тому числі на економічно активних підприємствах	млн. грн.	253,4	235,2	198,5	84,4
на підприємствах-банкрутах	млн. грн.	23,2	-	-	-
на економічно неактивних підприємствах	млн. грн.	-	2,6	2,6	100,0
Збільшення (+)/ зменшення (-) заборгованості з виплати заробітної плати у порівнянні з відповідним показником попереднього року	млн. грн.	-48,5	-38,8	-36,7	x

Очікувані результати

- зростання рівня середньої заробітної плати у 2022 році до 13990 грн. (або на 11,0% у порівнянні з очікуваним показником 2021 року);
- забезпечення неухильного додержання роботодавцями міста конституційних прав найманих працівників на своєчасне отримання заробітної плати та оформлення трудових відносин;
- поліпшення матеріального становища та підвищення рівня соціального захисту працюючих громадян.

2.3.3.2. Зайнятість населення та ринок праці

Мета діяльності у 2022 році: реалізація державної політики у сфері зайнятості населення.

Основними завданнями діяльності є:

- сприяння громадянам у підборі підходящої роботи, включаючи елементи рекрутингу;
- надання роботодавцям послуг з добору працівників;
- сприяння громадянам в організації підприємницької діяльності;
- організація підготовки, перепідготовки і підвищення кваліфікації безробітних з урахуванням поточної та перспективної потреби ринку праці;
- проведення професійної орієнтації населення;
- реалізація заходів сприяння зайнятості, у т.ч. заходи для внутрішньо переміщених осіб та безробітних з числа військовослужбовців, які брали участь в антитерористичній операції.

Шляхи виконання поставлених завдань:

- проведення аналізу стану ринку праці, прогнозування та оцінка впливу на ринок праці політики у сфері зайнятості;
- застосування новітніх підходів в роботі служби зайнятості для задоволення потреб сучасного ринку праці шляхом ефективної рекрутингової діяльності;
- створення умов та сприяння підвищенню конкурентоспроможності робочої сили та зайнятості населення шляхом стимулювання роботодавців до створення нових робочих місць у пріоритетних видах економічної діяльності та при працевлаштуванні безробітних з числа громадян, що мають додаткові гарантії;
- застосування у діяльності служби зайнятості елементів профілювання при індивідуальному підході до кожного шукача роботи;
- участь в організації проведення громадських та інших робіт тимчасового характеру;
- участь у реалізації заходів, спрямованих на запобігання масовому вивільненню працівників, профілактика настання страхового випадку;
- надання соціального захисту громадян, у т. ч. осіб з інвалідністю, внутрішньо переміщених осіб та безробітних з числа військовослужбовців, які брали участь в антитерористичній операції;
- забезпечення індивідуального супроводу окремих категорій безробітних;
- сприяння самозайнятості населення шляхом стимулювання відкриття власного бізнесу.

Кількісні та якісні показники діяльності

Показники	Од. виміру	2020 звіт	2021 очік.	2022 проект	2022/ 2021,%
Кількість зареєстрованих безробітних (на кінець року)	осіб	3575	2800	2800	100,0
Чисельність осіб, які мають статус безробітного та отримують послуги протягом періоду	осіб	9891	9200	9200	100,0
Середній розмір допомоги по безробіттю	грн.	3456,4	3550,00	3600,00	101,4
Чисельність незайнятих громадян, працевлаштованих протягом періоду	осіб	3648	3450	3450	100,0
Чисельність безробітних громадян, які проходять професійну підготовку, перепідготовку та підвищення кваліфікації	осіб	235	235	235	100,0
Чисельність незайнятих громадян, залучених до участі в оплачуваних громадських та інших роботах тимчасового характеру	осіб	49	20	50	в 2,5 р.б.
Чисельність осіб, що отримали одноразову допомогу для організації підприємницької діяльності та відкрили власну справу	осіб	10	0	20	x
Потреба підприємств у працівниках на заміщення вільних робочих місць	вакансії	7004	7500	7750	103,3
Навантаження на одне вільне робоче місце, вакансію	осіб/ вакансію	6	4	2	50,0
Працевлаштування на нові робочі місця, всього, в т.ч.:	осіб	5467	5400	5500	101,9
- юридичними особами	осіб	1398	2100	2100	100,0
- фізичними особами – підприємцями та найманих ними працівників	осіб	4069	3300	3400	103,0

Очікувані результати

- підвищення конкурентоспроможності безробітних на ринку праці;
- задоволення кадрових потреб роботодавців СМТГ;
- працевлаштування на нові робочі місця 5500 осіб.

2.3.3.3. Соціальний захист населення

Мета діяльності у 2022 році: соціальна підтримка найбільш вразливих верств населення, надання додаткових соціальних гарантій окремим категоріям громадян, створення

додаткової системи задоволення потреб пільгової категорії громадян; забезпечення соціальних гарантій захисників України та членів їх сімей.

Основними завданнями діяльності є:

- реалізація конституційних гарантій та прав громадян на соціальний захист, забезпечення адресності та матеріальної підтримки малозабезпечених сімей, непрацевдатних осіб, громадян похилого віку, сімей з дітьми, дітей з інвалідністю, осіб з обмеженими фізичними можливостями, внутрішньо переміщених осіб, захисників України й членів їх сімей, та інших осіб, які опинилися в складних життєвих обставинах;
- покращення умов для безпечного та здорового життя шляхом сприяння у забезпеченні безперешкодного доступу осіб з інвалідністю, маломобільних груп населення до житлових будинків та об'єктів житлово – господарського призначення.

Шляхи досягнення поставлених завдань:

- вчасне нарахування та виплата усіх видів соціальної допомоги, компенсацій, надання пільг та житлових субсидій;
- впровадження новітніх засобів комунікацій та організація інших заходів для проведення активної інформаційної роботи серед мешканців СМТГ щодо роз'яснення їх прав на отримання державної та місцевої підтримки;
- забезпечення прийому мешканців тергромади щодо надання послуг соціального характеру та поліпшення умов для його організації, в т.ч. шляхом використання сучасних технологій та цифрових продуктів;
- співпраця з інститутами громадянського суспільства щодо визначення потреби в наданні соціальних послуг, сприяння розвитку ринку соціальних послуг на території громади, аналіз стану задоволення потреби мешканців громади в отриманні соціальних послуг та розширення їх спектру відповідно до потреб; організація надання соціальних послуг мешканцям громади;
- запровадження соціального замовлення та/або надання фінансової підтримки для надання соціальних послуг відповідно до потреб громади та можливостей громадських організацій;
- активізація руху волонтерів: залучення молоді та волонтерських організацій до надання соціальних послуг;
- забезпечення створення безперешкодного середовища для осіб з інвалідністю та інших маломобільних груп населення спільно з громадськими організаціями, які опікуються питаннями осіб з інвалідністю.

Кількісні та якісні показники діяльності

Показники	Од. виміру	2020 звіт	2021 очік.	2022 проскт	2022/ 2021,%
Кількість сімей, які отримують допомогу сім'ям з дітьми	чол.	8075	10150	9700	95,6
Кількість сімей, які отримують державну соціальну допомогу малозабезпеченим сім'ям	чол.	1084	1700	1400	82,4
Кількість осіб, які отримують державну соціальну допомогу особам з інвалідністю з дитинства та дітям з інвалідністю	чол.	3001	3400	3500	102,9
Кількість домогосподарств, які отримують житлову субсидію	чол.	30106	28500	28500	100,0
Кількість внутрішньо переміщених осіб, які отримали відповідні довідки та перебувають на обліку в департаменті соціального захисту населення	чол.	4546	4550	4500	98,9
Кількість пільговиків, які перебувають на обліку в ЄДАРП, в т. ч.	чол.	61425	62380	60900	97,6
- ветеранів війни (в т. ч. «діти війни»)	чол.	22621	23403	22040	94,2
- ветеранів військової служби	чол.	1899	2188	1890	86,4
- осіб постраждалих внаслідок аварії на ЧАЕС	чол.	2607	2513	2470	98,3
- багатодітних сімей	сімей	856	886	900	101,6

Кількість пільговиків, які використовують право на пільги на житлово-комунальні послуги за рахунок коштів державного бюджету	чол.	13119	12200	13200	108,2
Кількість осіб, які отримують додаткові пільги та соціальні гарантії відповідно до програм СМТГ «Милосердя» та «Соціальна підтримка захисників України та членів їх сімей»	чол.	73331	76410	76786	100,5
Кількість осіб, які отримали соціальні послуги в комунальній установі «Сумський міський територіальний центр соціального обслуговування (надання соціальних послуг) «Берегиня» / в т.ч. Будинок нічного перебування	чол.	3465 / 336	3580 / 750	3600 / 150	100,6 / 20,0
Кількість осіб, які отримали соціальні послуги в комунальній установі «Центр учасників бойових дій» Сумської міської ради	чол.	1464	2100	2100	100,0

Очікувані результати:

- підтримка гідного рівня життя населення СМТГ шляхом виконання державних програм та програм СМТГ в частині надання усіх видів соціальної допомоги, житлових субсидій та пільг;
- охоплення соціальним захистом максимальної кількості сімей, які потребують підтримки держави та місцевої влади;
- створення умов для безперешкодного доступу осіб з інвалідністю, маломобільних груп населення до житлових будинків та об'єктів житлово – господарського призначення.

2.3.3.4. Охорона здоров'я населення

Мета діяльності у 2022 році: зміцнення здоров'я та зниження рівнів захворюваності, інвалідності і смертності жителів СМТГ, підвищення якості та ефективності надання медичної допомоги, збільшення тривалості життя через профілактичні та інформаційні заходи, забезпечення захисту прав громадян на охорону здоров'я, об'єднання зусиль органів місцевого самоврядування та підприємств в напрямку підвищення стандартів надання медичних послуг, модернізації і зміцнення матеріально-технічної бази комунальних некомерційних підприємств.

Основними завданнями діяльності є:

- підвищення якості та доступності медичних послуг;
- пропаганда здорового способу життя і зміщення акцентів від лікування до профілактики захворювань;
- забезпечення успішної роботи медичних установ, впровадження сучасних медичних технологій надання медичної допомоги, профілактика та раннє виявлення захворювань;
- забезпечення відповідно до законодавства пільгових категорій населення лікарськими засобами та виробами медичного призначення;
- реалізація державної політики у сфері охорони здоров'я щодо оплати державою фактично наданої медичної допомоги конкретній людині.

Шляхи виконання поставлених завдань:

- забезпечення медичного обслуговування населення за програмою медичних гарантій;
- проведення капітальних ремонтів приміщень лікувальних закладів з метою покращення умов перебування пацієнтів та роботи медичного персоналу;
- придбання медичного обладнання та інструментарію, забезпечення санітарним автотранспортом для підвищення якості надання медичних послуг;
- запровадження нових високотехнологічних медичних послуг;

- вжиття комплексних заходів, направлених на забезпечення населення якісними медичними послугами, зокрема на профілактику інвалідизації населення, створення реабілітаційних відділень з відповідним їх оснащенням;
- проведення заходів (лекції, круглі столи, зустрічі) та поширення інформації (через ЗМІ) щодо активної пропаганди здорового способу життя як основного чинника збереження та покращення здоров'я;
- медичне забезпечення пільгових категорій населення;
- своєчасне та у повному обсязі проведення діагностики туберкульозу серед населення, особливо дитячого віку, з метою виявлення захворювання на ранніх стадіях;
- створення умов до повної автономізації закладів охорони здоров'я;
- оптимізація ліжкового фонду відповідно до потреб населення та чинних нормативних актів, зокрема, для надання паліативної допомоги, реабілітації тощо.

Кількісні та якісні показники діяльності

Показники	Од. виміру	2020 звіт	2021 очік.	2022 проект	2022/ 2021,%
Кількість комунальних лікувально-профілактичних закладів Сумської міської ради	одиниць	8	9	9	100,0
Кількість пролікованих, в т.ч.:	осіб	40683	47950	60805	126,8
- звичайні стаціонари		30025	39124	50675	129,5
- денні стаціонари		2905	3152	3420	108,5
- стаціонари вдома		7753	5674	6710	118,3
Кількість поліклінічних відвідувань	тис. випадків	1267	1409	1567	111,2
Кількість ліжок у стаціонарах	одиниць	1245	1425	1425	100,0
Забезпеченість лікарняними ліжками на 10 тис. населення	одиниць	47,1	54,4	54,4	100,0
Чисельність лікарів	осіб	707	791	800	101,1
Забезпеченість лікарями на 10 тис. населення	осіб	26,8	30,2	30,6	101,3
Малюкова смертність на 1000 народжених живими	випадків	6,7	4,6	4,1	89,1
Смертність населення на 1000 осіб	випадків	15,2	15,2	15,2	100,0
Смертність від туберкульозу на 100 тис. населення	випадків	5,3	5,3	5,3	100,0
Кількість випадків первинного виходу на інвалідність у працездатному віці на 10 тис. населення	випадків	19,3	14,0	14,0	100,0
Захворюваність на деструктивні форми туберкульозу на 100 тис. населення	випадків	6,4	4,4	4,4	100,0
Питома вага злоякісних новоутворень, виявлених в I-II стадії	%	58,1	60,1	62,3	x

Очікувані результати

- збільшення кількості поліклінічних відвідувань на 11,2%;
- зниження малюкової смертності на 1000 народжених живими на 10,9%;
- збільшення кількості пролікованих на 26,8 відсотків

2.3.3.5. Освіта

Мета діяльності у 2022 році: поглиблення реформи освіти і забезпечення кращих можливостей для дітей, що є передумовою для розвитку дитини та її успішної реалізації в суспільстві.

Основними завданнями діяльності є:

- підвищення якості та доступності освіти;

- поширення в закладах загальної середньої освіти практики функціонування служб порозуміння (шкільної медіації);
- забезпечення підтримки розвитку інтелектуального та творчого потенціалу дітей та учнівської молоді;
- залучення школярів та учнів до процесу прийняття рішень, які їх стосуються, а також як спосіб заохотити та розвивати їхню активну громадську участь та зв'язок з громадою, в т.ч. через запровадження «Шкільного громадського бюджету Сумської міської територіальної громади»;
- створення умов для забезпечення якісного та здорового харчування в закладах освіти;
- застосування змін в організації інклюзивного навчання в закладах дошкільної освіти, спрямованих на індивідуалізацію освітнього процесу для дітей з особливими освітніми потребами відповідно до нових нормативних документів;
- реалізація права дітей з особливими освітніми потребами на освіту за місцем проживання, їх соціалізації та інтеграції в суспільство, у закладах дошкільної та загальної середньої освіти;
- забезпечення комфортних та безпечних умов перебування здобувачів освіти у приміщеннях та на території закладів освіти.

Шляхи виконання поставлених завдань:

- оснащення закладів загальної середньої освіти комп'ютерною та мультимедійною технікою;
- поліпшення освітніх процесів у закладах освіти, забезпечення доступу до якісних навчальних матеріалів (е-підручників, онлайн – курсів, інтерактивних матеріалів, відео, 3Д-моделей);
- професійна підготовка педагогічних працівників початкової школи до впровадження нового Державного стандарту початкової освіти; розроблення і впровадження навчально-методичного забезпечення для закладів загальної середньої освіти в умовах реалізації Державного стандарту базової середньої освіти;
- здобуття учнями навичок вигадувати та розробляти ідеї, створювати проекти, комунікувати та працювати в команді, розвивати відчуття причетності та важливості власного голосу, тим самим сформувавши активного, розумного громадянина з критичним мисленням, який в майбутньому буде брати участь у прийнятті рішень в громаді та суспільстві;
- врегулювання організації харчування дітей у закладах освіти з урахуванням принципів здорового харчування та приведення енергетичної цінності раціону, структури харчування у відповідність до Норм фізіологічних потреб населення в основних харчових речовинах і енергії, з урахуванням рекомендацій ВООЗ;
- аналіз небезпек і проведення поетапного контролю за всіма етапами приготування страв і продуктів харчування, починаючи від прийому продуктів на склад і до моменту подачі готової страви відповідно до вимог НАССР (стандарту системи управління безпечністю харчування);
- надання підтримки кожній дитині з особливими освітніми потребами відповідно до її потреб в закладах дошкільної освіти, активізація роботи команди психолого-педагогічного супроводу для всіх дітей з особливими освітніми потребами, незалежно від визначеного рівня підтримки;
- спрямування виховної роботи із здобувачами освіти на формування в дітей та учнівської молоді ціннісних життєвих навичок, національно-патріотичного виховання, профілактики булінгу (цькування), кримінальних правопорушень, вживання наркотичних і психотропних речовин, запобігання домашньому насильству, торгівлі людьми тощо;
- розробка, уведення в дію та практичне застосування процедур, заснованих на НАССР – системі управління безпечністю харчових продуктів;
- забезпечення архітектурної доступності закладів освіти для дітей з особливими освітніми потребами (облаштування пандусів, санвузлів, поручнів, ресурсних кімнат тощо);

- продовження поетапного встановлення пожежної сигналізації у закладах освіти відповідно до фінансування, оснащення будівель закладів освіти блискавкозахистом;
- проведення робіт з благоустрою територій закладів освіти;
- створення структури харчування в закладах освіти з урахуванням рекомендацій ВООЗ щодо принципів здорового харчування та з урахуванням фізіологічних потреб дітей в основних харчових речовинах та енергії.

Кількісні та якісні показники діяльності

Показники	Од. виміру	2020 звіт	2021 очік.	2022 проєкт	2022/2021,%
Постійно діючі заклади дошкільної освіти всього/ з них комунальної форми власності	одиниць	36/35	39/38	39/38	100,0/100,0
Кількість дітей у закладах дошкільної освіти /з них комунальної форми власності	осіб	9829/9683	9680/9546	9252/8922	95,6/93,5
Кількість вихованців у дошкільних підрозділах початкових шкіл та НВК комунальної форми власності	осіб	1165	1222	1167	95,5
Охоплення дітей дошкільного віку дошкільною освітою	%	85	85	85	x
Заклади загальної середньої освіти / з них комунальної форми власності	одиниць	40/38	42/40	42/40	100,0/100,0
в т.ч. НВК з дошкільним підрозділом/ з них комунальної форми власності	одиниць	8/7	2/1	2/1	100,0/100,0
у т.ч. початкові школи з дошкільним підрозділом	одиниць	-	5	5	100,0
у т.ч. Сумський багатoproфiльний навчально-реабiлітаційний центр №1			1	1	100,0
Кількість учнів у закладах загальної середньої освіти (в т.ч. в НВК та початкових школах)/ із них комунальної форми власності	осіб	29240/28196	30404/29718	30526/30373	100,4/102,2
у тому числі, які навчаються у другу зміну	осіб	1719	2100	2300	109,5
Відсоток учнів, які навчаються на достатньому та високому рівні	%	53	53,5	54	x
Відсоток дітей шкільного віку, які охоплені навчанням	%	98,2	99	99,1	x
Кількість закладів, в яких встановлено сучасну систему автоматичної пожежної сигналізації, оповіщення людей про пожежу та передавання тривожних сповіщень	одиниць	8	12	12	100,0
Рівень охоплення учнів закладів загальної середньої освіти харчуванням	%	60	60	60	x
Здобуття призових місць у III (обласному) етапі Всеукраїнських учнівських олімпіад	осіб	91	93	95	102,2
Здобуття призових місць у IV (обласному) етапі Всеукраїнських учнівських олімпіад	осіб	-	20	22	110,0
Загальна кількість комунальних закладів позашкільної освіти	одиниць	4	4	4	100,0
Кількість учнів, охоплених позашкільною освітою	одиниць	10762	10696	10720	100,2
Рівень охоплення учнів позашкільною освітою закладами позашкільної освіти, підпорядкованими управлінню освіти і науки	%	38,2	36,0	35,3	x
Частка школярів, зайнятих у спортивно-масовій роботі	%	87	89	90	x
Кількість закладів професійно-технічної освіти/кількість учнів	одиниць/осіб	7/2969	7/2800	7/2857	100,0/102,0

Очікувані результати:

- формування ціннісного ставлення і судження у школярів, вміння вибудовувати доброзичливі й толерантні стосунки із учасниками освітнього процесу за допомогою сучасних методик роботи;
- активізація школярів, залучення учнів 5-11 класів до написання проєктів та прийняття рішень, навчання не боятися відстоювати власні ініціативи та об'єднуватися навколо спільних ідей;
- здобуття дітьми з особливими освітніми потребами дошкільної освіти відповідно до державного стандарту, із застосуванням найбільш прийнятних методів, які враховують їхні потреби та можливості;
- впровадження інноваційних технологій, демократичних підходів в організації освітнього процесу дітей з особливими освітніми потребами, їх психолого-педагогічного, медико-соціального супроводу, забезпеченню архітектурної доступності загальноосвітніх навчальних закладів різних типів, незалежно від форм власності, та підпорядкування, відповідно до потреб дітей.
- доступ здобувачів освіти до повноцінного харчування з урахуванням принципів здорового харчування, зокрема тих, що відвідують та перебувають у закладах освіти;
- створення системи управління, в якій безпечність харчових продуктів досягається шляхом аналізу та контролю небезпечних факторів біологічного, хімічного та фізичного походження, починаючи від сировини до обігу та споживання готової продукції.
- оснащення пожежною сигналізацією ЗДО №№ 1,6,19, ССШ №№ 10,29, Спеціальної ЗЗСО.

2.3.3.6. Культура, туризм

Мета діяльності у 2022 році: подальший розвиток культурного та туристичного потенціалу, підвищення іміджу СМТГ.

Основними завданнями діяльності є:

- реалізація державної політики у сфері культури та туризму;
- охорона культурної спадщини, а також державної мовної політики, як необхідної умови розвитку гармонійного суспільства в інтересах територіальної громади;
- формування конкурентоспроможного бренду міста, формування іміджу СМТГ, як території, привабливої для туристів, інвесторів та жителів;
- розвиток туристичної галузі СМТГ.

Шляхи виконання поставлених завдань:

- проведення конкурсів, фестивалів, мистецьких проєктів, відзначення державних свят та фінансова підтримка участі у міжнародних та всеукраїнських конкурсах і фестивалях; активація роботи в культурно-мистецькому інтернет-просторі;
- проведення паспортизації об'єктів культурної спадщини;
- покращення якості освітянських послуг з початкової мистецької освіти за рахунок оновлення музичних інструментів, покращення матеріально-технічної бази, проведення ремонтних робіт мистецьких шкіл;
- підвищення якості бібліотечно-інформаційного обслуговування користувачів, формування фондів бібліотек новими документами на різних носіях, створення максимально комфортних умов з метою ефективного обслуговування користувачів бібліотек, забезпечення умов для якісного обслуговування людей з обмеженими можливостями;
- розвиток культурно-дозвілєвої діяльності у сільській місцевості шляхом модернізації клубних установ та впровадження нових форм роботи;
- формування механізмів підтримки і просування бренду міста Суми;
- розвиток туристичної інфраструктури та навігації;
- впровадження заходів Плану місцевого економічного розвитку в частині розвитку туризму;

- розробка нових туристичних маршрутів та розробка додаткового контенту для віртуального гіда з технологією доповненої реальності;

Кількісні та якісні показники діяльності

Показники	Од. виміру	2020 звіт	2021 очік.	2022 проект	2022/ 2021,%
Комунальні заклади культури					
Мистецькі школи:					
Кількість закладів	одиниць	5	5	5	100,0
Контингент учнів	чол.	1786	1786	1884	105,5
Охоплення дітей шкільного віку позашкільною мистецькою освітою	%	6,1	5,9	6,2	x
Кількість випускників шкіл, що продовжили мистецьку освіту у вищих навчальних закладах	чол.	52	50	50	100,0
Бібліотеки:					
Кількість:	одиниць	18	21	21	100,0
- у т.ч. по старостинським округам		-	3	3	100,0
Кількість читачів	тис. чол.	46,6	68,0	76,8	112,9
Клубні заклади:					
Кількість закладів	одиниць	2	5	5	100,0
- у т.ч. по старостинським округам		-	3	3	100,0
клубних формувань в закладах	одиниць	11	17	17	100,0
Інші комунальні заклади культури:					
Сумська муніципальна галерея	одиниць	1	1	1	100,0
Сумський міський центр дозвілля молоді	одиниць	1	-	-	x
Центр культури і дозвілля	одиниць	-	1	1	100,0
Молодіжний центр «Романтика» Сумської міської ради	одиниць	-	1	1	100,0
Кількість закладів іншого підпорядкування					
Бібліотеки	одиниць	2	2	2	100,0
Театри	одиниць	2	2	2	100,0
Філармонія	одиниць	1	1	1	100,0
Музеї	одиниць	3	3	3	100,0
Кінотеатри	одиниць	2	2	2	100,0
Парки	одиниць	2	2	2	100,0
Клубні установи	одиниць	7	7	7	100,0
Організація та проведення загальноміських культурно-мистецьких заходів					
Кількість заходів	одиниць	24	26	34	130,8
у тому числі:					
- міжнародного рівня	одиниць	0	0	1	100,0
- всеукраїнського рівня	одиниць	0	1	4	в 4,0 р.б.
Кількість жителів міста, охоплених заходами	тис. чол.	34,1	37,0	80,0	в 2,2 р.б.
Відсоток жителів міста, охоплених заходами	%	12,6	13,8	30,0	x
Культурна спадщина					
Кількість об'єктів культурної спадщини, у тому числі паспортизованих:	одиниць	124/59	124/68	124/78	100,0/114,7
- археології	одиниць	19/7	19/7	19/10	100,0/142,9
- історії	одиниць	85/42	85/46	85/53	100,0/115,2
- монументального мистецтва	одиниць	15/9	15/15	15/15	100,0/100,0
- садово-паркового мистецтва	одиниць	4	4	4	100,0
- науки і техніки	одиниць	1	1	1	100,0
Туризм					
Кількість туристичних маршрутів	одиниць	3	4	5	125,0
Кількість проведених екскурсій	одиниць	17	40	55	137,5
Кількість платників туристичного збору/в т.ч. юридичних осіб	одиниць	20/10	14/6	14/6	100,0/100,0
Надходження туристичного збору, сплаченого до бюджету СМТГ	тис. грн.	501,2	724,0	784,1	108,3

Очікувані результати

- охоплення бібліотечними послугами 28,8% населення СМТГ;

- збільшення кількості людей, охоплених загальноміськими культурно-мистецькими заходами, у 2,2 рази за умови сприятливої епідемічної ситуації та проведення всіх запланованих заходів;
- збереження контингенту учнів мистецьких шкіл;
- збільшення відсотку паспортизованих об'єктів культурної спадщини до 62,9 % від загальної кількості;
- підвищення рівня впізнаваності та лояльності до бренду міста Суми; формування позитивного образу СМТГ;
- збільшення кількості проведених екскурсій на 37,5%;
- створення 1 туристичного маршруту.

2.3.3.7. Фізична культура і спорт

Мета діяльності у 2022 році: залучення широких верств населення до масового спорту, популяризація здорового способу життя, підтримка дитячо-юнацького, резервного спорту, спорту вищих досягнень.

Основними завданнями діяльності є:

- підтримка та розвиток олімпійських та неолімпійських видів спорту;
- формування у населення традицій щодо занять фізичною культурою і спортом, як важливих складових забезпечення здорового способу життя;
- удосконалення системи дитячо-юнацького спорту, створення умов для розвитку індивідуальних здібностей спортсменів на етапах багаторічної підготовки;
- створення сучасних спортивних об'єктів для занять фізичною культурою та спортом за місцем проживання і в зонах масового відпочинку населення;
- забезпечення охоплення школярів заняттями в спортивних школах та секціях.

Шляхи виконання поставлених завдань:

- удосконалення системи формування та підготовки збірних команд СМТГ з олімпійських та неолімпійських видів спорту для участі спортсменів у спортивних заходах всеукраїнського та міжнародного рівнів;
- забезпечення проведення змагань та представлення досягнень спортсменами СМТГ на всеукраїнській та міжнародній спортивній арені;
- розвиток здібностей вихованців дитячо-юнацьких спортивних шкіл в обраному виді спорту (утримання та надання фінансової підтримки ДЮСШ різних форм власності);
- проведення капітального та поточного ремонтів спортивних залів загальноосвітніх шкіл;
- створення необхідних умов для самовдосконалення спортсменів і фахівців спорту, які досягли найвищих спортивних результатів у всеукраїнських та міжнародних змаганнях;
- продовження реконструкції, модернізації та переобладнання стадіону «Авангард», створення сучасних спортивних об'єктів для занять фізичною культурою та спортом за місцем проживання і в зонах масового відпочинку населення;
- розміщення соціальної реклами на телебаченні, сторінках соціальних мереж із залученням провідних спортсменів, тренерів, ветеранів спорту для формування ціннісного ставлення юнацтва і молоді до власного здоров'я, поліпшення фізичного розвитку та фізичної підготовки.

Кількісні та якісні показники діяльності

Показник	Од. виміру	2020 звіт	2021 очік.	2022 проєкт	2022/2021,%
Кількість осіб, які займаються фізичною культурою та спортом	тис. осіб	53,5	53,4	53,5	100,2
<i>по старостинським округам</i>	<i>тис. осіб</i>	<i>0,5</i>	<i>0,5</i>	<i>0,5</i>	<i>100,0</i>
Кількість фахівців фізичного виховання, що працюють за спеціальністю	осіб	765	766	770	100,5

<i>по старостинським округам</i>	<i>осіб</i>	4	4	4	100,0
Кількість спортивних об'єктів:					
Стадіони	шт.	4	4	4	100,0
<i>по старостинським округам</i>	<i>шт.</i>	4	4	4	100,0
Спортзали	шт.	74	74	74	100,0
<i>по старостинським округам</i>	<i>шт.</i>	2	2	2	100,0
Плавальні басейни	шт.	8	8	8	100,0
Площинні спортивні споруди	шт.	138	140	140	100,0
<i>по старостинським округам</i>	<i>шт.</i>	2	2	2	100,0
Кількість фізкультурно-спортивних клубів (громадські організації), всього	одиниць	50	52	53	101,9
<i>по старостинським округам</i>	<i>одиниць</i>	1	1	1	100,0
в т.ч. за місцем проживання	одиниць	32	32	32	100,0
<i>по старостинським округам</i>	<i>одиниць</i>	1	1	1	100,0
Кількість ДЮСШ, СДЮШОР/в т.ч., що утримуються або отримують фінансову підтримку з бюджету СМТГ	одиниць	22/11	22/11	22/11	100,0/100,0
Кількість загальноміських спортивно-масових заходів (змагань)	одиниць	68	111	130	117,1
Кількість учасників змагань	тис. одиниць	5200	8325	9200	110,5
Кількість спортсменів, які входять до складу збірних команд України	чол.	223	230	235	102,2
Кількість призових місць, отриманих у змаганнях вищого рівня	одиниць	935	950	1020	107,4

Очікувані результати

- підвищення рівня охоплення громадян фізкультурно-оздоровчою та спортивно-масовою роботою;
- збільшення кількості загальноміських спортивних заходів на 17,1% та їх учасників на 10,5 відсотків;
- збільшення кількості спортсменів, які входять до складу збірних команд України на 2,2% та кількості призових місць, отриманих у змаганнях вищого рівня на 7,4 відсотків.

2.3.3.8. Підтримка сім'ї, дітей та молоді

Підтримка сім'ї

Мета діяльності у 2022 році: створення правових, соціальних і економічних умов для належного функціонування та розвитку сім'ї, утвердження духовно і фізично здорової, матеріально та соціально благополучної сім'ї, забезпечення виконання сім'єю основних її функцій.

Основними завданнями діяльності є:

- забезпечення соціального захисту багатодітних сімей, запобігання насильству в сім'ї та торгівлі людьми.

Шляхи виконання поставлених завдань:

- матеріальна підтримка багатодітних сімей (надання пільг та різних видів соціальної допомоги за рахунок коштів бюджету СМТГ);
- продовження проведення просвітницько-профілактичних заходів щодо запобігання насильству в сім'ї, забезпечення гендерної рівності;
- сприяння співробітництву з підприємствами, установами, громадськими організаціями щодо посилення ролі сім'ї як первинного осередку суспільства;
- посилення інформаційно-роз'яснювальної роботи щодо рівних прав та можливостей чоловіків та жінок, підтримки осіб, постраждалих від насильства в сім'ї та торгівлі людьми, удосконалення форм її проведення.

Кількісні та якісні показники діяльності

Показник	Од. виміру	2020 звіт	2021 очік.	2022 проєкт	2022/2021,%
Кількість багатодітних сімей	сімей	1172	1224	1276	104,2
Кількість дітей в багатодітних сім'ях	осіб	3793	3924	4055	103,3
Кількість осіб, яким присвоєно почесне звання «Мати-героїня»	осіб	173	177	180	101,7
Кількість просвітницько-профілактичних заходів щодо запобігання насильству в сім'ї, забезпечення гендерної рівності	од.	52	95	100	105,3

Очікувані результати

- підвищення престижу багатодітних сімей, охоплення їх заходами соціального захисту;
- зменшення рівня домашнього насильства та створення дієвих механізмів надання допомоги жертвам насильства;
- підвищення рівня психолого-педагогічної культури молоді у сфері сімейних стосунків.

Підтримка дітей

Мета діяльності у 2022 році: забезпечення реалізації права дітей на особливе піклування і допомогу, забезпечення оптимального функціонування цілісної системи соціально-правового захисту дітей, в тому числі дітей-сиріт, дітей, позбавлених батьківського піклування та дітей, які опинилися в складних життєвих обставинах, організації їх морального, фізичного та розумового розвитку, поліпшення соціальної та матеріальної підтримки сімей з дітьми, виховання відповідального батьківства та запобігання соціальному сирітству.

Основними завданнями діяльності є:

- здійснення соціально-правового захисту дітей-сиріт та дітей, які позбавлені батьківського піклування та дітей, які опинились у складних життєвих обставинах;
- забезпечення своєчасного виявлення, вивчення умов проживання та потреб дітей, які опинились у складних життєвих обставинах, узяття їх на облік та надання допомоги з метою запобігання влаштування їх до інтернатних закладів;
- здійснення соціально – профілактичної та попереджувальної роботи серед дітей;
- виховання відповідального батьківства та запобігання соціальному сирітству.

Шляхи виконання поставлених завдань:

- збільшення кількості прийомних сімей, дитячих будинків сімейного типу, сімей патронатних вихователів;
- посилення профілактичної роботи з сім'ями, які опинилися в складних життєвих обставинах, з метою зменшення кількості вилучених дітей;
- проведення інформаційної роботи щодо можливості усиновлення дітей старшого віку родинними групами;
- матеріальна підтримка сімей при усиновленні дітей родинними групами та дітей з особливими потребами.

Кількісні та якісні показники діяльності

Показники	Од. виміру	2020 звіт	2021 очік.	2022 проєкт	2022/2021,%
Кількість дітей, які знаходяться на обліку в Управлінні «Служба у справах дітей» Сумської міської ради, з них:	чол.	363	378	398	105,3
1) діти, які перебувають у сімейних формах виховання, у тому числі:	чол.	270	280	301	107,5

- під опікою, піклуванням, тимчасово влаштовані в сім'ї родичів, знайомих;	чол.	217	219	222	101,4
- у прийомних сім'ях/дитячих будинках сімейного типу	чол.	10/33	18/36	17/50	94,4/138,9
- у сім'ях патронатних вихователів;	чол.	10	7	12	171,4
2) діти, які опинились у складних життєвих обставинах;	чол.	57	63	62	98,4
3) діти-сироти, діти, позбавлені батьківського піклування влаштовані в державні заклади (МОЗ/МОН, Мінсоцполітики).	чол.	36	35	35	100,0
Кількість прийомних сімей/дитячих будинків сімейного типу	од.	9/5	16/6	14/6	87,5/100,0
Кількість профілактичних рейдів	од.	21	8	12	150,0
Кількість заходів для дітей-сиріт, дітей, позбавлених батьківського піклування, та дітей, які опинились у складних життєвих обставинах.	од.	11	14	15	107,1

Очікувані результати

- збільшення кількості дітей-сиріт та дітей, позбавлених батьківського піклування, які влаштовані до сімейних форм виховання на 7,5%;
- зменшення на 1,6% кількості дітей, які опинились у складних життєвих обставинах.

Соціальна робота з сім'ями, дітьми та молоддю, які перебувають у складних життєвих обставинах

Мета діяльності у 2022 році: задоволення соціальних потреб сімей, дітей та молоді, які опинилися в складних життєвих обставинах або відносяться до вразливих категорій населення, забезпечення соціальним супроводженням прийомних сімей, дитячих будинків сімейного типу, опікунів, піклувальників, здійснення комплексу заходів щодо запобігання насильства в сім'ї, надання допомоги постраждалим від домашнього насильства та/або насильства за ознакою статі, підтримка сім'ї та пропагування сімейних цінностей, відповідального батьківства, здорового способу життя, проведення заходів, з метою задоволення потреб учасників у соціальному розвитку.

Основними завданнями діяльності є:

- раннє виявлення, облік та здійснення соціальної роботи з різними категоріями сімей, осіб, які опинились в складних життєвих обставинах;
- проведення соціальної роботи, спрямованої на профілактику соціального сирітства;
- пропагування здорового способу життя серед підлітків та молоді;
- створення сприятливих умов для розвитку та функціонування сімейних форм виховання дітей-сиріт та дітей, позбавлених батьківського піклування.
- організація здійснення наставництва над дітьми, які проживають в закладах для дітей – сиріт і дітей, позбавлених батьківського піклування;
- надання соціальних послуг відповідно до державних стандартів з соціального супроводу, консультивання, соціальної профілактики, соціальної інтеграції та реінтеграції, адаптації, кризового та екстреного втручання, представництва інтересів, посередництва.

Шляхи виконання поставлених завдань:

- реалізація заходів програми «Соціальні служби готові прийти на допомогу на 2022 – 2024 роки», спрямованих на раннє виявлення сімей, які опинилися в кризовій ситуації, вчасну організацію надання їм соціальних послуг, розкриття внутрішнього потенціалу сім'ї, забезпечення максимальної доступності до соціальних послуг;
- проведення роботи зі створення служби підтримки жертв домашнього насильства;

- пропагування сімейних цінностей, відповідального батьківства, гендерної рівності серед сімей з низьким батьківським потенціалом;
- залучення потенціалу територіальної громади, волонтерів до проведення соціальної роботи з сім'ями, які перебувають на обліку Сумського міського центру соціальних служб.

Кількісні та якісні показники діяльності

Показники	Од. виміру	2020 звіт	2021 очік.	2022 проєкт	2022/2021,%
Кількість проведених заходів в рамках надання базових соціальних послуг Сумським міським центром соціальних служб	одиниць	2800	2900	3100	106,9
Кількість отримувачів соціальних послуг центру	чол.	1626	1700	1720	101,2
Кількість отримувачів соціальних послуг центру, які внаслідок проведеної роботи розв'язали свої соціальні проблеми та поліпшили своє становище	чол.	1501	1580	1600	101,3
Відсоток отримувачів соціальних послуг центру, які внаслідок проведеної роботи розв'язали свої соціальні проблеми та поліпшили своє становище до загальної кількості клієнтів, що звернулися	%	92,3	92,9	93,0	x

Очікувані результати

- збільшення на 6,9% кількості проведених заходів в рамках надання базових соціальних послуг Сумським міським центром соціальних служб;
- збільшення на 1,3% кількості отримувачів соціальних послуг центру, які внаслідок проведеної роботи розв'язали свої соціальні проблеми та поліпшили своє становище.

Молодіжна політика

Мета діяльності у 2022 році: створення можливостей для молоді, яка проживає на території СМТГ, з урахуванням її вікових, індивідуальних, соціальних, творчих, інтелектуальних потреб та запитів, брати участь у житті громади, свідомо робити свій внесок у подальший її розвиток, всебічна підтримка соціально-вразливої молоді.

Основними завданнями діяльності є:

- формування громадянської позиції і національно-патріотичне виховання – здійснення заходів, спрямованих на відродження національно-патріотичного виховання, утвердження громадянської свідомості і активної життєвої позиції молоді;
- створення умов та здійснення заходів, спрямованих на працевлаштування молоді (забезпечення первинної і вторинної зайнятості та самозайнятості молоді);
- розвиток неформальної освіти – здійснення заходів, спрямованих на набуття молодими людьми знань, умінь та навичок поза системою освіти;
- здійснення заходів, спрямованих на популяризацію та утвердження здорового і безпечного способу життя серед молоді;
- підтримка та розвиток творчої, інтелектуально обдарованої молоді, забезпечення змістовного дозвілля молоді;
- інтеграція українського молодіжного руху до європейських спільнот;
- сприяння створенню умов для розвитку спроможності інститутів громадянського суспільства;
- організація оздоровлення та забезпечення відпочинком дітей і молоді міста;
- підтримка та розвиток культурно-освітніх заходів.

Шляхи виконання поставлених завдань:

- організація профорієнтаційної роботи, залучення молоді до роботи в органах місцевого самоврядування, налагодження тісної системи співпраці з бізнес структурами та центром зайнятості;
- створення умов для самозайнятості молодих людей та залучення їх до волонтерської діяльності, розвитку та удосконалення системи неформальної освіти, що дасть змогу набути молодими людьми знання, уміння та навички поза системою освіти;
- поширення в молодіжному середовищі активного та культурного відпочинку, проведення заходів, направлених на популяризацію та утвердження здорового способу життя;
- організація змістовного дозвілля, всебічного розвитку особистості, самовдосконалення обдарованих дітей та молоді, підтримка проведення загальноміських заходів спортивно-розважального спрямування, фестивалів, конкурсів, КВНівського руху та інше;
- налагодження постійної партнерської співпраці з діючими інститутами громадянського суспільства, делегування їм повноважень через проведення конкурсів проєктів та надання фінансової підтримки з бюджету СМТГ;
- забезпечення рівних умов для різних груп молоді, у першу чергу для молоді з інвалідністю, поширення толерантності і солідарності, запобігання стереотипам, протидії мові ненависті та дискримінації за будь-якими ознакам.

Кількісні та якісні показники діяльності

Показники	Од. виміру	2020 рік факт	2021 очік.	2022 рік проєкт	2022/ 2021,%
Кількість міських заходів державної політики у молодіжній сфері	одиниць	38	38	42	110,5
Кількість учасників заходів державної політики у молодіжній сфері	тис. чол.	42,0	44,0	48,4	110,0
Кількість міських культурно-освітніх заходів для молоді	одиниць	23	23	25	108,7

Очікувані результати

- підвищення творчого потенціалу молодої людини в інтересах становлення і самореалізації її особистості та морально-правової культури;
- соціалізація молоді в суспільстві, готовність її до роботи в умовах конкуренції;
- збільшення кількості міських заходів у сфері молодіжної політики на 10,5% та збільшення кількості їх учасників на 10 відсотків.

2.3.3.9. Громадянське суспільство, інформаційний простір, інформаційні технології**Громадянське суспільство, інформаційний простір****Мета діяльності у 2022 році:**

- удосконалення системи підвищення рівня забезпечення конституційних прав та інтересів жителів територіальної громади в сфері інформації та взаємодії органів місцевого самоврядування з мешканцями;
- створення сприятливих умов для розвитку громадянського суспільства; налагодження ефективної взаємодії інститутів громадянського суспільства з органами місцевого самоврядування на засадах партнерства; забезпечення додаткових можливостей для реалізації та захисту прав і свобод людини та громадянина; задоволення суспільних інтересів із залученням громадської ініціативи та самоорганізації; збереження суспільного порозуміння на території СМТГ.

Основними завданнями діяльності є:

- забезпечення інформаційної прозорості та відкритості діяльності Сумської міської ради та її виконавчих органів;

- забезпечення належних умов для реалізації конституційного права громадян на участь в формуванні та реалізації державної та місцевої політики;
- сприяння представникам національно-культурних меншин та іноземців у їх інтеграції у громаді;
- підтримка місцевого книговидання;
- формування позитивного сприйняття СМТГ в Україні та світі;

Шляхи виконання поставлених завдань:

- проведення медіа-заходів, наповнення офіційного сайту Сумської міської ради, проведення онлайн-трансляцій апаратних нарад, засідань виконавчого комітету, сесій Сумської міської ради, випуск бюлетеню «Офіційний вісник Сумської міської ради», підготовка інформаційних програм, роликів, забезпечення співпраці з місцевими теле- та радіоканалами, електронними та друкованими ЗМІ, сприяння місцевому книговиданню;
- дослідження, аналіз та прогнозування суспільно-політичних процесів у СМТГ;
- здійснення промоції міста Суми в Україні та за кордоном, реалізація спільних проєктів;
- підтримка ініціатив громадських організацій щодо соціально-економічного та культурного розвитку міста, налагодження зворотного зв'язку між владою та громадськістю, підвищення активності інститутів громадянського суспільства, реалізація заходів з громадянської освіти, впровадження інструментів громадської участі, у тому числі електронної демократії.

Кількісні та якісні показники діяльності

Показник	Один. виміру	2020 звіт	2021 очік.	2022 проєкт	2022 2021%
Кількість інформаційних заходів щодо висвітлення діяльності Сумської міської ради та її виконавчих органів	од.	130	130	135	103,8
Кількість зареєстрованих користувачів Інформаційного порталу Сумської міської ради	осіб	1800	1800	1820	101,1
Кількість публікацій на Інформаційному порталі Сумської міської ради (наростаючий показник)	тис. од.	20,3	24,0	27,8	115,8
Кількість переглядів відеоновин на каналі «Сумська міська рада» в мережі Youtube (наростаючий показник)	тис. од.	809,9	1000,0	1192,0	119,2

Очікувані результати

- підвищення рівня інформування населення щодо діяльності Сумської міської ради, її виконавчого комітету, структурних підрозділів, а також з актуальних питань життєдіяльності СМТГ.

Інформаційні технології

Мета діяльності у 2022 році: підтримка функціонування та розвиток ІТ-інфраструктури Сумської міської ради, підвищення безпеки в місті.

Основними завданнями діяльності є:

- забезпечення організації ІТ-процесів в виконавчих органах Сумської міської ради;
- забезпечення інформаційної безпеки;
- створення комплексної системи відеоспостереження в СМТГ.

Шляхи виконання поставлених завдань:

- підтримка безперебійного функціонування ІТ-послуг, сервісів та систем, в т.ч. в ЦНАП;
- створення комплексної системи захисту інформації у виконавчих органах Сумської міської ради;

- нове будівництво комплексної системи відеоспостереження в СМТГ;
- нове будівництво електронної комунікаційної мережі на території СМТГ;
- навчання працівників виконавчих органів з питань інформаційних технологій та підвищення кваліфікації з профільних дисциплін інформаційних технологій.

2.3.4. Природокористування та безпека життєдіяльності

2.3.4.1. Охорона навколишнього природного середовища

Мета діяльності у 2022 році: реалізація екологічної політики, спрямованої на стабілізацію та поліпшення стану навколишнього природного середовища.

Основними завданнями діяльності є:

- зменшення обсягів викидів забруднювальних речовин стаціонарними джерелами;
- створення умов для розвитку інфраструктури екологічно чистих видів транспорту, зокрема громадського
 - відновлення гідрологічного режиму та зменшення рівня забруднення водних об'єктів, зменшення обсягу скидів забруднювальних речовин до водних об'єктів;
 - екологічно безпечне поводження з відходами, створення системи безпечного поводження з небезпечними відходами, у складі побутових та медичними відходами, упровадження сучасних методів та технологій у сфері поводження з відходами;
 - збільшення площі зелених насаджень, належне утримання та розвиток об'єктів природно-заповідного фонду;
 - підвищення рівня екологічної освіти і виховання населення.

Шляхи виконання поставлених завдань:

Поліпшення екологічного стану довкілля та зниження екологічних ризиків шляхом забезпечення охорони, раціонального використання і відтворення природних ресурсів в умовах муніципальної інфраструктури за рахунок:

- реалізації природоохоронних заходів підприємствами;
- проведення інвентаризації джерел викидів забруднюючих речовин в атмосферне повітря бюджетних закладів;
- будівництва/реконструкції напірних/самопливних каналізаційних колекторів та міських очисних споруд на території СМТГ;
- нового будівництва полігону для складування твердих побутових відходів на території Верхньосироватської сільської ради Сумського району Сумської області;
- поліпшення гідрологічного та технічного стану водойм, санітарного стану та благоустрою у прибережних смугах водних об'єктів;
- збільшення площі зелених насаджень, збереження об'єктів природно-заповідного фонду;
- проведення заходів з підвищення рівня суспільної екологічної свідомості громадян.

Кількісні та якісні показники діяльності

Показник	Од. виміру	2020 звіт	2021 очік.	2022 проєкт	2022/2021,%
Зниження рівня забруднення атмосферного повітря					
Обсяг викидів забруднюючих речовин у атмосферне повітря стаціонарними джерелами забруднення	тонн	6909,7	6900,0	6890,0	99,9
Збереження площі зелених зон та забезпечення якісного озеленення					
Кількість висаджених дерев, кущів	одиниць	240	1052	1052	100,0
Площа створених та відновлених газонів	м ²	-	7000	7000	100,0
Кількість територій та об'єктів ПЗФ, на яких реалізовано заходи зі збереження	одиниць	7	7	7	100,0

об'єктів природно-заповідного фонду					
Кількість заходів з екологічної освіти та інформування населення	одиниць	12	12	12	100,0

Очікувані результати

- поліпшення стану навколишнього природного середовища до рівня, безпечного для життєдіяльності населення;
- мінімізація забруднення поверхневих водних об'єктів та ґрунтів;
- поліпшення, збереження стану існуючих та створення нових зелених насаджень та озелених територій у межах міста;
- підвищення рівня екологічної свідомості та інформування населення з питань охорони навколишнього природного середовища.

2.3.4.2. Сприяння забезпеченню законності та правопорядку

Мета діяльності у 2022 році: запобігання виникненню умов, що сприяють вчиненню правопорушень та злочинів, удосконалення методів роботи з їх профілактики, створення умов для проведення ефективної правової та виховної роботи серед населення та шкільної молоді, сприяння участі громадян та їх об'єднань у боротьбі зі злочинністю.

Основними завданнями діяльності є:

- зниження рівня злочинності, створення безпечних умов життя громадян міста, захист їх прав, свобод та законних інтересів;
- усунення причин і умов, що зумовлюють втягнення молоді та підлітків у протиправну діяльність;
- підвищення ефективності заходів щодо профілактики правопорушень, протидії злочинності та усунення причин і умов, що сприяють вчиненню протиправних дій;
- сприяння в роботі правоохоронним органам в питаннях підвищення правосвідомості водіїв та пішоходів на дорогах та вулицях міста;
- залучення громадян міста до охорони громадського порядку;
- створення умов для проведення ефективної правової та виховної роботи серед населення.

Шляхи виконання поставлених завдань:

- впровадження сучасних методів дистанційного контролю за громадською безпекою та безпекою дорожнього руху шляхом встановлення систем відеоспостереження та підтримання їх у працездатному стані;
- проведення роз'яснювальної роботи в ЗМІ, на підприємствах, установах, організаціях міста з метою підвищення рівня правової свідомості серед населення міста;
- залучення громадськості до створення нових громадських формувань з охорони громадського порядку та стимулювання роботи існуючих шляхом фінансової підтримки їх діяльності.

Кількісні та якісні показники діяльності

Показники	Одін. виміру	2020 звіт	2021 очік.	2022 проєкт	2022/2021,%
Кількість пунктів охорони громадського порядку (полицейська станція)	одиниць	13	13	13	100,0
Кількість одиниць автотранспорту, наданого в тимчасове користування Сумського районного управління поліції Головного управління національної поліції в Сумській області	одиниць	8	8	8	100,0
Показники діяльності Сумського районного управління поліції Головного управління національної поліції в Сумській області:					
Кількість зареєстрованих кримінальних правопорушень на території міста Суми	одиниць	3450	3200	3300	103,1
Кількість розкритих злочинів	одиниць	1450	1200	1300	108,3

Кількість складених протоколів про адміністративне правопорушення у сфері забезпечення публічної безпеки та порядку	одиниць	4000	5000	5800	116,0
Показники діяльності Управління патрульної поліції в Сумській області:					
Кількість викликів та завдань опрацьованих патрульними поліцейськими	тис. одиниць	60,0	80,0	65,0	81,3
Кількість складених протоколів про адміністративне правопорушення у сфері забезпечення правил дорожнього руху	тис. одиниць	15,0	25,0	26,0	104,0
Кількість складених протоколів про адміністративне правопорушення у сфері забезпечення публічної безпеки та порядку	одиниць	8000	4500	7500	166,7
Показники діяльності роботи громадським формуванням (ГФ) правозахисного спрямування:					
Кількість залучених ГФ міста до проведення заходів по профілактиці правопорушень	одиниць	3	3	3	100,0
Кількість заходів, проведених ГФ по профілактиці правопорушень в місті	одиниць	90	95	95	100,0
Кількість попереджених правопорушень та злочинів ГФ міста	одиниць	180	210	210	100,0

Очікувані результати

- забезпечення на території СМТГ публічної безпеки та громадського порядку;
- утримання 13 пунктів охорони громадського порядку, їх облаштування, забезпечення належних умов роботи ДОП (дільничних офіцерів поліції), членів громадських формувань з охорони громадського порядку при прийомі громадян міста;
- активізація роботи громадських формувань правозахисного спрямування.

2.3.4.3. Техногенна безпека людини

Мета діяльності у 2021 році: зменшення ризику виникнення надзвичайних ситуацій на території СМТГ.

Основними завданнями діяльності є:

- зменшення ризику виникнення надзвичайних ситуацій та досягнення гарантованого рівня захисту населення і територій СМТГ від їх наслідків у мирний час та в особливий період.

Шляхи виконання поставлених завдань:

- удосконалення механізму взаємодії органів місцевого самоврядування, підприємств, установ та організацій у процесі здійснення заходів цивільного захисту;
- забезпечення функціонування системи оповіщення цивільного захисту та утримання місцевої автоматизованої системи централізованого оповіщення про загрозу або виникнення надзвичайних ситуацій на території СМТГ;
- удосконалення та відновлення системи оповіщення населення в разі виникнення надзвичайних ситуацій, створення на хімічно-небезпечних об'єктах локальних систем оповіщення, забезпечення працюючого персоналу засобами індивідуального захисту;
- зберігання матеріальних цінностей міського матеріально-технічного резерву;
- утримання міського захищеного пункту управління СМТГ;
- накопичення засобів індивідуального захисту органів дихання від небезпечних хімічних речовин для забезпечення населення СМТГ;
- забезпечення утилізації небезпечних (ртутовмісних) речовин, виявлених на території СМТГ;
- забезпечення належної роботи міської рятувально-водолазної служби.

Кількісні та якісні показники діяльності

Показники	Од. виміру	2020 звіт	2021 очік.	2022 проєкт	2022/2021,%
Кількість:					
-засідань комісії з питань ТЕБ та НС	одиниць	31	15	15	100,0
- навчань з питань цивільно захисту в Навчально-методичному центрі цивільного захисту та безпеки життєдіяльності Сумської області	одиниць	42	42	42	100,0
- комплексних об'єктових навчань та тренувань з питань цивільного захисту	одиниць	17	17	17	100,0
- перевірок технічного стану системи оповіщення населення	одиниць	4	4	4	100,0
- обстежень та очишень дна річки (водоймищ) в місцях відпочинку людей біля води	кількість місць	20	19	19	100,0

Очікувані результати

Створення умов для попередження виникнення надзвичайних ситуацій та захисту населення від можливих наслідків надзвичайних ситуацій.

2.3.4.4. Охорона праці

Мета діяльності у 2022 році: створення належних, безпечних і здорових умов праці, запобігання нещасним випадкам та професійним захворюванням.

Основними завданнями діяльності є:

- зменшення кількості випадків виробничого травматизму;
- поліпшення системи управління охороною праці;
- підвищення рівня знань з безпечної організації виконання робіт керівників, спеціалістів підприємств, працівників установ та організацій міста усіх форм власності;
- удосконалення технологічних процесів, заміна обладнання, що має конструктивні недоліки і велику зношеність, поліпшення моніторингу (діагностики) технічного стану будівель і споруд, обладнання, інструменту і засобів колективного та індивідуального захисту;
- покращення стану фінансування роботодавцями комплексних заходів з охорони праці;
- створення здорових та безпечних умов праці.

Шляхи виконання поставлених завдань:

- заміна технологічних процесів та операцій, пов'язаних з виникненням небезпечних і шкідливих виробничих факторів на більш безпечні;
- комплексна механізація, автоматизація технологічних процесів за наявності небезпечних і шкідливих виробничих факторів;
- удосконалення роботи щодо підвищення існуючого рівня знань посадових та відповідальних осіб, які вирішують питання охорони праці на підприємствах, установах та організаціях міста усіх форм власності;
- інформування через засоби масової інформації працівників про недопущення порушення вимог законодавства з охорони праці, дотримання інструкцій з охорони праці та дотримання вимог безпеки під час експлуатації обладнання, машин, механізмів тощо.

Кількісні та якісні показники діяльності

Показники	Од. виміру	2020 звіт	2021 очік.	2022 проєкт	2022/2021,%
Кількість випадків виробничого травматизму	од.	44	40	40	100,0
Кількість інформаційних заходів, публікацій з питань охорони праці та дотримання вимог безпеки	од.	8	8	8	100,0
Кількість посадових та відповідальних осіб	осіб	37	42	42	100,0

бюджетних установ та організацій міста, які вирішують питання охорони праці, що пройшли навчання і перевірку знань законодавства з охорони праці у навчальних центрах					
---	--	--	--	--	--

Очікувані результати

- поліпшення умов праці на виробництві за рахунок збільшення фінансування заходів з охорони праці.

Заходи з реалізації завдань економічного і соціального розвитку Сумської міської територіальної громади у 2022 році, визначені у даному підрозділі, містяться в додатку I до Програми.

2.4. Основні напрями розвитку Сумської міської територіальної громади на 2023-2024 роки

Основні пріоритетні напрями на наступні за плановим 2 роки визначені з метою забезпечення сталого розвитку СМТГ, реалізація яких дозволить підвищити ефективність використання її внутрішнього потенціалу, рівень добробуту населення, вирішити соціально-економічні проблеми мешканців, посилити інвестиційну та інноваційну активність, забезпечити належне функціонування інженерно-транспортної та комунальної інфраструктури.

Розвиток територіальної громади буде відбуватися в умовах подальшої децентралізації влади, проведення адміністративно-територіальної, бюджетної та інституційної, економічної та соціальної реформ.

Перспективні напрямки розвитку міста в основних галузях та сферах діяльності базуються на основних прогностичних показниках економічного та соціального розвитку.

Бюджет

Забезпечуватиметься формування збалансованого та обґрунтованого проекту бюджету СМТГ, підвищення ефективності видатків та податкового адміністрування, а також покращення інвестиційного клімату.

Прогнозні показники на 2023 – 2024 роки по дохідній та видатковій частині бюджету ґрунтуються на аналізі розвитку економіки впродовж останніх років, поточній економічній ситуації в умовах запровадження обмежувальних протиепідемічних заходів щодо запобігання поширенню на території України гострої респіраторної хвороби COVID-19, та припущеннях, які враховують вплив зовнішніх і внутрішніх чинників у перспективі, та є основою для складання головними розпорядниками бюджетних коштів планів своєї діяльності та місцевих програм.

Основні напрями діяльності та подальшого розвитку:

- забезпечення всіма учасниками бюджетного процесу (виконавчими органами Сумської міської ради та іншими контролюючими органами) виконання запланованих показників надходжень доходів до бюджету Сумської міської територіальної громади, врахування основних положень бюджетно-податкової політики, дотримання жорсткої фінансової дисципліни, підвищення рівня прозорості бюджетного процесу;
- налагодження взаємодії з центральними органами виконавчої влади з метою залучення коштів державного бюджету для фінансування місцевих ініціатив;
- подальше впровадження інформаційно-аналітичної системи «LOGICA», яка покликана автоматизувати складання бюджетних документів, обробку даних та обмін інформацією між місцевими бюджетами та Міністерством фінансів України;
- вдосконалення наявних сучасних технологій податкового адміністрування, збереження партнерських відносин податкових органів з органами місцевого самоврядування, громадянами і бізнесом;
- продовження контролю за правильністю обчислення, повнотою і своєчасністю сплати до бюджету СМТГ податків, зборів і інших обов'язкових платежів шляхом застосування контролюючими органами всього комплексу заходів, передбачених законодавством;
- зосередження фінансових ресурсів на реалізацію цільових програм, спрямованих на поліпшення інфраструктури територіальної громади та якості життя населення.

Показники обсягів надходжень до бюджету Сумської міської ТГ

Показники	Од. виміру	2023 рік	2024 рік	2024/ 2023,%
Обсяг надходжень податків, зборів і обов'язкових платежів, що зараховуються до доходної частини бюджету СМТГ*, в т. ч.:	млн. грн.	2 888,0	3 059,4	105,9
- до загального фонду	млн. грн.	2 797,4	2 967,9	106,1
- до спеціального фонду	млн. грн.	90,6	91,5	101,0

Примітка:

* Без офіційних трансфертів. Прогнозні обсяги надходжень розраховані виходячи з їх реальної оцінки за попередні базові періоди та прогнозних показників економічного і соціального розвитку на 2022 рік.

Розвиток підприємництва буде продовжуватися шляхом:

- впорядкування нормативного регулювання діяльності суб'єктів малого і середнього підприємництва;
- стабільного функціонування системи взаємодії органів місцевого самоврядування, суб'єктів господарювання, громадських формувань;
- надання фінансової підтримки суб'єктам малого і середнього підприємництва з бюджету СМТГ шляхом відшкодування частини відсотків за кредитами, наданими суб'єктам малого і середнього підприємництва;
- надання з бюджету СМТГ компенсації роботодавцям витрат зі сплати єдиного соціального внеску на загальнообов'язкове державне соціальне страхування за новостворені робочі місця;
- проведення моніторингу та аналізу бізнес-середовища СМТГ;
- проведення тренінгів, семінарів та консультацій для суб'єктів господарювання Сумської МТГ;
- забезпечення участі делегацій СМТГ (у тому числі представників промислових підприємств, громадських об'єднань, коаліцій бізнесу) у міжнародних та українських заходах економічного та інвестиційного спрямування з метою вивчення передового практичного досвіду інших міст України та іноземного досвіду;
- відкриття нових віддалених робочих місць Управлінням «Центр надання адміністративних послуг у м.Суми» та розширення переліку нових послуг, документів дозвільного характеру;

У сфері управління об'єктами комунальної власності передбачається:

- забезпечення оперативного управління та ефективного використання комунального майна з метою виконання запланованих показників доходної частини бюджету СМТГ від надходжень за оренду та відчуження комунального майна;
- здійснення постійного аналізу ефективності використання комунального майна.

У сфері управління земельними ресурсами передбачається:

- збільшення доходної частини бюджету СМТГ за рахунок надходжень від плати за землю та виконання планових показників по надходженнях від продажу землі;
- посилення контролю за раціональним використанням земель СМТГ;
- продовження процедури формування прибудинкових територій під багатоквартирними житловими будинками для подальшої можливості оподаткування земельних ділянок під вбудованими приміщеннями комерційного використання;
- проведення інвентаризації земель, залучення фізичних та юридичних осіб до оформлення правовстановлюючих документів на землю, сплати земельного податку та орендної плати за земельні ділянки до бюджету Сумської МТГ;
- проведення процедури земельних торгів (аукціонів) з продажу права оренди на земельні ділянки (вільні від забудови);
- перегляд ставок плати за землю та пільг зі сплати земельного податку відповідно до змін у Податковому Кодексі України.

У сфері управління діяльністю підприємств комунальної форми власності передбачається модернізація та оновлення основних фондів, впровадження енергозберігаючих заходів, підвищення якості надання житлово-комунальних послуг, збільшення частки обсягів надання послуг населенню та стороннім організаціям в загальному обсязі доходу (виручки) підприємств.

Основними напрямками залучення інвестиційних ресурсів будуть:

- сприяння створенню сприятливих умов для залучення інвестицій в економіку міста, зокрема проведення роботи щодо розвитку індустріального парку в м. Суми відповідно до концепції (розробка проєктної документації на підведення інженерних мереж до меж індустріального парку «Суми»), залучення державної підтримки для його облаштування, а також використання можливостей поширення інформації та популяризації індустріального парку за допомогою інструментів та заходів, що пропонуються Мінекономіки та уповноваженою установою на здійснення супроводу інвестора в підготовці та реалізації проєкту зі значними інвестиціями Офісом із залучення та підтримки інвестицій (UkraineInvest);
 - продовження формування та підтримка в актуальному стані бази даних про вільні земельні ділянки несільськогосподарського призначення та вільні приміщення, що можуть використовуватися для реалізації інвестиційних проєктів;
 - підвищення інвестиційної привабливості міста за допомогою створення інформаційних матеріалів про його економічний та інвестиційний потенціал та їх поширення під час конференцій, семінарів, проєктів, міжнародних форумів, ярмарків, виставок, робочих зустрічей, інших представницьких заходів, трансляція відео, публікації в ЗМІ, розповсюдження за допомогою інших доступних онлайн-сервісів;
 - забезпечення встановлення нових контактів, зміцнення існуючих зв'язків з донорськими та міжнародними фінансовими організаціями з метою залучення додаткових ресурсів на реалізацію програм та проєктів розвитку міста шляхом участі у грантових та кредитних програмах і проєктах, залучення іноземних експертів з метою отримання іноземного досвіду супроводу та реалізації проєктів розвитку міста.
 - планується: реалізація проєктів: «Підвищення енергоефективності в дошкільних навчальних закладах міста Суми» в рамках проєкту «Програма розвитку муніципальної інфраструктури України» та проєкту «Оновлення рухомого складу «КП «Електроавтотранс» в м. Суми» із залученням кредитних коштів Європейського інвестиційного банку через Міністерство фінансів України; «Модернізація та реконструкція системи водовідведення у м. Суми (Реконструкція міських каналізаційних очисних споруд комунального підприємства «Міськводоканал» Сумської міської ради потужністю 60 000 м³/добу з виділенням першої черги будівництва потужністю 30000 м³/добу у м. Суми, вул. Гамалія, буд. 40» за рахунок кредитних коштів Північної екологічної фінансової корпорації (NEFCO) та грантових коштів Європейського Союзу; «Управління відходами на основі замкнутого циклу за рахунок грантових коштів Фонду Єдиного Економічного Простору та Норвегії; підготовка проєктів (у разі успішного проходження конкурсних відборів): для участі у проєкті «Міський громадський транспорт України» (друга та наступні фази) за рахунок кредитних коштів Європейського інвестиційного банку через Міністерство фінансів України; проєкту «Розбудова системи централізованого водопостачання та водовідведення Сумської міської територіальної громади» (розробка ТЕО проєкту за рахунок кредитних коштів Міжнародного банку реконструкції та розвитку, який згодом планується реалізувати в рамках «Третього проєкту розвитку міської інфраструктури» за рахунок кредитних коштів МБРР); опрацювання питання залучення коштів програми, що реалізується Королівством Данія в рамках Данського співробітництва Danida Business Finance на реалізацію проєктів з енергоефективності в закладах бюджетної сфери міста Суми.

Перелік інвестиційних проєктів, які передбачається реалізувати, наведено в додатку 2 до Програми.

Продовжуватиметься робота в напрямку розширення та поглиблення зовнішніх зв'язків з існуючими містами-партнерами та налагодження нових партнерських відносин з новими містами-партнерами, реалізації спільних проєктів з містами-партнерами та міжнародними організаціями.

У сфері будівництва, містобудування та житлової політики:

- забезпечення СМТГ оновленою містобудівною документацією, виконаною з використанням сучасних геоінформаційних технологій та програмних продуктів;
- стале функціонування та розвиток містобудівного кадастру та його інтернет-геопорталу;
- системна робота з організації охорони та реставрації пам'яток архітектури, регенерації історичного міського середовища;
- демонтаж незаконно (самовільно) встановлених або розміщених елементів благоустрою, рекламних засобів, тимчасових споруд, тимчасових збірно-розбірних індивідуальних гаражів, тимчасових споруд для здійснення підприємницької діяльності, побутового, соціально-культурного чи іншого призначення, тощо на території СМТГ;
- розробка комплексного плану просторового розвитку території СМТГ;
- збільшення обсягів виконаних будівельних робіт, введення в експлуатацію загальної площі житла;
- реалізація Програми молодіжно-житлового кредитування та інших програм забезпечення житлом окремих категорій громадян.

У сфері енергозбереження:

- удосконалення роботи системи енергетичного менеджменту в бюджетній сфері, в тому числі у галузі «Охорона здоров'я» відповідно до стандарту ISO 50001: 2018;
- упровадження автоматизованої системи моніторингу теплоспоживання в закладах галузей «Охорона здоров'я»;
- реалізація муніципального енергетичного плану (МЕР) в рамках проєкту Європейська Енергетична Відзнака;
- реалізація енергоефективних проєктів в першу чергу в бюджетних закладах та установах;
- інформаційна та освітня підтримка діяльності в галузі енергозбереження та підвищення енергетичної ефективності.

В галузі **промисловості**, за попередніми розрахунками темп приросту показника реалізації промислової продукції у 2023-2024 роках становитиме 9,6% та 10,5% відповідно (2023 рік – 28,5 млрд. грн., 2024 рік – 31,5 млрд. грн.).

У сфері транспорту пріоритетним напрямком розвитку передбачається:

- оновлення рухомого складу пасажирського електричного та автотранспорту шляхом:
 - формування раціональної структури парку рухомого складу з урахуванням потужності, пасажиромісткості, спеціалізації пасажирських транспортних засобів;
 - пріоритетного оновлення рухомого складу, призначеного для здійснення соціально значущих пасажирських перевезень (пільгових категорій громадян, осіб з обмеженими фізичними можливостями);
 - упровадження пасажирських електро- та автотранспортних засобів, сервісні, технічні та економічні показники експлуатації яких відповідають сучасним європейським вимогам до безпечності, екологічності та енергоефективності пасажирського транспорту;
 - модернізація системи надання послуг пасажирського автомобільного та електротранспорту шляхом підвищення якості та рівня безпеки перевезень пасажирів, створення конкурентного середовища на ринку пасажирських автотранспортних послуг, підвищення рівня екологічності та енергоефективності транспортних засобів;

- забезпечення доступності та підвищення якості транспортних послуг шляхом:
 - розширення мережі тролейбусних маршрутів;
 - поліпшення обслуговування осіб з обмеженими фізичними можливостями;
 - впровадження проекту безготівкового розрахунку за проїзд;
- підвищення екологічності та енергоефективності транспортних засобів шляхом:
 - забезпечення використання енергоефективних, екологічно безпечних та альтернативних видів палива;
 - оптимізації терміну експлуатації, технічного обслуговування і ремонту транспортних засобів.

У сфері надання **телекомунікаційних послуг** (аналогове, цифрове, HD-телебачення, Інтернет) передбачається:

- збільшення використання високошвидкісних широкосмугових технологій радіодоступу, таких як CDMA і UMTS, та значне збільшення обсягів мобільного Інтернет-трафіка;
- розвиток широкосмугових мереж передачі даних;
- продовження процесу лібералізації ринку телекомунікацій, спрощення умов для виходу та діяльності на ринку телекомунікацій шляхом поступового переходу від ліцензування видів діяльності до реєстрації.

У сфері **споживчого ринку** передбачається:

- удосконалення механізмів протидії надходженню у роздрібну мережу неякісної продукції;
- сприяння розширенню мережі фірмових магазинів, що усуває посередника в ланцюгу «виробник – споживач» та веде до зниження роздрібних цін на товари;
- створення сприятливих умов для підтримки і розвитку малого та середнього підприємництва у сфері торгівлі, в тому числі місцевих товаровиробників, забезпечення мешканців міста високоякісними, доступними по ціні продовольчими та непродовольчими товарами;
- підвищення рівня обізнаності суб'єктів господарювання сфери торгівлі Сумської міської ТГ шляхом проведення нарад, участі в семінарах, що проводяться для суб'єктів малого та середнього підприємництва з актуальних питань; налагодження зав'язків між суб'єктами господарювання та владою.

У сфері **молодіжної політики** відбуватиметься:

- здійснення заходів, спрямованих на:
 - відродження національно-патріотичного виховання, утвердження громадянської свідомості і активної життєвої позиції молоді;
 - працевлаштування молоді (забезпечення первинної і вторинної зайнятості та самозайнятості молоді);
 - набуття молодими людьми знань, умінь та навичок поза системою освіти;
 - популяризацію та утвердження здорового і безпечного способу життя та культури здоров'я серед молоді;
- підтримка та розвиток творчої, інтелектуально обдарованої молоді, забезпечення змістовного дозвілля молоді;
- інтеграція українського молодіжного руху до європейських спільнот;
- підтримка та розвиток мережі інститутів громадянського суспільства, у тому числі шляхом надання на конкурсній основі фінансової підтримки на реалізацію їх проєктів за рахунок коштів бюджету СМТГ.

У сфері **соціальної роботи з сім'ями, дітьми та молоддю**, які перебувають у складних життєвих обставинах передбачається:

- розвиток та підтримка альтернативних форм сімейного виховання: прийомних сімей, дитячих будинків сімейного типу, патронатних сімей, наставництва;

- забезпечення права дітей-сиріт та дітей, позбавлених батьківського піклування, на влаштування їх у сім'ї громадян, у прийомні сім'ї та дитячі будинки сімейного типу;
- соціально-правова допомога дітям, сім'ям, які перебувають на обліку, як такі, що опинилися в складних життєвих обставинах, у створенні умов для оптимального розвитку та виховання дітей у сім'ях;
- виховання відповідального батьківства та запобігання соціальному сирітству.

Діяльність у сфері зайнятості населення буде реалізовуватись через:

- задоволення потреб підприємств міста у висококваліфікованих працівниках;
- активізація підприємницької ініціативи та самостійної зайнятості населення;
- удосконалення професійного навчання з урахуванням інтересів особистості, потреб економіки та ринку праці;
- збалансування попиту і пропозиції щодо обсягу та рівня кваліфікації робочої сили на ринку праці шляхом системного прогнозування потреб економіки та рекрутингової діяльності;
- сприяння зайнятості громадян;
- повернення безробітних до продуктивної зайнятості;
- здійснення заходів, що сприятимуть зайнятості внутрішньо переміщених осіб та безробітних з числа військовослужбовців, які брали участь в антитерористичній операції;
- заохочення роботодавців, які створюють нові робочі місця насамперед для громадян, які недостатньо конкурентоспроможні на ринку праці.

Важливим напрямом є підвищення рівня доходів населення, зокрема шляхом здійснення державного контролю за додержанням роботодавцями міста законодавства про працю, проведення інформаційно-роз'яснювальної роботи серед роботодавців та найманих працівників з питань дотримання законодавства про працю та оформлення трудових відносин.

Середньомісячна заробітна плата номінальна у 2023 році очікується на рівні 15330 грн. (+9,6% до 2022 року), у 2024 році – 16370 грн. (+6,8% до 2023 року).

У сфері соціального захисту населення буде посилено роботу з:

- вчасного нарахування та виплата усіх видів соціальної допомоги, житлових субсидій, пільг та компенсацій;
- сприяння наданню додаткових пільг, допомог та інших соціальних гарантій за рахунок коштів бюджету СМТГ відповідно до програм СМТГ «Милосердя» та «Соціальна підтримка захисників України та членів їх сімей»;
- сприяння створенню належних умов для організації прийому громадян з питань соціального захисту населення, впроваджуючи новітні технології.

У напрямку реформування житлово-комунального господарства буде проводитися наступна робота:

- створення об'єднання співвласників багатоквартирних будинків та підвищення зацікавленості жителів міста в утриманні житлового фонду;
- удосконалення структури управління житлово-комунальним господарством, запровадження договірних відносин між замовниками, виробниками, виконавцями та споживачами житлово-комунальних послуг;
- розвиток та покращення стану інфраструктури міста: капітальні та поточні ремонти доріг, тротуарів, з улаштуванням велосипедних доріжок, влаштування посадкових майданчиків на зупинках міста;
- покращення естетичного вигляду парків, скверів та створення нових громадських просторів, пляжних зон для відпочинку мешканців міста;
- реалізація заходів з підвищення якості послуг з централізованого водопостачання та водовідведення, в т.ч. в рамках реалізації інвестиційних проєктів;

- подальше запровадження системи роздільного збору ТПВ; впровадження схеми санітарної очистки.

У галузі «Охорона здоров'я» продовжуватиметься реформування медичної галузі за такими напрямками:

- підвищення якості та доступності медичних послуг, подальше впровадження інституту сімейної медицини;
- поліпшення здоров'я громадян шляхом створення умов для забезпечення високоякісної медичної допомоги кожному мешканцю СМТГ як на амбулаторному етапі, так і при наданні стаціонарної допомоги;
- запровадження сучасних, новітніх медичних технологій у практику надання медичної допомоги, профілактика та раннє виявлення захворювань, сприяння зміцненню стану здоров'я та збільшенню тривалості життя населення;
- реалізація державної політики у сфері охорони здоров'я щодо оплати державою фактично наданої медичної допомоги конкретній людині;
- удосконалення роботи Центрів первинної медико-санітарної допомоги, розширення мережі амбулаторій у віддалених районах та населених пунктах територіальної громади;
- продовження оновлення матеріально-технічної бази лікувально-профілактичних закладів.

В галузі «Освіта» пріоритетними напрямками будуть:

- забезпечення якісної та доступної освіти, створення сучасних умов навчання, включаючи інклюзивне;
- створення нового освітнього простору – безпечного та доступного освітнього середовища із застосуванням сучасних інформаційно-комунікаційних засобів з використанням новітніх технологій енергоефективності, дизайну, архітектури будівель, споруд та територій закладів освіти;
- спрямування виховної роботи із здобувачами освіти на формування в дітей та учнівської молоді ціннісних життєвих навичок, національно-патріотичного виховання, профілактики булінгу (цькування), кримінальних правопорушень, вживання наркотичних і психотропних речовин, запобігання домашньому насильству, торгівлі людьми;
- забезпечення виконання Плану заходів з реалізації Національної стратегії розбудови безпечного і здорового освітнього середовища у новій українській школі;
- упровадження у закладах дошкільної освіти диференційованого підходу до забезпечення підтримки дітей з особливими освітніми потребами (ООП), запровадження нової форми індивідуальної програми розвитку та визначення рівнів підтримки в освітньому процесі дітей під час інклюзивного навчання;
- підвищення якості позашкільної освіти шляхом упровадження в освітній процес сучасних наукових підходів: гуманістичного, компетентнісного, особистісно-орієнтованого, здоров'язбережувального; методик і технологій педагогічної діяльності: проектної, тренінгової, інформаційно-комунікаційної;
- забезпечення архітектурної доступності закладів освіти для дітей з особливими освітніми потребами (облаштування пандусів, санвузлів, поручнів, ресурсних кімнат тощо).

Розвиток в галузі культури і туризму буде спрямований на:

- збереження та розвиток національних культурних традицій шляхом проведення обрядових театралізованих свят, фестивалів народної творчості та організації виставок майстрів народного мистецтва;
- організація культурного дозвілля жителів СМТГ шляхом проведення різнопланових концертних програм, святкових та конкурсних заходів; розвиток духовності громадян, естетичне виховання підрастаючого покоління та піднесення рівня їх національної ідентичності;

- утвердження іміджу міста Суми на світовій культурній ниві, як сучасного європейського культурно-мистецького центру, шляхом проведення масштабних культурно-мистецьких заходів міжнародного та всеукраїнського рівнів, таких як: міжнародний фестиваль духової музики «Сурми України», всеукраїнський проект «FolkUkraine», Всеукраїнський конкурс юних виконавців на народних інструментах «Віртуози Сумщини», всеукраїнський театральний фестиваль «Чехов фест» та всеукраїнський фестиваль-конкурс хореографічного мистецтва «Кубок Візаві»;

- підтримка та розвиток різноманітних культур національних товариств, проживаючих на території Сумської МТГ шляхом проведення інтеркультурного фестивалю «Барви рідного міста»;

- активація роботи в культурно-мистецькому інтернет-просторі шляхом проведення конкурсних, мистецьких та інформаційно-просвітницьких заходів в онлайн-форматі;

- створення умов для творчого розвитку особистості та підвищення культурного рівня громадян шляхом збереження та розвитку мережі комунальних закладів культури, зміцнення їх матеріально-технічної бази, проведення капітальних та поточних ремонтів і модернізації;

- проведення подальшої паспортизації об'єктів культурної спадщини
- промоцію міста на загальноукраїнському та закордонному рівні;
- покращення туристичної інфраструктури міста;
- створення подій міста, які могли б забезпечити сталий потік туристів.

У розвитку **фізичної культури і спорту** міста передбачається здійснити комплекс заходів спрямованих на:

- збереження та розвиток мережі фізкультурно-спортивних установ в місті Суми;
- організація фізкультурно-спортивних заходів для пропаганди здорового способу життя;

- забезпечення функціонування міського центру фізичного здоров'я населення «Спорт для всіх», клубів за місцем проживання;

- створення умов для занять фізичною культурою і спортом шляхом зміцнення матеріально-технічної бази закладів фізкультури, будівництво та реконструкція спортивних споруд міста;

- поліпшення результатів виступу збірних команд міста на обласних, всеукраїнських, міжнародних змаганнях та провідних спортсменів на Олімпійських іграх, чемпіонатах Світу та Європи, інших офіційних міжнародних змаганнях.

Робота в напрямку розширення **інформаційного простору** буде спрямована на підвищення рівня інформування населення з актуальних питань життєдіяльності СМТГ, забезпечення можливості отримання громадянами системної інформації про діяльність органів місцевого самоврядування, об'єднання органів влади та комунальних служб у єдину інформаційну мережу, підвищення рівня послуг та сервісів для населення.

У сфері **охорони навколишнього природного середовища** передбачається:

- зменшення обсягів скиду недостатньо очищених стічних вод;
- відновлення гідрологічного режиму та зниження рівня забруднення забруднюючими речовинами (сполуками азоту, фосфору, органічними речовинами) водних об'єктів;

- екологічно безпечне поводження з відходами, у т. ч. небезпечними;

- збільшення площі зелених насаджень та належне утримання об'єктів природно-заповідного фонду;

- підвищення рівня суспільної екологічної свідомості, формування екологічної культури;

- систематичне інформування населення з питань охорони навколишнього природного середовища через офіційні веб-сайти та засоби масової інформації;

- проведення заходів щодо здійснення контролю за дотриманням норм викидів від стаціонарних джерел забруднюючих речовин в атмосферне повітря;
- проведення заходів щодо зниження негативного впливу ерозійних процесів земель;
- реалізація заходів Програми державного моніторингу у галузі охорони атмосферного повітря агломерації Суми.

З метою забезпечення законності і правопорядку буде проводитись робота з:

- сприяння роботі правоохоронних органів, створення належних умов для проведення профілактичної роботи з мешканцями окремих районів міста (утримання 13 пунктів охорони громадського порядку);
- створення системи відеоспостереження.

III. Джерела фінансування Програми

Джерелами фінансування Програми є:

- бюджетні кошти (державний, обласний бюджети, бюджет СМТГ);
- власні кошти суб'єктів господарювання;
- кошти інших джерел (гранти, кредити тощо).

Джерела фінансування відповідних завдань та заходів економічного і соціального розвитку на 2022 рік відображені в додатку 1 до Програми.

IV. Моніторинг реалізації Програми

Результати реалізації Програми визначаються шляхом проведення моніторингу показників соціально-економічного розвитку.

Основними завданнями моніторингу реалізації Програми є збір, узагальнення, періодичний аналіз відповідних показників соціально-економічного розвитку.

Моніторинг проводиться на підставі інформації виконавчих органів Сумської міської ради та суб'єктів господарювання міста, статистичних, звітних та інших даних, аналітичних матеріалів щодо соціально-економічного розвитку.

Виконавчі органи Сумської міської ради, суб'єкти господарювання щопівроку надають департаменту фінансів, економіки та інвестицій Сумської міської ради інформацію щодо виконання Програми у визначені ним терміни.

Департамент фінансів, економіки та інвестицій Сумської міської ради узагальнює подану інформацію та інформує виконавчий комітет Сумської міської ради та Сумську міську раду про хід виконання Програми.

Організація виконання реалізації Програми покладається на секретаря Сумської міської ради, першого заступника міського голови, заступників міського голови з питань діяльності виконавчих органів ради згідно з розподілом обов'язків.

Сумський міський голова
 Виконавець: Липова С.А.

Олександр ЛИСЕНКО

ДОДАТКИ

Додаток 1

до Програми економічного і соціального розвитку
Сумської міської територіальної громади на
2022 рік та основних напрямів розвитку на
2023 – 2024 роки

Заходи з реалізації завдань економічного і соціального розвитку Сумської міської територіальної громади у 2022 році

№ з/п	Заходи	Термін виконання	Відповідальний виконавець	Джерела та обсяги фінансування, тис. гривень			Очікувані результати виконання заходу
				бюджети вищих рівнів (всього, в т.ч. державний та обласний бюджети)	бюджет СМТГ	інші джерела	
2.3.1.1. Бюджет							
Завдання 1. Посилення контролю за додержанням податкового законодавства, правильністю обчислення, повнотою і своєчасністю сплати до бюджетів, податків і зборів (обов'язкових платежів)							
1.	Здійснення контролю за своєчасністю, достовірністю, повнотою нарахування та сплатою податків, зборів, платежів, в т.ч. до бюджету СМТГ	Протягом року	ГУ ДПС у Сумській області, виконавчі органи Сумської міської ради				Сплата платниками в повному обсязі задекларованих сум податків, зборів, платежів, дотримання платниками чинного податкового законодавства
2.	Вжиття заходів, спрямованих на скорочення податкового боргу	Протягом року	ГУ ДПС у Сумській області				Скорочення податкового боргу
Завдання 2. Забезпечення виконання бюджету СМТГ							
1.	Вжиття заходів щодо виконання дохідної частини бюджету СМТГ	Протягом року	ГУ ДПС у Сумській області, виконавчі органи Сумської міської ради				Виконання запланованих показників дохідної частини бюджету СМТГ
2.	Забезпечення виконання показників видаткової частини бюджету СМТГ, раціональне та ефективне використання бюджетних коштів	Протягом року	Розпорядники бюджетних коштів				Покращення фінансової дисципліни
3.	Забезпечення своєчасного обслуговування та погашення місцевого боргу (виконання Програми управління місцевим боргом на 2022 рік); вжиття заходів щодо забезпечення	Протягом року	Департамент фінансів, економіки та інвестицій Сумської міської ради		9422,9		Забезпечення дотримання встановленого граничного обсягу місцевого боргу та гарантованого міською територіальною

	виконання гарантійних зобов'язань за позиками, що залучаються комунальними підприємствами на реалізацію інвестиційних проєктів						громадою боргу на кінець року, виконання боргових та гарантійних зобов'язань
4.	Фінансове забезпечення здійснення виконання депутатами Сумської міської ради виборчих програм і доручень виборців	Протягом року	Виконавчі органи Сумської міської ради – головні розпорядники бюджетних коштів		42000,0		Сприяння виконанню повноважень депутатами Сумської міської ради відповідно до ст. 30 ЗУ «Про статус депутатів місцевих рад»
5.	Долучення мешканців міста до розподілу частини коштів бюджету СМТГ (партICIPаторний бюджет): - проведення промоційної та інформаційної кампанії партICIPаторного бюджету; - реалізація проєктів-переможців громадського (партICIPаторного) бюджету	Протягом року	Департамент комунікацій та інформаційної політики Сумської міської ради Виконавчі органи Сумської міської ради		В межах коштів бюджету СМТГ 10000,0		Забезпечення реалізації проєктів громадського (партICIPаторного) бюджету

2.3.1.2. Управління об'єктами комунальної власності та земельні відносини

Управління об'єктами комунальної власності

Завдання 1. Оперативне управління та ефективне використання майна комунальної власності СМТГ

1.	Управління об'єктами комунальної власності СМТГ	Протягом року	Департамент забезпечення ресурсних платежів Сумської міської ради		В межах коштів бюджету СМТГ		Збереження та ефективне використання об'єктів комунальної власності СМТГ. Виконання запланованих показників надходжень до бюджету СМТГ від оренди майна комунальної власності
2.	Відчуження об'єктів комунальної власності СМТГ	Протягом року	Департамент забезпечення ресурсних платежів Сумської міської ради		В межах коштів бюджету СМТГ		Виконання запланованих показників надходжень до бюджету СМТГ від приватизації комунального майна

Земельні відносини

Завдання 1. Оперативне управління та ефективне використання земельних ресурсів СМТГ

1.	Проведення позовної роботи та виконання судових рішень у випадках порушення прав територіальної громади на володіння, управління, користування та розпорядження земельними ресурсами на території СМТГ	Протягом року	Департамент забезпечення ресурсних платежів Сумської міської ради		В межах коштів бюджету СМТГ		Збільшення надходжень до бюджету СМТГ
2.	Здійснення заходів із землеустрою на території СМТГ (розробка технічної документації із землеустрою щодо	Протягом року	Департамент забезпечення ресурсних платежів Сумської міської ради		В межах коштів бюджету СМТГ		Збільшення надходжень до бюджету СМТГ

	інвентаризації земель, у тому числі під об'єктами нерухомого комунального майна; складання обмінного файлу у форматі XML для реєстрації земельних ділянок у базі даних Державного земельного кадастру; розроблення технічної документації із землеустрою щодо поділу земельних ділянок; розроблення проектів землеустрою щодо відведення земельних ділянок у зв'язку зі зміною їх цільового призначення; виготовлення проектів землеустрою щодо встановлення меж зон санітарної охорони джерел та об'єктів централізованого питного водопостачання; проведення топографо-геодезичних обстежень для виявлення порушень земельного законодавства; здійснення інших заходів із землеустрою)					
3.	Проведення земельних торгів (аукціонів) (розробка проектно-технічної документації, інші заходи)	Протягом року	Департамент забезпечення ресурсних платежів Сумської міської ради		В межах коштів бюджету СМТГ	Забезпечення надходжень до бюджету СМТГ
4.	Продаж земельних ділянок (проведення експертної грошової оцінки земельних ділянок, що підлягають продажу)	Протягом року	Департамент забезпечення ресурсних платежів Сумської міської ради		В межах коштів бюджету СМТГ	Забезпечення надходжень до бюджету СМТГ

2.3.1.3. Діяльність підприємств комунальної форми власності, засновником яких є Сумська міська рада

Завдання 1. Покращення матеріально-фінансового стану комунальних підприємств

1.	Покращення платоспроможності комунальних підприємств, підвищення рівня рентабельності, збільшення частки обсягів надання послуг населенню та стороннім організаціям в загальному обсязі доходу (виручки) підприємств	Протягом року	Виконавчі органи Сумської міської ради, комунальні підприємства Сумської міської ради			Зменшення рівня збитковості діяльності комунальних підприємств
2.	Поліпшення матеріально-технічної бази комунальних підприємств Сумської міської ради	Протягом року	Виконавчі органи Сумської міської ради, комунальні підприємства Сумської міської ради		В межах коштів бюджету СМТГ	Власні кошти підприємств
						Покращення якості надання послуг комунальними підприємствами

2.3.2.1. Промисловість

Завдання 1. Збереження промислового потенціалу міста

1.	Щомісячний моніторинг обсягів	Протягом	Департамент забезпечення			Зростання обсягів виробництва та
----	-------------------------------	----------	--------------------------	--	--	----------------------------------

	промислового виробництва	року	ресурсних платежів Сумської міської ради, промислового підприємства міста				реалізації промислової продукції
2.	Впровадження у виробництво нових видів продукції та нових технологічних процесів	Протягом року	Промислові підприємства міста				
3.	Реконструкція та модернізація об'єктів виробничого призначення	Протягом року	Промислові підприємства міста				
2.3.2.2. Інвестиційна діяльність та проекти розвитку							
Завдання 1. Підтримка іміджу міста зі сприятливим інвестиційним кліматом, промоція інвестиційного потенціалу міста							
1.	Впровадження Стратегії розвитку міста Суми до 2030 року та Плану місцевого економічного розвитку міста Суми	Протягом року	Управління стратегічного розвитку міста Сумської міської ради, виконавчий комітет Сумської міської ради (відділ бухгалтерського обліку та звітності), виконавчі органи Сумської міської ради		В межах коштів бюджету СМТГ		Досягнення економічного зростання, підвищення конкурентоспроможності економіки, комфорту життя населення СМТГ
2.	Створення системи моніторингу оцінювання впровадження Стратегії розвитку міста	Протягом року	Управління стратегічного розвитку міста Сумської міської ради				Забезпечення доступності відповідної інформації для всіх зацікавлених осіб. Систематичний збір інформації, аналіз кількісних і якісних показників впровадження стратегії. Належне управління реалізацією стратегії
3.	Впровадження проєктного управління у виконавчих органах Сумської міської ради	Протягом року	Управління стратегічного розвитку міста Сумської міської ради				Підвищення результативності управління, орієнтація на отримання конкретних результатів роботи ОМС. Ефективне досягнення цілей стратегії
4.	Промоція економічного та інвестиційного потенціалу СМТГ, в т.ч. Індустріального парку «Суми», зокрема виготовлення та поширення інформаційних матеріалів, участь у форумах та ярмарках, інших представницьких заходах (придбання та/або оренда засобів матеріально-технічного забезпечення)	Протягом року	Виконавчий комітет Сумської міської ради (відділ бухгалтерського обліку та звітності), департамент фінансів, економіки та інвестицій Сумської міської ради		В межах коштів бюджету СМТГ		Підвищення рівня поінформованості потенційних інвесторів про інвестиційні пропозиції та можливості для ведення бізнесу в місті Суми, рівня ділової активності СМТГ
5.	Формування пакету інвестиційних пропозицій (земельні ділянки, об'єкти майна	Протягом року	Департамент фінансів, економіки та інвестицій				

	комунальної власності); підтримка в актуальному стані розділу «Інвестору» на інформаційному порталі Сумської міської ради та сайті Департаменту фінансів, економіки та інвестицій Сумської міської ради		Сумська міської ради, департамент забезпечення ресурсних платежів Сумської міської ради				
6.	Підтримка кредитного рейтингу та рейтингу інвестиційної привабливості СМТГ	Протягом року	Департамент фінансів, економіки та інвестицій Сумської міської ради, виконавчий комітет Сумської міської ради (відділ бухгалтерського обліку та звітності)		В межах коштів бюджету СМТГ		Визначення ступеня інвестиційної привабливості СМТГ
Завдання 2. Залучення інвестиційних ресурсів							
1.	Забезпечення співпраці з міжнародними фінансовими організаціями та донорськими установами в напрямку залучення грантових, кредитних та інших ресурсів для реалізації проєктів розвитку СМТГ	Протягом року	Департамент фінансів, економіки та інвестицій Сумської міської ради				Залучення інвестиційних ресурсів, альтернативних джерел фінансування на реалізацію інвестиційних проєктів
2.	Посилення співпраці з Офісом із залучення та підтримки інвестицій («UkraineInvest») з метою ефективного просування наявного інвестиційного потенціалу СМТГ	Протягом року	Департамент фінансів, економіки та інвестицій Сумської міської ради				
3.	Сприяння підготовці апікаційних форм та інших документів для участі у конкурсах з залучення грантових та інших коштів на реалізацію проєктів розвитку СМТГ (в т.ч. оплата експертних послуг з розробки проєктів, консалтингових, юридичних та нотаріальних послуг, послуг усного та письмового перекладу з/на іноземну мову, пересилання поштових відправлень, кур'єрських послуг, в т.ч. міжнародних)	Протягом року	Департамент фінансів, економіки та інвестицій Сумської міської ради		100,0		
4.	Забезпечення супроводу реалізації проєктів розвитку СМТГ (в т.ч. оплата експертних, консалтингових, юридичних, аудиторських, нотаріальних послуг, послуг усного та письмового перекладу з/на іноземну мову у рамках участі у грантових, кредитних та інших проєктах)	Протягом року	Департамент фінансів, економіки та інвестицій Сумської міської ради		250,0		
5.	Систематичний моніторинг можливостей фінансування інвестиційних проєктів	Протягом року	Департамент фінансів, економіки та інвестицій				

(про ктів розвитку СМТГ) за рахунок коштів міжнародних фінансових організацій та донорських установ		Сумської міської ради				
---	--	-----------------------	--	--	--	--

2.3.2.3. Зовнішньоекономічна діяльність та міжнародна співпраця

Завдання 1. Сприяння зовнішньоекономічній діяльності

1. Поглиблення співпраці з іноземними дипломатичними, іншими представництвами в Україні та за кордоном, спрямованої на сприяння пошуку інвесторів, залучення інвестицій в економіку СМТГ	Протягом року	Департамент фінансів, економіки та інвестицій Сумської міської ради				Поширення інформації про інвестиційну та економічну привабливість СМТГ за кордоном
2. Налагодження контактів та поширення інформації про інвестиційний, експортно-імпортний потенціал підприємств СМТГ, можливості участі в торгових місіях. Презентація інвестиційного потенціалу СМТГ для дипломатичних представництв та міжнародних фінансових організацій	Протягом року	Департамент фінансів, економіки та інвестицій Сумської міської ради, департамент забезпечення ресурсних платежів Сумської міської ради				

Завдання 2. Розвиток міжнародної співпраці

1. Підтримка та встановлення нових зв'язків з містами – партнерами та міжнародними організаціями, реалізація спільних проєктів, заходів	Протягом року	Департамент фінансів, економіки та інвестицій Сумської міської ради, виконавчий комітет Сумської міської ради (відділ бухгалтерського обліку та звітності)		В межах коштів бюджету СМТГ		Збільшення кількості міст-партнерів та зміцнення зв'язків з уже існуючими містами-партнерами та дружніми містами, розширення можливостей для міжнародної співпраці
2. Залучення іноземного досвіду для впровадження в рамках реалізації проєктів розвитку СМТГ	Протягом року	Департамент фінансів, економіки та інвестицій Сумської міської ради, виконавчий комітет Сумської міської ради (відділ бухгалтерського обліку та звітності)		В межах коштів бюджету СМТГ		Підвищення рівня знань та обізнаності учасників заходів, що проводяться з метою залучення іноземного досвіду. Впровадження кращих іноземних практик в громаді

2.3.2.4. Розвиток підприємництва та регуляторна політика

Розвиток малого та середнього підприємництва

Завдання 1. Стабільне функціонування системи взаємодії органів місцевого самоврядування, суб'єктів господарювання, громадських формувань, споживачів

1. Організація та проведення тренінгів, семінарів, консультацій для суб'єктів малого та середнього підприємництва СМТГ	Протягом року	Департамент забезпечення ресурсних платежів Сумської міської ради		В межах коштів бюджету СМТГ		Кількість суб'єктів малого та середнього підприємництва – учасників семінарів – 420 осіб. Надання можливості малому та середньому підприємству СМТГ отримати безкоштовну інформаційно-консультативну
--	---------------	---	--	-----------------------------	--	--

						допомогу *	
2.	Організаційна та інформаційна підтримка, співорганізація та участь у проведенні круглих столів, форумів, виставок, конференцій та інших заходів з питань розвитку підприємництва, інвестицій, кластерних ініціатив для суб'єктів малого і середнього підприємництва на території СМТГ	Протягом року	Департамент забезпечення ресурсних платежів Сумської міської ради		В межах коштів бюджету СМТГ	100,0	Кількість учасників – 600 осіб Поліпшення бізнес-клімату, стимулювання розвитку інноваційного, експортоорієнтованого підприємництва; створення умов для залучення інвесторів; підвищення рівня ділової активності
3.	Забезпечення ведення в електронному вигляді реєстру документів дозвільного характеру та надання адміністративних послуг, надання суб'єктам господарювання «швидких послуг» безпосередньо адміністратором через підключення до реєстрів дозвільних органів	Протягом року	Управління «Центр надання адміністративних послуг у м. Суми» Сумської міської ради				Забезпечення ефективної, швидкої та прозорої системи видачі документів дозвільного характеру

Завдання 2. Надання фінансової підтримки на розвиток малого і середнього підприємництва

1.	Надання фінансової підтримки суб'єктам малого і середнього підприємництва з бюджету СМТГ шляхом відшкодування частини відсотків за кредитами, наданими суб'єктам малого і середнього підприємництва	Протягом року	Департамент забезпечення ресурсних платежів Сумської міської ради		400,0		Розвиток бізнесу в пріоритетних для міста напрямках
2.	Надання роботодавцям компенсації витрат зі сплати єдиного соціального внеску на загальнообов'язкове державне соціальне страхування за новостворені робочі місця з бюджету СМТГ	Протягом року	Департамент забезпечення ресурсних платежів Сумської міської ради		200,0		Збільшення кількості нових робочих місць

Завдання 3. Популяризація сфери підприємництва та організація проведення іміджевих заходів СМТГ

1.	Організація та проведення урочистих заходів з нагоди Дня підприємця	III квартал	Департамент забезпечення ресурсних платежів Сумської міської		В межах коштів бюджету СМТГ		Популяризація досягнень кращих представників малого і середнього бізнесу, залучення широких верств населення СМТГ до підприємницької діяльності
----	---	-------------	--	--	-----------------------------	--	---

Завдання 4. Удосконалення матеріально-технічного забезпечення надання адміністративних послуг у ЦНАП у м. Суми

313

1.	Проведення підготовчої роботи щодо створення територіального підрозділу ЦНАП в Роменському мікрорайоні м. Суми (вул.4-а Продольна, 76)	Протягом року	Виконавчий комітет Сумської міської ради (відділ бухгалтерського обліку та звітності), управління «Центр надання адміністративних послуг у м. Суми» Сумської міської ради		В межах коштів бюджету СМТГ		Підвищення рівня доступності та наближення до мешканців надання адміністративних послуг
----	--	---------------	---	--	-----------------------------	--	---

Регуляторна політика

Завдання 1. Дотримання визначених законодавством процедур у сфері регуляторної політики

1.	Планування діяльності з підготовки проєктів регуляторних актів та їх оприлюднення	Протягом року	Розробники регуляторних актів, департамент фінансів, економіки та інвестицій Сумської міської ради				Дотримання принципів прозорості та врахування громадської думки
2.	Проведення відстежень результативності регуляторних актів та оприлюднення звітів про відстеження	Протягом року	Розробники регуляторних актів				Оцінка стану впровадження регуляторних актів та досягнення ними цілей, задекларованих при їх прийнятті
3.	Своєчасне оновлення на Єдиному державному веб-порталі відкритих даних, офіційних сайтах Сумської міської ради, департаменту фінансів, економіки та інвестицій Сумської міської ради інформації щодо здійснення регуляторної діяльності	Протягом року	Розробники регуляторних актів, департамент фінансів, економіки та інвестицій Сумської міської ради				Забезпечення публічності процесу здійснення регуляторної політики

2.3.2.5. Будівництво, містобудування та житлова політика

Завдання 1. Організація робіт із розроблення містобудівної документації місцевого рівня СМТГ

1.	Здійснення містобудівного моніторингу реалізації положень генерального плану м. Суми	Протягом року	Управління архітектури та містобудування Сумської міської ради				Дотримання положень генерального плану міста
2.	Проведення аналізу наявної містобудівної документації приєднаних до СМТГ населених пунктів, зокрема для визначення необхідності розроблення містобудівної документації, а саме генеральних планів, по сільських населених пунктах	Протягом року	Управління архітектури та містобудування Сумської міської ради				Встановлення наявності, актуальності, якості та стану містобудівної документації приєднаних до територіальної громади населених пунктів
3.	Здійснення коригування історико-архітектурного опорного плану м. Суми з визначенням меж і режимів використання зон охорони пам'яток та історичних ареалів	Протягом року	Управління архітектури та містобудування Сумської міської ради		В межах коштів бюджету СМТГ		Вдосконалення історико-архітектурного опорного плану м. Суми
4.	Внесення змін до генерального плану м. Суми	Протягом року	Управління архітектури та містобудування Сумської міської ради		В межах коштів бюджету СМТГ		Актуалізація містобудівної документації з врахуванням сьогоденних потреб міста

5.	Розробка комплексного плану просторового розвитку території СМТГ, в т.ч. створення топографічної основи масштабу 1:10000 в цифровому, векторному, електронному і графічному зображенні, по матеріалах нової аерофотозйомки	Протягом року	Управління архітектури та містобудування Сумської міської ради		В межах коштів бюджету СМТГ		Визначення можливостей і правил розвитку, отримання адміністративних дозволів для здійснення інвестицій на території СМТГ
6.	Проведення архітектурних та містобудівних конкурсів	Протягом року	Управління архітектури та містобудування Сумської міської ради		В межах коштів бюджету СМТГ		Визначення планувальної структури кварталів забудови міста, окремих комплексів та об'єктів, як основи для подальшого розроблення проектної документації
Завдання 2. Удосконалення діяльності Служби містобудівного кадастру							
1.	Забезпечення функціонування системи та веб-геопорталу містобудівного кадастру	Протягом року	Управління архітектури та містобудування Сумської міської ради		В межах коштів бюджету СМТГ		Забезпечення безперебійного функціонування ліцензійного програмного забезпечення геоінформаційної системи
2.	Підтримка роботи геоінформаційної системи	Протягом року	Управління архітектури та містобудування Сумської міської ради		В межах коштів бюджету СМТГ		Забезпечення безперебійного функціонування геоінформаційної системи
Завдання 3. Інвентаризації та паспортизації пам'яток архітектури та містобудування м. Суми. Збереження пам'яток архітектури, історії та культури							
1.	Проведення інвентаризації та виготовлення облікової документації на пам'ятки архітектури м. Суми за єдиною встановленою формою	Протягом року	Управління архітектури та містобудування Сумської міської ради		В межах коштів бюджету СМТГ		Формування сучасної інформаційної бази даних про пам'ятки архітектури м. Суми, як передумови для їх занесення їх до Державного реєстру нерухомих пам'яток України
2.	Реставрація покрівлі та фасаду житлових будинків по вул. Соборна, №27 та №32	Протягом року	Департамент інфраструктури міста Сумської міської ради		В межах коштів бюджету СМТГ		Збереження пам'яток архітектури, історії та культури
3.	Підготовка проектної документації, у т.ч. з метою залучення субвенції з державного бюджету на реалізацію проектів ремонтно-реставраційних та консерваційних робіт пам'яток культурної спадщини, що перебувають у комунальній власності: пам'ятник на родинному похованні Харитоненків та пам'ятник на могилі доньки П.І. Харитоненка – Зінаїди (мармурові скульптури «Два ангела» та «Голгофа»	Протягом року	Департамент інфраструктури міста Сумської міської ради, управління капітального будівництва та дорожнього господарства Сумської міської ради, відділ культури Сумської міської ради, управління архітектури та містобудування Сумської міської ради, КНП «Дитяча		В межах коштів бюджету СМТГ		Створення умов для збереження історико-культурних цінностей, забезпечення доступності до культурної спадщини, підвищення туристичної привабливості СМТГ

роботи А. Зістида Онесима Круазі (Croisy)), комплекс дитячої лікарні Св. Зінаїди ім. І.Г. Харитоненка (вул. Троїцька, 57)		клінічна лікарня «в'ятої Зінаїди» Сумської міської ради			
---	--	---	--	--	--

Завдання 4. Регулювання діяльності у сфері розміщення зовнішньої реклами, дотримання правил розміщення елементів благоустрою, тимчасових споруд тощо на території СМТГ

1. Забезпечення дотримання Правил розміщення зовнішньої реклами на території СМТГ (демонтаж рекламних засобів, розміщених самовільно та з порушенням порядку розміщення зовнішньої реклами на території СМТГ)	Протягом року	Управління архітектури та містобудування Сумської міської ради		В межах коштів бюджету СМТГ	Належне розміщення рекламних засобів на території СМТГ
2. Зберігання та демонтаж незаконно (самовільно) встановлених елементів благоустрою, тимчасових збірно-розбірних індивідуальних гаражів, тимчасових споруд для здійснення підприємницької діяльності, побутового, соціально-культурного чи іншого призначення на території СМТГ	Протягом року	Управління архітектури та містобудування Сумської міської ради, комунальні підприємства Сумської міської ради та інші суб'єкти господарювання		В межах коштів бюджету СМТГ	Належне розміщення елементів благоустрою, тимчасових збірно-розбірних індивідуальних гаражів, тимчасових споруд для здійснення підприємницької діяльності, побутового, соціально-культурного чи іншого призначення на території Сумської міської територіальної громади

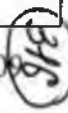
Завдання 5. Покращення житлових умов населення

1. Фінансування Програми молодіжного житлового кредитування Сумської міської територіальної громади на 2022-2024 роки	Протягом року	Управління капітального будівництва та дорожнього господарства Сумської міської ради, Сумське регіональне управління Державної спеціалізованої фінансової установи «Державний фонд сприяння молодіжному житловому будівництву»	6000,0 (кошти державного бюджету) 2000,0 (кошти обласного бюджету)	3000,0	Поліпшення житлових умов молодих сімей
2. Надання одноразової цільової матеріальної допомоги для придбання житла захисникам України та членам сімей загиблих (померлих) захисників України	Протягом року	Департамент соціального захисту населення Сумської міської ради		21000,0	Поліпшення житлових умов захисників України та їх сімей

2.3.2.6. Транспорт

Завдання 1. Забезпечення стабільного функціонування та розвитку міського громадського транспорту

1. Оновлення парку комунального автотранспорту, а саме придбання рухомого складу автобусів середньої місткості	Протягом року	КП СМР «Електроавтотранс»			9960,0 (кошти підприємства)	Поліпшення якості перевезень, безпеки транспортних послуг, що надаються комунальним автотранспортом
--	---------------	---------------------------	--	--	-----------------------------	---



2.	Відновлення технічного ресурсу існуючого парку рухомого складу КП «Електроавтотранс» (проведення середніх ремонтів тролейбусів та автобусів)	Протягом року	КП СМР «Електроавтотранс»			2169,5 (кошти підприємства)	Підвищення якості та комфортабельності пасажирських перевезень, безпеки транспортних послуг, що надаються міським електротранспортом; поліпшення екологічного стану міста
3.	Збереження і розвиток електротранспортної інфраструктури: придбання одноагрегатної модульної комплектної тягової підстанції для міського електротранспорту	Протягом року	Виконавчий комітет Сумської міської ради, КП СМР «Електроавтотранс»		21000,0		Підвищення ефективності роботи міського електротранспорту
4.	Відшкодування різниці між встановленими та економічно обґрунтованими тарифами на послуги міського електричного транспорту та послуги з перевезення пасажирів на автобусних маршрутах загального користування КП СМР «Електроавтотранс»	Протягом року	Виконавчий комітет Сумської міської ради, КП СМР «Електроавтотранс»		В межах коштів бюджету СМТГ		Забезпечення беззбиткового функціонування КП СМР «Електроавтотранс»

Завдання 2. Розвиток альтернативних видів транспорту та формування позитивного сприйняття міської мобільності

1.	Опрацювання питання створення муніципальної мережі прокату велосипедів	Протягом року	Відділ транспорту, зв'язку та телекомунікаційних послуг Сумської міської ради, КП «Інфосервіс» Сумської міської ради, КП «Паркінг» СМР				Створення передумов для муніципальної мережі прокату велосипедів
2.	Розробка та затвердження Плану сталої міської мобільності м. Суми	Протягом року	Виконавчий комітет Сумської міської ради, відділ транспорту, зв'язку та телекомунікаційних послуг Сумської міської ради		В межах коштів бюджету СМТГ		Підвищення якості транспортних послуг на території Сумської міської територіальної громади

Завдання 3. Впровадження єдиної інтегрованої інтелектуальної транспортної системи у складі автоматизованої системи обліку оплати проїзду та автоматизованої системи диспетчерського управління в міському пасажирському транспорті на території СМТГ

1.	Функціонування автоматизованої системи обліку оплати проїзду в міському комунальному транспорті. Виготовлення пільгових електронних квитків	Протягом року	Виконавчий комітет Сумської міської ради (відділ транспорту, зв'язку та телекомунікаційних послуг Сумської міської ради), департамент соціального захисту населення Сумської міської ради		В межах коштів бюджету СМТГ		Забезпечення пільгової категорії правом безкоштовного проїзду
2.	Функціонування автоматизованої системи диспетчерського управління в міському комунальному транспорті (підтримка та супроводження автоматизованої системи диспетчерського управління)	Протягом року	Виконавчий комітет Сумської міської ради (відділ транспорту, зв'язку та телекомунікаційних послуг Сумської міської ради), інвестор, КП СМР «Електроавтотранс»		В межах коштів бюджету СМТГ		Підвищення ефективності управління та безпеки перевезення пасажирів; отримання звітів про роботу міського комунального транспорту

2.3.2.7. Енергозбереження та енергозабезпечення

Енергозбереження

Завдання 1. Реалізація інвестиційних проєктів

1.	Реалізація проєкту «Підвищення енергоефективності в дошкільних навчальних закладах міста Суми»	Протягом року	Управління капітального будівництва та дорожнього господарства Сумської міської ради		27335,5	133343,7 (кредит Європейського інвестиційного банку)	Скорочення споживання енергоресурсів, зменшення викидів CO ₂ , створення комфортних умов перебування вихованців та персоналу в дошкільних навчальних закладах
2.	Реалізація проєкту «Підвищення енергоефективності в освітніх закладах м. Суми»	Протягом року	Управління капітального будівництва та дорожнього господарства Сумської міської ради, департамент фінансів, економіки та інвестицій Сумської міської ради		384,8	5062,7 (грантові кошти)	Оплата робіт, виконаних у 2021 році

Завдання 2. Термомодернізація будівель

1.	Модернізація огорожуючих конструкцій (утеплення фасадів, покрівель, перекриттів даху, заміна віконних та дверних блоків) будівель закладів бюджетної сфери	Протягом року	Управління освіти і науки Сумської міської ради, управління охорони здоров'я Сумської міської ради, департамент соціального захисту населення Сумської міської ради, відділ культури Сумської міської ради		В межах коштів бюджету СМТГ		Скорочення споживання теплової енергії, зменшення викидів CO ₂ , покращення параметрів мікроклімату в будівлях
2.	Капітальний ремонт будівель медичного закладу з утепленням стін, покрівлі, заміною покриття, заміною системи опалення за адресою м. Суми, вул. М. Вовчок, 2	Протягом року	Управління охорони здоров'я Сумської міської ради, комунальне некомерційне підприємство «Клінічна лікарня Святого Пантелеймона» Сумської міської ради	7530,1 (кошти ДФРР)	836,7		Впровадження енергоефективних заходів, спрямованих на скорочення споживання енергоносіїв та створення належних умов для надання спеціалізованої медичної допомоги пацієнтам лікарні

Завдання 3. Модернізація системи опалення та освітлення

1.	Капітальний ремонт теплопункту (облаштування системи автоматичного регулювання споживання тепла)	Протягом року	Відділ культури Сумської міської ради		В межах коштів бюджету СМТГ		Скорочення споживання теплової енергії, зменшення викидів CO ₂
2.	Заміна освітлювальних приладів на енергоефективні	Протягом року	Департамент соціального захисту населення Сумської міської ради		В межах коштів бюджету СМТГ		Скорочення споживання електричної енергії

Завдання 4. Впровадження автоматизованої системи дистанційного моніторингу енергоспоживання в бюджетній сфері

1.	Впровадження та обслуговування Сумської міської системи моніторингу	Протягом року	Управління освіти і науки Сумської міської ради,		В межах коштів бюджету СМТГ		Забезпечення дистанційного обліку, аналізу та регулювання
----	---	---------------	--	--	-----------------------------	--	---

	тепл. «поживання будівель		управління охорони здоров'я Сумської міської ради				споживання тепла на об'єктах
Завдання 5. Популяризація ідей сталого енергетичного розвитку							
1.	Проведення заходу «Дні Сталої енергії»	Протягом року	Департамент фінансів, економіки та інвестицій Сумської міської ради		В межах коштів бюджету СМТГ		Проведення заходів з популяризації та виховання енергоефективної поведінки у споживачів
Завдання 6. Підвищення енергоефективності функціонування систем теплопостачання							
1.	Модернізація димососів котлів в котельні по вул. Н.Сироватська,66а	Протягом року	ТОВ «Сумитеплоенерго»			194,8	Економія паливно-енергетичних ресурсів
2.	Реконструкція ділянки магістральної теплової мережі по пр-ту Курському, від ТК-608 до ТК-605-3, 2d920мм	Протягом року	ТОВ «Сумитеплоенерго»			7 817,7	
3.	Реконструкція ділянки магістральної теплової мережі по вул.Ремісничка, від ТК-626 до ТК-626-2, 2d426мм	Протягом року	ТОВ «Сумитеплоенерго»			1 884,7	
4.	Реконструкція ділянки магістральної теплової мережі по вул.Металургів, від ТК-314/16 до ТК-314/18-0, 2d426мм	Протягом року	ТОВ «Сумитеплоенерго»			6 608,8	
5.	Реконструкція розподільчих теплових мереж від ЦТП по вул. Холодногірська,3 Ковпаківської теплової дільниці в м. Суми	Протягом року	ТОВ «Сумитеплоенерго»			2 280,5	
6.	Встановлення вузлів комерційного обліку теплової енергії у споживачів ТОВ «Сумитеплоенерго»	Протягом року	ТОВ «Сумитеплоенерго»			3071,7	Раціональне споживання теплової енергії
7.	Визначення шляхів та здійснення заходів (нове будівництво, реконструкція, капітальний ремонт теплових мереж, котельень) для забезпечення своєчасного та стабільного теплопостачання споживачів в північній та частково центральній частині м. Суми	Протягом року	Департамент інфраструктури міста Сумської міської ради				Вирішення питання забезпечення споживачів північної та частково центральної частини м. Суми своєчасним та безперебійним постачанням теплової енергії та гарячої води в опалювальні періоди.
8.	Реконструкція зовнішніх теплових мереж та мереж водовідведення на площі Незалежності в м.Суми	Протягом року	Департамент інфраструктури міста Сумської міської ради		В межах коштів бюджету СМТГ		Забезпечення надання якісних послуг з теплопостачання
Завдання 7. Стимулювання населення (ОСББ, ЖБК) до впровадження енергозберігаючих заходів							
1.	Відшкодування з бюджету СМТГ частини відсотків за кредитами, залученими населенням (фізичними особами, об'єднаннями співвласників багатоквартирних будинків, житлово-будівельними кооперативами) на	Протягом року	Департамент інфраструктури міста Сумської міської ради		5000,0		Стимулювання населення до участі на впровадження енергозберігаючих заходів

	впровадженні енергозберігаючих заходів, в т.ч. відповідно до Програми підтримки енергомодернізації багатоквартирних будинків «Енергодім»						
Енергозабезпечення							
Завдання 1. Підвищення енергоефективності функціонування систем тепlopостачання, водопостачання та водовідведення							
1.	Забезпечення безаварійної роботи ПНС-1, 2	Протягом року	ТОВ «Сумитеплоенерго»			4293,0	Забезпечення безаварійної роботи теплових мережах
2.	Придбання землерийної автомобільної техніки та механізмів для виконання ремонтних робіт	Протягом року	ТОВ «Сумитеплоенерго»			1475,6	Придбання землерийної автомобільної техніки та механізмів для виконання ремонтних робіт
3.	Модернізація комерційних вузлів обліку пари в котельнях по вул.Санаторна,3, вул.20 років Перемоги, 13,вул.Шольців, 14 (Свердлова)	Протягом року	ТОВ «Сумитеплоенерго»			435,0	Скорочення виробничих витрат
4.	Переоснащення насосних агрегатів на КНС-18, КНС-18А (2 одиниці)	Протягом року	КП «Міськводоканал» СМР			702,1	Забезпечення надійного перекачування стоків
2.3.2.8. Споживчий ринок							
Завдання 1. Впорядкування режимів роботи торгових підприємств та місць торгівлі							
1.	Впорядкування організації роботи підприємств сфери торгівлі та побуту, в т.ч., що працюють цілодобово, відповідно до чинного законодавства України	Протягом року	Відділ торгівлі, побуту та захисту прав споживачів Сумської міської ради				Підтримання громадського порядку на території СМТГ для забезпечення прав громадян на тишу у нічний час. Зменшення кількості звернень та скарг від мешканців
2.	Впорядкування сезонної роздрібно торгівлі та недопущення стихійної торгівлі, зокрема, визначення місць для здійснення торгівлі овочами, фруктами, безалкогольними напоями за умови укладання угод на розміщення тимчасових споруд для здійснення підприємницької діяльності на території СМТГ	Протягом року	Відділ торгівлі, побуту та захисту прав споживачів Сумської міської ради, управління «Інспекція з благоустрою міста Суми» Сумської міської ради, управління архітектури та містобудування Сумської міської ради				Сприяння наданню більш якісних послуг населенню. Впорядкування розміщення торгових точок по реалізації сезонних товарів. Забезпечення дотримання санітарних норм і правил, Правил благоустрою міста Суми, Порядку провадження торговельної діяльності та правил торговельного обслуговування на ринку споживчих товарів.
Завдання 2. Забезпечення якості та безпеки товарів, що реалізуються на ринках та в роздрібній торговельній мережі							
1.	Проведення відповідно до вимог чинного законодавства самостійно та у складі інших контролюючих служб моніторингу суб'єктів господарювання на звернення мешканців, які	Протягом року	Відділ торгівлі, побуту та захисту прав споживачів Сумської міської ради				Підвищення культури обслуговування населення та забезпечення якості та безпеки товарів, що реалізуються на

	здійснюють господарську діяльність у сфері торгівлі та побуту						ринках та в торговельній мережі
2.	Здійснення обстеження ринків з питань підготовки їх до роботи у весняно-літній період	Протягом року	Відділ торгівлі, побуту та захисту прав споживачів Сумської міської ради				
3.	Проведення інформаційно-просвітницької діяльності з населенням з питань захисту прав споживачів	Протягом року	Відділ торгівлі, побуту та захисту прав споживачів Сумської міської ради				Висвітлення інформації з питань захисту прав споживачів через засоби масової інформації

Завдання 3. Підтримка місцевого товаровиробника

1.	Промоція продукції місцевих товаровиробників та стимулювання її збуту (виставки, ярмарки, конференції тощо)	Протягом року	Відділ торгівлі, побуту та захисту прав споживачів Сумської міської ради				Популяризація продукції місцевих товаровиробників, зменшення цін на продукти харчування
2.	Сприяння забезпеченню у продажу в торговельній мережі міста товарів місцевих товаровиробників	Протягом року	Відділ торгівлі, побуту та захисту прав споживачів Сумської міської ради				Доведення інформації про якість місцевої продукції до споживача через роздрібну мережу

2.3.2.9. Житлово-комунальне господарство

Завдання 1. Утримання та поліпшення стану вулично-дорожньої мережі

1.	Капітальний ремонт доріг, проїздів, прибудинкових доріг, підпірних стінок і сходів	Протягом року	Управління капітального будівництва та дорожнього господарства Сумської міської ради, департамент інфраструктури міста Сумської міської ради		130000,0		Поліпшення стану доріг, проїздів, прибудинкових доріг, підпірних стінок і сходів
2.	Капітальний ремонт мостів, шляхопроводів	Протягом року	Департамент інфраструктури міста Сумської міської ради		10000,0		Поліпшення стану мостів, шляхопроводів
3.	Поточний ремонт та утримання вулично-дорожньої мережі, в т. ч. на території старостинських округів	Протягом року	Департамент інфраструктури міста Сумської міської ради		170000,0		Відновлення дорожнього покриття та забезпечення безпеки дорожнього руху
4.	Проведення капітального ремонту тротуарів (з влаштуванням велодоріжок)	Протягом року	Департамент інфраструктури міста Сумської міської ради		25000,0		Відновлення покриття доріжок та тротуарів з метою забезпечення безпеки руху, пішоходів, створення велоінфраструктури на території СМТГ
5.	Капітальний ремонт інших об'єктів благоустрою, в т.ч. встановлення та благоустрій зупинок громадського транспорту по місту Суми	Протягом року	Департамент інфраструктури міста Сумської міської ради		В межах коштів бюджету СМТГ		Підвищення рівня благоустрою території

Завдання 2. Забезпечення функціонування та покращення стану вуличного освітлення

1.	Капітальний ремонт електричних мереж вуличного освітлення, в тому числі на	Протягом року	Департамент інфраструктури міста Сумської міської ради		10000,0		Відновлення ліній зовнішнього освітлення
----	--	---------------	--	--	---------	--	--

	території старостинських округів (монтаж шаф обліку та управління освітленням)					
2.	Технічне обслуговування, поточний ремонт систем вуличного освітлення та заміна існуючих світильників з енергоємними лампами на економічні лампи, в т. ч. на території старостинських округів	Протягом року	Департамент інфраструктури міста Сумської міської ради		В межах коштів бюджету СМТГ	Підтримування в належному стані мереж вуличного освітлення
Завдання 3. Збереження та утримання на належному рівні громадських просторів та зелених зон міста Суми						
1.	Догляд за об'єктами зеленого господарства гощо	Протягом року	Департамент інфраструктури міста Сумської міської ради		В межах коштів бюджету СМТГ	Підтримання в належному стані зелених насаджень
2.	Реконструкція парку ім.І.М.Кожедуба	Протягом року	Департамент інфраструктури міста Сумської міської ради		В межах коштів бюджету СМТГ	Підвищення рівня благоустрою та покращення естетичного вигляду території
3.	Реконструкція скверу «Дружба»	Протягом року	Департамент інфраструктури міста Сумської міської ради		В межах коштів бюджету СМТГ	
4.	Реконструкція скверу «Щастя»	Протягом року	Департамент інфраструктури міста Сумської міської ради		В межах коштів бюджету СМТГ	
5.	Капітальний ремонт об'єкту благоустрою – скверу МЦ «Романтика» в м.Суми	Протягом року	Департамент інфраструктури міста Сумської міської ради		В межах коштів бюджету СМТГ	
6.	Капітальний ремонт об'єкту благоустрою – скверу «Пам'яті»	Протягом року	Департамент інфраструктури міста Сумської міської ради		В межах коштів бюджету СМТГ	
7.	Будівництво скверу по вул. Петропавлівська, 94	Протягом року	Управління капітального будівництва та дорожнього господарства Сумської міської ради		В межах коштів бюджету СМТГ	
8.	Реконструкція Театральної площі	Протягом року	Управління капітального будівництва та дорожнього господарства Сумської міської ради		В межах коштів бюджету СМТГ	
Завдання 4. Забезпечення санітарної очистки території						
1.	Опрацювання питання будівництва сміттєпереробного заводу	Протягом року	Департамент інфраструктури міста Сумської міської ради			Сприяння впровадженню сучасних методів переробки ТПВ та обмеження їх захоронення на полігонах
2.	Опрацювання питання будівництва об'єктів сортування та подрібнення будівельних та ремонтних відходів	Протягом року	Департамент інфраструктури міста Сумської міської ради		В межах коштів бюджету СМТГ	Проведення роботи з реалізації положень Схеми санітарного очищення СМТГ
3.	Передача іншої субвенції на виконання умов угоди про соціально-економічне співробітництво між Сумською міською радою та Верхньосироватською сільською	Протягом року	Департамент інфраструктури міста Сумської міської ради		12000,0	Створення сприятливих умов проживання населення та забезпечення надання життєво необхідних послуг

	радок						
4.	Нове будівництво підземних контейнерних майданчиків на території міста Суми	Протягом року	Департамент інфраструктури міста Сумської міської ради		В межах коштів бюджету СМТГ		Покращення санітарного стану міста та підвищення рівня благоустрою
5.	Утримання майданчика для складування рослинних відходів по вул. М.Лукаша,75	Протягом року	Департамент інфраструктури міста Сумської міської ради		В межах коштів бюджету СМТГ		Покращення санітарного стану СМТГ та підвищення рівня благоустрою
6.	Догляд за об'єктами благоустрою загального користування: ліквідація несанкціонованих неконтрольованих звалищ відходів на території СМТГ	Протягом року	Департамент інфраструктури міста Сумської міської ради		В межах коштів бюджету СМТГ		
7.	Забезпечення організації поводження з відходами на територіях старостинських округів	Протягом року	Департамент інфраструктури міста Сумської міської ради				
Завдання 5. Капітальний ремонт об'єктів житлового фонду і об'єктів благоустрою							
1.	Капітальний ремонт житлового фонду, в тому числі ОСББ, зокрема через механізм участі співвласників багатоквартирних будинків у співфінансуванні капітального ремонту багатоквартирних будинків	Протягом року	Департамент інфраструктури міста Сумської міської ради		15000,0		Підвищення експлуатаційних властивостей житлового фонду і утримання його у належному стані, забезпечення його надійності та безпечної експлуатації, покращення умов проживання мешканців міста
2.	Капітальний ремонт об'єкту благоустрою – встановлення стаціонарних туалетів на кінцевих зупинках громадського транспорту	Протягом року	Департамент інфраструктури міста Сумської міської ради		В межах коштів бюджету СМТГ		Створення належних санітарно-гігієнічних умов
Завдання 6. Забезпечення діяльності водопровідно-каналізаційного господарства							
1.	Переоснащення артезіанських свердловин водопідійомними колонами	Протягом року	КП «Міськводоканал» СМР			680,5	Стабільне та якісне надання послуг з водопостачання
2.	Переоснащення насосного агрегату на свердловині № 6 Лепехівського водозабору	Протягом року	КП «Міськводоканал» СМР			410,7	Стабільне та якісне надання послуг з водопостачання
3.	Придбання муловсмоктувальної машини (1 одиниця)	Протягом року	КП «Міськводоканал» СМР			2463,8	Оперативність при ліквідації аварійних ситуацій
4.	Придбання спецавтомобіля для аварійних бригад (1 одиниця)	Протягом року	КП «Міськводоканал» СМР			1925,0	Оперативність при ліквідації аварійних ситуацій
5.	Придбання мотопомпи в комплекті з рукавами (1 одиниця)	Протягом року	КП «Міськводоканал» СМР			648,2	Підвищення надійності надання послуг з централізованого водовідведення у місті
6.	Придбання газового хроматографа (1 одиниця)	Протягом року	КП «Міськводоканал» СМР			2487,8	Забезпечення контролю якості питної води
7.	Придбання шафи керування для Лучанської ВНС II-го підйому (1 одиниця)	Протягом року	КП «Міськводоканал» СМР			831,1	Зменшення навантаження на електричні мережі та обладнання, попередження гідравлічних ударів в мережі

8.	Реконструкція (санація) самотічного каналізаційного колектора Д 500 мм, по вул. Замостянській від перехрестя вул. Харківська та вул. СКД до перехрестя вул. Черкаська та вул. Лінійна в м. Суми	Протягом року	Департамент інфраструктури міста Сумської міської ради		В межах коштів бюджету СМТГ		Стабільне та якісне надання послуг з водовідведення
9.	Реконструкція (санація) самотічного каналізаційного колектора Д-500 від вул. 1-ої Замостянської по вул. Черкаській до перехрестя вул. Черкаської із вул. Лінійною в м. Суми	Протягом року	Департамент інфраструктури міста Сумської міської ради		В межах коштів бюджету СМТГ		
10.	Будівництво фекальної каналізації по вул. Нижньолепехівській, вул. Лепехівській, вул. Ново-Лепехівській, вул. Андрея Шептицького, вул. Жуковського, вул. Косівщинській, вул. Нахімова, вул. Дарвіна м. Суми	Протягом року	Департамент інфраструктури міста Сумської міської ради	23805,8 (кошти ДФРР)	2645,1		Забезпечення стабільної роботи системи водопостачання та відведення фекальних стоків в місті, забезпечення комфортного та безпечного життєвого середовища для мешканців, покращення рівня та якості життя населення
11.	Нове будівництво зливової каналізації по вул. Косівщинській, вул. Кавалерідзе, вул. Нахімова, вул. Дарвіна, вул. Жуковського, вул. Макаренка в м. Суми	Протягом року	Департамент інфраструктури міста Сумської міської ради	33223,2 (кошти ДФРР)	3691,5		Покращення експлуатаційних показників зливової каналізації міста Суми в районі вулиць Косівщинська, Кавалерідзе, Нахімова, Дарвіна, Жуковського, вул. Макаренка і прилеглих до них територій та взагалі забезпечення стабільної роботи системи водовідведення дощової води та води, яка утворюється після танення снігу
12.	Вжиття заходів щодо забезпечення питною водою населення, в т.ч. на території старостинських округів (поточний ремонт, очищення та санація шахтних колодязів, технічне обслуговування насосного обладнання, очищення свердловин, водопровідних башт та поточний ремонт водонапірних башт тощо)	Протягом року	Департамент інфраструктури міста Сумської міської ради		В межах коштів бюджету СМТГ		Забезпечення функціонування джерел водопостачання населення
Завдання 7. Відновлення роботи ліфтів							
1.	Проведення капітального ремонту, модернізації, експертного обстеження (технічного діагностування) ліфтового господарства, в тому числі ОСББ, зокрема	Протягом року	Департамент інфраструктури міста Сумської міської ради		50000,0		Забезпечення безперебійної роботи ліфтів та підвищення рівня безпеки їх експлуатації

через механізм участі співвласників багатоквартирних будинків у співфінансуванні капітального ремонту багатоквартирних будинків						
Завдання 8. Покращення послуг з утримання будинків						
1. Продовження роботи по створенню ОСББ	Протягом року	Департамент інфраструктури міста Сумської міської ради				Підвищення впливу мешканців на ефективне управління житловим фондом
2.3.3.1. Оплата праці та соціально-трудова відносина						
Завдання 1. Легалізація праці						
1. Проведення інформаційно-роз'яснювальної роботи серед роботодавців та найманих працівників з питань дотримання законодавства про працю та оформлення трудових відносин	Протягом року	Управління з питань праці Сумської міської ради				Соціальна захищеність працівників
Завдання 2. Погашення заборгованості із виплати заробітної плати						
1. Опрацювання з керівниками кожного підприємства-боржника причин виникнення заборгованості, визначення шляхів та термінів погашення, складення графіків її ліквідації, контроль за їх виконанням	Протягом року	Управління з питань праці Сумської міської ради				Зменшення заборгованості із заробітної плати по СМТГ та темпів її зростання. Запобігання виникненню нових боргів
2. Заслуховування на засіданнях міської комісії керівників підприємств, які допустили наявність заборгованості із заробітної плати, про вжиті заходи, стан і перспективи її погашення	Протягом року	Управління з питань праці Сумської міської ради				
3. Здійснення повноважень у сфері контролю за додержанням законодавства про працю та зайнятість населення у вигляді перевірок, які не належать до заходів державного нагляду (контролю), на підприємствах, в установах та організаціях, що перебувають у комунальній власності СМТГ	Протягом року	Управління з питань праці Сумської міської ради				
2.3.3.2. Зайнятість населення та ринок праці						
Завдання 1. Розширення сфери застосування праці, сприяння зайнятості населення						
1. Забезпечення зростання обсягів і підвищення рівня зайнятості населення шляхом створення нових робочих місць	Протягом року	Сумський міський центр зайнятості, роботодавці				Створення 5500 нових робочих місць, в т.ч.: юридичними особами – 2100, в малому бізнесі – 3400; працевлаштування з числа зареєстрованих безробітних; залучення до оплачуваних громадських робіт; - охоплення навчанням, перенавчанням та
2. Надання державною службою зайнятості соціальних послуг безробітним, що сприятиме їх працевлаштуванню	Протягом року	Сумський міський центр зайнятості				

3.	Організація та проведення громадських робіт в соціальній сфері та сфері благоустрою	Протягом року	Сумський міський центр зайнятості, департамент соціального захисту населення Сумської міської ради, департамент інфраструктури міста Сумської міської ради		250,0	кошти Фонду загальнообов'язкового державного соціального страхування України на випадок безробіття	підвищення кваліфікації. Залучення осіб, які перебувають на обліку в міському центрі зайнятості до оплачуваних громадських робіт
4.	Залучення до підприємницької діяльності та організація професійного навчання осіб, які перебувають на обліку в державній службі зайнятості, за професіями та спеціальностями, що необхідні для розвитку власної справи, та виплата допомоги по безробіттю для організації підприємницької діяльності	Протягом року	Сумський міський центр зайнятості			кошти Фонду загальнообов'язкового державного соціального страхування України на випадок безробіття	Сприяння самозайнятості населення, зменшення кількості безробітних
5.	Сприяння зайнятості внутрішньо переміщених осіб шляхом компенсації витрат роботодавця на оплату праці за працевлаштування на умовах строкових трудових договорів зареєстрованих безробітних з числа внутрішньо переміщених осіб	Протягом року	Сумський міський центр зайнятості			кошти Фонду загальнообов'язкового державного соціального страхування України на випадок безробіття	Забезпечення працевлаштування безробітних з числа внутрішньо переміщених осіб

2.3.3.3. Соціальний захист населення

Завдання 1. Забезпечення гідного рівня життя населення

1.	Вчасне нарахування та виплата усіх видів соціальної допомоги, компенсацій, надання пільг та житлових субсидій	Протягом року	Департамент соціального захисту населення Сумської міської ради				Підтримка гідного рівня життя населення СМТГ, шляхом виконання державних програм в частині надання усіх видів соціальної допомоги, компенсацій та житлових субсидій та пільг
2.	Визначення потреби в наданні соціальних послуг, сприяння розвитку ринку соціальних послуг на території громади, аналіз стану задоволення потреби мешканців громади в отриманні соціальних послуг та розширення їх спектру відповідно до потреб. Організація надання соціальних послуг мешканцям громади	Протягом року	Департамент соціального захисту населення Сумської міської ради, комунальні установи соціального захисту населення				Забезпечення соціальними послугами потребуючих мешканців СМТГ, охоплення максимальної кількості осіб послугами соціального характеру
3.	Запровадження соціального замовлення та/або надання фінансової підтримки для	Протягом року					

	надання соціальних послуг відповідно до потреб громади та можливостей громадських організацій					
4.	Виконання програм соціального захисту окремих категорій громадян СМТГ «Милосердя» та «Соціальна підтримка захисників України та членів їх сімей», «Соціальна підтримка осіб з інвалідністю, які пересуваються на кріслах колісних»	Протягом року	Департамент соціального захисту населення Сумської міської ради, комунальні установи соціального захисту населення		В межах коштів бюджету СМТГ	Надання за рахунок коштів бюджету СМТГ додаткових пільг та соціальних гарантій, встановлених Сумською міською радою
5.	Проведення активної інформаційної роботи серед мешканців Сумської міської ТГ щодо роз'яснення їх прав на отримання державної та місцевої підтримки	Протягом року	Департамент соціального захисту населення Сумської міської ради, комунальні установи соціального захисту населення			Підвищення рівня обізнаності мешканців громади щодо їх прав на отримання різних видів державної соціальної допомоги, пільг, субсидій та компенсацій. Мінімізація необхідності в особистих зверненнях громадян за оформленням різних видів державної та місцевої підтримки, активізація спілкування з громадянами через різні види комунікацій (пошта, електронний зв'язок тощо)
6.	Співпраця з представниками інститутів громадянського суспільства щодо сприяння у створенні в СМТГ безперешкодного середовища для осіб з інвалідністю та інших маломобільних груп населення	Протягом року	Департамент інфраструктури міста Сумської міської ради, управління державного архітектурно-будівельного контролю Сумської міської ради, управління капітального будівництва та дорожнього господарства Сумської міської ради, департамент соціального захисту населення Сумської міської ради			Покращення умов для безперешкодного доступу осіб з інвалідністю, маломобільних груп населення до житлових будинків та об'єктів житлово-господарського призначення
7.	Забезпечення функціонування роботи комунальних установ соціального захисту населення: Сумський міський територіальний центр соціального обслуговування (надання соціальних послуг) «Берегиня», Центр учасників бойових дій	Протягом року	Департамент соціального захисту населення Сумської міської ради		В межах коштів бюджету СМТГ	Забезпечення соціальними послугами потребуючих мешканців СМТГ, охоплення максимальної кількості осіб послугами соціального характеру

2.3.3.4. Охорона здоров'я населення

Завдання 1. Розвиток первинної медико-санітарної допомоги

1.	Забезпечення виконання соціальних гарантій для пільгових категорій населення у частині	Протягом року	Управління охорони здоров'я Сумської міської ради	кошти державного	В межах коштів бюджету СМТГ	Забезпечення пільгової категорії населення лікарськими засобами
----	--	---------------	---	------------------	-----------------------------	---

	безоплатного відпуску лікарських засобів за рецептами лікарів у разі амбулаторного лікування, виробами медичного призначення			бюджету (кошти НСЗУ)			за безкоштовними рецептами та технічними засобами
2.	Забезпечення проведення туберкулінодіагностики	Протягом року	Управління охорони здоров'я Сумської міської ради		В межах коштів бюджету СМТГ		Раннє виявлення туберкульозу у населення
Завдання 2. Розвиток вторинної (спеціалізованої) медичної допомоги							
1.	Забезпечення надання медичної допомоги хворим на інфаркт міокарда (придбання тромболітичних препаратів, медикаментів, витратних матеріалів для стентування коронарних судин)	Протягом року	Управління охорони здоров'я Сумської міської ради	кошти державного бюджету (кошти НСЗУ)	В межах коштів бюджету СМТГ		Застосування сучасних методів лікування серцево-судинних захворювань
2.	Проведення ендопротезування великих суглобів та судин	Протягом року	Управління охорони здоров'я Сумської міської ради		В межах коштів бюджету СМТГ		Надання ортопедичної допомоги хворим на артроз шляхом ендопротезування великих суглобів. Придбання судинних протезів для проведення органозберігаючих реконструктивних операцій на артеріях у пацієнтів з критичним порушенням артеріального кровообігу кінцівок та мозкового кровообігу
3.	Забезпечення надання антирабічної допомоги	Протягом року	Управління охорони здоров'я Сумської міської ради		В межах коштів бюджету СМТГ		Запобігання виникненню захворювання у людини у разі контакту із хворою або ж підозрілою на сказ твариною
4.	Забезпечення слуховими апаратами дорослого населення з інвалідністю по слуху	Протягом року	Управління охорони здоров'я Сумської міської ради		В межах коштів бюджету СМТГ		Забезпечення компенсації функцій ушкоджених органів, з метою медичної та соціальної реабілітації осіб з інвалідністю з вираженими вадами слуху
5.	Відкриття надсучасного міського центру реабілітації дітей з ураженням опорно-рухового апарату: - завершення робіт з капітального ремонту будівлі КНП «Дитяча клінічна лікарня Святої Зінаїди» Сумської міської ради за адресою: м. Суми, вул. Троїцька, 28 (стаціонар, 2-х поверхова будівля); - придбання реабілітаційної системи для комунального некомерційного підприємства	Протягом року	Управління охорони здоров'я Сумської міської ради, КНП «Дитяча клінічна лікарня Святої Зінаїди» Сумської міської ради		16100,0		Створення умов для реабілітації та відновлювального лікування хворих дітей та профілактики різного роду дитячих захворювань
				14400,0	1600,0		

	«Дитяча клінічна лікарня Святої Зінаїди» Сумської міської ради за адресою м. Суми, вул. Троїцька, 28			(кошти ДФРР)			
Завдання 3. Розвиток лікарсько-акушерської допомоги							
1.	Медичне забезпечення жінок та дітей під час надання амбулаторної та стаціонарної допомоги	Протягом року	Управління охорони здоров'я Сумської міської ради			В межах коштів бюджету СМТГ	Покращення медичного обслуговування жінок та дітей
Завдання 4. Збереження стоматологічного здоров'я населення							
1.	Забезпечення надання громадянам послуг по лікуванню та зубопротезуванню на пільгових умовах	Протягом року	Управління охорони здоров'я Сумської міської ради			В межах коштів бюджету СМТГ	Забезпечення пільгової категорії громадян гарантованими згідно чинного законодавства медичними послугами
2.	Забезпечення надання стоматологічної допомоги дорослому населенню	Протягом року	Управління охорони здоров'я Сумської міської ради			В межах коштів бюджету СМТГ	Забезпечення надання стоматологічної допомоги відповідно до галузевих стандартів
Завдання 5. Приведення закладів охорони здоров'я у відповідність до сучасних потреб							
1.	Забезпечення придбання медичного обладнання для надання допомоги населенню СМТГ	Протягом року	Управління охорони здоров'я Сумської міської ради	кошти державного бюджету (кошти НСЗУ)		В межах коштів бюджету СМТГ	Збереження здоров'я населення СМТГ, поліпшення умов медичного обслуговування населення, оновлення лікувально-діагностичної бази з метою підвищення якості надання медичних послуг
2.	Забезпечення проведення капітальних, поточних ремонтів лікувально-профілактичних закладів	Протягом року	Управління охорони здоров'я Сумської міської ради	кошти державного бюджету (кошти НСЗУ)		В межах коштів бюджету СМТГ	
2.3.3.5. Освіта							
Завдання 1. Створення безпечного, сучасного, комфортного, інклюзивного та мотивувального для всіх учасників освітнього процесу середовища в закладах освіти							
1.	Проведення тематичних заходів, підготовка відеоматеріалів для інформування педагогів з актуальних питань організації освітнього процесу в умовах реалізації Державного стандарту базової середньої освіти	Протягом року	Центр професійного розвитку педагогічних працівників, управління освіти і науки Сумської міської ради			В межах коштів бюджету СМТГ	Покращення якості освітньої діяльності педагогів, розширення змістового наповнення занять сучасними технологіями
2.	Організація онлайн – занять з педагогами з цифрової грамотності щодо впровадження нових освітніх технологій	Протягом року	Центр професійного розвитку педагогічних працівників, управління освіти і науки Сумської міської ради			В межах коштів бюджету СМТГ	Набуття педагогами навичок використання онлайн-сервісів для ефективної організації дистанційного навчання в умовах карантину
3.	Індивідуалізація освітнього процесу для дошкільнят з особливими освітніми потребами, допомога в підтримці кожної	Протягом року	Управління освіти і науки Сумської міської ради			В межах коштів бюджету СМТГ	Здобуття дітьми з особливими освітніми потребами дошкільньої освіти відповідно до державного

	ди ини у відповідності до її потреб						стан. арту, із застосуванням найбільш прийнятних методів, які враховують їхні потреби та можливості
4.	Формування освітньо-розвивального середовища для дітей з особливими освітніми потребами шляхом забезпечення психолого-педагогічного, медико-соціального супроводу	Протягом року	Управління освіти і науки Сумської міської ради			В межах коштів бюджету СМТГ	Взаємоузгоджена комплексна діяльність команди фахівців та батьків дитини, спрямована на створення необхідних умов, що сприяють розвитку особистості дитини, засвоєнню нею знань, умінь і навичок, успішній адаптації, її самореалізації та інтеграції в соціумі
5.	Проведення інформаційно-просвітницьких заходів, спрямованих на формування в учасників освітнього процесу культури недискримінаційної, ненасильницької, безконфліктної комунікації, здорового та безпечного способу життя, навичок збереження власного життя та здоров'я, а також запобігання небезпечній поведінці	Протягом року	Управління освіти і науки Сумської міської ради				Формування відповідальних та чесних громадян, які здатні до свідомого суспільного вибору та спрямування своєї діяльності на користь іншим людям і суспільству; поваги до гідності, прав, свобод, законних інтересів людини і громадянина; нетерпимості до приниження честі та гідності людини, фізичного або психологічного насильства, а також до дискримінації за будь-якою ознакою
6.	Впровадження шкільного громадського бюджету	Протягом року	Управління освіти і науки Сумської міської ради			В межах коштів бюджету СМТГ	Активізація школярів, залучення учнів 5-11 класів до написання проєктів та прийняття рішень, навчання не боятися відстоювати власні ініціативи та об'єднуватися навколо спільних ідей
7.	Створення умов у закладах дошкільної та загальної середньої освіти для забезпечення харчування здобувачів освіти/дітей з особливими дієтичними потребами	Протягом року	Управління освіти і науки Сумської міської ради			В межах коштів бюджету СМТГ	Сприяння у формуванні навичок здорового способу життя, як складової освітнього процесу
8.	Створення у закладах освіти діючої системи НАССР (системи управління безпечністю харчових продуктів). Аналіз небезпек і	Протягом року	Управління освіти і науки Сумської міської ради			В межах коштів бюджету СМТГ	Зниження ризиків, які пов'язані з харчовими отруєннями споживачів, удосконалення

	проведення поетапного контролю за усіма етапами приготування страв і продуктів харчування, починаючи від прийому продуктів на склад і до моменту подачі готової страви						харчових продуктів та процесів їх виробництва та дотримання вимог законодавства
9.	Капітальний ремонт будівель, приміщень, інженерних мереж, прилеглих територій закладів освіти	Протягом року	Управління освіти і науки Сумської міської ради			В межах коштів бюджету СМТГ	Здійснення ремонтно-будівельних робіт у закладах освіти, спрямованих на покращення стану конструкцій будівель, створення сучасного освітнього безпечного простору
10.	Поетапне проведення робіт з оснащення закладів освіти пожежною сигналізацією та блискавкозахистом	Протягом року	Управління освіти і науки Сумської міської ради			В межах коштів бюджету СМТГ	Дотримання вимог чинного законодавства щодо протипожежної безпеки
11.	Придбання предметів, матеріалів та обладнання для забезпечення функціонування закладів освіти, в т.ч. для організації якісного освітнього процесу	Протягом року	Управління освіти і науки Сумської міської ради			В межах коштів бюджету СМТГ	Забезпечення освітнього процесу сучасними технічними та іншими засобами
12.	Проведення будівельних робіт по об'єкту «Реконструкція 1-го поверху КУ «ССШ №3» по вул. 20 років Перемоги, 9 для облаштування Інтегровано-ресурсного центру №1	Протягом року	Управління капітального будівництва та дорожнього господарства Сумської міської ради			В межах коштів бюджету СМТГ	Забезпечення повноцінного функціонування КУ Інтегровано-ресурсний центр №1
13.	Нове будівництво школи в 12 мікрорайоні	Протягом року	Управління капітального будівництва та дорожнього господарства Сумської міської ради			В межах коштів бюджету СМТГ	Розширення мережі закладів загальної середньої освіти
14.	Капітальний ремонт спортивного майданчика Комунальної установи Сумська спеціалізована школа І-ІІІ ступенів №17, м. Суми, Сумської області»	Протягом року	Управління освіти і науки Сумської міської ради	15834,3 (кошти ДФРР)	1759,4		Забезпечення рівного доступу та належних умов спортивно-оздоровчого процесу для різних соціальних верств населення
15.	Реконструкція стадіону КУ ССШ І-ІІІ ступенів №25 за адресою: м. Суми, вул. Декабристів, 80	Протягом року	Управління капітального будівництва та дорожнього господарства Сумської міської ради	12901,1 (кошти ДФРР)	1433,5		
2.3.3.6. Культура, туризм							
Завдання І. Проведення культурно-містеческих заходів та організація змістовного дозвілля							
1.	Організація та проведення загальноміських культурно-містеческих заходів, у тому числі конкурсів та фестивалів	Протягом року	Відділ культури Сумської міської ради, КУ «Агенція промоції «Суми», виконавчий комітет Сумської міської ради			В межах коштів бюджету СМТГ	Проведення 34 заходів, якими буде охоплено 80,0 тис. чол.

			(відділ бухгалтерського обліку та звітності)				
2.	Організація участі учнів та викладачів мистецьких шкіл у міжнародних, всеукраїнських, обласних та міських фестивалях, конкурсах	Протягом року	Відділ культури Сумської міської ради		В межах коштів бюджету СМТГ		Участь вихованців сумських мистецьких шкіл у 15 конкурсних заходах
Завдання 2. Модернізація матеріально-технічної бази закладів культури							
1.	Модернізація та покращення матеріально-технічної бази закладів культури (придбання меблів, комп'ютерної та оргтехніки, музичних інструментів)	Протягом року	Відділ культури Сумської міської ради		В межах коштів бюджету СМТГ		Покращення матеріально-технічної бази закладів культури
2.	Поповнення бібліотечних фондів новими сучасними виданнями та передплата періодичних видань	Протягом року	Відділ культури Сумської міської ради		В межах коштів бюджету СМТГ		Придбання книжкової продукції для бібліотек ЦБС; оформлення передплати на періодичні видання для ЦБС та мистецьких шкіл
3.	Проведення поточних та капітальних ремонтів закладів культури	Протягом року	Відділ культури Сумської міської ради		В межах коштів бюджету СМТГ		Забезпечення комфортних умов перебування у закладах культури
Завдання 3. Збереження культурної спадщини та розвиток туризму							
1.	Виготовлення облікових карток та паспортів на об'єкти історії	Протягом року	Відділ культури Сумської міської ради		В межах коштів бюджету СМТГ		Виготовлення облікової документації на 10 об'єктів культурної спадщини
2.	Створення «Клубу краєзнавців»	Протягом року	Управління стратегічного розвитку міста Сумської міської ради, виконавчий комітет Сумської міської ради (відділ бухгалтерського обліку та звітності)		В межах коштів бюджету СМТГ		Систематизація історичної інформації про місто, розробка комплексу інструментів для популяризації для всіх цільових груп. Збільшення лояльності до міста та кількості туристів.
3.	Здійснення заходів з просування бренду міста (створення фото- та відео- контенту про місто Суми, висвітлення бренду міста в різних каналах комунікації та ЗМІ, облаштування фотозони, пов'язаної з ідеєю бренду в центральній частині міста)	Протягом року	Управління стратегічного розвитку міста Сумської міської ради, КУ «Агенція промоції «Суми», виконавчий комітет Сумської міської ради (відділ бухгалтерського обліку та звітності)		В межах коштів бюджету СМТГ		Створення позитивного та конкурентоспроможного образу міста, підвищення рівня впізнаваності та лояльності до бренду міста, підвищення привабливості міста для туристів та місцевих жителів
4.	Розвиток туристичної галузі міста Суми (підтримка туристичного сайту visit.sumy.ua, друк сувенірної продукції різного типу та тематики, проведення семінарів щодо	Протягом року	Управління стратегічного розвитку міста Сумської міської ради, КУ «Агенція промоції «Суми», виконавчий комітет		В межах коштів бюджету СМТГ		Створення розвинутої інформаційно-туристичної інфраструктури, сприяння розвитку внутрішнього

125
202

	покращення рівня обслуговування персоналу сфери гостинності, створення Туристичного інформаційного центру; створення відео та фото контенту про туристичну привабливість та подій міста Суми; створення та проведення інтерактивних заходів різних тематик для туристів; розробка нових туристичних маршрутів та розробка додаткового контенту для віртуального гіда з технологією доповненої реальності, розробка туристичних маршрутів містом)		Сумської міської ради (відділ бухгалтерського обліку та звітності)				зовнішнього туризму в СМТГ
5.	Забезпечення здійснення культурно-промоційної діяльності СМТГ: - реалізація культурно-промоційних проєктів; - проведення культурно-промоційних заходів	Протягом року	Управління стратегічного розвитку міста Сумської міської ради, КУ «Агенція промоції «Суми», виконавчий комітет Сумської міської ради (відділ бухгалтерського обліку та звітності)		В межах коштів бюджету СМТГ		Формування позитивного сприйняття, підвищення туристичної привабливості СМТГ

2.3.3.7. Фізична культура і спорт

Завдання 1. залучення різних груп населення до занять спортом та активного відпочинку

1.	Організація та проведення спортивних заходів з олімпійських та неолімпійських видів спорту (чемпіонати, кубки, турніри, дні здоров'я тощо)	Протягом року	Виконавчий комітет Сумської міської ради (відділ бухгалтерського обліку та звітності, відділ фізичної культури та спорту Сумської міської ради)		В межах коштів бюджету СМТГ		Проведення 130 заходів, з них 122 змагань в залік спартакіад, чемпіонатів, кубків, турнірів, днів здоров'я, 8 відряджень спортсменів на участь у всеукраїнських та міжнародних змаганнях
----	--	---------------	---	--	-----------------------------	--	--

Завдання 2. Розбудова та поліпшення стану спортивної інфраструктури, матеріально-технічної бази закладів фізичної культури та спорту

1.	Реконструкція стадіону «Авангард»	Протягом року	Управління капітального будівництва та дорожнього господарства Сумської міської ради	кошти ДФРР	В межах коштів бюджету СМТГ		Розширення спортивної інфраструктури
2.	Реконструкція футбольного поля в районі будинку №43 по вул. Люблінська в м. Суми	Протягом року	Управління капітального будівництва та дорожнього господарства Сумської міської ради	15232,1 (кошти ДФРР)	1692,5		Залучення до здорового способу життя дітей, юнацтва та інших верств населення, формування у населення мотивації до фізичного виховання і спорту, ведення здорового способу життя

3.	Будівництво, реконструкція, капітальний ремонт, встановлення дитячих та спортивних майданчиків, в тому числі зі штучним покриттям, гральних полів	Протягом року	Управління капітального будівництва та дорожнього господарства Сумської міської ради, департамент інфраструктури міста Сумської міської ради		В межах коштів бюджету СМТГ		Поліпшення умов для відпочинку дітей та молоді, підвищення рівня фізичної культури населення, сприяння здоровому способу життя
----	---	---------------	--	--	-----------------------------	--	--

2.3.3.8. Підтримка сім'ї, дітей та молоді

Завдання 1. Здійснення соціальної роботи з вразливими категоріями населення

1.	Забезпечення надання якісних соціальних послуг для підтримки сімей з дітьми та осіб, які належать до вразливих груп населення або перебувають у складних життєвих обставинах, задля попередження інституалізації дітей та підвищення батьківського потенціалу	Протягом року	Сумський міський центр соціальних служб, КУ «Центр матері та дитини»		В межах коштів бюджету СМТГ		Надання комплексу соціальних послуг та здійснення соціального супроводу сімей та осіб, які опинилися у складних життєвих обставинах
2.	Забезпечення надання якісних соціальних послуг особам, які постраждали від домашнього насильства, насильства за ознакою статі; проведення роботи зі створення служби підтримки жертв домашнього насильства	Протягом року	Сумський міський центр соціальних служб, виконавчий комітет Сумської міської ради (відділ бухгалтерського обліку та звітності)		В межах коштів бюджету СМТГ		Надання комплексу соціальних послуг особам, які постраждали від домашнього насильства або насильства за ознакою статі
3.	Забезпечення функціонування КУ «Центр матері та дитини», проведення з особами, що тимчасово проживають в ньому, індивідуальних та групових корекційних заходів, кваліфікованих консультацій; соціальний патронаж сімей з дітьми після вибуття їх із центру	Протягом року	КУ «Центр матері та дитини»		В межах коштів бюджету СМТГ		Підтримка жінок, які перебувають в складних життєвих обставинах, запобігання соціальному сирітству

Завдання 2. Створення сприятливих умов для дітей та молоді

1.	Співпраця з громадськими організаціями, підприємствами, установами з метою проведення спільних заходів, спрямованих на популяризацію сімейних цінностей та протидію насильству в сім'ї	Протягом року	Департамент соціального захисту населення Сумської міської ради				Формування у молоді відповідального ставлення до батьківства, рівномірного розподілу обов'язків у сім'ї, недопущення випадків домашнього насильства
2.	Проведення інформаційно-роз'яснювальної роботи з питань забезпечення гендерної рівності, запобігання насильству в сім'ї та торгівлі людьми	Протягом року	Департамент соціального захисту населення Сумської міської ради				Підвищення рівня обізнаності мешканців міста щодо рівних прав та можливостей чоловіків та жінок, підтримки осіб, які постраждали від насильства у сім'ї та торгівлі людьми

3.	Підвищення рівня компетенцій молоді, залучення молоді до життя громади, зміцнення згуртованості молоді	Протягом року	Виконавчий комітет Сумської міської ради (відділ молодіжної політики, відділ бухгалтерського обліку та звітності), департамент соціального захисту населення, управління «Служба у справах дітей», заклади вищої освіти, інститути громадянського суспільства, КУ «Центр учасників бойових дій» Сумської міської ради, Управління стратегічного розвитку Сумської міської ради		В межах коштів бюджету СМТГ		Підвищення рівня правової освіти молоді; формування культури підприємництва; знань щодо працевлаштування; знань, направлених на популяризацію здорового способу життя; спрямованих на посилення відповідального батьківства; направлених на поширення толерантності; підвищення рівня національно-патріотичного виховання; підтримка талановитої молоді, розвиток волонтерства
4.	Сприяння створенню умов для розвитку спроможності інститутів громадянського суспільства в сфері молодіжної політики	Протягом року	Виконавчий комітет Сумської міської ради (відділ молодіжної політики, відділ бухгалтерського обліку та звітності)		В межах коштів бюджету СМТГ		Збільшення заходів та частки охопленої молоді проектами, розроблених інститутами громадянського суспільства
5.	Організація та проведення заходів, спрямованих на освітній та творчий розвиток молоді	Протягом року	Виконавчий комітет Сумської міської ради (відділ молодіжної політики, відділ бухгалтерського обліку та звітності), КУ «Молодіжний центр «Романтика» СМР		В межах коштів бюджету СМТГ		Збільшення залученої молоді до проведення культурно-освітніх заходів
6.	Здійснення заходів по оздоровленню, відпочинку дітей СМТГ	Протягом року	Управління освіти і науки Сумської міської ради, відділ молодіжної політики Сумської міської ради, відділ бухгалтерського обліку та звітності Сумської міської ради, департамент соціального захисту населення Сумської міської ради		В межах коштів бюджету СМТГ		Забезпечення якісних та доступних послуг з оздоровлення та відпочинку дітей

Завдання 3. Розвиток сімейних форм виховання

1.	Забезпечення проведення інформаційних кампаній з метою популяризації сімейних форм виховання, відповідального батьківства	Протягом року	Управління «Служба у справах дітей» Сумської міської ради		В межах коштів бюджету СМТГ		Популяризація сімейних форм виховання, розвиток мережі дитячих будинків сімейного типу та прийомних сімей
2.	Забезпечення проведення заходів, спрямованих на підтримку та соціальний захист дітей-сиріт та дітей, позбавлених	Протягом року	Управління «Служба у справах дітей» Сумської міської ради, Сумський міський центр		В межах коштів бюджету СМТГ		Матеріальна підтримка дітей-сиріт, дітей, позбавлених батьківського піклування, дітей,

	батьківського піклування, дітей, які опинилися в складних життєвих обставинах, а також прийомних, патронатних сімей, будинків сімейного типу, сімей опікунів та піклувальників		соціальних служб				які опинилися в складних життєвих обставинах; підтримка батьків-вихователів та прийомних батьків
2.3.3.9. Громадянське суспільство, інформаційний простір, інформаційні технології							
Завдання 1. Розвиток громадянського суспільства							
1.	Залучення громадськості до формування та реалізації державної політики на місцях, проведення консультацій з громадськістю щодо найважливіших питань розвитку міста, вирішення актуальних питань життєзабезпечення населення в рамках роботи консультативно-дорадчих органів при Сумській міській раді	Протягом року	Департамент комунікацій та інформаційної політики Сумської міської ради				Залучення мешканців до управління громадою; налагодження зв'язків між владою та громадою, впровадження в місті суспільно-значущих проєктів, ініційованих громадськістю
2.	Сприяння реалізації ініціатив інститутів громадянського суспільства для впровадження актуальних та суспільно-значущих проєктів	Протягом року	Департамент комунікацій та інформаційної політики Сумської міської ради				
Завдання 2. Участь у добровільних об'єднаннях органів місцевого самоврядування							
1.	Співпраця з ВАОМС «Асоціація міст України» (сплата членських внесків)	Протягом року	Виконавчий комітет Сумської міської ради, виконавчі органи Сумської міської ради		270,5		Захист законних прав та інтересів СМТГ в органах державної влади; забезпечення узгодження дій органів місцевого самоврядування; підтримка та розвиток місцевого самоврядування
Завдання 3. Розвиток інформаційного простору та промоції Сумської міської територіальної громади							
1.	Висвітлення діяльності Сумської міської ради в ЗМІ	Протягом року	Департамент комунікацій та інформаційної політики Сумської міської ради		В межах коштів бюджету СМТГ		Підвищення рівня інформування населення з питань діяльності органів місцевого самоврядування та інших актуальних питань життєдіяльності СМТГ
Завдання 4. Матеріальне забезпечення ІТ-інфраструктури Сумської міської ради							
1.	Нове будівництво електронної комунікаційної мережі на території СМТГ	Протягом року	Виконавчий комітет Сумської міської ради (відділ інформаційних технологій та комп'ютерного забезпечення, відділ бухгалтерського обліку та звітності)		В межах коштів бюджету СМТГ		Облаштування локальних мереж, приведення до керованого стану, забезпечення стабільної та передбачуваної роботи

Завдання 5. Забезпечення функціонування IT-інфраструктури, підтримка та впровадження IT-послуг, сервісів та систем Сумської міської ради							
1.	Підтримка роботи IT-інфраструктури: підтримка роботи комп'ютерної техніки, модернізація серверного обладнання та комп'ютерної техніки, ремонт комп'ютерної техніки, забезпечення функціонування структурованої кабельної системи, оренда каналів передачі даних та придбання послуг для передачі даних і повідомлень, забезпечення доступу до мережі Інтернет, підтримка роботи систем IP-телефонії тощо	Протягом року	Виконавчий комітет Сумської міської ради (відділ інформаційних технологій та комп'ютерного забезпечення, відділ бухгалтерського обліку та звітності)		В межах коштів бюджету СМТГ		Забезпечення стабільної роботи IT-інфраструктури в виконавчих органах Сумської міської ради
2.	Забезпечення безперебійного функціонування електронних сервісів, систем та IT-послуг, впровадження єдиної системи обліку та систематизації бюджетних видатків розпорядниками коштів, поступове створення комплексної системи захисту інформації	Протягом року	Виконавчий комітет Сумської міської ради (відділ інформаційних технологій та комп'ютерного забезпечення, відділ бухгалтерського обліку та звітності)		В межах коштів бюджету СМТГ		Підтримка роботи IT-послуг, сервісів та систем
3.	Легалізація програмного забезпечення	Протягом року	Виконавчий комітет Сумської міської ради (відділ інформаційних технологій та комп'ютерного забезпечення, відділ бухгалтерського обліку та звітності)		В межах коштів бюджету СМТГ		Дотримання вимог щодо легалізації програмного забезпечення
4.	Нове будівництво комплексної системи відеоспостереження в СМТГ	Протягом року	Виконавчий комітет Сумської міської ради (відділ інформаційних технологій та комп'ютерного забезпечення, відділ бухгалтерського обліку та звітності)		В межах коштів бюджету СМТГ		Підвищення рівня безпеки на території СМТГ

2.3.4.1. Охорона навколишнього природного середовища

Завдання 1. Охорона атмосферного повітря

1.	Розробка проєктів інвентаризації джерел викидів забруднюючих речовин в атмосферне повітря закладів галузі «Освіта», культурно-освітніх закладів та установ СМТГ	Протягом року	Управління освіти і науки Сумської міської ради, Відділ культури Сумської міської ради		В межах коштів бюджету СМТГ		Зменшення обсягу викидів забруднювальних речовин стаціонарними джерелами
2.	Проведення підготовчої роботи щодо реалізації Програми державного моніторингу у галузі охорони атмосферного повітря агломерації Суми	Протягом року	Департамент фінансів, економіки та інвестицій Сумської міської ради		В межах коштів бюджету СМТГ		Сприяння створенню умов для збирання, оброблення, збереження та проведення аналізу інформації про якість атмосферного повітря,

						інформування населення про якість атмосферного повітря, вплив його забруднення на здоров'я та життєдіяльність населення	
Завдання 2. Охорона та раціональне використання водних ресурсів							
1.	Будівництво/реконструкція напірних/самопливних каналізаційних колекторів на території СМТГ	Протягом року	Департамент інфраструктури міста Сумської міської ради		В межах коштів бюджету СМТГ	Забезпечення належного збирання та відведення стічних вод	
2.	Реалізація проекту: «Модернізація та реконструкція системи водовідведення у м. Суми (Реконструкція міських каналізаційних очисних споруд комунального підприємства «Міськводоканал» Сумської міської ради потужністю 60 000 м ³ /добу з виділенням першої черги будівництва потужністю 30 000 м ³ /добу у м. Суми, вул. Гамалія, буд.40)»	Протягом року	Департамент інфраструктури міста Сумської міської ради, КП «Міськводоканал» Сумської міської ради, департамент фінансів, економіки та інвестицій Сумської міської ради		В межах коштів бюджету СМТГ	47115,0 – кредит НЕФКО 5235,0 – грант Європейського Союзу	Підвищення ефективності очищення стічних вод до встановлених нормативів
3.	Нове будівництво модульної зливної станції біля очисних споруд, за адресою: м. Суми, вул. Гамалія, 40	Протягом року	Департамент інфраструктури міста Сумської міської ради	9843,0 (кошти ДФРР)	1100,0		Забезпечення належного збирання та відведення стічних вод
4.	Проведення санітарних заходів та благоустрою у прибережних захисних смугах річок Псел, Сумка, Стрілка, оз. Чеха, ін. водних об'єктів, очищення русел річок	Протягом року	Департамент інфраструктури міста Сумської міської ради		В межах коштів бюджету СМТГ		Зменшення забруднення водних об'єктів та їх прибережних смуг
5.	Поліпшення технічного стану та благоустрою водойм (розчищення озер, малих річок, каналів та інших водойм): капітальний ремонт об'єктів благоустрою – розчищення річки Сумка між Воскресенським та Шевченківським мостами	Протягом року	Департамент інфраструктури міста Сумської міської ради		В межах коштів бюджету СМТГ		Поліпшення стану р. Сумка
6.	Реконструкція підпірної гідроспоруди під Шевченківським мостом	Протягом року	Департамент інфраструктури міста Сумської міської ради,		В межах коштів бюджету СМТГ		
7.	Ліквідаційний тампонаж відпрацьованих свердловин	Протягом року	Департамент інфраструктури міста Сумської міської ради		В межах коштів бюджету СМТГ		Зменшення забруднення підземних водних горизонтів
8.	Придбання решіток каналізаційних механізованих пруткових на КНС-9 (3 одиниці)	Протягом року	КП «Міськводоканал» СМР			2808,0	Зменшення навантаження на насоси, максимальне затримання в потоці стічних вод крупно-габаритного сміття
9.	Придбання вимикачів вакуумних з блоками	Протягом року	КП «Міськводоканал» СМР			590,0	Забезпечення надійної роботи

	управління та релейного захисту для станції очисних споруд (2 одиниці)	року					станції очисних споруд
10.	Придбання шитових затворів з електроприводом для КНС-2 (2 одиниці)	Протягом року	КП «Міськводоканал» СМР			957,6	Сприятиме надійній і безперебійній роботі КНС-2
11.	Придбання конвеєру та пресу з електроприводами до решіток на КНС-6А (2 одиниці)	Протягом року	КП «Міськводоканал» СМР			842,7	Збереження ресурсу роботи насосного обладнання на КНС
Завдання 3. Поводження з відходами							
1.	Забезпечення екологічно безпечного збирання, перевезення, зберігання, оброблення, утилізації непридатних та заборонених до використання хімічних засобів захисту рослин	Протягом року	Департамент інфраструктури міста Сумської міської ради			2800,0	Належне поведження з небезпечними відходами
2.	Нове будівництво полігону для складування твердих побутових відходів на території Верхньосироватської сільської ради Сумського району Сумської області	Протягом року	Управління капітального будівництва та дорожнього господарства Сумської міської ради	10000,0 (кошти ДФРР)		36770,8	Забезпечення захоронень твердих побутових відходів; безпечне поведження з відходами
Завдання 4. Охорона, утримання і розвиток природно – заповідного фонду, зелених зон і зелених насаджень міста							
1.	Садіння нових дерев і кущів, заміна засохлих та пошкоджених дерев і кущів уздовж основних магістралей та доріг, у парках, скверах, у межах прибережних смуг річок і водойм	Протягом року	Департамент інфраструктури міста Сумської міської ради, підрядні організації			В межах коштів бюджету СМТГ	Збільшення зелених насаджень
2.	Створення та відновлення газонів у парках та скверах	Протягом року	Департамент інфраструктури міста Сумської міської ради, підрядні організації			В межах коштів бюджету СМТГ	Створення та відновлення газонів
3.	Проведення спеціальних заходів, спрямованих на запобігання знищенню чи пошкодженню природних комплексів територій та об'єктів природно-заповідного фонду на території міста Суми, належне утримання та розвиток об'єктів природно-заповідного фонду	Протягом року	Департамент інфраструктури міста Сумської міської ради, підрядні організації, управління освіти і науки Сумської міської ради			В межах коштів бюджету СМТГ	Збереження 7 об'єктів ПЗФ: пам'яток природи «Липові насадження», «Дуби» на вулицях Антонова, Герасима Кондратьєва, Петропавлівська, Сергія Табали, парку – пам'ятки садово-паркового мистецтва місцевого значення «Басівський», ботанічного саду місцевого значення «Юннатівський»
Завдання 5. Створення нових та реконструкція існуючих захисних насаджень на деградованих ерозійно небезпечних землях і вздовж поверхневих водних об'єктів							
1.	Створення захисних насаджень на ерозійно небезпечних землях на території СМТГ (в районі вул. Тополянська та в Стецьківському старостинському окрузі)	Протягом року	Департамент інфраструктури міста Сумської міської ради			В межах коштів бюджету СМТГ	Зниження негативного впливу ерозійних процесів
Завдання 6. Наукове та інформаційне забезпечення, екологічна освіта і виховання, сприяння громадській діяльності в галузі охорони довкілля, інша діяльність у сфері							

екології та охорони природних ресурсів							
1.	Еколого-просвітницька діяльність (проведення у позашкільному вихованні освітніх акцій, проєктів, семінарів, лекцій та екскурсій з питань екології та охорони природи, видання інформаційного бюлетеня «Екологічний орієнтир»)	Протягом року	Управління освіти і науки Сумської міської ради, департамент фінансів, економіки та інвестицій Сумської міської ради, виконавчий комітет Сумської міської ради, КУ «Агенція промоції «Суми»		В межах коштів бюджету СМТГ		Підвищення рівня екологічної освіти та виховання
2.	Здійснення стратегічної екологічної оцінки змін до Програми економічного і соціального розвитку Сумської міської територіальної громади на 2022 рік та основні напрями розвитку на 2023 – 2024 роки (за необхідності) та проєкту Програми економічного і соціального розвитку Сумської міської територіальної громади на 2023 рік та основні напрями розвитку на 2024 – 2025 роки	Протягом року	Департамент фінансів, економіки та інвестицій Сумської міської ради		80,0		Дотримання норм Закону України «Про стратегічну екологічну оцінку»

2.3.4.2. Сприяння забезпеченню законності та правопорядку

Правопорядок

Завдання 1. Профілактика правопорушень

1.	Здійснення фінансової підтримки найбільш активних членів громадських формувань з охорони громадського порядку	Протягом року	Виконавчий комітет Сумської міської ради (відділ бухгалтерського обліку та звітності, відділ з питань взаємодії з правоохоронними органами та оборонної роботи), Сумський ВП ГУ НП, Управління патрульної поліції в Сумській області		В межах коштів бюджету СМТГ		Стимулювання громадян до більш активної участі в заходах по охороні громадського порядку
2.	Поточне утримання та поліпшення матеріально-технічної бази пунктів охорони громадського порядку	Протягом року	Виконавчий комітет Сумської міської ради (відділ бухгалтерського обліку та звітності, відділ з питань взаємодії з правоохоронними органами та оборонної роботи), Сумський ВП ГУ НП, Управління патрульної поліції в Сумській області		В межах коштів бюджету СМТГ		Створення належних умов, що сприяють профілактичній роботі з мешканцями окремих районів міста

2.3.4.3. Техногенна безпека людини

Завдання 1. Удосконалення функціонування Сумської міської ланки територіальної підсистеми єдиної державної системи цивільного захисту Сумської області, зменшення ризику виникнення надзвичайних ситуацій

1.	Забезпечення утилізації небезпечних (ртутовмісних) речовин, виявлених на території СМТГ	Протягом року	Виконавчий комітет Сумської міської ради (відділ з питань надзвичайних ситуацій та цивільного захисту населення, відділ бухгалтерського обліку та звітності)		В межах коштів бюджету СМТГ		Забезпечення утилізації небезпечних (ртутовмісних) речовин з метою збереження життя та здоров'я населення
2.	Утримання міського захищеного пункту управління	Протягом року	Виконавчий комітет Сумської міської ради (відділ з питань надзвичайних ситуацій та цивільного захисту населення, відділ бухгалтерського обліку та звітності)		В межах коштів бюджету СМТГ		Підвищення рівня готовності керівного складу цивільного захисту СМТГ до дій в умовах надзвичайного стану
3.	Забезпечення функціонування нової місцевої автоматизованої системи централізованого оповіщення про загрозу або виникнення надзвичайних ситуацій	Протягом року	Виконавчий комітет Сумської міської ради (відділ з питань надзвичайних ситуацій та цивільного захисту населення, відділ бухгалтерського обліку та звітності)		В межах коштів бюджету СМТГ		Забезпечення оповіщення органів управління цивільного захисту та населення

Завдання 2. Забезпечення проведення аварійно-рятувальних робіт, спрямованих на пошук, рятування і захист людей (т.ч. надання їм невідкладної медичної допомоги)

1.	Забезпечення функціонування КУ «Сумська міська рятувально-водолазна служба»	Протягом року	КУ «Сумська міська рятувально-водолазна служба»		В межах коштів бюджету СМТГ		Зменшення нещасних випадків на водних об'єктах
----	---	---------------	---	--	-----------------------------	--	--

2.3.4.4. Охорона праці

Завдання 1. Зниження рівня виробничого травматизму та професійних захворювань

1.	Проведення роботи щодо організації навчання з підвищення рівня знань відповідальних осіб з охорони праці	Протягом року	Управління з питань праці Сумської міської ради, Сумське міське відділення виконавчої дирекції Фонду соціального страхування України у Сумській області				Підвищення фахового рівня посадових осіб та спеціалістів з питань охорони праці з метою поліпшення роботи системи управління охороною праці щодо попередження виробничого травматизму та профзахворювань
2.	Організація та проведення місячника з охорони праці з нагоди Всесвітнього дня охорони праці	І півріччя 2022 року	Управління з питань праці Сумської міської ради, Сумське міське відділення виконавчої дирекції Фонду соціального страхування України у Сумській області				Підвищення існуючого рівня охорони праці, зменшення випадків виробничого травматизму та професійних захворювань в місті Суми
3.	Перевірка стану підготовки матеріальної бази: - прищільних, профільних таборів, таборів	Протягом року	Управління з питань праці Сумської міської ради, управління освіти і науки				Створення безпечних умов праці, навчання та відпочинку для

праці та відпочинку до роботи в літній оздоровчий період; - шкіл та дошкільних навчальних закладів міста до роботи у новому навчальному році	Сумської міської ради, відділ молодіжної політики Сумської міської ради, Сумський міський відділ Управління ДСНС України в Сумській області				учасників і навчально-виховного процесу
---	---	--	--	--	---

Сумський міський голова

Олександр ЛИСЕНКО

Виконавця Липова С.А.

Додаток 2
до Програми економічного і соціального розвитку
Сумської міської територіальної громади на 2022
рік та основних напрямів розвитку на
2023 – 2024 роки

Перелік інвестиційних проєктів, які передбачається реалізовувати у 2022 – 2024 роках
Перелік інвестиційних проєктів, які передбачається реалізовувати у 2022 році

Назва проєкту та підприємства (проєктна потужність - у відповідних одиницях, загальна площа – тис. кв. метрів)	Період упровадження проєкту, роки	Кошторисна вартість проєкту, тис. грн.	Джерела фінансування проєкту (капітальних вкладень)	Передбачено на 2022 рік (обсяг інвестицій – тис. грн., введення потужностей - квартал), в т.ч. за джерелами фінансування	Економічний ефект від впровадження (зростання обсягів виробництва, впровадження нових технологічних процесів, в т.ч. інноваційних видів продукції (од.), створення нових робочих місць (од.) тощо)
ДП «Завод ОБ та ВТ»					
Модернізація системи управління тягучими модулями УНРС	2022	917,4	Власні кошти	917,4	Збільшення кількості річної продукції, зниження відсотку браку
АТ «ВНДІАЕН»					
Поліпшення матеріально-технічної бази підприємства (придбання основних засобів, інших необоротних матеріальних активів, нематеріальних активів, капітальний ремонт будівель, споруд, обладнання)	2022		Власні кошти	1765,0	Зростання обсягів виробництва, зменшення витрат робочого часу, збільшення продуктивності.
ПАТ «Сумхімпром»					
Встановлення прес-фільтру та вихрової сушарки у відділенні виробництва двоокису титану (ВДТ)	2021-2022	35 520,0	Власні кошти	33 820,0	Покращення якості двоокису титану та зниження собівартості продукту за рахунок зменшення видаткових норм на енергоносії
Встановлення нової фасувальної машини у ВДТ-1	2021-2022	2 240,0	Власні кошти	2 160,0	Заміна морально та фізично застарілого устаткування, стабілізація ваги мішків з двоокисом титану
Інші проєкти					
Підвищення енергоефективності в освітніх закладах міста Суми	2018-2022	57056,0	Залучені кошти, кошти бюджету СМТГ	5062,7 – грант Європейської комісії 384,8 – кошти бюджету СМТГ	Скорочення споживання енергоресурсів та створення комфортних умов для перебування учнів та персоналу в приміщеннях навчальних закладів

Підвищення енергоефективності з дошкільних навчальних закладах міста Суми	2019-2024	219786,5	Залучені кошти, кошти бюджету СМТГ	133343,7 – кредит ЄІВ через МФУ 27335,5 – кошти бюджету СМТГ	Скорочення споживання теплової енергії, створення комфортних умов перебування вихованців та персоналу дошкільних навчальних закладів
«Модернізація та реконструкція системи водовідведення у м. Суми (Реконструкція міських каналізаційних очисних споруд комунального підприємства «Міськводоканал» Сумської міської ради потужністю 60000 м ³ /добу з виділенням першої черги будівництва потужністю 30000 м ³ /добу у м. Суми, вул. Гамалія, буд. 40)»	2020-2023	69802,4	Залучені кошти, кошти бюджету СМТГ	47115,0 – кредит НЕФКО 5235,0 – грант Європейського Союзу	Забезпечення надійності роботи очисних споруд м. Суми, підвищення екобезпеки об'єкту
Розбудова системи централізованого водопостачання та водовідведення СМТГ	2022-2026	*	Залучені кошти, кошти бюджету СМТГ	1700,0 – кошти бюджету СМТГ	Розробка ТЕО проекту, що передбачає забезпечення надання послуг зі стабільного та якісного водопостачання та своєчасного перекачування стічних вод на території міста. Уникнення надзвичайних ситуацій техногенного характеру в майбутньому через аварійні витoki стічних вод.
Управління відходами на основі кругової економіки	2020-2023	7008,9	Залучені кошти, кошти бюджету СМТГ	1779,9 – грант Фонду Єдиного Економічного простору та Норвегії 323,0 – кошти бюджету СМТГ	Набуття європейського досвіду у сфері поводження з відходами, зокрема у приватному секторі
Облаштування інженерних мереж індустріального парку «Суми» (нове будівництво інженерних мереж за адресою: м. Суми, район заводу «Центроліт»)	2021-2025	39300,0	Залучені кошти, кошти бюджету СМТГ	2000,0 – кошти бюджету СМТГ	Створення належних умов для функціонування індустріального парку «Суми» (розробка проектної документації щодо підведення інженерних мереж до території індустріального парку)
Збереження пам'яток культурної спадщини національного значення, які перебувають у власності СМТГ: пам'ятник на родинному похованні Харитоненків та пам'ятник на могилі доньки П.І. Харитоненка – Зінаїди. (мармурові скульптури «Два ангела» та «Голгофа» роботи Аристиди Онесима Круазі (Croisy))	2021-2025	*	Кошти державного бюджету, кошти бюджету СМТГ	2000,0 – кошти бюджету СМТГ	Розробка науково-проектної документації з метою реалізації проекту щодо збереження історико-культурних цінностей, забезпечення доступності до культурної спадщини, підвищення туристичної привабливості СМТГ
Збереження пам'яток культурної спадщини місцевого значення, які перебувають у	2021-2025	*	Кошти державного бюджету,	2000,0 – кошти бюджету СМТГ	Розробка науково-проектної документації з метою реалізації

власності Сумської міської територіальної громади комплекс дитячої лікарні Св. Зінаїди ім. І.Г. Харитоненка (вул. Троїцька, 57)			кошти бюджету СМТГ		проекту щодо збереження історико-культурних цінностей, забезпечення доступності до культурної спадщини, підвищення туристичної привабливості СМТГ
---	--	--	--------------------	--	---

* Буде визначено після розробки проектної документації

Перелік інвестиційних проєктів, які передбачається реалізовувати у 2023 році

Назва проєкту та підприємства (проектна потужність - у відповідних одиницях, загальна площа – тис. кв. метрів)	Період упровадження проєкту, роки	Кошторисна вартість проєкту, тис. грн.	Джерела фінансування проєкту (капітальних вкладень)	Передбачено на 2023 рік (обсяг інвестицій – тис. грн., введення потужностей - квартал), в т.ч. за джерелами фінансування	Економічний ефект від впровадження (зростання обсягів виробництва (%), впровадження нових технологічних процесів, в т.ч. інноваційних видів продукції (од.), створення нових робочих місць (од.) тощо)
АТ «ВНДІАЕН»					
Поліпшення матеріально-технічної бази підприємства (придбання основних засобів, інших необоротних матеріальних активів, нематеріальних активів, капітальний ремонт будівель, споруд, обладнання)	2023		Власні кошти	1783,0	Зростання обсягів виробництва, зменшення витрат робочого часу, збільшення продуктивності
Інші проєкти					
Оновлення рухомого складу КП «Електроавтотранс» в місті Суми	2019-2023	156017,2	Залучені кошти, кошти бюджету СМТГ	6979,1 – кредит ЄІБ через МФУ 1395,8 – кошти бюджету СМТГ	Збільшення кількості перевезених пасажирів міським електротранспортом, зменшення споживання електроенергії, зменшення викидів в атмосферне повітря
Модернізація та реконструкція системи водовідведення у м. Суми (Реконструкція міських каналізаційних очисних споруд комунального підприємства «Міськводоканал» Сумської міської ради потужністю 60000 м ³ /добу з виділенням першої черги будівництва потужністю 30000 м ³ /добу у м. Суми, вул. Гамалія, буд. 40)	2020-2023	69802,4	Залучені кошти, кошти бюджету СМТГ	5235,0 – кредит НЕФКО 5235,0 – грант Європейського Союзу	Забезпечення надійності роботи очисних споруд м. Суми, підвищення екобезпеки об'єкту
Підвищення енергоефективності в дошкільних навчальних закладах міста Суми	2019-2024	219786,5	Залучені кошти, кошти бюджету СМТГ	48221,9 – кредит ЄІБ через МФУ 9885,5 – кошти бюджету СМТГ	Скорочення споживання теплової енергії, створення комфортних умов перебування вихованців та персоналу дошкільних навчальних закладів
Управління відходами на основі кругової економіки	2020-2023	7008,9	Залучені кошти, кошти бюджету	2923,1 – грант Фонду Єдиного Економічного	Набуття європейського досвіду у сфері поводження з відходами, зокрема з

			СМТГ	простору та Нс;вегії 383,1 – кошти бюджету СМТГ	небезпечними
Облаштування інженерних мереж індустріального парку «Суми» (нове будівництво інженерних мереж за адресою: м. Суми, район заводу «Центроліт»)	2021-2025	39300,0	Залучені кошти, кошти бюджету СМТГ	кошти державного бюджету, кошти бюджету СМТГ	Створення належних умов для функціонування індустріального парку «Суми» (підведення інженерних мереж до території індустріального парку)
Розбудова системи централізованого водопостачання та водовідведення СМТГ	2022-2026	*	Залучені кошти, кошти бюджету СМТГ	кредит МБРР кошти бюджету СМТГ	Забезпечення надання послуг зі стабільного та якісного водопостачання та своєчасного перекачування стічних вод на території міста. Уникнення надзвичайних ситуацій техногенного характеру в майбутньому через аварійні витоки стічних вод.
Збереження пам'яток культурної спадщини національного значення, які перебувають у власності Сумської міської територіальної громади: пам'ятник на родинному похованні Харитоненків та пам'ятник на могилі доньки П.І. Харитоненка – Зінаїди. (мармурові скульптури «Два ангела» та «Голгофа» роботи Аристиди Онесима Круазі (Croisy))	2021-2025	*	Залучені кошти, кошти бюджету СМТГ	субвенція з державного бюджету, кошти бюджету СМТГ	Збереження історико-культурних цінностей, забезпечення доступності до культурної спадщини, підвищення туристичної привабливості СМТГ
Збереження пам'яток культурної спадщини місцевого значення, які перебувають у власності Сумської міської територіальної громади комплекс дитячої лікарні Св. Зінаїди ім. І.Г. Харитоненка (вул. Троїцька, 57)	2021-2025	*	Залучені кошти, кошти бюджету СМТГ	субвенція з державного бюджету, кошти бюджету СМТГ	Збереження історико-культурних цінностей, забезпечення доступності до культурної спадщини, підвищення туристичної привабливості СМТГ
«Оновлення електротранспортної інфраструктури»	2023-2024	179155,2	Залучені кошти, кошти бюджету СМТГ	71176,0 – кредит ЄІВ через МФУ 14235,2 – кошти бюджету СМТГ	Покращення транспортного обслуговування мешканців Сумської міської територіальної громади екологічно чистим видом транспорту на тролейбусних маршрутах.
Будівництво спортивного залу КУ Піщанська ЗОШ І-ІІ ступенів по вул. Шкільна, 26	2021-2023	*	Залучені кошти, кошти бюджету СМТГ	кошти державного бюджету (ДФРР), кошти бюджету СМТГ	Створення умов для занять фізичною культурою та спортом

* Буде визначено після розробки проєктної документації

Перелік інвестиційних проєктів, які передбачається реалізувати у 2024 році

Назва проєкту та підприємства (проєктна потужність - у відповідних одиницях, загальна площа – тис. кв. метрів)	Період упровадження проєкту, роки	Кошторисна вартість проєкту, тис. грн.	Джерела фінансування проєкту (капітальних вкладень)	Передбачено на 2024 рік (обсяг інвестицій – тис. грн., введення потужностей - квартал), в т.ч. за джерелами фінансування	Економічний ефект від впровадження (зростання обсягів виробництва (%), впровадження нових технологічних процесів, в т.ч. інноваційних видів продукції (од.), створення нових робочих місць (од.) тощо)
АТ «ВНДІАЕН»					
Поліпшення матеріально-технічної бази підприємства (придбання основних засобів, інших необоротних матеріальних активів, нематеріальних активів, капітальний ремонт будівель, споруд, обладнання)	2024		Власні кошти	1 801,0	Зростання обсягів виробництва, зменшення витрат робочого часу, збільшення продуктивності.
Інші проєкти					
Розбудова системи централізованого водопостачання та водовідведення СМТГ	2022-2026	*	Залучені кошти, кошти бюджету СМТГ	кредит МБРР, кошти бюджету СМТГ	Забезпечення надання послуг зі стабільного та якісного водопостачання та своєчасного перекачування стічних вод на території міста. Уникнення надзвичайних ситуацій техногенного характеру в майбутньому через аварійні витoki стічних вод.
Підвищення енергоефективності в дошкільних навчальних закладах міста Суми	2019-2024	219786,5	Залучені кошти, кошти бюджету СМТГ	1000,0 – кошти бюджету СМТГ	Скорочення споживання теплової енергії, створення комфортних умов перебування вихованців та персоналу дошкільних навчальних закладів
Підвищення енергоефективності в закладах бюджетної сфери міста Суми в рамках програми Данського співробітництва Danida Business Finance	2024-2029	349000,0	Залучені кошти, кошти бюджету СМТГ	4000,0 – кошти бюджету СМТГ	Скорочення споживання теплової енергії, створення комфортних умов перебування персоналу та відвідувачів закладів бюджетної сфери міста Суми
Облаштування інженерних мереж індустріального парку «Суми» (нове будівництво інженерних мереж за адресою: м. Суми, район заводу «Центроліт»)	2021-2025	39300,0	Залучені кошти, кошти бюджету СМТГ	кошти державного бюджету, кошти бюджету СМТГ	Створення належних умов для функціонування індустріального парку «Суми» (підведення інженерних мереж до території індустріального парку)
Збереження пам'яток культурної спадщини національного значення, які перебувають у власності Сумської міської територіальної громади: пам'ятник на родинному похованні Харитоненків та пам'ятник на могилі доньки П.І. Харитоненка –	2021-2025	*	Залучені кошти, кошти бюджету СМТГ	субвенція з державного бюджету, кошти бюджету СМТГ	Збереження історико-культурних цінностей, забезпечення доступності до культурної спадщини, підвищення туристичної привабливості СМТГ

Зінаїди. (мармурові скульптури «ва ангела» та «Голгофа» роботи Аристида Онесима Круазі (Croisy))					
Збереження пам'яток культурної спадщини місцевого значення, які перебувають у власності Сумської міської територіальної громади комплекс дитячої лікарні Св. Зінаїди ім. І.Г. Харитоненка (вул. Троїцька, 57)	2021-2025	*	Залучені кошти, кошти бюджету СМТГ	субвенція з державного бюджету, кошти бюджету СМТГ	Збереження історико-культурних цінностей, забезпечення доступності до культурної спадщини, підвищення туристичної привабливості СМТГ
Оновлення рухомого складу «КП СМР «Електроавтотранс»	2024-2026	193440,0	Залучені кошти, кошти бюджету СМТГ	153140,0 – кредит ЄІБ через МФУ 30 628,0 – кошти бюджету СМТГ	Збільшення кількості перевезених пасажирів міським електротранспортом, зменшення споживання електроенергії, зменшення викидів в атмосферне повітря
«Оновлення електротранспортної інфраструктури»	2023-2024	179155,2	Залучені кошти, кошти бюджету СМТГ	78120,0 – кредит ЄІБ через МФУ 15624,0 – кошти бюджету СМТГ	Покращення транспортного обслуговування мешканців Сумської міської територіальної громади екологічно чистим видом транспорту на тролейбусних маршрутах.

* Буде визначено після розробки проєктної документації

Сумський міський голова

Виконавець: Липова С.А.

Олександр ЛИСЕНКО

Додаток 3
до Програми економічного і соціального розвитку
Сумської міської територіальної громади на
2022 рік та основних напрямів розвитку на
2023 – 2024 роки

Основні показники економічного і соціального розвитку Сумської міської територіальної громади за 2019-2020 (звіт), 2021 (очікувані), 2022 (проект) та прогнози на 2023-2024 роки

Показник	Одиниця виміру	2019 рік (звіт)	2020 рік (звіт)	2021 рік (очік.)	2022 рік (прогноз)	2023 рік (прогноз)	2024 рік (прогноз)
Обсяг реалізованої промислової продукції (товарів, послуг)	млрд. грн.	21,999	21,281	24,3	26,0	28,5	31,5
<i>(у% до попереднього року)</i>	%	99,8	96,7	114,1	107,0	109,6	110,5
Будівництво							
Обсяг виконаних будівельних робіт	млн. грн.	1121,6	1334,1	1350,0	1460,0	1590,0	1710,0
<i>(у% до попереднього року)</i>		93,8	118,9	101,2	108,1	108,9	107,5
Введення в експлуатацію житла загальної площі	тис. кв.м	66,37	38,7	70,0	62,0	63,0	65,0
<i>(у% до попереднього року)</i>		102,2	X	180,9	88,6	101,6	103,2
Зовнішньоторговельна діяльність							
Зовнішньоторговельний оборот	млн. дол. США	715,2	683,6	800,0	845,0	895,0	950,0
<i>(у% до попереднього року)</i>		91,1	95,6	117,0	105,6	105,9	106,1
Експорт товарів та послуг	млн. дол. США	370,3	347,5	330,0	340,0	350,0	360,0
<i>(у% до попереднього року)</i>		110,0	93,8	95,0	103,0	102,9	102,9
Імпорт товарів та послуг	млн. дол. США	344,9	336,1	470,0	505,0	545,0	590,0
<i>(у% до попереднього року)</i>		76,8	97,4	139,8	107,4	107,9	108,3
Сальдо торговельного балансу	млн. дол. США	+25,4	+11,4	-140,0	-165,0	-195,0	-230,0
Фінансові показники							
Надходження податків і зборів, обов'язкових платежів, що зараховуються до доходної частини міського бюджету (з 2021 року – бюджет СМТГ)	млн. грн.	1871,1	1965,3	2482,0	2985,4	2888,0	3059,4
Показники рівня життя							
Чисельність наявного населення Сумської міської ради станом на 1 січня року наступного за звітним (з 01.01.2021 – СМТГ)	тис. осіб	264,981	270,4	268,4	266,5	264,5	262,5

Показник	Одиниця виміру	2019 рік (звіт)	2020 рік (звіт)	2021 рік (очік.)	2022 рік (прогноз)	2023 рік (прогноз)	2024 рік (прогноз)
Середньооблікова кількість працівників підприємств, установ, організацій (по юридичних особах та відокремлених підрозділах юридичних осіб із кількістю найманих працівників 10 і більше осіб)	тис. осіб	71,3	71,8	75,0	75,5	76,0	76,5
<i>(у% до попереднього року)</i>		88,7	100,7	104,5	100,7	100,7	100,7
Середній розмір заробітної плати працівників підприємств, установ, організацій (по юридичних особах та відокремлених підрозділах юридичних осіб із кількістю найманих працівників 10 і більше осіб)	грн.	9553	10768	12600	13990	15330	16370
<i>(у% до попереднього року)</i>		118,1	112,7	117,0	111,0	109,6	106,8
Фонд оплати праці працівників підприємств, установ, організацій (по юридичних особах та відокремлених підрозділах юридичних осіб із кількістю найманих працівників 10 і більше осіб)	млрд. грн.	8,2	9,3	11,3	12,7	14,0	15,0
<i>(у% до попереднього року)</i>		104,8	113,4	121,5	112,4	110,2	107,1
Кількість зареєстрованих безробітних (на кінець року)	осіб	2146	3575	2800	2800	2800	2800
<i>(у% до попереднього року)</i>		82,5	166,6	78,3	100,0	100,0	100,0
Споживчий ринок							
Обсяги роздрібного товарообороту підприємств роздрібною торгівлі (у порівняннях цінах) без урахування роздрібного товарообороту фізичних осіб підприємців	млн. грн.	7524,7	8181,3	8800,0	9400,0	10000,0	10500,0
<i>(у% до попереднього року)</i>	%	117,0	108,7	107,6	106,8	106,4	105,0

Сумській міський голова

Олександр ЛИСЕНКО

Виконавець: Липова С.А.

Додаток 4
до Програми економічного і соціального розвитку
Сумської міської територіальної громади на
2022 рік та основних напрямів розвитку на
2023 - 2024 роки

Перелік цільових (комплексних) програм, які передбачається фінансувати у 2022 році

№ з/п	Назва програми/яким документом затверджено	Термін реалізації (початок/закінчення), роки	Мета програми
1.	Цільова Програма підтримки малого і середнього підприємництва Сумської міської територіальної громади на 2022-2024 роки (рішення СМР від 29.09.2021 № 1601-МР)	2022-2024	Реалізація державної політики розвитку малого і середнього підприємництва на місцевому рівні, вирішення ключових завдань у сфері підтримки бізнесу, зокрема, через заходи щодо фінансової підтримки, формування інфраструктури, інформаційного забезпечення підприємницької діяльності, підтримки розвитку малого і середнього бізнесу, створення умов для підвищення конкурентоспроможності економіки територіальної громади.
2.	Програма розвитку та вдосконалення пасажирського транспорту і мобільності на території Сумської міської територіальної громади на 2022-2024 роки (проект)	2022-2024	Впровадження нової транспортної політики, що базуватиметься на принципах сталої мобільності, в основі яких лежить якість у пересуванні громадським транспортом, розвиток усіх видів пересувань, їх безпечність та доступність для маломобільних груп населення.
3.	Програма підвищення енергоефективності в бюджетній сфері Сумської міської територіальної громади на 2022-2024 роки (проект)	2022-2024	Зменшення споживання енергетичних ресурсів бюджетними установами СМТГ, створення комфортних умов перебування в будівлях бюджетної сфери.
4.	Програма молодіжного житлового кредитування Сумської міської територіальної громади на 2022-2024 роки (рішення СМР від 29.09.2021 № 1602-МР)	2022-2024	Реалізація державної молодіжної політики в частині розв'язання житлової проблеми шляхом надання пільгових довгострокових кредитів; поліпшення житлових умов молоді; доступність будівництва житла для молодих громадян.
5.	Комплексна цільова Програма Сумської міської територіальної громади з регулювання містобудівної діяльності та розвитку інформаційної системи містобудівного кадастру на 2022 – 2024 роки (рішення СМР від 27.10.2021 № 2002-МР)	2022-2024	Забезпечення населених пунктів СМТГ оновленою містобудівною документацією, виконаною з використанням сучасних програмних технологій в цифровій формі, у державній геодезичній системі координат УСК-2000, реалізація заходів з раціонального планування та забудови територій населених пунктів громади, будівництва нових житлових мікрорайонів та об'єктів промислової забудови, визначення земельних ділянок для проведення земельних аукціонів. Модернізація та удосконалення створеної геоінформаційної системи містобудівного кадастру відповідно до стратегічних цілей економічного та соціального розвитку територіальної громади. Забезпечення комплексу заходів з охорони об'єктів культурної спадщини (пам'яток архітектури).
6.	Комплексна цільова програма реформування і розвитку	2022-2024	Здійснення заходів щодо підвищення ефективності та надійного

357

	житлово-комунального господарства Сумської міської територіальної громади на 2022-2024 роки (проект)		функціонування житлово-комунального господарства, забезпечення сталого розвитку для задоволення потреб населення в житлово-комунальних послугах належної якості, що відповідає встановленим нормативам та стандартам; підтримка розвитку різних форм самоорганізації.
7.	Програма організації діяльності голів квартальних комітетів кварталів приватного сектора міста Суми та фінансове забезпечення їх роботи на 2022-2024 роки (проект)	2022-2024	Підтримка органів самоорганізації населення у місті, вдосконалення діяльності квартальних комітетів, підвищення ефективності, результативності їх роботи у вирішенні життєво важливих питань мешканців приватного сектора.
8.	Цільова програма капітального ремонту, модернізації, заміни та диспетчеризації ліфтів на 2022-2024 роки (проект)	2022-2024	Створення належних умов проживання мешканців у багатоквартирних будинках з підвищеною поверховістю, забезпечення безперервної експлуатації ліфтів, розроблення механізму проведення капітального ремонту, модернізації, заміни ліфтів та об'єднаної диспетчерської системи для забезпечення якісними та безпечними житлово-комунальними послугами.
9.	Цільова комплексна програма «Суми – громада для молоді» на 2022-2024 роки (проект)	2022-2024	Створення можливостей для молоді, яка проживає на території СМТГ, з урахуванням її вікових, індивідуальних, соціальних, творчих, інтелектуальних потреб та запитів, брати участь у житті громади, свідомо робити свій внесок у подальший її розвиток; всебічна підтримка соціально-вразливої молоді.
10.	Програма з реалізації Конвенції ООН про права дитини Сумської міської територіальної громади на 2022-2024 роки (рішення СМР від 29.09.2021 № 1604-МР)	2022-2024	Забезпечення реалізації права дітей на особливе піклування і допомогу, оптимальне функціонування цілісної системи соціально-правового захисту дітей, в тому числі дітей-сиріт, дітей, позбавлених батьківського піклування та дітей, які опинилися в складних життєвих обставинах; організація морального, фізичного та розумового розвитку дітей; поліпшення соціальної та матеріальної підтримки прийомних сімей, дитячих будинків сімейного типу, сімей опікунів, піклувальників, патронатних сімей, сімей, які опинились у складних життєвих обставинах; формування відповідального батьківства; запобігання соціальному сирітству; формування здорового способу життя у підростаючого покоління.
11.	Програма Сумської міської територіальної громади «Соціальні служби готові прийти на допомогу на 2022 – 2024 роки» (рішення СМР від 27.10.2021 № 2003 -МР)	2022-2024	Задоволення соціальних потреб сімей, дітей та молоді, які опинилися в складних життєвих обставинах, забезпечення соціальним супроводженням прийомних сімей, дитячих будинків сімейного типу, опікунів, піклувальників, здійснення комплексу заходів щодо запобігання насильства в сім'ї, захист та надання допомоги постраждалим від насильства в сім'ї та насильства за ознакою статі, підтримка сім'ї та пропагування сімейних цінностей, відповідального батьківства, здорового способу життя, проведення заходів, з метою задоволення потреб учасників у соціальному розвитку.
12.	Програма Сумської міської територіальної громади «Милосердя» на 2022-2024 роки (рішення СМР від 24.11.2021 № 2272 -МР)	2022-2024	Забезпечення додаткових до встановлених законодавством гарантій щодо соціального захисту окремих категорій мешканців СМТГ, зокрема: ветеранів війни та праці, осіб з інвалідністю, одиноких пенсіонерів, громадян, які постраждали внаслідок Чорнобильської катастрофи та інших категорій мешканців, а також здійснення конкретних заходів, спрямованих на забезпечення права кожного громадянина на достатній життєвий рівень, поліпшення становища найбільш вразливих верств населення.

352

17.	Програма Сумської міської територіальної громади «Соціальна підтримка захисників України та членів їх сімей» на 2022-2024 роки (рішення СМР від 24.11.2021 № 2273 -МР)	2022-2024	Реалізація комплексу взаємопов'язаних завдань і заходів, що спрямовані на розв'язання найважливіших проблем та поєднання зусиль органів виконавчої влади, місцевого самоврядування, установ, організацій, спрямованих на поглиблення соціального захисту, адаптації, спільної координації наявних ресурсів для забезпечення соціальних гарантій захисників України, членів їх сімей; створення в суспільстві атмосфери підтримки та поважного ставлення до членів сімей загиблих та захисників України.
14.	Цільова програма соціальної підтримки осіб з інвалідністю, які пересуваються на кріслах колісних, на 2021-2023 роки (рішення СМР від 21.10.2020 № 7557-МР)	2021-2023	Створення умов життєдіяльності осіб з інвалідністю, які пересуваються на кріслах колісних, завдяки яким вони матимуть змогу вести повноцінний спосіб життя; підвищення освіченості населення СМТГ в питаннях інвалідності й зміцнення поваги до прав осіб з інвалідністю; врахування думки зазначеної категорії осіб при вирішенні питань місцевого значення.
15.	Програма для забезпечення виконання департаментом соціального захисту населення Сумської міської ради рішень суду та пов'язаних із ними стягнень на 2021 – 2023 роки (рішення СМР від 24.03.2021 № 517-МР)	2021-2023	Вирішення питання щодо погашення заборгованості за стягненнями, що є результатом судових рішень, в тому числі штрафів, витрат виконавчого провадження та виконавчого збору, витрат на професійну правничу допомогу; недопущення настання негативних наслідків для департаменту соціального захисту населення Сумської міської ради та бюджету СМТГ в частині блокування рахунків, та недопущення неможливості виконання завдань останнім щодо забезпечення надання встановлених державою та Сумською міською радою соціальних гарантій.
16.	Програма оздоровлення та відпочинку дітей Сумської міської територіальної громади на 2022-2024 роки (рішення СМР від 24.11.2021 № 2507 -МР)	2022-2024	Забезпечення якості та доступності послуг з оздоровлення та відпочинку дітей в мережі дитячих оздоровчих закладів, розташованих на території СМТГ, учнів у таборах з денним перебуванням при закладах загальної середньої освіти, вихованців закладів дошкільної освіти та збільшення кількості дітей, охоплених такими послугами.
17.	Комплексна Програма Сумської міської територіальної громади «Охорона здоров'я» на 2022-2024 роки (проект)	2022-2024	Збереження та зміцнення здоров'я мешканців СМТГ, підвищення ефективності заходів, спрямованих на профілактику захворювань, зниження рівнів захворюваності, інвалідності і смертності населення, підвищення якості та ефективності надання медичної допомоги, підвищення якості життя, забезпечення захисту прав громадян на охорону здоров'я.
18.	Комплексна програма Сумської міської територіальної громади «Освіта на 2022-2024 роки» (рішення СМР від 24.11.2021 № 2512 -МР)	2022-2024	Надання громаді сучасної повноцінної, якісної освіти, що відповідає актуальним і перспективним запитам особистості, суспільства і держави, міжнародним критеріям; створення умов для забезпечення рівного доступу до здобуття якісної освіти, виховання патріота з активною позицією, інноватора, здатного змінювати навколишній світ та вчитися впродовж життя.
19.	Програма розвитку фізичної культури і спорту Сумської міської територіальної громади на 2022-2024 роки (рішення СМР від 24.11.2021 № 2509 -МР)	2022-2024	Формування у населення культури здорового способу життя; збільшення кількості жінок та чоловіків різних вікових груп, що регулярно займаються руховою активністю; забезпечення підготовки, участі та представлення спортивних досягнень спортсменами СМТГ у змаганнях обласного, всеукраїнського та міжнародного рівня; розвиток сучасної і доступної спортивно-оздоровчої інфраструктури, утвердження авторитету СМТГ в Україні та за її межами шляхом організації та проведення змагань різних

353

			рівнів; мотивація спортсменів та тренерів до досягнення кращих результатів.
20.	Цільова комплексна Програма розвитку культури Сумської міської територіальної громади на 2022-2024 роки (проєкт)	2022-2024	Збереження українських національних традицій, виховання патріотизму, організація змістовного дозвілля для підвищення культурного рівня та естетичних смаків населення СМТГ, підтримка обдарованої молоді та урізноманітнення проведення культурно-масових заходів; посилення ролі культури на території СМТГ, підвищення її значення у розвитку демократичного, громадського, духовного суспільства, забезпечення доступності послуг з початкової мистецької освіти, задоволення інтелектуальних та духовних потреб населення; забезпечення належного рівня збереження та використання об'єктів культурної спадщини в суспільному житті громади, виготовлення паспортів на об'єкти культурної спадщини.
21.	Програма «Відкритий інформаційний простір Сумської міської територіальної громади» на 2022-2024 роки (проєкт)	2022-2024	Створення системи підвищення рівня забезпечення конституційних прав та інтересів громади в сфері інформації: взаємодія органів місцевого самоврядування з членами територіальної громади у вирішенні справ, які стосуються жителів громади, шляхом своєчасного ознайомлення з намірами, рішеннями; створення привабливого інвестиційного клімату для забезпечення сталого економічного зростання та підвищення життєвого рівня мешканців; забезпечення необхідних умов для подальшого підвищення міжнародного авторитету міста Суми й рівня поінформованості міжнародної спільноти про місто та його всебічний потенціал, а також динамічного розвитку міжнародного співробітництва Сумської міської ради в різноманітних сферах суспільного життя.
22.	Програма «Автоматизація муніципальних телекомунікаційних систем на 2022-2024 роки Сумської міської територіальної громади» (рішення СМР від 24.11.2021 № 2510 -МР)	2022-2024	Підтримка функціонування та розвиток ІТ-інфраструктури Сумської міської ради та підвищення безпеки в місті.
23.	Програма «Фінансове забезпечення відзначення на території Сумської міської територіальної громади державних, професійних свят, ювілейних дат та інших подій на 2022-2024 роки» (рішення СМР від 24.11.2021 № 2508 -МР)	2022-2024	Забезпечення виконання чинного законодавства України щодо відзначення державних, професійних свят, ювілейних дат та пам'ятних днів державного, регіонального та місцевого значення; реалізація державної політики, спрямованої на утвердження незалежності і суверенітету України, формування у громадян високої національної свідомості, почуття гідності та патріотизму; стимулювання професійного зростання, підвищення мотивації до праці, участі у громадсько-політичному житті СМТГ.
24.	Програма сприяння розвитку громадянського суспільства на території Сумської міської територіальної громади на 2022-2024 роки (рішення СМР від 24.11.2021 № 2511 -МР)	2022-2024	Створення сприятливих умов для розвитку громадянського суспільства на території СМТГ; налагодження ефективної взаємодії інститутів громадянського суспільства з органами місцевого самоврядування на засадах партнерства; забезпечення додаткових можливостей для реалізації та захисту прав і свобод людини і громадянина, задоволення суспільних інтересів із залученням громадської ініціативи та самоорганізації; збереження суспільного порозуміння на території СМТГ.
25.	Програма «Маркетинг, промоція, туризм Сумської міської територіальної громади» на 2022-2024 роки (проєкт)	2022-2024	Забезпечення сталого розвитку туристичної галузі, збільшення частки візного туризму, покращення іміджу СМТГ на всеукраїнському і міжнародному

354

			рий сах.
26.	Програма охорони навколишнього природного середовища Сумської міської територіальної громади на 2022-2024 роки (проект)	2022-2024	Реалізація екологічної політики, спрямованої на стабілізацію та поліпшення стану навколишнього природного середовища на території СМТГ.
27.	Комплексна програма «Правопорядок» на період 2022 - 2024 роки (рішення СМР від 27.10.2021 № 2005-МР)	2022-2024	Забезпечення ефективної реалізації державної політики у сфері превентивної діяльності правопорушень і подальшого удосконалення заходів із профілактики правопорушень, спрямованих на усунення причин та умов вчинення протиправних діянь, а також налагодження дієвої співпраці правоохоронних органів, органів державної влади, місцевого самоврядування та громадських формувань; створення належних умов для ефективної роботи правоохоронних органів; вдосконалення на місцевому рівні механізму участі громадян в охороні громадського порядку; підвищення рівня довіри громади до працівників правоохоронних органів і до системи правоохоронних органів.
28.	Цільова Програма з військово-патріотичного виховання молоді, сприяння організації призову громадян на строкову військову службу до Збройних Сил України та військово-морським формуванням, розташованим на території Сумської міської територіальної громади, у проведенні заходів з оборони та мобілізації на 2022 рік (рішення СМР від 27.10.2021 № 2004-МР)	2022	Формування у молоді патріотичної свідомості щодо виконання конституційного обов'язку – захисту Вітчизни, сприяння організації призову громадян на строкову військову службу до Збройних Сил України та військово-морським формуванням, розташованим на території СМТГ, у проведенні заходів з оборони та мобілізаційної підготовки на 2022 рік.
29.	Цільова Програма захисту населення і території Сумської міської територіальної громади від надзвичайних ситуацій техногенного та природного характеру на 2022-2024 роки (рішення СМР від 27.10.2021 № 2001-МР)	2022-2024	Удосконалення Сумської міської ланки територіальної підсистеми єдиної державної системи цивільного захисту Сумської області, створення ефективних сил цивільного захисту для зменшення ризику виникнення надзвичайних ситуацій та досягнення гарантованого рівня захисту населення і території СМТГ, завчасне реагування на загрозу виникнення надзвичайної ситуації, а також ліквідації можливих наслідків надзвичайної ситуації.
30.	Цільова Програма управління та ефективного використання майна комунальної власності та земельних ресурсів Сумської міської територіальної громади на 2022-2024 роки (рішення СМР від 29.09.2021 № 1600-МР)	2022-2024	Планування комплексу заходів з підвищення ефективності утримання та використання комунального майна та земель комунальної власності, створення передумов для забезпечення стабільного надходження коштів до бюджету СМТГ та забезпечення ефективного та раціонального використання майна комунальної власності та земельних ресурсів територіальної громади.
31.	Програма організації та проведення суспільно корисних робіт для порушників, на яких судом накладено адміністративне стягнення у вигляді виконання суспільно корисних робіт на 2021-2023 роки (рішення СМР від 29.09.2021 № 1603-МР)	2021-2023	Вирішення пріоритетних завдань державної політики у сфері забезпечення захисту прав дитини на їх належне утримання шляхом вдосконалення порядку примусового стягнення заборгованості зі сплати аліментів, що дозволить забезпечити тимчасову зайнятість громадян, на яких накладено адміністративне стягнення у вигляді суспільно корисних робіт.

Сумський міський голова

Олександр ЛИСЕНКО

Виконавець: Липова С.А.

355

Додаток 5
до Програми економічного і соціального розвитку
Сумської міської територіальної громади на
2022 рік та основних напрямів розвитку на
2023 - 2024 роки

Показники дохідної частини бюджету Сумської міської територіальної громади на 2022 рік

Таблиця 1

Зведені показники по дохідній частині бюджету СМТГ, млн. гривень

Показники	Фактичні надходження за 2020 рік	Очікувані надходження за 2021 рік	% 2021 до 2020	Проект на 2022 рік	% 2022 до 2021	Питома вага доходів у загальному обсязі доходів, %
Всього доходів, у тому числі:	2 581,0	3 057,3	118,5	3 563,4	116,6	100,0
Власні доходи - всього, у тому числі:	1 965,3	2 482,0	126,3	2 985,4	120,3	83,8
Доходи загального фонду	1 901,0	2 406,5	126,6	2 866,7	119,1	80,5
Доходи спеціального фонду	64,3	75,5	117,4	118,7	157,2	3,3
Офіційні трансферти* - всього, зокрема:	615,7	575,3	93,4	578,0	100,5	16,2
Дотації	2,7					-
Субвенції	612,5	570,1	93,1	578,0	101,4	16,2
Гранти (дарунки), що надійшли до бюджетів усіх рівнів	0,5	0,6	120,0		-	-

Примітка:

У 2021 році офіційні трансферти відображено з урахуванням рішення Сумської міської ради від 24 листопада 2021 року № 2486-МР «Про внесення змін до рішення Сумської міської ради від 24 грудня 2020 року № 62 - МР «Про бюджет Сумської міської територіальної громади на 2021 рік» (зі змінами)».

356

Заходи щодо виконання дохідної частини бюджету СМТГ в 2022 році

Таблиця 2

№ з/п	Зміст заходів	Додаткові надходження, тис. гривень	Термін виконання	Відповідальний виконавець
	Всього загальний та спеціальний фонд, в т.ч.	1 090,0		
	Загальний фонд :	990,0		
	Спеціальний фонд:	100,0		
1.	Всього по податку на доходи фізичних осіб*, у тому числі за рахунок:	790,0		
1.1.	Вжиття вичерпних заходів, спрямованих на недопущення росту та ліквідацію податкового боргу, заборгованості з виплати заробітної плати, зокрема шляхом активізації претензійно-позовної роботи	420,0	Протягом року	Головне управління ДПС у Сумській області
1.2.	Сприяння збільшенню фонду оплати праці та створенню нових робочих місць за рахунок відпрацювання суб'єктів господарської діяльності, які можуть бути потенційними порушниками при виплаті заробітної плати	320,0	Протягом року	Головне управління ДПС у Сумській області
1.3.	Проведення роботи з виявлення найманих працівників, які не зареєстровані, у тому числі за рахунок сплати донарахованих сум під час виплати заробітної плати "у конвертах"	50,0	Протягом року	Головне управління ДПС у Сумській області
2.	Всього по платі за землю, у тому числі за рахунок:	200,0		
2.1.	Залучення суб'єктів господарювання – землекористувачів, що не мають зареєстрованого у відповідності до чинного законодавства права користування земельними ділянками, до укладення договорів оренди землі	200,0	Протягом року	Департамент забезпечення ресурсних платежів Сумської міської ради
3.	Всього по інших видах надходжень, у тому числі за рахунок:	100,0		
3.1.	Активізації роботи щодо зростання інших видів надходжень, в т.ч. за рахунок:	100,0		
3.1.1.	Продажу об'єктів комунальної власності	100,0	Протягом року	Департамент забезпечення ресурсних платежів Сумської міської ради

Примітка:

* Вказаний обсяг додаткових надходжень врахований при затвердженні бюджету СМТГ на 2022 рік (контингент)

359

Надходження коштів до бюджету СМТГ в 2022 році за рахунок заходів примусового стягнення та підвищення платіжної дисципліни платників податків

№ з/п	Зміст заходів	Додаткові надходження, тис. гривень	Термін виконання	Відповідальний виконавець
1	Надходження коштів за рахунок погашення податкового боргу та стягнення коштів з рахунків	4 500,0	Протягом року	Головне управління ДПС у Сумській області
2	Сплата розстрочених сум	500,0		
Всього:		5 000,0		

Сумський міський голова

Олександр ЛИСЕНКО

Виконавець: Липова С.А.



359

Проект

Оприлюднено «17» 12 2021 р.

СУМСЬКА МІСЬКА РАДА
VIII СКЛИКАННЯ СЕСІЯ
РІШЕННЯ

№ 2

від 2021 року № 3 - МР
м. Суми

Про прогноз бюджету Сумської
міської територіальної громади
на 2022 - 2024 роки

(18531000000)

(млн бюджету)

Розглянувши поданий Виконавчим комітетом Сумської міської ради прогноз бюджету Сумської міської територіальної громади на 2022-2024 роки (рішення Виконавчого комітету Сумської міської ради від _____ № __ «Про прогноз бюджету Сумської міської територіальної громади на 2022 – 2024 роки»), відповідно до стаття 75¹ Бюджетного кодексу України, керуючись статтею 25, пунктом 23 частини першої статті 26 Закону України «Про місцеве самоврядування в Україні», Сумська міська рада

ВИРІШИЛА:

1. Взяти до відома Прогноз бюджету Сумської міської територіальної громади на 2022-2024 роки (додається).

2. Департаменту комунікацій та інформаційної політики Сумської міської ради (Кохан А.І.), відповідно до частини четвертої статті 28 Бюджетного кодексу України, забезпечити публікацію даного рішення не пізніше ніж через п'ять днів з дня його прийняття в друкованих засобах масової інформації, визначених Сумською міською радою та оприлюднення на офіційному сайті Сумської міської ради.

3. Координацію виконання даного рішення залишаю за собою, організацію покладаю на Департамент фінансів, економіки та інвестицій Сумської міської ради (Липова С.А.), а контроль - на постійну комісію з питань планування соціально – економічного розвитку, бюджету, фінансів, розвитку підприємництва, торгівлі та послуг, регуляторної політики Сумської міської ради (Акперов В.В.).

Сумський міський голова

Олександр ЛИСЕНКО

Виконавець: _____ С.А. Липова

Ініціатор розгляду питання – Виконавчий комітет Сумської міської ради.
Проект рішення підготовлений Департаментом фінансів, економіки та інвестицій Сумської міської ради.
Доповідач: директор Департаменту фінансів, економіки та інвестицій Сумської міської ради (Липова С.А.).

Додаток
до рішення Сумської міської ради
«Про прогноз бюджету Сумської
міської територіальної громади
на 2022 – 2024 роки»
від 2021 року № -МР

**ПРОГНОЗ
БЮДЖЕТУ СУМСЬКОЇ МІСЬКОЇ ТЕРИТОРІАЛЬНОЇ ГРОМАДИ
НА 2022 – 2024 РОКИ
18531000000
(КОД БЮДЖЕТУ)**

I. Загальна частина

Прогноз бюджету Сумської міської територіальної громади на 2022 – 2024 роки (далі – Прогноз бюджету) розроблений на основі Бюджетного та Податкового кодексів України та сформований на підставі:

- Бюджетної декларації на 2022 – 2024, схваленої постановою Кабінету Міністрів України від 31 травня 2021 року № 548;
- основних прогнозних макропоказників економічного і соціального розвитку України, схвалених постановою Кабінету Міністрів України від 31 травня 2021 р. № 586;
- наказу Міністерства фінансів України від 02 червня 2021 № 214 «Про затвердження Типової форми прогнозу місцевого бюджету та Інструкції щодо його складання»;
- наказу Міністерства фінансів України від 23.06.2021 № 365 «Про затвердження Методичних рекомендацій щодо здійснення підготовки пропозицій до прогнозу місцевого бюджету»;
- рішення виконавчого комітету Сумської міської ради від 29.06.2021 № 349 «Про затвердження Плану заходів щодо складання прогнозу бюджету Сумської міської територіальної громади на 2022-2024 роки та Плану заходів щодо складання проекту бюджету Сумської міської територіальної громади на 2022 рік»;
- Стратегії розвитку міста Суми до 2030 року, затвердженої рішенням Сумської міської ради від 24 грудня 2019 року № 6246-МР та місцевих цільових (комплексних) програм;
- комплексного аналізу економічної ситуації, стану фінансового потенціалу, оцінки досягнутого рівня розвитку економіки і соціальної сфери територіальної громади міста тощо.

Метою Прогнозу бюджету є запровадження середньострокового бюджетного прогнозування для встановлення взаємозв'язку між стратегічними цілями розвитку міста та можливостями бюджету, забезпечення прозорості, передбачуваності та послідовності бюджетної політики.

Основними завданнями бюджетної політики Сумської міської територіальної громади є:

- забезпечення виконання дохідної частини бюджету відповідно до показників, затверджених Сумською міською радою;
- забезпечення ефективного управління об'єктами комунальної власності та земельними ресурсами, як засобу збільшення надходжень до бюджету;
- стимулювання інвестиційно-інноваційної складової бюджету розвитку;
- концентрація ресурсів бюджету на виконанні пріоритетних цілей, завдань, спрямованих на соціально-економічний розвиток території, відповідно до Стратегії розвитку міста Суми;
- підвищення ефективності управління бюджетними коштами;
- здійснення оптимізації витрат шляхом виключення неперіоритетних та неефективних видатків;
- забезпечення стабільного функціонування бюджетних установ та виконання заходів, передбачених цільовими (комплексними) програмами;
- забезпечення в повному обсязі проведення видатків на оплату праці працівників бюджетних установ відповідно до умов оплати праці та розміру мінімальної заробітної плати, інших соціальних виплат, а також розрахунків за енергоносії та комунальні послуги;
- удосконалення системи результативних показників з метою підвищення якості надання послуг у відповідних сферах;
- запровадження дієвих заходів з енергозбереження, підвищення енергоефективності будівель бюджетної сфери, забезпечення функціонування систем енергетичного менеджменту відповідно до міжнародного стандарту ISO 50001:2011;
- залучення громадськості до бюджетного процесу (проведення консультацій з громадськістю, електронні консультації та громадські слухання), вдосконалення форм доступу до інформації з бюджетних питань;
- забезпечення подальшого запровадження громадського (партиципаторного) бюджету;
- забезпечення щорічного планомірного зростання основних соціально-економічних показників, які сприятимуть покращенню якості життя населення територіальної громади.

Цілями та пріоритетами розвитку Сумської міської територіальної громади є:

- підвищення добробуту та створення комфортних умов для проживання громадян;
- підтримка розвитку малого і середнього бізнесу, створення умов для підвищення конкурентоспроможності економіки;
- впровадження енерго- та ресурсозберігаючих технологій, подальше зниження енергоємності виробництва, підтримка інноваційної діяльності;
- покращення інвестиційного клімату, зміцнення позитивного міжнародного інвестиційного іміджу;
- забезпечення високого кредитного рейтингу та сприяння подальшому розвитку міжнародного співробітництва, спрямованого на отримання кредитів, грантів або інших фінансових інструментів для реалізації інвестиційних проектів;

- розширення та поглиблення зовнішніх зав'язків;
- підвищення ефективності та надійності функціонування громадського транспорту;
- розвиток житлово-комунального господарства, модернізація житлово-комунальної інфраструктури міста та покращення стану об'єктів житлово-комунального господарства;
- створення умов для поліпшення розвитку та матеріально-технічного забезпечення установ (закладів) охорони здоров'я, освіти, культури та інших установ соціально-культурної сфери;
- покращення стану навколишнього природного середовища та забезпечення екологічно збалансованого використання природних ресурсів;
- проведення цілеспрямованої містобудівної політики;
- підвищення ефективності використання комунальної власності, діяльності комунальних підприємств, раціональне використання земельних ресурсів;
- залучення громади до участі у бюджетному процесі для більш ефективного вирішення проблем;
- підвищення рівня інформаційної прозорості та відкритості діяльності Сумської міської ради та її виконавчих органів.

Можливими ризиками невиконання прогностичних показників бюджету є:

- зниження обсягів надходжень як іноземних, так і внутрішніх інвестицій в економіку територіальної громади або перенесення термінів їх реалізації на майбутні періоди;
- суттєве підвищення ціни на енергоносії для підприємств промисловості;
- ризик нової хвилі дестабілізації у банківському секторі;
- збереження низької кредитної активності комерційних банків, неможливість відновлення довгострокового кредитування малого та середнього бізнесу;
- вплив негативних чинників на фінансовий ринок і невисока ділова активність в окремих секторах економіки, та у разі змін в економічному середовищі, які будуть залежати від наслідків поширення коронавірусної інфекції COVID-19, що негативно впливає на потенціал зростання й платоспроможність економічних суб'єктів тощо.

Показники Прогнозу бюджету можуть змінюватись внаслідок:

- відхилення оцінки основних прогностичних макропоказників економічного і соціального розвитку України та основних прогностичних показників економічного і соціального розвитку територіальної громади від прогнозу, врахованого при складанні Прогнозу бюджету, схваленого у попередньому бюджетному періоді;

– прийняття нових законодавчих та інших нормативно-правових актів, рішень виконавчого комітету та Сумської міської ради, що впливають на показники бюджету у середньостроковому періоді.

Прогноз бюджету зорієнтований на формування сприятливого економічного середовища, забезпечення збалансованості та стабільного функціонування бюджетної системи, стимулювання інноваційно-інвестиційної

складової економіки громади, встановлення взаємозв'язку між соціально-економічними цілями розвитку регіону і можливостями бюджету, забезпечення виконання гарантованих державою соціальних зобов'язань.

Також Прогноз бюджету враховує гендерний аспект і містить показники щодо забезпечення гендерної рівності у відповідній сфері/галузі з точки зору забезпечення гендерних потреб та задоволення гендерних інтересів.

II. Основні прогностичні показники економічного та соціального розвитку Сумської міської територіальної громади (далі – СМТГ)

Поточний стан соціально-економічного розвитку СМТГ

Діяльність виконавчих органів Сумської міської ради, установ, підприємств та організацій СМТГ всіх сфер діяльності направлена на виконання пріоритетних завдань соціально економічного розвитку, визначених документами стратегічного планування, зокрема Стратегією розвитку міста Суми до 2030 року, для забезпечення життєдіяльності громади міста.

У 2020 році був завершений процес створення СМТГ шляхом приєднання громад населених пунктів, підпорядкованих Битицькій, Великочернечинській, Стецьківській сільським радам та створення відповідних старостинських округів, відповідно до Перспективного плану формування територій громад Сумської області, затвердженого розпорядженням Кабінету Міністрів України від 20 травня 2020 року № 598-р (площа СМТГ – 356,3353 кв. кілометрів).

Як наслідок негативних зовнішніх та внутрішніх факторів (російська збройна агресія, пандемія COVID-19 тощо) у 2020 спостерігалось зниження у порівнянні з 2019 роком рівня деяких показників соціально-економічного розвитку. Проте завдяки спільній співпраці влади, громади та бізнесу вдалося досягти позитивних результатів в соціально-економічному розвитку: відбулось зростання середнього розміру заробітної плати штатних працівників, забезпечено стабільність показника середньооблікової кількості штатних працівників, склалось позитивне сальдо зовнішньоторговельного балансу тощо. Свідченням цього є оновлений у червні 2021 року (за підсумками 2020 року) **рейтинг інвестиційної привабливості** міста Суми на рівні invA- (висока інвестиційна привабливість м. Суми порівняно з іншими суб'єктами рейтингування) та **довгостроковий кредитний рейтинг м. Суми** за Національною рейтинговою шкалою на рівні uaA- з прогнозом «у розвитку» (висока кредитоспроможність порівняно з іншими українськими позичальниками).

Стратегічною галуззю економіки міста є **промисловість**, основу якої формують підприємства «Добувної промисловості та розроблення кар'єрів» (15 суб'єктів господарювання), «Переробної промисловості» (806 суб'єктів господарювання). За підсумками 2020 року переробна промисловість представлена, зокрема, виробництвом гумових і пластмасових виробів, іншої неметалевої мінеральної продукції (16,6 % у загальному обсязі реалізованої промислової продукції), виробництвом хімічних речовин і хімічної продукції (13,7 %), машинобудуванням, крім ремонту і монтажу машин і устаткування (12,6 %), металургійним виробництвом, виробництвом готових металевих виробів, крім машин і устаткування (12,0 відсотків). Реалізація промислової

продукції підприємств м. Суми відбувається як в середині країни, так і експортується.

До найбільших промислових підприємств міста, які реалізують майже 30 % загального обсягу промислової продукції (загальна чисельність працюючих майже 7,3 тис. осіб, що становить понад 10 % середньооблікової кількості штатних працівників), належать ПАТ «Суміхімпром» (двоокис титану, мінеральні добрива, пігменти, коагулянти) – 8,9 %, АТ «Технологія» (виробництво і постачання упаковки для харчових продуктів і напоїв, фармацевтичної та технічної промисловості) – 7,5 %, ТОВ «Гуалапак Україна» (виготовлення упаковки для дитячого харчування, харчової промисловості, кормів для тварин, обладнання для упаковки дитячого харчування і гнучких пакувальних матеріалів) – 6,0 %, АТ «Сумський завод «Насосенергомаш» (насоси, запасні частини) – 5,1 відсотків.

У 2020 році підприємства міста Суми реалізували промислової продукції на суму 21,3 млрд. гривень (45,9 % загальнообласного показника), що на 3,3 % менше порівняно з 2019 роком (22,0 млрд. гривень), та становить 41,7 % до загального обсягу реалізованої продукції підприємствами міста. У січні-травні 2021 року підприємства міста Суми реалізували промислової продукції на суму 10,5 млрд. гривень, що на 20,2 % більше порівняно з відповідним періодом 2020 року (8,7 млрд. гривень), або 45,0 % від загальнообласного обсягу реалізації.

Проводилася робота з *поліпшення бізнес-клімату*, створення сприятливих умов для розвитку малого та середнього підприємництва, подальшого розвитку активної співпраці виконавчих органів Сумської міської ради та суб'єктів малого і середнього підприємництва.

Для суб'єктів малого і середнього підприємництва міста Суми у лютому 2021 року був проведений семінар щодо актуальних змін в законодавстві (податкове законодавство); державного контролю у сфері ринкового, метрологічного нагляду та захисту прав споживачів; охорони праці в умовах карантину, в якому активну участь взяли 40 представників бізнесу. У квітні 2021 року спільно з Сумською торгово-промисловою палатою проведений онлайн-семінар на тему «Захист інтелектуальної власності в бізнесі» за участю 25 суб'єктів господарювання. У травні 2021 року спільно з відокремленим підрозділом Всеукраїнської ГО «Ділові Українські Жінки» в Сумській області проведено семінар для суб'єктів малого і середнього підприємництва СМТГ на тему «Виступай - переконуй - впливай» за участю 30 суб'єктів господарювання.

З початку року проведено 2 засідання координаційної ради з питань розвитку підприємництва.

У I півріччі 2021 року Сумським Бізнес Хабом проведено 38 заходів для суб'єктів малого та середнього підприємництва міста, зокрема збори коаліції малого і середнього бізнесу; наради Сумського осередку Асоціації фахівців з нерухомості (ріелторів) України, «Бізнес-бранч» для жінок-підприємниць, нарада підприємців-аграріїв тощо.

З метою створення сприятливих умов для розвитку підприємницької діяльності шляхом встановлення економічно обґрунтованих фіксованих ставок єдиного податку для фізичних осіб-підприємців відповідно до сучасних ринкових відносин 24 червня 2020 року прийнято рішення Сумської міської

ради № 6999-МР «Про встановлення фіксованих ставок єдиного податку для фізичних осіб-підприємців», що набрало чинності з 01.01.2021, відповідно до якого для першої групи платників єдиного податку встановлено ставку на рівні 10 відсотків розміру прожиткового мінімуму для працездатних осіб, встановленого законом на 1 січня податкового (звітного) року, для другої групи - 10 відсотків розміру мінімальної заробітної плати, встановленої законом на 1 січня податкового (звітного) року.

Надходження коштів до бюджету СМТГ зі сплати єдиного податку за 6 місяців 2021 року склало 142,7 млн. гривень (+ 21,0 % до аналогічного періоду 2020 року), в тому числі надходження саме від фізичних осіб-підприємців збільшились на 19,9 млн. гривень (116,5 млн. гривень за I півріччя у 2021 році проти 96,6 млн. гривень за аналогічний період 2020 року).

За даними Головного управління ДПС у Сумській області станом на 01.07.2021 кількість зареєстрованих основних платників податків по м. Суми, які здійснюють діяльність, складає 27 268 одиниць (+5,0 % до показника станом на 01.07.2020), в тому числі: юридичних осіб – 11 076 (+5,6 %); фізичних осіб-підприємців – 16 192 (+4,7 відсотків). Кількість платників єдиного податку по м. Суми складає 13 933 (+2,2 %), в тому числі: юридичних осіб – 1 944 (+3,1 %); фізичних осіб-підприємців – 11 989 (+2,1 відсотків).

У галузі будівництва (720 суб'єктів господарювання) у 2020 році підприємствами міста вироблено будівельної продукції (виконано будівельних робіт) на суму 1 334,1 млн. гривень (+19,0 % до 2019 року). Будівельними підприємствами міста виконано 80,4 % загальнообласного обсягу будівництва.

У галузі будівництва у січні-червні 2021 року підприємствами міста вироблено будівельної продукції (виконано будівельних робіт) на суму 525,2 млн. гривень (+15,0 % до січня-червня 2020 року), що становить 82,6 % загальнообласного обсягу будівництва. Нове будівництво склало 35,9 % від загального обсягу виробленої будівельної продукції, ремонт (капітальний та поточний) – 40,1 %, реконструкція та технічне переоснащення – 24,0 відсотки.

У 2020 році *прийнято в експлуатацію* 38,7 тис. кв. м загальної площі житла. Основними забудовниками введено в експлуатацію 27,3 тис. кв. м, зокрема ТОВ «БК компанія «Федорченко» – 9,5 тис. кв. м, ТОВ «Топаз» – 17,8 тис. кв. метрів.

У I півріччі 2021 року прийнято в експлуатацію 48,2 тис. кв. м загальної площі житла (об'єкти житлового багатоквартирного будівництва).

Проводилась робота щодо поширення інформації про економічний та *інвестиційний потенціал міста*, сприяння залученню інвестицій та з реалізації муніципальних інвестиційних проєктів за рахунок *кредитних та грантових коштів*, зокрема:

1) *«Міський громадський транспорт України»*, який реалізується спільно з Міністерством інфраструктури України і в рамках якого залучається 4 млн. євро кредитних коштів на реалізацію проєкту «Оновлення рухомого складу КП «Електроавтотранс» в м. Суми». Відповідно до контрактної угоди від 26 червня 2020 року, підписаної з переможцем тендеру (Дочірнє підприємство «Автоскладальний завод № 1» Публічного акціонерного товариства «Автомобільна компанія «Богдан Моторс»»), отримано першу партію

тролейбусів у кількості 9 одиниць. До кінця 2021 року очікується поставка другої партії (10 троллейбусів).

Крім того, в рамках проекту за підтримки консультантів компанії Egis Ukraina, що надають технічну підтримку відповідно до Меморандуму між Європейським інвестиційним банком та Міністерством інфраструктури щодо залучення технічної допомоги на реалізацію проекту «Міський громадський транспорт України», розробляється план сталої міської мобільності з урахуванням приєднаних в рамках адміністративно-територіальної реформи наприкінці 2020 року до міста Суми 14 сільських населених пунктів, які підпорядковувалися трьом сільським радам.

2) *«Програма розвитку муніципальної інфраструктури України»*, який реалізується спільно з Міністерством розвитку, громад та територій України і передбачає залучення кредитних коштів у сумі 5,2 млн. євро для реалізації проекту «Підвищення енергоефективності в дошкільних навчальних закладах м. Суми». Завершено роботу з підготовки документів, що вимагаються з боку ЄІБ для здійснення першої вибірки коштів. Завершено роботу над пакетом тендерної документації для закупівлі робіт з проектування, будівельних робіт та послуг з нагляду за будівництвом в рамках проекту, проводяться тендерні процедури.

У рамках співпраці з *Північною екологічною фінансовою корпорацією (NEFCO)* за проектами:

1) *«Енергоефективна термомодернізація (капітальний ремонт) будівлі стаціонару (новий корпус, 3-х поверхова будівля) комунального некомерційного підприємства «Дитяча клінічна лікарня Святої Зінаїди» Сумської міської ради за адресою: м. Суми, вул. Троїцька, 28»*, в рамках якого залучено 14,7 млн. гривень кредитних коштів НЕФКО, за рахунок яких, а також співфінансування з бюджету Сумської міської ТГ, утеплені дах і підвал, встановлено індивідуальний тепловий пункт, утеплено стіни, замінено вікна, оздоблено зовнішні стіни, улаштовано навіси і ганки.

2) *«Модернізація та реконструкція системи водовідведення у м. Суми (реконструкція міських каналізаційних очисних споруд комунального підприємства «Міськводоканал» Сумської міської ради потужністю 60 000 м³/добу з виділенням першої черги будівництва потужністю 30 000 м³/добу у м. Суми вул. Гамалія, буд. 40)»*, в рамках якого планується залучення кредитних коштів НЕФКО у сумі до 1,5 млн. євро та гранту Європейського Союзу в сумі до 0,3 млн. євро на реконструкцію окремих елементів та заміну обладнання міських очисних споруд. У рамках реалізації даного проекту опрацьовано тендерну документацію, забезпечено проходження всіх етапів узгодження, 09.07.2021 КП «Міськводоканал» СМР оголошено про початок закупівель, які будуть проводитися за правилами НЕФКО.

Також у рамках Програми NEFCO NIP з модернізації систем водопостачання та водовідведення України призначеним НЕФКО консультантом – компанією NIPAC Інтернешнл Консалтинг надається технічна підтримка, зокрема був розроблений та наданий звіт – план забезпечення безпеки води, а також водний баланс за 2019 рік, проведено низку онлайн-вебінарів для фахівців водоканалів ще 7 міст-учасників проекту.

Продовжувалася реалізація проекту *«Підвищення енергоефективності в освітніх закладах міста Суми»*, що фінансується за кошти Європейського Союзу (грант у сумі 1 144,8 тис. євро) та співфінансування з бюджету СМТГ. Проводяться роботи з реконструкції-термомодернізації будівлі КУ ССШ № 7 ім. М. Савченка СМР (центральний корпус), КУ ССШ № 9 та капітального ремонту системи освітлення КУ ЗОШ № 20.

Здійснювалася реалізація проекту *«Управління відходами на основі замкненого циклу»*, в рамках якого залучаються грантові кошти Фонду Єдиного Економічного Простору та Норвегії у сумі 170 тис. євро для проведення комунікаційних та просвітницьких заходів, навчальних поїздок з метою обміну досвідом, а також розробки концепції поводження з небезпечними відходами у складі побутових та концепції організації збору та вивозу твердих побутових відходів у приватному секторі міста разом з реалізацією пілотного проекту.

Враховуючи ситуацію, яка склалася з розповсюдженням коронавірусної інфекції COVID-19, усі комунікаційні заходи в рамках проекту проводилися в онлайн форматі. Експертним партнером проекту – компанією «Green Business Norway» проведено серію вебінарів на теми, що були сформовані виходячи з наданих учасниками проекту пропозицій.

У квітні – травні 2021 року в місті Суми були проведені конкурси малюнку та відео-робіт на тематику *«Зробимо наше місто чистим!»*, участь у яких взяли діти з чотирьох міст із трьох країн – партнерів проекту: Мажейкяй та Плунге з Литви, Пайде з Естонії, Суми з України. 03 червня 2021 року в урочистій обстановці та у присутності за допомогою онлайн-платформи Zoom представників іноземних партнерів проекту Сумський міський голова нагородив переможців конкурсу.

Відбувалася реалізація проекту *«Впровадження Європейської Енергетичної відзнаки в Україні»* (грант Державного секретаріату Швейцарії з економічних питань (SECO) – 20,0 тис. швейцарських франків, співфінансування з бюджету територіальної громади – 33,3 тис. швейцарських франків), в рамках якого проводилися роботи по об'єкту: *«Капітальний ремонт будівлі (утеплення фасаду) Комунальної установи Сумська спеціалізована школа І-ІІІ ступенів № 2 ім. Д. Косаренка м. Суми, Сумської області»*.

З метою залучення коштів з альтернативних джерел на реалізацію муніципальних проектів постійно готуються та подаються проектні заявки, зокрема, в рамках відкритого конкурсу грантів Європейського Союзу для громад, які є підписантами Ініціативи Європейського Союзу *«Мери за економічне зростання»* подано концептуальну записку проекту *«Відродження промислового потенціалу міста Суми»* (облаштування об'єктів інженерно-транспортної інфраструктури до меж *індустріального парку «Суми»*). Відповідно до Керівництва з підготовки проектних заявок вказаного конкурсу для попереднього відбору повинні враховуватися лише концептуальні записки з оцінкою не менше 30 балів. Відповідно до оціночного листа, отриманого від Європейської Комісії 10.06.2021, концептуальна записка проекту *«Відродження промислового потенціалу міста Суми»* набрала 34,01 бали, але на жаль, не була обрана для переходу до наступного етапу процедури.

За 2020 рік **зовнішньоторговельний оборот товарів і послуг** м. Суми склав 683,6 млн дол. США (-4,4 % у порівнянні з 2019 роком). Перевищення обсягів експорту над імпортом склало 11,4 млн. дол. США. Обсяг експорту товарів та послуг в 2020 році склав 347,5 млн. дол. США, що на 6,2 % менше показника 2019 року. Обсяг імпорту товарів та послуг в 2020 році склав 336,1 млн. дол. США (-2,6 відсотків).

Зовнішньоторговельний оборот товарів у січні-травні 2021 року склав 290,6 млн. дол. США, що на 16,6 % більше ніж у відповідному періоді 2020 року (249,1 млн. дол. США). Експорт товарів у січні-травні 2021 року склав 119,5 млн. дол. США (-4,7 % до січня-травня 2020 року), імпорт товарів – 171,1 млн. дол. США (+38,3 відсотків). Сальдо торговельного балансу складає (-51,6 млн. дол. США). Експорт товарів здійснюється до 77 країн світу. Найбільше до Російської Федерації (32,3 %, що на 5,5 в. п. більше ніж за аналогічний період 2020 року), Білорусі (10,2 %, що на 0,5 в. п. більше), Румунії (6,4 %, що на 1,9 в. п. більше). Імпорт товарів здійснюється з 75 країн світу. Найбільше з США (13,2 %, що на 2,9 в. п. більше ніж за аналогічний період 2020 року), Польщі (10,3 %, що на 0,9 в. п. більше), Російської Федерації (10,1 %, що на 2,9 в. п. менше).

Найбільша питома вага в товарній структурі експорту припадає на: недорогоцінні метали та вироби з них – 25,1 %; полімерні матеріали, пластмаси та вироби з них – 24,8 %; машини, обладнання та механізми; електротехнічне обладнання – 22,9 відсотка. В товарній структурі імпорту: продукція хімічної та пов'язаних з нею галузей промисловості – 23,5 %; засоби наземного транспорту, літальні апарати, плавучі засоби – 16,6 %; недорогоцінні метали та вироби з них – 15,5 %; полімерні матеріали, пластмаси та вироби з них – 14,8 відсотка.

Чисельність **наявного населення** СМТГ станом на 01.01.2021 – 270,4 тис. осіб.

Середньомісячний розмір заробітної плати штатних працівників підприємств, установ, організацій (із кількістю найманих працівників 10 і більше осіб) у 2020 році склав 10 768 гривень, що на 12,7 % більше ніж у 2019 році та на 10,0 % перевищує обласний показник.

Середньооблікова кількість штатних працівників підприємств, установ, організацій (по юридичних особах та відокремлених підрозділах юридичних осіб із кількістю найманих працівників 10 і більше осіб) у 2020 році склала 71,8 тис. осіб, що на 0,7 % більше показника 2019 року.

Фонд оплати праці штатних працівників підприємств, установ, організацій (по юридичних особах та відокремлених підрозділах юридичних осіб із кількістю найманих працівників 10 і більше осіб) у 2020 році склав 9,3 млрд. гривень, що на 13,5 % більше ніж у 2019 році.

У 2020 році підприємствами **автомобільного транспорту** міста перевезено 339,7 тис. т вантажів, що на 12,7 % менше, ніж у 2019 році, одночасно виконаний ними вантажообіг збільшився на 6,3 % і склав 385,5 млн. ткм. Міським пасажирським транспортом перевезено 27,9 млн. пас., що на 44,9 % менше відповідного показника 2019 року, в тому числі підприємствами автомобільного транспорту міста –

19,3 млн. пас., що на 44,3 % менше відповідного показника 2019 року, в тому числі юридичними особами – 16,6 млн. пасажирів (-44,0 відсотків). Пасажирообіг всіма видами міського транспорту виконаний в обсязі 113,0 млн. пас. км, що на 44,2 % менше показника відповідного показника 2019 року, в тому числі: пасажирообіг автомобільного транспорту – 80,9 млн. пас. км (- 43,3 %), з них юридичними особами – 70,8 млн. пас. км (42,9 %); пасажирообіг електротранспорту – 32,1 млн. пас. км (- 46,2 відсотків).

За січень-червень 2021 року міським пасажирським транспортом перевезено 14,5 млн. пасажирів, що на 6,8 % більше показника за відповідний період минулого року (автомобільним – 9,1 млн. пас. (-2,0 %), електротранспортом – 5,4 млн. пас. (+25,6 %). Ним виконано пасажирооборот в обсязі 58,0 млн. пас. км, що на 5,1 % більше показника за відповідний період минулого року (автомобільним – 37,8 млн. пас. (-3,3 %), електротранспортом – 20,2 млн. пас. (+25,6 %).

У січні-червні 2021 року підприємствами автомобільного транспорту міста перевезено 171,6 тис. т вантажів, що на 25,6 % більше, ніж у січні-червні 2020 року, одночасно виконаний ними вантажообіг збільшився на 73,4 % і склав 241,2 млн. ткм.

Станом на 01.01.2021 на обліку в Сумському міському центрі зайнятості перебували 3 575 осіб (що більше на 66,6 % ніж станом на 01.01.2020) з числа *зареєстрованих безробітних*, в тому числі: жінки – 2 188 осіб; молодь у віці до 35 років – 1 127 осіб; особи, які займали робітничі місця – 1 257 осіб; особи, які займали посади службовців – 1 979 осіб; особи без професії або такі, що займали місця, які не потребують спеціальної підготовки – 339 осіб.

Станом на 01.07.2021 на обліку в Сумському міському центрі зайнятості перебували 2 568 осіб з числа зареєстрованих безробітних (-46,5 % до відповідної дати 2020 року), в тому числі: жінки – 1 666 осіб; молодь у віці до 35 років – 774 особи; особи, які займали робітничі місця – 803 осіб; особи, які займали посади службовців – 1 550 осіб; особи без професії або такі, що займали місця, які не потребують спеціальної підготовки – 215 осіб.

Значний вплив на рівень зайнятості має *створення нових робочих* місць, спостерігається тенденція до їх збільшення.

У 2020 році в місті створено 5 467 робочих місць (+1,2 % від планового завдання на рік (5 400)), в тому числі: для найманих працівників у юридичних осіб – 1 398 (25,6 % до загальної кількості), фізичними особами-підприємцями – 4 069 (74,4 відсотки). Найбільше робочих місць серед юридичних осіб створено в будівництві – 22,2 %; в торгівлі – 19,6 %; в промисловості – 13,7 %; в закладах охорони здоров'я – 11,6 відсотків.

В I кварталі 2021 року створено 1 008 робочих місць, що складає 18,7 % запланованого на рік (5 400). Серед новостворених робочих місць 204 – у юридичних осіб та 804 – в малому бізнесі (зареєстровано 688 фізичних осіб як суб'єктів підприємницької діяльності, укладено 116 трудових договорів між підприємцями та найманими працівниками). Найбільше робочих місць серед юридичних осіб створено в торгівлі – 14,2 %; в будівництві – 12,7 %; по 9,8 % створено в транспортній галузі та державному управлінні; в промисловості – 8,2 відсотків.

Місто має розвинену *мережу підприємств торгівлі та закладів ресторанного господарства та підприємств по наданню побутових послуг населенню.*

Станом на 01.01.2021 СМТГ має понад 1 300 об'єктів роздрібної торгівлі (магазинів): по реалізації продовольчих товарів – понад 450. Кількість фірмових продовольчих магазинів налічує понад 80 магазинів, серед яких є магазини місцевих товаровиробників. Мережа закладів ресторанного господарства налічує понад 420 об'єктів та поновлюється за рахунок відкриття закладів з невеликою кількістю посадочних місць. Швидкими темпами зростає кількість закладів класу «фаст-фуд», міні-пекарень та піцерій, кав'ярень та кондитерських (складають майже 70 % від загальної чисельності закладів), які користуються великим попитом у населення. Здійснюють господарську діяльність з надання побутових послуг населенню 800 суб'єктів господарювання. В обсягах побутових послуг, наданих населенню міста, домінують послуги: перукарень, салонів краси, по технічному обслуговуванню автомобілів, ремонт одягу та предметів особистого вжитку тощо.

Працюють 11 ринків (загальна торговельна площа всіх ринків становить майже 38,0 тис. кв. м) за спеціалізацією: 1 - продовольчий, 2 - непродовольчих та 8 - змішаних, на яких облаштовано 3 950 торговельних місць, в тому числі 844 торговельних місць для реалізації сільськогосподарської продукції.

У 2020 році роздрібний товарооборот підприємств роздрібної торгівлі (юридичних осіб) міста склав 8 181,3 млн. гривень (+8,7 % до 2019 року), індекс фізичного обсягу роздрібного товарообороту (у порівнянних цінах) до відповідного періоду попереднього року - 106,8 відсотків. Питома вага товарообороту міста у товарообороті Сумської області складає 58,3 відсотків.

Роздрібний товарооборот підприємств роздрібної торгівлі (юридичних осіб) міста за січень-березень 2021 року склав 2 098,0 млн. гривень (+15,1 % до відповідного періоду 2020 року), індекс фізичного обсягу роздрібного товарообороту (у порівнянних цінах) до відповідного періоду попереднього року – 107,3 відсотки.

Головною ціллю економічного і соціального розвитку СМТГ є створення умов для економічного зростання, посилення інвестиційної та інноваційної активності, забезпечення належного функціонування інженерно-транспортної та комунальної інфраструктури, проведення цілеспрямованої містобудівної політики, дотримання високих екологічних стандартів та, в результаті цього, підвищення конкурентноспроможності СМТГ, доступності широкого спектра соціальних послуг, забезпечення гідних умов життя та загального підвищення добробуту населення.

Пріоритетні напрями економічного і соціального розвитку СМТГ

Пріоритетами економічного і соціального розвитку, з урахуванням стратегічних напрямів розвитку, визначених Стратегією розвитку міста Суми до 2030 року, є:

- підвищення добробуту та створення комфортних умов для проживання громадян;

- сприяння залученню інвестицій на підприємства міста та їх пріоритетне спрямування на високотехнологічні виробництва, впровадження енерго- та ресурсозберігаючих технологій, підтримку інноваційної діяльності;
- покращення інвестиційного клімату, зміцнення позитивного міжнародного інвестиційного іміджу міста, сприяння розвитку міжнародного співробітництва, спрямованого на отримання кредитів, грантів або інших фінансових інструментів для реалізації інвестиційних проєктів;
- підвищення рівня поінформованості іноземної спільноти про місто Суми;
- підвищення якості культурного життя населення, розвиток туристичного потенціалу міста;
- підтримка розвитку малого і середнього бізнесу, створення умов для підвищення конкурентоспроможності економіки міста;
- запровадження управління містом відповідно до міжнародних стандартів;
- підвищення рівня енергоефективності та енергозбереження, в першу чергу в бюджетній сфері;
- підвищення ефективності та надійності функціонування громадського транспорту;
- сприяння підвищенню економічної активності, забезпеченню зайнятості населення;
- забезпечення надання якісних житлово-комунальних послуг населенню; модернізація житлово-комунальної інфраструктури міста та покращення стану об'єктів житлово-комунального господарства;
- створення умов для поліпшення функціонування установ охорони здоров'я, освіти, культури та інших установ соціально-культурної сфери; забезпечення доступу мешканців до якісних медичних, освітніх та інших послуг;
- забезпечення соціального захисту мешканців СМТГ;
- покращення стану навколишнього природного середовища та раціональне використання природних ресурсів;
- проведення цілеспрямованої містобудівної політики;
- врахування потреб та впливу людей і бізнесу при просторовому плануванні території громади;
- підвищення ефективності використання комунальної власності та земельних ресурсів, діяльності комунальних підприємств;
- підвищення ефективності інформаційної системи Сумської міської ради та її виконавчих органів, впровадження сучасних електронних сервісів, інформаційних технологій для громадян та бізнесу;
- підвищення рівня інформаційної прозорості та відкритості діяльності Сумської міської ради та її виконавчих органів;
- залучення громади до ефективного управління містом з використанням партиципативних підходів.

Основні прогностні показники економічного і соціального розвитку на середньострокову перспективу (2022 – 2024 роки)

1) Основні прогностні макропоказники економічного і соціального розвитку України на 2022 – 2024 роки.

Основні тенденції та перспективи економічного і соціального розвитку держави визначені Бюджетною декларацією на 2022 – 2024 роки, схваленою Кабінетом Міністрів України (постанова КМУ від 31 травня 2021 року № 548 «Про схвалення Бюджетної декларації на 2022–2024 роки»).

Постановою Кабінету Міністрів України від 31 травня 2021 року № 586 «Про схвалення Прогнозу економічного і соціального розвитку України на 2022 – 2024 роки» визначені основні прогностні макропоказники економічного і соціального розвитку України на 2022-2024 роки, зокрема:

- збільшення валового внутрішнього продукту України у 2022 році – на 3,8 % до попереднього року, у 2023 році – на 4,7 %, у 2024 році – на 5,0 відсотків;
- індекс споживчих цін у середньому до попереднього року у 2022 році – 107,2, у 2023 році – 106,0, у 2024 році – 105,2;
- індекс виробників промислової продукції (грудень до грудня попереднього року) у 2022 році – 107,8, у 2023 році – 106,2, у 2024 році – 105,7;
- збільшення середньомісячної номінальної заробітної плати працівників у 2022 році – на 11,9 % до попереднього року, у 2023 році – на 12,5 %, у 2024 році – на 11,1 відсотків;
- від’ємне сальдо торговельного балансу у 2022 році – (-8,6 млрд. дол. США), у 2023 році – (-10,6 млрд. дол. США), у 2024 році – (-12,1 млрд. дол. США).

2) Основні прогностні показники економічного і соціального розвитку СМТГ на 2022 – 2024 роки.

Основні розрахункові прогностні показники економічного і соціального розвитку СМТГ на 2022 – 2024 роки визначались за результатом аналізу статистичних показників розвитку міста/СМТГ за попередні та поточний роки з урахуванням основних макропоказників економічного і соціального розвитку України на 2022 – 2024 роки та відображають тенденції розвитку галузей та сфер діяльності «Промисловість», «Будівництво», «Зовнішньоторговельна діяльність», «Ринок безробіття», «Споживчий ринок», а також рівень життя мешканців.

У 2021 році *обсяг реалізованої промислової продукції* очікується в сумі 23,5 млрд. гривень (+10,4 відсотків до 2020 року). Прогностний показник обсягу реалізованої промислової продукції на 2022 рік – 26,0 млрд. гривень (+10,6 % до очікуваного показника 2021 року), на 2023 рік – 28,5 млрд. гривень (+9,6 %), на 2024 рік – 31,5 млрд. гривень (+10,5 відсотків). Вказане збільшення прогнозується, зокрема, за рахунок впровадження нових технологічних процесів, видів продукції, інвестиційних проєктів, основних капітальних вкладень (модернізації, переоснащення тощо).

У 2021 році *обсяг виконання будівельних робіт* очікується на рівні 1 465,0 млн. гривень (+9,8 % до 2020 року). У 2022 році цей показник прогнозується в обсязі 1 580,0 млн. гривень (+7,8 % до 2021 року), у 2023 році – 1 720,0 млн. гривень (+8,9 %), у 2024 році – 1 850,0 млн. гривень (+7,6 відсотків).

У 2021 році очікується *введення в експлуатацію* 60,0 тис. кв. м загальної площі житла. У 2022 році цей показник прогнозується в обсязі 62,0 тис. кв. м (+3,3 % до 2021 року), у 2023 році – 63,0 тис. кв. м (+1,6 %), у 2024 році – 65,0 тис. кв. м (+3,2 відсотків).

У 2021 році *зовнішньоторговельний оборот товарів та послуг* м. Суми очікується в розмірі 705,0 млн. дол. США (+3,1 % до 2020 року), сальдо торговельного балансу – (-45,0) млн. дол. США. У 2022 році цей показник прогнозується в обсязі 745,0 млн. дол. США (+5,7 % до 2021 року, сальдо торговельного балансу (-65,0), у 2023 році – 790,0 млн. дол. США (+6,0 %, сальдо (-90,0), у 2024 році – 835,0 млн. дол. США (+5,7 %, сальдо (-115,0).

Очікувана *чисельність наявного населення СМТГ* на кінець 2021 року – 268,4 тис. осіб. У 2022 році цей показник прогнозується в розмірі 266,5 тис. осіб, у 2023 році – 264,5 тис. осіб, у 2024 році – 262,5 тис. осіб.

У 2021 році *показник середньомісячного розміру заробітної плати* очікується в сумі 12 600 гривень (+17,0 відсотків). У 2022 році цей показник прогнозується в сумі 13 990 гривень (+11,0 % до 2021 року), у 2023 році – 15 330 гривень (+9,6 %), у 2024 році – 16 370 гривень (+6,8 відсотків).

У 2021 році *показник середньооблікової кількості штатних працівників* очікується в обсязі 75,0 тис. осіб (+4,5 відсотків). У 2022 році цей показник прогнозується в обсязі 75,5 тис. осіб (+0,7 % до 2021 року), у 2023 році – 76,0 тис. осіб (+0,7 %), у 2024 році – 76,5 тис. осіб (+0,7 відсотків).

У 2021 році *показник фонду оплати праці штатних працівників* очікується в обсязі 11,3 млрд. гривень (+21,5 відсотків). У 2022 році цей показник прогнозується в обсязі 12,7 млрд. гривень (+12,4 % до 2021 року), у 2023 році – 14,0 млрд. гривень (+10,2 %), у 2024 році – 15,0 млрд. гривень (+7,1 відсотків).

За даними Сумського міського центру зайнятості на кінець 2021 року *кількість зареєстрованих безробітних* очікується на рівні 2 800 осіб (-21,7 % до показника на кінець 2020 року). На кінець 2022-2024 років цей показник прогнозується на рівні кінця 2021 року.

У 2021 році *показник роздрібного товарообороту* очікується в обсязі 8 800,0 млн. гривень (+7,6 відсотків). У 2022 році цей показник прогнозується в обсязі 9 400,0 млн. гривень (+6,8 % до 2021 року), у 2023 році – 10 000,0 млн. гривень (+6,4 %), у 2024 році – 10 500,0 млн. гривень (+5,0 відсотків).

Основні показники економічного і соціального розвитку Сумської міської територіальної громади за 2019 – 2020 (звіт), 2021 (очікувані) та прогнозні на 2022 – 2024 роки

Показник	Одиниця виміру	2019 рік (звіт)	2020 рік (звіт)	2021 рік (очік.)	2022 рік (прогноз)	2023 рік (прогноз)	2024 рік (прогноз)
Обсяг реалізованої промислової продукції (товарів, послуг)	млрд. грн.	21,999	21,281	23,5	26,0	28,5	31,5
(у% до попереднього року)	%	99,8	96,7	110,4	110,6	109,6	110,5
Будівництво							
Обсяг виконаних будівельних робіт	млн. грн.	1121,6	1334,1	1465,0	1580,0	1720,0	1850,0

<i>(у% до попереднього року)</i>		93,8	119,0	109,8	107,8	108,9	107,6
Введення в експлуатацію житла загальної площі	тис. кв.м	66,37	38,7	60,0	62,0	63,0	65,0
<i>(у% до попереднього року)</i>		102,2	X	X	103,3	101,6	103,2
Зовнішньоторговельна діяльність							
Зовнішньоторговельний оборот	млн. дол. США	715,2	683,6	705,0	745,0	790,0	835,0
<i>(у% до попереднього року)</i>		91,1	95,6	103,1	105,7	106,0	105,7
Експорт товарів та послуг	млн. дол. США	370,3	347,5	330,0	340,0	350,0	360,0
<i>(у% до попереднього року)</i>		110,0	93,8	95,0	103,0	102,9	102,9
Імпорт товарів та послуг	млн. дол. США	344,9	336,1	375,0	405,0	440,0	475,0
<i>(у% до попереднього року)</i>		76,8	97,4	111,6	108,0	108,6	108,0
Сальдо торговельного балансу	млн. дол. США	25,4	+11,4	-45,0	-65,0	-90,0	-115,0
Фінансові показники							
Надходження податків і зборів, обов'язкових платежів, що зараховуються до доходної частини міського бюджету (з 2021 року – бюджет СМТГ)	млн. грн.	1871,1	1965,3	2414,7	2667,0	2887,9	3059,3
Показники рівня життя							
Чисельність наявного населення Сумської міської ради станом на 1 січня року наступного за звітним (починаючи з 01.01.2021 – СМТГ)	тис. осіб	264,981	270,4	268,4	266,5	264,5	262,5
Середньооблікова кількість працівників підприємств, установ, організацій (по юридичних особах та відокремлених підрозділах юридичних осіб із кількістю найманих працівників 10 і більше осіб)	тис. осіб	71,3	71,8	75,0	75,5	76,0	76,5
<i>(у% до попереднього року)</i>		88,7	100,7	104,5	100,7	100,7	100,7
Середній розмір заробітної плати працівників підприємств, установ, організацій (по юридичних особах та відокремлених підрозділах юридичних осіб із кількістю найманих працівників 10 і більше осіб)	грн.	9553	10768	12600	13990	15330	16370
<i>(у% до попереднього року)</i>		118,1	112,7	117,0	111,0	109,6	106,8
Фонд оплати праці працівників підприємств, установ, організацій (по юридичних особах та відокремлених підрозділах юридичних осіб із кількістю найманих працівників 10 і більше осіб)	млрд. грн.	8,2	9,3	11,3	12,7	14,0	15,0
<i>(у% до попереднього року)</i>		104,8	113,5	121,5	112,4	110,2	107,1
Кількість зареєстрованих безробітних (на кінець року)	осіб	2146	3575	2800	2800	2800	2800
<i>(у% до попереднього року)</i>		82,5	166,6	78,3	100,0	100,0	100,0
Споживчий ринок							
Обсяги роздрібного товарообороту підприємств роздрібною торгівлі (у порівнянних цінах) без урахування роздрібного товарообороту фізичних осіб підприємців	млн. грн.	7524,7	8181,3	8800,0	9400,0	10000,0	10500,0
<i>(у% до попереднього року)</i>	%	117,0	108,7	107,6	106,8	106,4	105,0

Прогноз економічного і соціального розвитку СМТГ на 2022 – 2024 роки може бути переглянутий після надходження уточненої статистичної інформації, змін до прогнозних показників соціально-економічного розвитку України та загальнодержавних тенденцій економічного та соціального розвитку.

III. Загальні показники бюджету

Прогноз бюджету включає прогнозні показники за основними видами доходів, видатків, кредитування та фінансування, взаємовідносинами бюджету з бюджетами інших рівнів (наведено у додатку 1 до Прогнозу бюджету).

Обсяг доходів бюджету СМТГ розраховано з урахуванням чинних норм податкового та бюджетного законодавства, макроекономічних показників економічного і соціального розвитку, виконання бюджету у попередньому і поточному бюджетних періодах. Приріст доходів на 2022 рік заплановано на 17,7 % (або на 481,4 млн. гривень більше до планових показників з урахуванням змін на 2021 рік), на 2023 рік – 8,5 % (або на 271,4 млн. гривень більше до 2022 року), на 2024 рік – 6,1 % (або на 211,1 млн. гривень більше до 2023 року). Частка трансфертів у загальному обсязі фінансового ресурсу становить у 2022 році – 16,6 %, у 2023 році – 16,8 %, у 2024 році - 16,9 відсотків.

Реалізацію цілі державної політики у відповідній сфері діяльності, формування та/або реалізацію якої забезпечує головний розпорядник коштів бюджету СМТГ визначено у показниках видатків та надання кредитів.

Фінансування (дефіцит «-»/профіцит «-») бюджету СМТГ у 2022 – 2024 роках планується за рахунок покриття залучених місцевих запозичень та погашення місцевого боргу.

(тис. гривень)

Показники	2022 (план)	2023 (план)	2024 (план)
Доходи (з міжбюджетними трансфертами), у т. ч.:	3 199 505,8	3 470 902,5	3 682 038,6
загальний фонд	3 114 152,4	3 380 338,6	3 590 512,6
спеціальний фонд	85 353,4	90 563,9	91 526,0
Видатки (з міжбюджетними трансфертами), у т. ч.:	3 313 365,9	3 515 605,8	3 670 735,9
загальний фонд	2 488 515,7	2 702 392,2	2 855 928,1
спеціальний фонд	824 850,2	813 213,6	814 807,8
Кредитування усього, у т. ч.:	-554,1	1 500,0	1 500,0
загальний фонд	1 500,0	1 500,0	1 500,0
спеціальний фонд	-2 054,1	0,0	0,0
Профіцит "+"/дефіцит "-", у т. ч. за рахунок:	-113 306,0	-46 203,3	9 802,7
здійснення запозичень	117 069,6	53 456,9	0,0
погашення позик	-3 763,6	-7 253,6	-9 802,7

IV. Показники доходів бюджету

Дохідна частина бюджету Сумської міської територіальної громади на 2022 – 2024 роки розроблена з урахуванням прогнозних макропоказників економічного і соціального розвитку України (з урахуванням постанови Кабінету Міністрів України від 31.05.2021 № 586 «Про схвалення Прогнозу економічного і соціального розвитку України на 2022 – 2024 роки»), норм чинного бюджетного та податкового законодавства, виконання бюджету у попередньому і поточному бюджетних періодах.

Під час планування дохідної частини бюджету на середньостроковий період (податкові, неподаткові надходження та доходи від операцій з капіталом) враховано:

1. Основні прогнозні макропоказники та державні соціальні стандарти.
2. Застосування з 2024 року індексації нормативної грошової оцінки сільськогосподарських угідь, земель населених пунктів та інших земель несільськогосподарського призначення, а також для цілей оподаткування єдиним податком четвертої групи.
3. Зарахування частини (13,44 %) акцизного податку з пального до бюджетів територіальних громад.
4. Покращення ділової активності представників малого та середнього бізнесу шляхом поступового пом'якшення карантинних обмежень упродовж прогнозного періоду.
5. Застосування з 01.01.2022 оновленої нормативно - грошової оцінки землі відповідно до рішення Сумської міської ради від 24 грудня 2020 року № 80-МР «Про затвердження технічної документації з нормативної грошової оцінки земель населеного пункту м. Суми».
6. Прийняті рішення Сумської міської ради про встановлення місцевих податків та зборів, які вступають в дію з 01.01.2022.
7. Збереження чинних ставок оподаткування та нормативів зарахувань, зокрема:

Найменування доходів	КБКД	Ставки оподаткування	Відсоток зарахування до бюджету СМТГ
ЗАГАЛЬНИЙ ФОНД			
Податок та збір на доходи фізичних осіб	11010000	18 % від отриманого доходу; 0 % 5 % 18 % виграні, призи, дарунки; 5 % 9 % 18 % дивіденди, роялті; 0 % 5 % продаж нерухомості; 0 % 5 % та 18 % (у разі продажу третього об'єкта) рухомого майна; 0 % 5 % 18 % спадщина	60
Податок на прибуток підприємств та фінансових установ комунальної власності	11020200	18 % від прибутку	100
Рентна плата за спеціальне використання лісових ресурсів в частині деревини, заготовленої в порядку рубок головного користування	13010100	За 1 шільний куб. метр деревини в залежності від виду деревини з урахуванням розподілу лісів за поясами і розрядами	37
Рентна плата за спеціальне використання лісових ресурсів (крім рентної плати за спеціальне використання лісових ресурсів в частині деревини, заготовленої в порядку рубок головного користування)	13010200	100 % від мінімальної заробітної плати, встановленої на 1 січня року, в якому проводиться сплата збору, за 1 га лісових площ на рік	100

Найменування доходів	КБКД	Ставки оподаткування	Відсоток зарахування до бюджету СМТГ
Рентна плата за користування надрами для видобування корисних копалин загальнодержавного значення	13040100	У відсотках від вартості видобутої корисної копалини в залежності від виду корисної копалини та умов видобування	5
Рентна плата за користування надрами для видобування корисних копалин місцевого значення	13030200	Від обсягу видобутку корисних копалин та норм ПКУ	100
Акцизний податок з пального	14021900 14031900	Відповідно до постанов Кабінету Міністрів України «Деякі питання зарахування частини акцизного податку з виробленого в Україні та ввезеного на митну територію України пального до бюджетів місцевого самоврядування» визначаються частки зарахування акцизного податку з пального до бюджетів місцевого самоврядування (пропорційно до обсягів реалізованого суб'єктами господарювання роздрібною торгівлю пального)	100
Акцизний податок з реалізації суб'єктами господарювання роздрібною торгівлю підакцизних товарів	14040000	5 % від обсягу реалізації суб'єктами господарювання роздрібною торгівлю підакцизних товарів	100
Податок на нерухоме майно, відмінне від земельної ділянки	18010100 18010200 18010300 18010400	<u>Для об'єктів житлової нерухомості</u> – 0,12 % - 0,6 % від мінімально заробітної плати, встановленої законом на 1 січня звітного (податкового року); <u>Для об'єктів нежитлової нерухомості</u> - 0,02 % - 1,5 % від мінімально заробітної плати, встановленої законом на 1 січня звітного (податкового року). <u>Пільги:</u> для квартири/квартир - на 60 кв. метрів; для житлового будинку/будинків - на 120 кв. метрів; для різних типів об'єктів житлової нерухомості, в т.ч. їх часток - на 180 кв. метрів.	100
Земельний податок та орендна плата	18010500 18010600 18010700 18010900	<u>Земельний податок</u> - 0,03 % – 3 % від нормативної грошової оцінки землі в залежності від цільового призначення земельної ділянки; <u>Орендна плата</u> - 0,09 % - 12 % від нормативної грошової оцінки землі в залежності від цільового призначення земельної ділянки	100
Транспортний податок	18011000 18011100	25 000 гривень у рік - для автомобілів, з року випуску яких минуло не більше 5 років (включно) та середньоринкова вартість становить понад 375 розмірів мінімальної заробітної плати, встановленої на 1 січня звітного (податкового) року	100
Турстичний збір	18030000	0,5 % для внутрішнього туризму та в'їзного туризму від мінімальної заробітної плати, встановленої законом на 1 січня звітного (податкового року) для однієї особи за одну добу тимчасового розміщення	100
Єдиний податок	18050000	<u>I група</u> – 10 % від прожиткового мінімуму; <u>II група</u> – 10 % та 20 % від мінімальної заробітної плати (у разі здійснення платниками єдиного податку II групи господарської діяльності на територіях більш як однієї сільської, селищної, міської ради, ТГ); <u>III група</u> - 3 % – у разі сплати ПЛВ; 5 % – у разі включення ПДВ до складу єдиного податку; <u>IV група</u> - від 0,19 % - 6,33 % нормативно-грошової оцінки 1 га сільськогосподарських угідь та/або земель водного фонду залежить від категорії (типу) земель відповідно до пункту 293.9 статті 293 ПКУ	100

Найменування доходів	КБКД	Ставки оподаткування	Відсоток зарахування до бюджету СМГ
Частина чистого прибутку (доходу) комунальних унітарних підприємств та їх об'єднань, що виділяється до відповідного місцевого бюджету	21010300	СМР встановлено від 1 % - до 20 % від суми чистого прибутку (доходу)	100
Плата за надання адміністративних послуг	22010300, 22012500, 22012600, 22012900	По деяких видах встановлені фіксовані ставки та залежить від мінімальної заробітної плати, встановленої на 1 січня звітного (податкового) року, і прожиткового мінімуму для працездатних осіб, встановленого законом на 1 січня календарного року, та округленого до найближчих 10 гривень	100
Надходження від орендної плати за користування майновим комплексом та іншим майном, що перебуває в комунальній власності	22080400	1) За використання цілісних майнових комплексів комунальних підприємств (їх структурних підрозділів) - від 4 до 15 % 2) За використання нерухомого майна, що перебуває у комунальній власності територіальної громади міста Суми від 1 до 200 %	100
Державне мито	22090000	Відповідно до Декрету Кабінету Міністрів України від 21.01.1993 N 7-93 (зі змінами)	100
СПЕЦІАЛЬНИЙ ФОНД			
Екологічний податок	19010000	Згідно ПКУ в залежності від виду та обсягу забруднюючих речовин, класу небезпечності	25
Грошові стягнення за шкоду заподіяну порушенням законодавства про охорону навколишнього природного середовища внаслідок господарської та іншої діяльності	24062100	Згідно складених протоколів Державної екологічної інспекції в Сумській області	50
Відсотки за користування довгостроковим кредитом, що надається з місцевих бюджетів молодим сім'ям та одиноким молодим громадянам на будівництво (реконструкцію) та придбання житла	24110900	Кредити, які надаються з міського бюджету молодим сім'ям та одиноким молодим громадянам на будівництво (реконструкцію) та придбання житла	100
Кошти від відчуження майна, що належить Автономній Республіці Крим та майна, що перебуває в комунальній власності	31030000	В залежності від вартості приватизованого майна	100
Кошти від продажу земельних ділянок несільськогосподарського призначення, що перебувають у державній або комунальній власності, та земельних ділянок, які знаходяться на території Автономної Республіки Крим	33010100	В залежності від вартості земельної ділянки	100
Цільові фонди утворені Верховною Радою Автономної Республіки Крим, органами місцевого самоуправління та місцевими органами виконавчої влади	50110000	Надходить: 1) Плата за встановлення особистого строкового сервіту за користування місцем розташування тимчасової споруди 2) Кошти, отримані від добровільних внесків та пожертвувань громадян, підприємств, установ, організацій усіх форм власності 3) Кошти відносно вартості зелених насаджень 4) Кошти, які отримані від співвласників багатоквартирних будинків на проведення капітального ремонту житлового фонду	100

8. Пріоритетні завдання та заходи, що спрямовані на розширення бази оподаткування та залучення додаткових надходжень до бюджету, зокрема:

8.1. Забезпечення стабільності податкової системи.

8.2. Підвищення ефективності та полегшення податкового адміністрування податків із застосуванням відповідного програмного забезпечення.

8.3. Забезпечення перегляду ставок акцизного податку, екологічного податку та рентної плати. Зокрема, у разі необхідності (щороку) відбуватиметься перегляд вищезазначених ставок, визначених в абсолютних значеннях, з урахуванням індексу споживчих цін та індексу цін виробників промислової продукції (відповідно до абзацу дев'ятого пункту 4 розділу XIX «Прикінцеві положення» Податкового кодексу України).

8.4. Забезпечення всіма учасниками бюджетного процесу (виконавчими органами Сумської міської ради та іншими контролюючими органами) виконання запланованих показників надходжень доходів до бюджету Сумської міської територіальної громади, врахування основних положень бюджетно-податкової політики, дотримання жорсткої фінансової дисципліни, підвищення рівня прозорості бюджетного процесу.

8.5. Здійснення моніторингу щодо розміру місцевих податків та зборів по бюджетах інших міст, які за чисельністю населення прирівняні до Сумської міської територіальної громади.

8.6. Вжиття заходів щодо організації своєчасного затвердження та перегляду ставок місцевих податків згідно з чинним законодавством.

8.7. Продаж комунального майна через електронні аукціони в електронній торговій системі з метою залучення більш широкого кола потенційних покупців.

8.8. Залучення додаткових коштів до бюджету шляхом розміщення тимчасово вільних коштів на депозитних рахунках в установах банків, визначених на конкурсних засадах відповідно до порядку, встановленого чинним законодавством.

8.9. Застосування контролюючими органами всього комплексу заходів, передбачених законодавством, для стягнення податкового боргу до бюджету громади, в тому числі у судовому порядку.

8.10. Створення сприятливого інвестиційного клімату, розвиток інфраструктури індустриальних парків, отримання високого рівня кредитного рейтингу міста та рейтингу інвестиційної привабливості міста для залучення інвестицій.

8.11. Продовження податковими та іншими контролюючими органами (відповідно до наданих повноважень) проведення фактичних перевірок щодо дотримання законодавства про працю на підприємствах, установах та організаціях усіх форм власності, зокрема, з питань належного оформлення трудових відносин з найманими працівниками, офіційної виплати заробітної плати і сплати до бюджету міської територіальної громади податку на доходи фізичних осіб.

9. Оцінку фіскальних ризиків та їх вплив на показники бюджету.

На виконання дохідної частини бюджету протягом 2022–2024 років можуть вплинути фіскальні ризики, спричинені змінами у макроекономічному середовищі, зокрема:

9.1. Відхилення від планових показників по відчуженню майна та продажу земельних ділянок (виникнення спорів щодо приватизації майна; відсутності попиту на виставлені на продаж об'єкти великої і малої приватизації; недостатність у потенційних покупців коштів на придбання

нерухомого майна комунальної власності; неприйняття (несвоєчасне прийняття) рішень Сумською міською радою).

9.2. Недостатність обігових коштів у суб'єктів господарювання (падіння попиту та рівня споживання через карантинні обмеження внаслідок пандемії, зниження платоспроможності споживачів (знецінення грошових доходів та заощаджень громадян внаслідок високої цінової інфляції), зростання рівня безробіття).

9.3. Відхилення від планових показників у зв'язку зі зменшенням чисельності найманих працівників, уповільненням зростання заробітної плати, зниженням рівня платоспроможності підприємств, установ, організацій у частині сплати податків, зборів та обов'язкових платежів до бюджету.

9.4. Зміна місцезнаходження платників (переходу до інших адміністративно-територіальних одиниць) податку на доходи фізичних осіб.

9.5. Прийняття змін до Податкового та Бюджетного кодексів України стосовно сплати податку на доходи фізичних осіб за податковою адресою працівників.

9.6. Неотримання доходу в запланованому обсязі комунальними підприємствами міста, що призведе до зменшення сплати податку на прибуток та частини чистого прибутку, що вилучається до бюджету (ріст цін на товари, роботи, послуги та енергоносії; в разі неприйняття рішення про збільшення тарифу на послугу; не визначення підприємства переможцем процедури закупівель послуг, вплив конкуренції тощо).

9.7. Підвищення мінімальної зарплати посередині року, що призведе до вчинення суб'єктами господарювання (насамперед малого і середнього бізнесу) дій із податкової мінімізації (ухилення від сплати податків) за рахунок збільшення «конвертів» при оплаті праці за виконану роботу, звільнення найманих працівників чи переводу їх на неповний робочий день.

9.8. Нестабільна макроекономічна ситуація, що впливає на надійність середньострокових прогнозів та, як наслідок, на можливість упровадження середньострокового бюджетного планування.

9.10. Непередбачуваність змін у законодавстві, що призводить до необхідності частого перегляду умов функціонування економіки.

10. Прогнозні втрати бюджету внаслідок наданих пільг зі сплати податків.

Останніми роками основним видом податку, за яким Сумською міською радою приймаються рішення щодо надання пільг, є земельний податок.

Відповідно до вимог Податкового кодексу України Сумською міською радою приймаються рішення про надання пільг щодо земельного податку окремим категоріям землекористувачів.

Згідно даних Головного управління ДПС у Сумській області на 2022 – 2024 роки орієнтовна сума наданих пільг по земельному податку складає 52,2 млн. гривень, в тому числі:

- комунальні підприємства, засновником яких є Сумська міська рада - 8,0 млн. гривень;
- комунальні підприємства, засновником яких є Сумська обласна рада - 7,3 млн. гривень;

- комунальні підприємства, засновником яких є Сумська районна рада - 0,1 млн. гривень;

- органи державної влади та органи місцевого самоврядування, які повністю утримуються за рахунок коштів державного або місцевих бюджетів – 36,8 млн. гривень.

З урахуванням прогнозу основних макроекономічних показників економічного та соціального розвитку країни, динаміки надходжень та бази оподаткування, ефективності податкового адміністрування, планується забезпечити подальше планомірне зростання основних показників дохідної частини бюджету Сумської міської територіальної громади на 2022 – 2024 роки, що дозволить спрямувати кошти на заходи відповідно до їх пріоритетності та актуальності, а також з урахуванням ефективності їх використання та можливої економії коштів за діючими бюджетними програмами або напрямками використання бюджетних коштів.

Показники доходів бюджету на 2022 – 2024 роки (наведено у додатку 2 до Прогнозу бюджету) відображають детальну інформацію щодо показників за основними видами доходів (без урахування міжбюджетних трансфертів та окремо міжбюджетні трансферти з державного бюджету та інших місцевих бюджетів).

**Фінансово – економічне обґрунтування
середньострокового бюджетного прогнозування
основних показників дохідної частини бюджету на 2022 – 2024 роки
(без урахування міжбюджетних трансфертів)**

В середньостроковій перспективі (2022 – 2024 роки) прогнозується, що податкова база місцевих бюджетів може зазнати змін в частині місцевого оподаткування. Проте, враховуючи, що на сьогодні відповідні законопроекти лише проходять стадію попереднього розгляду, фінансова база бюджету Сумської міської територіальної громади розрахована базуючись на нормах чинного бюджетного та податкового законодавства.

Податкові надходження є найбільшим розділом класифікації доходів бюджету, розрахунок за основними податками проводився таким чином:

Податок на доходи фізичних осіб розраховано з урахуванням основних чинників:

- застосування єдиної ставки (18 %) оподаткування доходів фізичних осіб;
- зростання основних державних соціальних стандартів та гарантій (мінімальної заробітної плати, прожиткового мінімуму для працездатних осіб та посадового окладу працівника I тарифного розряду Єдиної тарифної сітки);
- скорочення кількості осіб, які мають право на податкову соціальну пільгу, розмір якої обчислюється як добуток місячного прожиткового мінімуму, діючого для працездатної особи на 1 січня звітного податкового року, на 1,4 та округлений до найближчих 10 гривень відповідно до підпункту 169.4.1 Податкового кодексу України;
- обсягів втрат податку на доходи фізичних осіб у результаті застосування права на податкову знижку (частина суми процентів, сплачених платником податку за користування іпотечним житловим кредитом; сума

коштів, сплачених платником податку на користь вищих та професійно-технічних навчальних закладів для компенсації вартості здобуття середньої професійної або вищої освіти тощо).

Акцизний податок розраховано з урахуванням прогнозних макроекономічних показників, зокрема, індексу споживчих цін, законодавчо встановлених ставок оподаткування.

Місцеві податки та збори, що сплачуються (перераховуються) згідно з Податковим кодексом України розраховано з урахуванням встановлених ставок згідно рішень Сумської міської ради, динаміки фактичних надходжень протягом минулих та поточного років, зростання прожиткового мінімуму для працездатних осіб та мінімальної заробітної плати станом на 1 січня податкового (звітного) року, кількості платників податків (зборів), укладених договорів оренди та кількості договорів, які планується укласти протягом року з землекористувачами.

Неподаткові надходження за основними платежами визначено наступним чином:

Плата за надання адміністративних послуг визначено з урахуванням динаміки фактичних надходжень протягом минулих та поточного років, фіксованих ставок по деяких видах адміністративних послуг, продовження запровадження карантинних заходів, зростання прожиткового мінімуму для працездатних осіб та мінімальної заробітної плати станом на 1 січня податкового (звітного) року.

Надходження від орендної плати за користування майновим комплексом та іншим майном, що перебуває в комунальній власності визначено згідно даних відділу орендних відносин управління майна Департаменту забезпечення ресурсних платежів Сумської міської ради з урахуванням:

- рішення Сумської міської ради від 01.02.2012 № 1186-МР «Про затвердження Методики розрахунку орендної плати за майно територіальної громади міста Суми та пропорції її розподілу та Типового договору оренди нерухомого комунального майна» (із змінами від 23 вересня 2020 року № 7376-МР);

- Закону України від 03.10.2019 № 157-ІХ «Про оренду державного та комунального майна» (зі змінами), відповідно до якого об'єкти комунальної власності передаються в оренду через електронні аукціони (спосіб передачі в оренду комунального майна учаснику, який запропонував найбільшу орендну плату) в електронній торговій системі (ЕТС), крім підприємств, установ та організацій, передбачених статтею 15 вказаного Закону, які мають право на отримання в оренду майна без проведення аукціону.

Власні надходження бюджетних установ визначено відповідно до прогнозних показників головних розпорядників бюджетних коштів щодо доходів та видатків, які здійснюються за рахунок цих коштів.

Інші доходи визначено на підставі динаміки фактичних надходжень у попередньому і поточному бюджетних періодах, макроекономічних показників, діючих законодавчих актів, а також з урахуванням даних виконавчих органів Сумської міської ради, Головного управління ДПС у Сумській області, бюджетоутворюючих підприємств та організацій міста.

V. Показники фінансування бюджету, показники місцевого боргу, гарантованого Сумською міською територіальною громадою та надання місцевих гарантій

Основною метою управління місцевим боргом є ефективне управління фінансовими ресурсами бюджету СМТГ, забезпечення її платоспроможності, своєчасне та повне виконання міською радою та її виконавчими органами зобов'язань за місцевим боргом, зменшення ризиків, пов'язаних із борговим навантаженням на бюджет СМТГ, сприяння її економічному та соціальному розвитку.

Основні завдання управління місцевим боргом:

- здійснення місцевих запозичень на період та із строками погашення, які дають змогу уникнути пікових навантажень платежів з погашення місцевого боргу та мінімізувати ризики рефінансування;
- своєчасне та у повному обсязі виконання зобов'язань за місцевим боргом.

З метою покриття дефіциту спеціального фонду (бюджету розвитку) бюджету СМТГ планується залучення кредитних коштів у рамках здійснених наступних місцевих запозичень:

1) *Для реалізації інвестиційного проєкту «Підвищення енергоефективності в дошкільних навчальних закладах м. Суми» (кредит Європейського інвестиційного банку через Міністерство фінансів України) у загальній сумі 5 202,4 тис. євро, в тому числі:*

- у 2022 році – 85 659,6 тис. гривень;
- у 2023 році – 48 221,9 тис. гривень.

2) *Для реалізації інвестиційного проєкту «Модернізація та реконструкція системи водовідведення у м. Суми» на реконструкцію міських каналізаційних очисних споруд комунального підприємства «Міськводоканал» Сумської міської ради потужністю 60 000 м³/добу з виділенням першої черги потужністю 30 000 м³/добу у м. Суми, вул. Гамалія, буд. 40» (кредит Північної Екологічної Фінансової Корпорації на загальну суму до 1 500,0 млн. євро), в тому числі:*

- у 2022 році – 31 410,0 тис. гривень;
- у 2023 році – 5 235, тис. гривень.

Витрати бюджету розвитку на погашення місцевого боргу:

1) *У 2022 – 2024 роках планується погашення основної суми боргу за кредитом НЕФКО у 2022 та 2023 роках по 3 763,6 тис. гривень та 2 822,7 тис. гривень у 2024 році, який залучений у 2020 – 2021 роках на реалізацію інвестиційного проєкту «Енергоефективна термомодернізація (капітальний ремонт) будівлі стаціонару (новий корпус, 3-х поверхова будівля) комунального некомерційного підприємства «Дитяча клінічна лікарня Святої Зінаїди» Сумської міської ради за адресою: м. Суми, вул. Троїцька, 28».*

2) *У 2023 – 2024 роках планується погашення основної суми місцевого боргу за кредитом НЕФКО у 2023 році 3 490,0 тис. гривень та 6 980,0 тис. гривень у 2024 році, що залучається на реалізацію інвестиційного проєкту «Модернізація та реконструкція системи водовідведення у м. Суми»*

(реконструкція міських каналізаційних очисних споруд комунального підприємства «Міськводоканал» Сумської міської ради потужністю 60 000 м³/добу з виділенням першої черги потужністю 30 000 м³/добу у м. Суми, вул. Гамалія, буд. 40»).

Витрати бюджету СМТГ з погашення місцевого боргу заплановані відповідно до графіків погашення та взятих зобов'язань у рамках укладених кредитних угод.

Прогнозні показники місцевого боргу (наведено у додатку 4 до Прогнозу бюджету) станом на 31.12.2022 складатимуть 187 044,9 тис. гривень, на 31.12.2023 – 233 248,2 тис. гривень, на 31.12.2024 – 223 445,5 тис. гривень та враховують зобов'язання за наступними позиками:

1) Північної екологічної фінансової корпорації (НЕФКО):

– на реалізацію інвестиційного проекту «Енергоефективна термомодернізація (капітальний ремонт) будівлі стаціонару (новий корпус, 3-х поверхова будівля) комунального некомерційного підприємства «Дитяча клінічна лікарня Святої Зінаїди» Сумської міської ради за адресою: м. Суми, вул. Троїцька, 28» (загальна сума запозичення 14 714,7 тис. гривень);

– на реалізацію інвестиційного проекту «Модернізація та реконструкція системи водовідведення у м. Суми» (реконструкція міських каналізаційних очисних споруд комунального підприємства «Міськводоканал» Сумської міської ради потужністю 60 000 м³/добу з виділенням першої черги потужністю 30 000 м³/добу у м. Суми, вул. Гамалія, буд. 40») (загальна сума запозичення до 1 500,0 тис. євро).

2) Європейського інвестиційного банку (ЄІБ) через Міністерство фінансів України на реалізацію інвестиційного проекту «Підвищення енергоефективності в дошкільних навчальних закладах міста Суми» (загальна сума запозичення 5 202,4 тис. євро) в рамках спільного проекту Міністерства розвитку громад та територій України та ЄІБ «Програма розвитку муніципальної інфраструктури України».

Прогнозні показники гарантованого територіальною громадою міста боргу (наведено у додатку 5 до Прогнозу бюджету) станом на 31.12.2022 складатимуть 132 638,3 тис. гривень, на 31.12.2023 – 139 617,5 тис. гривень, на 31.12.2024 – 139 617,5 тис. гривень за кредитом, залученим комунальним підприємством Сумської міської ради «Електроавтотранс» у ЄІБ через Міністерство фінансів України під місцеву гарантію Сумської міської ради (загальна сума кредиту 4 000,0 тис. євро) для реалізації інвестиційного проекту «Оновлення рухомого складу КП «Електроавтотранс» в м. Суми» в рамках спільного проекту Міністерства інфраструктури України та Європейського інвестиційного банку «Міський громадський транспорт України».

При розрахунках прогнозних показників місцевого та гарантованого територіальною громадою міста боргу, надходження та повернення кредитних коштів за кредитами, що залучаються в євро використано прогнозний курс євро, розрахований на основі прогнозного обмінного курсу гривні до долара США, визначеного в Бюджетній декларації на 2022 – 2024 роки, схваленій постановою Кабінету Міністрів України від 31 травня 2021 р. 2021 р. № 548 з використанням співвідношення євро/долар на рівні 1,1-1,2.

VI. Показники видатків бюджету та надання кредитів з бюджету

При формуванні видаткової частини бюджету Сумської міської територіальної громади у середньостроковому періоді (2022 – 2024 роки) основним прагненням є досягнення цілей державної політики в межах ресурсних можливостей бюджету, спрямовуючи кошти на завдання та заходи відповідно до їх пріоритетності та актуальності, а також з урахуванням ефективності їх використання та можливої економії коштів за діючими бюджетними програмами або напрямками використання бюджетних коштів.

В першочерговому порядку в Прогнозі бюджету враховані вимоги частини четвертої статті 77 Бюджетного кодексу України щодо забезпечення потреби в коштах на оплату праці працівників бюджетних установ відповідно до встановлених законодавством України умов оплати праці та розміру мінімальної заробітної плати, на проведення розрахунків за електричну та теплову енергію, водопостачання, водовідведення, природний газ та послуги зв'язку, які споживаються бюджетними установами/некомерційними комунальними підприємствами.

Під час формування видаткової частини на 2022 – 2024 роки враховано такі показники:

Мінімальної заробітної плати:

з 01 січня 2022 року – в розмірі 6 500 гривень, з 01 жовтня 2022 року – в розмірі 6 700 гривень (*середньомісячний розмір – 6 550 гривень, що становить на 8,4 % більше до поточного року*);

з 01 січня 2023 року – в розмірі 7 176 гривень (*приріст – 9,6 %*);

з 01 січня 2024 року – в розмірі 7 665 гривень (*приріст – 6,8 відсотків*).

Посадового окладу працівника I тарифного розряду Єдиної тарифної сітки:

з 01 січня 2022 року – в розмірі 2 893 гривень, з 01 жовтня 2022 року – в розмірі 2 982 гривень (*середньомісячний розмір – 2 914 гривень, що становить на 8,4 % більше до поточного року*);

з 01 січня 2023 року – в розмірі 3 193 гривень (*приріст – 9,6 %*);

з 01 січня 2024 року – в розмірі 3 411 гривень (*приріст – 6,8 відсотків*).

Видатки на 2022 – 2024 роки на *оплату праці працівників бюджетної сфери* розраховано з урахуванням прогнозного розміру посадового окладу працівника I тарифного розряду ЄТС та прогнозного розміру мінімальної заробітної плати (для працівників виконавчих органів місцевого самоврядування згідно діючих норм законодавства та інших розпорядчих документів, чинних станом на 01.01.2021 року).

Видатки на *оплату комунальних послуг та енергоносіїв* на 2022 рік розраховано з урахуванням діючих станом на 01.07.2021 року цін і тарифів на оплату комунальних послуг та енергоносіїв, із застосуванням показників індексу цін виробників (грудень до грудня попереднього року) у 2022 році – 1,078, у 2023 році – 1,062, у 2024 році – 1,057.

Інші видатки розраховано з урахуванням діючих цін та тарифів на надання послуг відповідно до укладених угод із застосуванням індексу споживчих цін у 2022 році – 1,062, у 2023 році – 1,053, у 2024 році – 1,050

та на придбання предметів та товарів виходячи з мінімальної потреби установ у 2022 році – 1,050, у 2023 році – 1,053, у 2024 році – 1,050.

Відповідно до статті 6 Закону України «Про державні соціальні стандарти та державні соціальні гарантії» базовим державним соціальним стандартам є прожитковий мінімум, встановлений Законом, на основі якого визначаються державні соціальні гарантії та стандарти у сферах доходів населення, житлово – комунального, побутового, соціально – культурного обслуговування, охорони здоров'я та освіти.

Прогнозний прожитковий мінімум на 2022 – 2024 року становить:

Прожитковий мінімум грн.:	2022 рік			2023 рік			2024 рік		
	з січня	з липня	з грудня	з січня	з липня	з грудня	з січня	з липня	з грудня
на одну особу	2 393	2 508	2 589	2 589	2 713	2 778	2 778	2 911	2 972
для дітей віком до 6 років	2 100	2 201	2 272	2 272	2 381	2 438	2 438	2 555	2 609
для дітей віком від 6 років до 18 років	2 618	2 744	2 833	2 833	2 969	3 040	3 040	3 186	3 253
для працездатних осіб	2 481	2 600	2 684	2 684	2 813	2 880	2 880	3 018	3 082
для осіб, які втратили працездатність	1 934	2 027	2 093	2 093	2 193	2 246	2 246	2 354	2 403

Також передбачені обсяги видатків, необхідні для забезпечення стабільної роботи установ та закладів соціально-культурної сфери, державного управління, надання встановлених власних соціальних гарантій для малозахищених категорій громадян, підтримку в належному стані об'єктів житлово – комунального господарства, інших об'єктів інфраструктури міста, впровадження заходів з енергозбереження, та виконання в межах фінансових можливостей цільових (комплексних) програм.

При цьому, головними розпорядниками бюджетних коштів враховано гендерний аспект при визначенні обсягу та якості усіх публічних послуг, що надаються в межах бюджетних програм.

Прогнозні показники кредитування бюджету Сумської міської територіальної громади на 2022 – 2024 роки враховують:

– надання пільгових довгострокових кредитів на будівництво (реконструкцію) житла (придбання житла для молоді), зокрема у 2022 році – 2 600,0 тис. гривень, у 2023 році – 2 600,0 тис. гривень та у 2024 році – 2 600,0 тис. гривень;

– повернення, пільгових довгострокових кредитів на будівництво (реконструкцію) житла, зокрема у 2022 році – 1 100,0 тис. гривень, у 2023 році – 1 100,0 тис. гривень та у 2024 році – 1 100,0 тис. гривень;

– повернення наданої бюджетної позички (КП «Сумжитло» СМР) у 2022 році – 2 054,1 тис. гривень;

– забезпечення виконання у повному обсязі гарантійних зобов'язань за позикою, що залучена комунальним підприємством Сумської міської ради «Електроавтотранс» для реалізації інвестиційного проєкту «Оновлення

рухомого складу КП «Електроавтотранс» в м. Суми», зокрема у 2022 році – 1 852,3 тис. гривень, у 2023 році – 1 896,2 тис. гривень та у 2024 році – 1 965,5 тис. гривень.

Граничні показники видатків бюджету та надання кредитів з бюджету по головним розпорядникам коштів на 2022 – 2024 роки наведено у додатку 6 до Прогнозу бюджету.

При цьому, напрями розвитку в основних сферах (галузях) діяльності та їх фінансове забезпечення наведено у додатку 7 до Прогнозу бюджету, та характеризується наступними показниками:

Державне управління

Цілями державної політики у сфері державного управління є повноцінне забезпечення функціонування апарату міської ради, її самостійних департаментів, управлінь та відділів, якісне виконання повноважень, визначених Конституцією України та іншими законодавчими актами, належне забезпечення якісного контролю за використанням коштів у реалізації заходів програми соціально-економічного розвитку, забезпечення доступності і якості управлінських та адміністративних послуг, підвищення іміджу виконавчого комітету та виконавчих органів Сумської міської ради.

Основні завдання для досягнення визначених цілей:

- організаційне, інформаційно-аналітичне та матеріально-технічне забезпечення функціонування органів місцевого самоврядування;
- керівництво та управління виконавчими органами у відповідних сферах для ефективного представлення інтересів територіальної громади та здійснення від її імені та в її інтересах функцій і повноважень місцевого самоврядування;
- забезпечення принципу прозорості у діяльності міської ради;
- підвищення професійного рівня посадових осіб органів місцевого самоврядування та депутатів міської ради.

Показники досягнення цілей:

- забезпечення якісного та повноцінного виконання функцій і повноважень виконавчих органів міської ради згідно з чинним законодавством;
- створення прозорої системи прийняття управлінських рішень виконавчими органами міської ради;
- підвищення рівня довіри до виконавчих органів міської ради.

В Прогнозі бюджету по галузі «Державне управління» передбачені видатки на утримання виконавчих органів Сумської міської ради, до складу яких входять 34 структурних підрозділи (зі статусом юридичної особи – 13 підрозділів) із загальною чисельністю працівників 809,25 штатних одиниць.

Показники видатків по галузі «Державне управління»

(тис. гривень)

Найменування	2022 рік (план)	2023 рік (план)	2024 рік (план)
Всього, у тому числі:	273 454,1	297 039,3	316 739,1
загальний фонд	270 404,1	294 339,3	313 939,1

спеціальний фонд, з них:	3 050,0	2 700,0	2 800,0
бюджет розвитку (придбання обладнання)	750,0	200,0	100,0
власні надходження	2 300,0	2 500,0	2 700,0
Виконавчий комітет Сумської міської ради, з них:	118 763,9	127 884,2	136 358,5
загальний фонд	118 163,9	127 884,2	136 358,5
спеціальний фонд (бюджет розвитку)	600,0		
Управління освіти і науки Сумської міської ради (загальний фонд)	3 955,1	4 323,6	4 612,4
Управління охорони Сумської міської ради (загальний фонд)	2 724,8	2 977,8	3 176,2
Департамент соціального захисту населення Сумської міської ради, з них:	57 551,7	62 941,6	67 114,8
загальний фонд	57 451,7	62 841,6	67 014,8
спеціальний фонд (бюджет розвитку)	100,0	100,0	100,0
Управління «Служба у справах дітей» СМР (загальний фонд)	6 027,2	6 566,9	7 009,2
Відділ культури СМР (загальний фонд)	2 237,3	2 446,1	2 609,4
Департамент інфраструктури міста СМР (загальний фонд)	14 804,6	16 194,2	17 282,0
Управління «Інспекція з благоустрою міста Суми» Сумської міської ради (загальний фонд)	6 635,3	7 221,0	7 705,6
Управління капітального будівництва та дорожнього господарства Сумської міської ради, з них:	5 445,2	5 947,1	6 381,5
загальний фонд	3 145,2	3 447,1	3 681,5
спеціальний фонд (власні надходження)	2 300,0	2 500,0	2 700,0
Управління архітектури та містобудування Сумської міської ради (загальний фонд)	9 805,4	10 750,6	11 472,6
Управління державного архітектурно-будівельного контролю СМР (загальний фонд)	4 498,1	4 914,9	5 242,3
Департамент забезпечення ресурсних платежів Сумської міської ради (загальний фонд)	20 032,2	21 879,8	23 343,3
Департамент фінансів, економіки та інвестицій Сумської міської ради, з них:	20 973,3	22 991,5	24 431,3
загальний фонд	20 923,3	22 891,5	24 431,3
спеціальний фонд (бюджет розвитку)	50,0	100,0	

Освіта

Цілі державної політики у сфері освіти реалізуються головними розпорядниками бюджетних коштів - управлінням освіти і науки та відділом культури Сумської міської ради (в частині забезпечення надання мистецької освіти в школах естетичного виховання дітей) та у середньостроковій перспективі будуть направлені на:

– реалізацію Концепції державної політики у сфері реформування загальної середньої освіти «Нова українська школа» на період до 2029 року, затвердженої розпорядженням Кабінету Міністрів України від 14 грудня 2016 року № 988-р;

- створення умов для забезпечення потреб населення у якісній освіті дітей та стабільного функціонування закладів освіти, задоволення освітніх потреб Сумської міської територіальної громади;
- створення безпечних та нешкідливих умов навчання, виховання і розвитку дітей та учнівської молоді;
- забезпечення рівного доступу до якісної освіти всіх мешканців ТГ, оптимізація управління та організаційної структури системи освіти;
- забезпечення підтримки розвитку інтелектуального та творчого потенціалу дітей та учнівської молоді;
- забезпечення права дитини на здобуття освіти, розвиток мережі закладів позашкільної освіти;
- удосконалення механізмів управління і фінансування закладів освіти, залучення коштів з бюджетів різних рівнів на розвиток освіти;
- інформатизація навчально-виховного процесу та управлінської діяльності освітньої галузі;
- створення максимально сприятливих умов для творчого формування особистості, розкриття її здібностей, задоволення духовних і естетичних потреб;
- розвиток творчого потенціалу та підвищення престижності праці працівників галузі «Освіта».

Основні завдання для досягнення визначених цілей:

- поглиблення реформи освіти і забезпечення кращих можливостей для дітей, що є передумовою для розвитку дитини та її успішної реалізації в суспільстві;
- підвищення якості, розгортання, розвиток та оновлення дошкільної освіти;
- своєчасність та успішність розвитку дітей дошкільного віку, доступність форм здобуття дошкільної освіти;
- створення додаткових місць в закладах дошкільної освіти та розширення мережі закладів дошкільної освіти комунальної власності міської територіальної громади, у тому числі за рахунок введення в експлуатацію нового закладу дошкільної освіти;
- відкриття додаткових груп, які наразі не використовуються за призначенням, у функціонуючих закладах дошкільної освіти;
- забезпечення якісної, сучасної та доступної загальної середньої освіти «Нова українська школа» шляхом:

професійної підготовки педагогічних працівників початкової школи до впровадження нового Державного стандарту початкової освіти;

розроблення і впровадження навчально-методичного забезпечення для закладів загальної середньої освіти в умовах реалізації Державного стандарту базової середньої освіти;

запровадження концептуальних засад нової системи підготовки та професійного зростання вчителя, створення нової структури школи та формування мережі профільних шкіл;

забезпечення закладів загальної середньої освіти сучасним навчальним обладнанням та оновлення матеріально-технічної бази (придбання шкільних автобусів, комп'ютерної техніки та мультимедійного обладнання,

сучасних меблів, навчально-методичної літератури, засобів захисту учасників освітнього процесу під час карантину, оснащення фізкультурно-спортивних приміщень);

розбудова безпечної та інклюзивної системи освіти за допомогою наближення освітніх послуг учням з особливими освітніми потребами максимально до місця їх проживання, врахуванням індивідуальних потреб і можливостей таких здобувачів освіти, зокрема тих, які перебувають на довготривалому лікуванні в закладах охорони здоров'я або навчаються в спеціальних школах;

впровадження електронних підручників;

обов'язкове ведення навчального процесу тільки державною мовою, незалежно від статусу школи;

12-річна система навчання у закладах загальної середньої освіти: початкова освіта – 4 роки (з 1-го до 4-го класу), базова середня освіта – 5 років (з 5-го до 9-го класу), профільна середня освіта – 3 роки (10-й, 11-й, 12-й класи);

приведення наповнюваності класів до рівня, не більше ніж 30 учнів на клас;

– впровадження інституційної форми здобуття загальної середньої освіти, а саме: очної (денна, вечірня), заочної, дистанційної та мережевої;

– повне забезпечення школярів безкоштовними підручниками (не тільки книжковими варіантами, а й електронними);

– проведення капітального ремонту будівель, приміщень та систем комунікацій закладів освіти, заходів з енергозбереження в закладах освіти;

– проведення робіт з благоустрою територій закладів освіти;

– модернізація матеріально-технічної бази міжшкільних навчально-виробничих комбінатів, закладів позашкільної освіти;

– проведення протипожежних заходів у закладах освіти (встановлення систем автоматичної пожежної сигналізації, обробка дерев'яних конструкцій протипожежною сумішшю, придбання засобів пожежогасіння, проведення ремонтів систем тощо);

– розробка, уведення в дію та практичне застосування процедур, заснованих на НАССР - системі управління безпекою харчових продуктів;

– модернізація харчоблоків закладів дошкільної та загальної середньої освіти;

– створення в закладах та установах освіти WI-FI-зон (безпроводний Інтернет), оплата за надання послуг з користування мережею Інтернет, придбання та впровадження ліцензійних пакетів програм та програмного забезпечення;

– фінансування видатків на участь обдарованих і талановитих дітей, дитячих колективів в інтелектуальних, творчих та спортивних олімпіадах, турнірах, конкурсах, фестивалях, які проводяться за межами територіальної громади; проведення міських олімпіад, інтелектуальних конкурсів, турнірів з навчальних предметів (Інтернет-олімпіад, турнірів тощо), нагородження переможців;

– організація поїздок делегацій з обміну досвідом (учнів (вихованців), педагогів та інших працівників), організація та проведення навчально-

- практичних семінарів, тренінгів, майстер-класів тощо для учнів закладів загальної середньої освіти Сумської міської територіальної громади;
- забезпечення заохочувальних виплат педагогам, які досягли значних успіхів у роботі з обдарованими дітьми та молоддю;
 - удосконалення механізмів управління і фінансування закладів освіти, залучення коштів з бюджетів різних рівнів на розвиток освіти;
 - оздоровлення дітей у пришкільних таборах і позаміських таборах відпочинку;
 - підтримка участі обдарованих дітей у міжнародних, всеукраїнських конкурсах, фестивалях;
 - виявлення талановитих та обдарованих дітей, підтримка їх культурно-освітніх потреб, творчої ініціативи їх викладачів, створення умов для творчого, інтелектуального та духовного розвитку особистості;
 - наскрізне застосування інформаційно-комунікаційних технологій в освітньому процесі та управлінні закладами освіти і системою освіти.
- Показники досягнення цілей:
- забезпечення якісної, сучасної та доступної загальної середньої освіти;
 - забезпечення стійкого розвитку системи освіти, всебічного розвитку особистості, стабільного функціонування закладів та установ освіти територіальної громади для задоволення освітніх потреб населення;
 - інтеграція освіти до європейського і світового освітніх процесів;
 - підвищення якості навчання, виховання, кваліфікації педагогічних працівників та їх компетентності;
 - налагодження енергоефективності будівель та приміщень, покращення матеріально-технічної та навчально-методичної бази навчальних закладів, благоустрій територій;
 - розробка і запровадження нових педагогічних технологій, інформатизація освіти, забезпеченість навчальних закладів та установ комп'ютерною та мультимедійною технікою, ліцензійним програмним забезпеченням тощо для вирішення актуальних завдань навчання, виховання, розвитку та управління;
 - участь обдарованих дітей в інтелектуальних, творчих та спортивних заходах, що проводяться за межами міста, обмін досвідом, а також стимулювання учнів, педагогів та навчальних закладів до участі в інтелектуальних, творчих та спортивних заходах;
 - достатня соціально-психологічна готовність всіх учасників навчально-виховного процесу до інклюзивного та інтегрованого навчання та виховання дітей з особливими освітніми потребами;
 - підвищення рівня виконавської майстерності, обмін досвідом, піднесення іміджу міста Суми на українській та світовій культурній ниві;
 - покращення та удосконалення рівня виконавської майстерності учнів та викладачів шкіл естетичного виховання дітей;
 - посилення ролі культури жителів ТГ, підвищення її значення у розвитку демократичного, громадського, духовного суспільства, забезпечення доступності послуг з початкової мистецької освіти, задоволення інтелектуальних та духовних потреб населення;

– інформаційно-комунікаційні технології суттєво розширяють можливості педагога, оптимізують управлінські процеси, формуючи таким чином в учня важливі для нашого сторіччя технологічні компетентності

В Прогнозі бюджету по галузі «Освіта» передбачені видатки на утримання 92 бюджетних установ, з них:

- 38 закладів дошкільної освіти;
- 2 заклади загальної середньої освіти I - II ступенів;
- 18 закладів загальної середньої освіти I - III ступенів, у тому числі 2 опорних заклади загальної середньої освіти I-III ступенів;
- 9 спеціалізованих закладів загальної середньої освіти I - III ступенів;
- 5 початкових шкіл;
- 1 навчально-виховний комплекс «Загальноосвітня школа I – III ступенів - дошкільний навчальний заклад»;
- 2 гімназії;
- комунальна установа Сумська спеціальна загальноосвітня школа Сумської міської ради;
- Сумська спеціальна початкова школа № 31 Сумської міської ради;
- Сумський багатoproфільний навчально-реабілітаційний центр № 1 Сумської міської ради;
- комунальна установа Інклюзивно-ресурсний центр № 1 Сумської міської ради;
- комунальна установа Міський міжшкільний навчально-виробничий комбінат Сумської міської ради;
- 4 заклади позашкільної освіти;
- 4 дитячі музичні школи та дитяча художня школа ім. М.Г. Лисенка;
- Центр професійного розвитку педагогічних працівників Сумської міської ради;
- централізована бухгалтерія управління освіти і науки Сумської міської ради;
- відділ з питань енергозбереження та експлуатації будівель закладів освіти при управлінні освіти і науки Сумської міської ради.

Показники видатків по галузі «Освіта»

(тис. гривень)

Найменування	2022 рік (план)	2023 рік (план)	2024 рік (план)
Всього, у тому числі:	1 313 449,4	1 428 064,4	1 519 465,9
загальний фонд	1 239 269,9	1 349 874,6	1 437 414,3
<i>з них кошти Сумської міської ТГ</i>	<i>708 900,1</i>	<i>767 984,8</i>	<i>815 881,6</i>
спеціальний фонд	74 179,5	78 189,8	82 051,6
<i>з них бюджет розвитку (придбання обладнання)</i>	<i>2 410,0</i>	<i>2 410,0</i>	<i>2 410,0</i>
Управління освіти і науки Сумської міської ради, з них:	1 255 490,8	1 364 575,5	1 451 886,1

загальний фонд, у тому числі:	1 184 485,9	1 289 712,6	1 373 312,8
кошти Сумської міської ТГ	654 052,7	708 759,4	752 716,7
освітня субвенція з державного бюджету місцевим бюджетам (заробітна плата з нарахуваннями педагогічних працівників закладів загальної середньої освіти, спеціальних закладів, Сумського багатoproфільного навчально-реабілітаційного центру)	526 529,2	576 678,3	616 030,5
субвенція з місцевого бюджету на здійснення переданих видатків у сфері освіти за рахунок коштів освітньої субвенції (на оплату праці з нарахуваннями педагогічних працівників приватного закладу загальної середньої освіти, інклюзивно-ресурсного центру)	3 904,0	4 274,9	4 565,6
спеціальний фонд, у тому числі:	71 004,9	74 862,9	78 573,3
бюджет розвитку	2 110,0	2 110,0	2 110,0
власні надходження	68 894,9	72 752,9	76 463,3
Відділ культури Сумської міської ради, з них:	57 958,6	63 488,9	67 579,8
загальний фонд	54 784,0	60 162,0	64 101,5
спеціальний фонд, у тому числі:	3 174,6	3 326,9	3 478,3
бюджет розвитку	300,0	300,0	300,0
власні надходження	2 874,6	3 026,9	3 178,3

Охорона здоров'я

Цілі державної політики у сфері охорони здоров'я направлені на перехід від утримання мережі комунальних закладів охорони здоров'я (ліжок, персоналу) до оплати реальних результатів діяльності цих закладів – фактично наданих пацієнтам медичних послуг та на місцевому рівні здійснюються головним розпорядником бюджетних коштів – управлінням охорони здоров'я Сумської міської ради та у середньостроковій перспективі будуть направлені на:

- підвищення якості та доступності медичних послуг;
- поліпшення здоров'я громадян шляхом створення умов для забезпечення високоякісної медичної допомоги кожному мешканцю міста як на амбулаторному етапі, так і при наданні стаціонарної допомоги;
- запровадження у практику сучасних медичних технологій надання медичної допомоги, профілактика та раннє виявлення захворювань, сприяння зміцненню стану здоров'я та збільшенню тривалості життя населення;
- реалізація державних реформ у сфері охорони здоров'я, створення умов до повної автономізації закладів охорони здоров'я, перехід до оплати державою фактично наданої медичної допомоги конкретній людині.

Основні завдання для досягнення визначених цілей:

- продовження оновлення матеріально-технічної бази лікувально-профілактичних закладів;
- впровадження новітніх технологій в галузі з метою надання якісної медичної допомоги населенню;
- проведення заходів (лекції, круглі столи, зустрічі) та поширення інформації (через ЗМІ) щодо активної пропаганди здорового способу життя як основного чинника збереження та покращення здоров'я.

Показники досягнення цілей:

- оптимізація ліжкового фонду відповідно до потреб населення та чинних нормативних актів, зокрема, для надання паліативної допомоги, реабілітації тощо;
- впровадження нових фінансових механізмів на рівні спеціалізованої медичної допомоги (амбулаторного та стаціонарного рівнів);
- придбання медичного обладнання та інструментарію, проведення капремонтів приміщень, забезпечення санітарним автотранспортом для підвищення якості надання медичних послуг;
- доведення санітарно-технічного стану приміщень до вимог ДБН та САНПіН, забезпечення умов праці працюючих в галузі до санітарно-гігієнічних вимог;
- медичне забезпечення пільгових категорії населення, зокрема учасників АТО;
- впровадження у лікувально-профілактичних закладах заходів з енергозбереження;
- забезпечення виконання державних і місцевих програм, спрямованих на поліпшення показників здоров'я населення, стабілізацію ситуації із серцево-судинними захворюваннями, захворюваннями на туберкульоз, часткове забезпечення пільгової категорії населення безоплатними та пільговими лікарськими засобами тощо.

В Прогнозі бюджету по галузі «Охорона здоров'я» передбачені видатки для 11 установ (закладів) охорони здоров'я, з них:

- 5 клінічних лікарень, які діють в організаційно-правовому статусі комунальних некомерційних підприємств («Центральна міська клінічна лікарня» СМР, «Клінічна лікарня № 4» СМР, «Клінічна лікарня № 5» СМР, «Дитяча клінічна лікарня Святої Зінаїди» СМР, «Клінічна лікарня Святого Пантелеймона» СМР);
- комунальне некомерційне підприємство «Клінічний пологовий будинок Пресвятої Діви Марії» СМР;
- комунальне некомерційне підприємство «Клінічна стоматологічна поліклініка» СМР;
- 2 центри первинної медико-санітарної допомоги («Центр первинної медико – санітарної допомоги № 1» СМР та «Центр первинної медико – санітарної допомоги № 2» СМР);
- централізована бухгалтерія управління охорони здоров'я Сумської міської ради;
- інформаційно-аналітичний центр медичної статистики управління охорони здоров'я Сумської міської ради.

Показники видатків по галузі «Охорона здоров'я»

Найменування	(тис. гривень)		
	2022 рік (план)	2023 рік (план)	2024 рік (план)
Всього, у тому числі:	154 006,9	157 106,6	161 297,8
<i>Загальний фонд, з них на:</i>	<i>73 976,9</i>	<i>77 076,6</i>	<i>81 267,8</i>
1) Первинну медичну допомогу, в т.ч. на:	19 774,6	20 711,0	21 765,2
- комунальні послуги та енергоносії	3 051,7	3 221,3	3 404,9
- інші поточні видатки (відшкодування медикаментів за пільговими рецептами тощо)	16 722,9	17 489,7	18 360,3
2) Вторинну медичну допомогу, в т.ч. на:	50 754,8	52 789,9	55 686,4
- комунальні послуги та енергоносії	30 973,8	32 977,6	34 710,4
- інші поточні видатки на послуги, які не передбачені програмою медичних гарантій	19 781,0	19 812,3	20 976,0
3) Утримання інших установ	3 447,5	3 575,7	3 816,2
<i>Спеціальний фонд (придбання обладнання)</i>	<i>80 030,0</i>	<i>80 030,0</i>	<i>80 030,0</i>

Соціальний захист та соціальне забезпечення

Цілями державної політики у сфері соціального захисту та соціального забезпечення є:

- реалізація конституційних гарантій та прав громадян на соціальний захист, забезпечення адресності та матеріальної підтримки найбільш вразливих верств населення: ветеранів війни та праці, осіб з інвалідністю, одиноких пенсіонерів, непрацездатних осіб, громадян похилого віку, сімей з дітьми, дітей з інвалідністю, захисників України та членів їх сімей, осіб, які опинилися в складних життєвих обставинах;

- підтримка сімей, дітей та молоді, які належать до вразливих груп населення та/або перебувають у складних життєвих обставинах та надання їм соціальних послуг;

- запобігання соціальному сирітству, соціальна та психологічна адаптація дітей-сиріт і дітей, позбавлених батьківського піклування, осіб з їх числа, розвиток сімейних та інших форм виховання, наближених до сімейних.

Основні завдання для досягнення визначених цілей:

- координація роботи та організаційно-методичне забезпечення комунальних установ соціального захисту населення;

- вчасне нарахування та виплата усіх видів допомог, компенсацій, надання пільг;

- проведення моніторингу потреби населення в соціальних послугах та допомогах, визначення та сприяння наданню додаткових соціальних гарантій за рахунок коштів бюджету Сумської міської територіальної громади найнужденнішим мешканцям громади;

– реалізація завдань та заходів програм соціальної направленості «Милосердя», «Соціальна підтримка захисників України та членів їх сімей», «Соціальні служби готові прийти на допомогу» та Цільової програми соціальної підтримки осіб з інвалідністю, які пересуваються на кріслах колісних та інші, а саме:

надання матеріальної допомоги окремим категоріям громадян та різних видів матеріальної допомоги захисникам України, членам їх сімей, а також сім'ям загиблих (померлих) захисників України;

проведення поховання загиблих (померлих) захисників України;

організація надання послуг, пов'язаних з проведенням заходів, та надання матеріальної допомоги до святкових та визначних дат ветеранам війни та праці, особам з інвалідністю та дітям з інвалідністю, громадянам, які постраждали внаслідок Чорнобильської катастрофи, людям похилого віку;

забезпечення заходів з реалізації сімейної політики, запобігання домашньому насильству та торгівлі людьми;

надання пільг громадським організаціям ветеранам війни по оплаті за користування комунальними послугами;

надання фінансової підтримки інститутам громадянського суспільства, громадським об'єднанням ветеранів, діяльність яких має соціальну спрямованість;

надання матеріальної допомоги на оплату житлово-комунальних послуг окремим категоріям громадян – мешканцям громади, а саме: Почесному громадянину міста; Почесним донорам України; особам з інвалідністю I - II груп по зору; онкохворим дітям, дітям, хворим на спінальну м'язову атрофію або бульозний епідермоліз; особам з інвалідністю з дитинства I та II групи з діагнозом ДЦП та дітям з інвалідністю з діагнозом ДЦП; сім'ям загиблих в Афганістані воїнів-інтернаціоналістів; сім'ям загиблих (померлих) захисників України;

надання соціальних гарантій громадянам, які мають особливі заслуги, та сім'ям загиблих;

компенсаційні виплати на пільговий проїзд міським електротранспортом окремих категорій громадян (Почесні донори України);

компенсаційні виплати на пільговий проїзд міським електро- та автотранспортом учнів 1-11 класів, які навчаються в закладах загальної середньої освіти СМТГ та студентів ВНЗ міста Суми;

надання пільг, встановлених чинним законодавством, зокрема надання пільг окремим категоріям громадян: на проїзд залізничним транспортом, комунальним авто-та електротранспортом, пільг з оплати послуг зв'язку та інше;

надання пільг на проїзд автомобільним транспортом на приміських автобусних маршрутах загального користування, окремим категоріям громадян;

забезпечення виплати компенсації фізичним особам, які надають соціальні послуги з догляду на непрофесійній основі;

надання цільової грошової компенсації для набуття-заміни особами з інвалідністю, які пересуваються на кріслах колісних, житла, до якого може бути чи вже забезпечений безперешкодний доступ;

- підтримка сімей, які належать до вразливих категорій населення або опинилися в складних життєвих обставинах;
- популяризації сімейних цінностей;
- створення умов для відновлення виховної функції сім'ї;
- повернення дитини на виховання біологічним батькам або влаштування до сімейних форм виховання;
- підтримка та розвиток сімейних форм виховання: прийомних сімей, дитячих будинків сімейного типу, сімей патронатних вихователів;
- соціалізація жінок з дітьми та забезпечення права дитини на виховання в сімейному оточенні.

Результати досягнення цілей:

- підвищення спроможності фахівців/спеціалістів надавати послуги з використанням кращих практик соціальної роботи і соціальних технологій;
- удосконалення системи надання соціальних послуг у громаді;
- поліпшення становища сімей з дітьми, мінімізація ризиків неналежного виховання дітей у сім'ях та вилучення з них дітей;
- реалізація прав кожної дитини-сироти і дитини, позбавленої батьківського піклування на виховання в сім'ї;
- підвищення виховного потенціалу прийомних батьків та батьків-вихователів;
- індивідуальний підхід до кожного отримувача послуг, надання їм комплексу соціальних послуг та інтеграція в суспільство;
- підтримка гідного рівня життя населення, надання усіх видів соціальної допомоги та пільг, охоплення соціальним захистом максимальної кількості сімей, які потребують підтримку місцевої влади.

В Прогнозі бюджету по галузі «Соціальний захист та соціальне забезпечення» передбачені видатки на утримання закладів соціального захисту (мережа закладів налічує 4 бюджетних установи: КУ «Сумський міський територіальний центр соціального обслуговування (надання соціальних послуг) «Берегиня»; КУ «Центр учасників бойових дій» Сумської міської ради; Сумський міський центр соціальних служб; КУ «Центр матері та дитини») та на виконання цільових програм соціальної направленості («Милосердя», «Соціальна підтримка захисників України та членів їх сімей» та інших).

Показники видатків по галузі «Соціальний захист та соціальне забезпечення»

(тис. гривень)

Найменування	2022 рік (план)	2023 рік (план)	2024 рік (план)
Всього, у тому числі:	181 195,9	222 758,8	213 772,2
загальний фонд	180 977,7	222 518,7	213 522,5
з них за рахунок інших субвенцій з місцевого бюджету	1 500,8	1 569,4	1 637,2
спеціальний фонд	218,2	240,1	249,7
з них бюджет розвитку	122,0	125,9	129,7
Виконавчий комітет Сумської міської ради, з них на:	8 333,5	9 550,6	9 993,7
утримання бюджетних установ	4 940,8	5 390,5	5 748,3
проведення заходів (для дітей та молоді)	813,3	856,4	899,2

оздоровлення та відпочинок дітей	425,0	447,5	470,0
виконання програми "Милосердя" (надання соціальних гарантій встановлених Сумською міською радою)	220,1	237	253,4
виконання програми "Соціальна підтримка захисників України та членів їх сімей" (надання соціальних гарантій встановлених Сумською міською радою)	29,2	30,7	32,2
інше (компенсаційні виплати за пільговий проїзд учнів 1-11 класів)	1 905,1	2 588,5	2 590,6
Управління освіти і науки Сумської міської ради, з них на:	7 983,8	8 403,2	8 822,0
оздоровлення та відпочинок дітей	7 920,4	8 339,9	8 758,7
виконання програми з реалізації Конвенції ООН про права дитини	63,4	63,3	63,3
Департамент соціального захисту населення Сумської міської ради, з них на:	164 530,2	204 448,5	194 592,2
загальний фонд	164 312,0	204 208,4	194 342,5
у тому числі за рахунок іншої субвенції з місцевого бюджету	1 500,8	1 569,4	1 637,2
спеціальний фонд	218,2	240,1	249,7
з них бюджет розвитку	122,0	125,9	129,7
зокрема на:			
утримання бюджетних установ	25 386,5	27 558,2	29 310,8
виконання програми "Милосердя" (надання матеріальної допомоги, пільг, соціальних гарантій встановлених Сумською міською радою)	111 828,5	150 775,3	158 482,4
виконання програми "Соціальна підтримка захисників України та членів їх сімей" (надання матеріальної допомоги, пільг, соціальних гарантій встановлених Сумською міською радою)	25 464,4	24 190,8	4 803,4
інші (організація та проведення громадських робіт; грошова компенсація для набуття/заміни особами з інвалідністю, які пересуваються на кріслах колісних, житла)	350,0	354,8	358,5
Управління "Служба у справах дітей" Сумської міської ради	148,4	156,5	164,3
проведення заходів та підтримка функціонування дитячих будинків сімейного типу	148,4	156,5	164,3
Департамент інфраструктури міста Сумської міської ради	200,0	200,0	200,0
організація та проведення громадських робіт	200,0	200,0	200,0

Культура і мистецтво

Цілями державної політики у сфері культури є створення сприятливих умов для задоволення потреб українського народу, підвищення культурного рівня, естетичного виховання громадян, творчого розвитку особистості, пропагування української національної культури та у середньостроковій перспективі будуть направлені на:

- вдосконалення реалізації державної політики у сфері культури;
- збереження та подальший розвиток культурного потенціалу ТГ;

- розвиток культурних традицій, збереження історичних цінностей, забезпечення доступності закладів культури для всіх верств населення;
- відродження народної творчості та популяризації національних звичаїв та обрядів, організацію змістовного дозвілля, масового відпочинку та культурного обслуговування населення;

- підтримка сучасних інноваційних культурних проєктів.

Основні завдання для досягнення визначених цілей:

- проведення заходів, фестивалів, конкурсів, оглядів самодіяльної народної творчості, виставок творів образотворчого та декоративно-ужиткового мистецтва, забезпечення здійснення культурно-промоційної діяльності;

- організація та проведення заходів патріотичного виховання та громадянської освіти шляхом проведення патріотично спрямованих акцій, навчально-виховних таборів, походів, інформаційних кампаній;

- організація та проведення інформаційних заходів шляхом участі молоді у навчальних тренінгових програмах, акціях, семінарах, конкурсах;

- організація заходів з використанням методики неформальної освіти для молоді, спрямованої на набуття молодими людьми знань та навичок шляхом участі в громадській суспільно значущій діяльності;

- підтримка та розвиток творчої, інтелектуально-обдарованої молоді, забезпечення змістовного дозвілля молоді;

- підвищення якості бібліотечно-інформаційного обслуговування користувачів, формування фондів бібліотек новими документами на різних носіях, створення максимально комфортних умов з метою ефективного обслуговування користувачів бібліотек, забезпечення умов для якісного обслуговування людей з обмеженими можливостями;

- забезпечення належного рівня збереження та використання об'єктів культурної спадщини в суспільному житті міста, виготовлення паспортів на об'єкти культурної спадщини;

- забезпечення сприятливих умов для розвитку інтелектуального та духовного потенціалу особистості і суспільства.

Показники досягнення цілей:

- популяризація кращих досягнень, обмін досвідом, розвиток творчої майстерності;

- покращення якості бібліотечного обслуговування, охоплення ним понад 25 % відсотків населення міста різних вікових і соціальних груп;

- підвищення ролі бібліотек в сучасному суспільстві;

- збереження українських національних традицій, виховання патріотизму, організація змістовного дозвілля для підвищення культурного рівня та естетичних смаків населення ТГ, підтримка обдарованої молоді та урізноманітнення проведення культурно-масових заходів;

- створення умов для творчого розвитку особистості, інтелектуального самовдосконалення та лідерських якостей молоді, залучення потенціалу територіальної громади до реалізації молодіжної політики, сприяння розвитку змістовного дозвілля молоді тощо.

Мережа закладів галузі «Культура і мистецтво» налічує 9 бюджетних установ, з них:

- міська централізована бібліотечна система ім. Т.Г. Шевченко (центральна бібліотека та 20 бібліотек-філій);
- КУ «Агенція промоції «Суми»;
- КУ «Центр дозвілля молоді» (в т. ч. утримання МЦ «Романтика»);
- Піщанський Будинок культури;
- Піщанський клуб «Супутник»;
- Пушкарівський будинок культури;
- Великочернечинський будинок культури;
- Стецьківський об'єкт дозвіллевої роботи;
- централізована бухгалтерія відділу культури Сумської міської ради.

Показники видатків по галузі «Культура і мистецтво»

(тис. гривень)

Найменування	2022 рік (план)	2023 рік (план)	2024 рік (план)
Всього, у тому числі:	41 250,7	44 243,4	47 281,1
загальний фонд	40 496,7	43 487,6	46 523,5
спеціальний фонд	754,0	755,8	757,6
<i>з них бюджет розвитку</i>	<i>600,0</i>	<i>600,0</i>	<i>600,0</i>
Виконавчий комітет Сумської міської ради, у тому числі:	9 004,7	9 221,6	9 829,4
загальний фонд	8 684,7	8 901,6	9 509,4
спеціальний фонд	320,0	320,0	320,0
<i>з них бюджет розвитку</i>	<i>200,0</i>	<i>200,0</i>	<i>200,0</i>
Зокрема на:			
утримання установ	7 150,4	7 620,4	8 098,9
проведення культурно-освітніх заходів	400,0	424,6	448,5
проведення культурно-промоційних заходів	1 454,3	1 176,6	1 282,0
Відділ культури Сумської міської ради, у тому числі:	32 246,0	35 021,8	37 451,7
загальний фонд	31 812,0	34 586,0	37 014,1
спеціальний фонд	434,0	435,8	437,6
<i>бюджет розвитку</i>	<i>400,0</i>	<i>400,0</i>	<i>400,0</i>
Зокрема на:			
утримання установ	30 246,0	32 821,8	35 051,7
проведення культурно-мистецьких заходів	2 000,0	2 200,0	2 400,0

Фізична культура і спорт

Цілі державної політики у сфері фізичної культури і спорту реалізують головні розпорядники бюджетних коштів – виконавчий комітет та управління освіти і науки Сумської міської ради та які спрямовані на:

- формування у населення традицій щодо занять фізичною культурою і спортом, як важливих складових забезпечення здорового способу життя;

- удосконалення системи дитячо-юнацького спорту, створення умов для розвитку індивідуальних здібностей спортсменів на етапах багаторічної підготовки;
- створення сучасних спортивних об'єктів для занять фізичною культурою та спортом за місцем проживання і в зонах масового відпочинку населення;
- забезпечення охоплення школярів заняттями в спортивних школах та секціях;
- підтримка та розвиток олімпійських та неолімпійських видів спорту.

Основні завдання для досягнення визначених цілей:

- збереження та розвиток мережі фізкультурно-спортивних установ;
- проведення навчально-тренувальних зборів та змагань для вихованців ДЮСШ;
- організація фізкультурно-спортивних заходів з олімпійських та неолімпійських видів спорту з метою пропаганди здорового способу життя;
- організація та проведення загальноміських фізкультурно-оздоровчих та спортивно-масових заходів;
- забезпечення участі провідних спортсменів міста у змаганнях різних рівнів з олімпійських та неолімпійських видів спорту;
- забезпечення функціонування та утримання міського центру фізичного здоров'я населення «Спорт для всіх»;
- створення умов для занять фізичною культурою і спортом шляхом зміцнення матеріально-технічної бази закладів фізкультури, будівництво та реконструкція спортивних споруд міста;
- виплата 30 стипендій міського голови талановитим спортсменам міста та разової премії 5 видатним спортивним тренерам, які працюють з дітьми та молоддю.

Показники досягнення цілей:

- збільшення кількості населення, яке займається фізичною культурою і спортом під час проведення загальноміських спортивно-оздоровчих заходів;
- залучення до 20 % дітей та молоді віком від 6 до 23 років до занять у дитячо-юнацьких спортивних школах, створити умови для розвитку резервного спорту та ефективного поповнення складу збірних команд міста, області та України;
- розвиток та популяризація нових олімпійських та неолімпійських видів спорту, загальне збільшення кількості молодих людей, які систематично займаються спортом;
- збільшення відсотка дітей, які систематично займаються спортом, від загальної кількості мешканців територіальної громади, покращення рівня пропаганди здорового способу життя, покращення спортивних результатів сумчан на міжнародних та всеукраїнських змаганнях;
- забезпечення належної підготовки та успішної участі спортсменів у змаганнях різних рівнів для збереження передових позицій та підвищення авторитету міста у всеукраїнському та світовому спортивному співтоваристві;
- поступове оновлення спортивної матеріально-технічної бази закладів фізичної культури і спорту, зокрема дитячо-юнацьких спортивних шкіл.

В Прогнозі бюджету по галузі «Фізична культура і спорт» передбачені видатки на утримання 7 бюджетних установ (закладів):

- 6 дитячо-юнацькі спортивні школи Сумської міської ради (МКЗ «ДЮСШ з вільної боротьби», МКЗ «СДЮСШ олімпійського резерву В. Голубничого з легкої атлетики», МКЗ «КДЮСШ «Суми», КЗ «КДЮСШ єдиноборств» СМР, КЗ КДЮСШ № 1 та КЗ КДЮСШ № 2);

- міський центр фізичного здоров'я населення «Спорт для всіх».

Окрім цього 9-ти закладам передбачається надання фінансової підтримки (Сумська міська ДЮСШ «Спартак», міська ДЮСШ СООВФСТ «Колос», КДЮСШ «Україна» ПО ПАТ «Сумбуд», КДЮСШ «Авангард», ДЮСШ «Спартаківець», комунальне підприємство Сумської міської ради «Муніципальний спортивний клуб з хокею на траві «Сумчанка», комунальне підприємство «Муніципальний спортивний клуб «Тенісна академія» Сумської міської ради, комунальне підприємство «Футбольний клуб «Суми» Сумської міської ради, ГО «Академія футзалу футзальний клуб «Суми»).

Показники видатків по галузі «Фізична культура і спорт»

(тис. гривень)

Найменування	2022 рік (план)	2023 рік (план)	2024 рік (план)
Всього, у тому числі:	65 530,4	70 688,2	74 888,9
загальний фонд	65 093,7	70 211,5	74 376,6
спеціальний фонд (власні надходження)	436,7	476,6	512,3
Виконавчий комітет Сумської міської ради, у тому числі:	56 101,2	60 398,4	63 918,2
загальний фонд	55 664,5	59 921,7	63 405,9
спеціальний фонд (власні надходження)	436,7	476,6	512,3
зокрема на:			
проведення навчально-тренувальних зборів і змагань (з олімпійських та неолімпійських видів спорту)	1 200,0	1 263,6	1 326,8
утримання комунальних дитячо-юнацьких спортивних шкіл та МЦФЗН "Спорт для всіх", з них:	24 502,1	26 579,2	28 330,0
спеціальний фонд (власні надходження)	436,7	476,6	512,3
надання фінансової підтримки дитячо-юнацьким спортивним школам та організаціям, які здійснюють фізкультурно-спортивну діяльність	30 399,1	32 555,6	34 261,4
Управління освіти і науки Сумської міської ради, у тому числі:	9 429,2	10 289,8	10 970,7
утримання комунальних дитячо-юнацьких спортивних шкіл	9 429,2	10 289,8	10 970,7

Житлово-комунальне господарство

Цілями державної політики у сфері житлово-комунального господарства Сумської міської територіальної громади є:

- здійснення заходів щодо підвищення ефективності та надійного функціонування житлово-комунального господарства;

– забезпечення сталого розвитку для задоволення потреб населення міста в житлово-комунальних послугах відповідно до встановлених нормативів та стандартів;

– підтримка розвитку різних форм самоорганізації населення.

Основні завдання для досягнення визначених цілей:

– забезпечення стабільної роботи, належного рівня та якості послуг в житлово-комунальному господарстві;

– поліпшення стану вулично-дорожньої мережі, системи вуличного освітлення, зеленого господарства та інших об’єктів благоустрою;

– поліпшення технічного стану житлового фонду, ліфтового та водопровідно-каналізаційного господарства;

– створення умов для конкурентного середовища на ринку послуг з управління та утримання будинків, споруд, прибудинкових територій;

– вдосконалення існуючої системи збору та розширення існуючих площ для утилізації ТПВ.

Показники досягнення цілей:

– створення конкурентного середовища у житлово-комунальній сфері;

– надання населенню житлово-комунальних послуг належної якості відповідно до вимог, визначених на законодавчому рівні;

– поліпшення стану житлового фонду;

– забезпечення якісного освітлення вулиць, прибудинкових територій житлових будинків та надійності функціонування мереж зовнішнього освітлення;

– покращення стану безпеки руху транспорту і пішоходів та комфортного пересування дорогами і тротуарами.

Показники видатків по галузі «Житлово- комунальне господарство»

(тис. гривень)

Найменування ГРБК	2022 рік (план)	2023 рік (план)	2024 рік (план)
Всього, у тому числі:	535 287,2	579 007,3	604 265,6
загальний фонд	315 507,8	328 279,6	337 655,5
спеціальний фонд, з них:	219 779,4	250 727,7	266 610,1
кошти бюджету розвитку	217 900,0	247 700,0	266 500,0
Департамент інфраструктури міста Сумської міської ради, у тому числі:	475 144,9	508 748,0	523 974,2
загальний фонд, з них на:	315 372,7	328 027,1	337 370,5
організацію благоустрою населених пунктів	264 050,0	278 000,0	285 000,0
забезпечення діяльності водопровідно-каналізаційного господарства	1 076,0	1 096,0	1 198,0
іншу діяльність у сфері житлово-комунального господарства	50 246,7	48 931,1	51 172,5
спеціальний фонд, з них:	159 772,2	180 720,9	186 603,7
кошти бюджету розвитку, зокрема на:	157 900,0	177 700,0	186 500,0
капітальний ремонт житлового фонду	65 000,0	71 000,0	74 000,0
організацію благоустрою населених пунктів	82 900,0	95 700,0	100 500,0
іншу діяльність у сфері житлово-комунального господарства	10 000,0	11 000,0	12 000,0
власні надходження, а саме на:	1 872,2	3 020,9	103,7

капітальний ремонт житлового фонду	92,3	97,8	103,7
іншу діяльність у сфері житлово-комунального господарства (реалізація проєкту «Управління відходами на основі замкненого циклу» за рахунок грантових коштів Фонду Єдиного Економічного Простору та Норвегії)	1 779,9	2 923,1	
Управління капітального будівництва та дорожнього господарства Сумської міської ради, у тому числі:	60 007,3	70 006,8	80 006,4
спеціальний фонд (бюджет розвитку) (на здійснення видатків з благоустрою міста)	60 000,0	70 000,0	80 000,0
витрати, пов'язані з наданням та обслуговуванням пільгових довгострокових кредитів, наданих громадянам на будівництво/реконструкцію/придбання житла	7,3	6,8	6,4
Управління архітектури та містобудування Сумської міської ради, у тому числі:	135,0	252,5	285,0
загальний фонд (на іншу діяльність у сфері житлово-комунального господарства)	135,0	252,5	285,0

Транспорт та транспортна інфраструктура

Цілями державної політики у сфері транспорту та транспортної інфраструктури Сумської міської територіальної громади є створення належних умов для надання населенню громади доступних якісних послуг із пасажирських перевезень міським пасажирським транспортом, підвищення ефективності функціонування громадського транспорту.

Основні завдання для досягнення визначених цілей:

– оновлення рухомого складу пасажирського електричного та автотранспорту шляхом:

формування раціональної структури парку рухомого складу з урахуванням потужності, пасажиромісткості;

пріоритетного оновлення рухомого складу, призначеного для здійснення соціально значущих пасажирських перевезень (пільгових категорій громадян, осіб з обмеженими фізичними можливостями);

оптимізації терміну технічного обслуговування і ремонту транспортних засобів;

покращення системи надання послуг пасажирського автомобільного та електротранспорту шляхом підвищення якості та рівня безпеки перевезень пасажирів, створення конкурентного середовища на ринку пасажирських автотранспортних послуг;

– забезпечення доступності та підвищення якості, екологічності та енергоефективності транспортних послуг шляхом:

розширення мережі тролейбусних маршрутів;

забезпечення доступності транспорту для маломобільних груп населення.

Показники досягнення цілей:

– забезпечення стабільного функціонування і динамічного розвитку пасажирського транспорту, підвищення якості та безпеки транспортних послуг,

поліпшення екологічного стану Сумської міської територіальної громади за рахунок оновлення парку тролейбусів та капітального ремонту тролейбусів;

– збільшення перевезених пасажирів міським транспортом.

Показники видатків на транспорт та транспортну інфраструктуру

Найменування ГРБК	(тис. гривень)		
	2022 рік (план)	2023 рік (план)	2024 рік (план)
Всього, у тому числі:	47 821,8	26 215,6	27 500,5
загальний фонд	47 821,8	26 215,6	27 500,5
Виконавчий комітет СМР, з них на:	47 821,8	26 215,6	27 500,5
регулювання цін на послуги місцевого автотранспорту та наземного електротранспорту	21 692,0	24 212,4	25 430,0
інші заходи у сфері авто та електротранспорту	23 544,3	1 903,2	1 965,5
інша діяльність у сфері транспорту	2 585,5	100,0	105,0

Будівництво

Цілі державної політики у сфері будівництва направлені на поліпшення соціально-економічного розвитку СМТГ, продовження вже розпочатих, а також реалізацію нових інвестиційних проєктів будівництва (реконструкції) та проведення капітальних ремонтів об'єктів соціально-культурної сфери і житлово-комунального господарства.

Основні завдання для досягнення визначених цілей обумовлюються пріоритетними потребами територіальної громади та визначені Стратегією розвитку міста Суми до 2030 року, міськими (цільовими) програмами і спрямовані на поліпшення соціально-економічного розвитку території.

Показники видатків на будівництво та регіональний розвиток

Найменування ГРБК	(тис. гривень)		
	2022 рік (план)	2023 рік (план)	2024 рік (план)
Всього, у тому числі:	229 872,9	257 107,6	274 717,1
Загальний фонд	2 097,5	1 547,7	215,0
Спеціальний фонд (бюджет розвитку)	227 775,4	255 559,9	274 502,1
Виконавчий комітет Сумської міської ради, у тому числі:	11 100,0	11 000,0	11 000,0
Спеціальний фонд (бюджет розвитку)	11 100,0	11 000,0	11 000,0
Капітальний ремонт закладів соціальної сфери	200,0		
Капітальний ремонт установ та закладів фізичної культури і спорту	10 000,0	10 000,0	10 000,0
Капітальний ремонт інших об'єктів комунальної власності	900,0	1 000,0	1 000,0
Управління освіти і науки Сумської міської ради, у тому числі:	21 807,3	20 054,3	20 054,3
Спеціальний фонд (бюджет розвитку)	21 807,3	20 054,3	20 054,3
Капітальний ремонт освітніх установ та закладів	20 054,3	20 054,3	20 054,3
Співфінансування інвестиційних проєктів, що реалізуються за рахунок коштів державного	1 753,0		

фонду регіонального розвитку			
Управління охорони здоров'я Сумської міської ради, у тому числі:	31 400,0	28 300,0	28 300,0
<i>Спеціальний фонд (бюджет розвитку)</i>	<i>31 400,0</i>	<i>28 300,0</i>	<i>28 300,0</i>
Капітальний ремонт медичних установ та закладів	28 300,0	28 300,0	28 300,0
Співфінансування інвестиційних проєктів, що реалізуються за рахунок коштів державного фонду регіонального розвитку (Комунальне некомерційне підприємство "Дитяча клінічна лікарня Святої Зінаїди" Сумської міської ради по вул. Троїцька, 28, у м. Сумах - капітальний ремонт будівлі (стаціонар, двоповерхова будівля)	3 100,0		
Департамент соціального захисту населення Сумської міської ради, у тому числі:	500,0	100,0	100,0
<i>Спеціальний фонд (бюджет розвитку) на капітальний ремонт установ та закладів соціальної сфери</i>	<i>500,0</i>	<i>100,0</i>	<i>100,0</i>
Відділ культури Сумської міської ради, у тому числі:	1 250,0	1 250,0	1 250,0
<i>Спеціальний фонд (бюджет розвитку) на капітальний ремонт установ та закладів культури</i>	<i>1 250,0</i>	<i>1 250,0</i>	<i>1 250,0</i>
Департамент інфраструктури міста Сумської міської ради, у тому числі:	73 200,0	107 879,6	110 262,0
<i>Спеціальний фонд (бюджет розвитку), з них на:</i>	<i>73 200,0</i>	<i>107 879,6</i>	<i>110 262,0</i>
виконання інвестиційних проєктів	73 000,0	107 679,6	110 262,0
капітальний ремонт	200,0	200,0	
Управління капітального будівництва та дорожнього господарства Сумської міської ради, у тому числі:	82 768,1	82 376,0	103 535,8
<i>Спеціальний фонд (бюджет розвитку), з них на:</i>	<i>82 768,1</i>	<i>82 376,0</i>	<i>103 535,8</i>
виконання інвестиційних проєктів	80 868,1	82 376,0	103 535,8
капітальний ремонт	1 900,0		
Управління архітектури та містобудування Сумської міської ради у тому числі:	7 847,5	6 147,7	215,0
<i>Загальний фонд, з них на:</i>	<i>2 097,5</i>	<i>1 547,7</i>	<i>215,0</i>
проведення інвентеризації та виготовлення облікової документації на пам'ятки архітектури м. Суми	247,5	247,5	215,0
коригування історико-архітектурного опорного плану м. Суми з визначенням меж і режимів використання зон охорони пам'яток та історичних ареалів та створення топографічної основи масштабу 1:10000 для розроблення комплексного плану просторового розвитку території тергромади	1 850,0	1 300,2	
<i>Спеціальний фонд (бюджет розвитку) на Розроблення схем планування та забудови</i>	<i>5 750,0</i>	<i>4 600,0</i>	

Заходи з енергозбереження

Цілями державної політики Сумської міської територіальної громади у сфері сталого енергетичного розвитку є реалізація місцевої енергетичної політики, яка полягає в забезпеченні постійного підвищення рівня енергетичної ефективності будівель бюджетних установ та закладів, що утримуються за кошти бюджету ТГ, створення комфортних умов перебування в них, зниженні енергоспоживання, додержанні стандартів та вимог в енергетичній сфері.

Задля забезпечення ощадливого використання бюджетних коштів на оплату енергоносіїв реалізуються заходи із упровадження проєктів підвищення енергоефективності будівель бюджетної сфери в рамках виконання Плану дій сталого енергетичного розвитку, Програми підвищення енергоефективності в бюджетній сфері Сумської міської ТГ. Перевага надається енергоефективній модернізації будівель із встановленням обладнання погодного регулювання теплового потоку відповідно до температури зовнішнього повітря.

Основні завдання для досягнення цілей у сфері підвищення енергетичної ефективності будівель:

- проектування, реконструкція та капітальні ремонти будівель з урахуванням вимог енергоефективності;
- дистанційний облік енергоресурсів, аналіз енергоспоживання та виявлення факторів, що впливають на енерго- та ресурсоспоживання;
- ефективне функціонування системи енергетичного менеджменту від рівнів бюджетної установи, галузі, профільного структурного підрозділу міської ради до рівня першого заступника міського голови;
- реалізація заходів із енергоефективної модернізації будівель;
- скорочення споживання енергетичних ресурсів;
- закупівля та використання енергоефективних продуктів та послуг;
- підвищення рівня по інформованості та обізнаності основних споживачів енергії щодо методів та технологій енергозаощадження;
- реалізація завдань муніципального енергетичного плану в рамках проєкту «Впровадження Європейської Енергетичної Відзнаки в Україні» на території Сумської міської територіальної громади.

Показники досягнення цілей:

- утеплення огорожуючих конструкцій будівель (фасадів, покрівель) в 14 бюджетних установах;
- заміна віконних блоків на енергоефективні в 13 бюджетних установах;
- упровадження системи погодного регулювання споживання тепла в 8 будівлях бюджетних установ;
- оптимізація використання енергоресурсів, облік, контроль та аналіз за їх споживанням завдяки енергомоніторингу;
- популяризація досвіду з підвищення енергоефективності муніципальних об'єктів задля покращення якості життя громади, захисту довкілля та адаптації до змін клімату, захисту енергетичних інтересів громади;
- розвиток професійного потенціалу та поширення кращих практик впровадження енергозберігаючих заходів;

– формування системи інформаційної та освітньої підтримки діяльності в галузі енергозбереження та підвищення енергетичної ефективності.

Значний обсяг коштів бюджету розвитку буде направлятися на капітальні вкладення, зокрема, на продовження та завершення будівництва та реконструкцію об’єктів, розпочатих у попередніх роках.

Показники видатків на заходи з енергозбереження

(тис. гривень)

Найменування ГРБК	2022 рік (план)	2023 рік (план)	2024 рік (план)
Всього, у тому числі:	160 589,2	125 345,2	94 150,0
загальний фонд	5 252,5	5 519,1	4 710,0
спеціальний фонд (бюджет розвитку)	155 336,7	119 823,1	89 440,0
Управління освіти і науки Сумської міської ради, у тому числі:	19 074,8	15 878,0	17 809,0
загальний фонд	952,0	500,0	500,0
спеціальний фонд (бюджет розвитку)	18 122,8	15 378,0	17 309,0
Управління охорони здоров’я Сумської міської ради, у тому числі:	24 060,0	32 095,0	39 483,0
загальний фонд	124,5	150,0	150,0
спеціальний фонд (бюджет розвитку)	23 935,5	31 945,0	39 333,0
Департамент соціального захисту населення Сумської міської ради, у тому числі:	69,0	490,0	
загальний фонд	69,0	490,0	
Відділ культури Сумської міської ради, у тому числі:	850,0	1 150,0	1 294,0
спеціальний фонд (бюджет розвитку)	850,0	1 150,0	1 294,0
Департамент інфраструктури міста Сумської міської ради, у тому числі:	3 000,0	3 400,0	3 300,0
загальний фонд	3 000,0	3 400,0	3 300,0
Управління капітального будівництва та дорожнього господарства Сумської міської ради, у тому числі:	113 120,4	71 791,2	31 704,0
загальний фонд	692,0	441,1	200,0
спеціальний фонд (бюджет розвитку)	112 428,4	71 350,1	31 504,0
Департамент фінансів, економіки та інвестицій Сумської міської ради, у тому числі:	415,0	538,0	560,0
загальний фонд	415,0	538,0	560,0

VII. Бюджет розвитку

Надходження коштів бюджету розвитку (спеціальний фонд) прогнозується на 2022 рік в сумі 746 135,0 тис. гривень, на 2023 рік – 732 799,5 тис. гривень, на 2024 рік – 736 049,9 тис. гривень (наведено в додатку 9 до Прогнозу бюджету), у тому числі за рахунок:

– коштів, що надходять до бюджету розвитку на 2022 рік – 1 022,2 тис. гривень, на 2023 рік – 1 000,0 тис. гривень, на 2024 рік – 1 000,0 тис. гривень;

- коштів, що передаються із загального фонду до бюджету розвитку (спеціального фонду) на 2022 рік – 624 136,7 тис. гривень, на 2023 рік – 676 446,4 тис. гривень, на 2024 рік – 733 084,4 тис. гривень;
- повернення позички на 2022 рік – 2 054,1 тис. гривень;
- здійснення місцевих запозичень на 2022 рік – 117 069,6 тис. гривень, на 2023 рік – 53 456,9 тис. гривень.

За рахунок коштів бюджету розвитку (спеціальний фонд) упродовж середньострокового періоду планується продовжити комплекс робіт, спрямованих на розв'язання актуальних проблем соціально-економічного розвитку територіальної громади у галузях освіти, охорони здоров'я, культури, фізичної культури і спорту, житлово-комунального господарства та регіонального розвитку, а також забезпечити погашення місцевого боргу. Основним фінансовим джерелом реалізації інвестиційних проєктів у 2022 – 2024 роках залишається передача коштів загального фонду до бюджету розвитку (спеціального фонду) бюджету СМТГ.

Із загального обсягу кошти бюджету розвитку (спеціальний фонд) планується спрямувати на:

- виконання інвестиційних проєктів (будівництво, реконструкція реставрація) на 2022 рік – 153 862,7 тис. гривень, на 2023 рік – 190 055,6 тис. гривень, на 2024 рік – 213 797,8 тис. гривень *(наведено в додатку 10 до Прогнозу бюджету)*;
- внески до статутного капіталу суб'єктів господарювання на 2022 рік – 45 270,0 тис. гривень, на 2023 рік – 6 630,8 тис. гривень;
- погашення місцевого боргу (за кредитами, отриманими від Північної екологічної фінансової корпорації відповідно до кредитних договорів, укладених у 2019 – 2020 роках) на 2022 рік – 3 763,6 тис. гривень, на 2023 рік – 7 253,6 тис. гривень, на 2024 рік – 9 802,7 тис. гривень.
- платежі, пов'язані з виконанням гарантійних зобов'язань територіальної громади міста на 2022 рік – 1 852,3 тис. гривень, на 2023 рік – 1 896,2 тис. гривень, на 2024 рік – 1 965,5 тис. гривень.

VIII. Взаємовідносини бюджету з іншими бюджетами

Прогноз включає показники міжбюджетних трансфертів бюджету Сумської міської територіальної громади з державним бюджетом та місцевими бюджетами інших рівнів.

I. Обсяг надходжень з інших бюджетів передбачено на 2022 рік – 532 409,2 тис. гривень, на 2023 рік – 582 893,0 тис. гривень, на 2024 рік – 622 625,3 тис. гривень *(наведено у додатку 11 до Прогнозу бюджету)*, який враховує:

1) *освітню субвенцію з державного бюджету місцевим бюджетам* (на оплату праці з нарахуваннями педагогічних працівників закладів загальної середньої освіти), а саме на 2022 рік – 526 529,2 тис. гривень, на 2023 рік – 576 678,3 тис. гривень, на 2024 рік – 616 030,5 тис. гривень;

2) *субвенцію з місцевого бюджету на здійснення переданих видатків у сфері освіти за рахунок освітньої субвенції* (на 2022 рік – 3 904,0 тис. гривень,

на 2023 рік – 4 274,9 тис. гривень, на 2024 рік – 4 565,6 тис. гривень), зокрема на:

оплату праці з нарахуваннями педагогічних працівників інклюзивно-ресурсного центру: на 2022 рік – 1 635,4 тис. гривень, на 2023 рік – 1 790,8 тис. гривень, на 2024 рік – 1 912,6 тис. гривень;

оплату праці з нарахуваннями педагогічних працівників приватного закладу загальної середньої освіти: на 2022 рік – 2 268,6 тис. гривень, на 2023 рік – 2 484,1 тис. гривень, на 2024 рік – 2 653,0 тис. гривень;

3) **іншу субвенцію з обласного бюджету Сумської області** (на 2022 рік – 1 500,8 тис. гривень, на 2023 рік – 1 569,4 тис. гривень, на 2024 рік – 1 637,2 тис. гривень), зокрема на:

пільгове медичне обслуговування громадян, які постраждали внаслідок Чорнобильської катастрофи: на 2022 рік – 707,6 тис. гривень, на 2023 рік – 745,1 тис. гривень, на 2024 рік – 782,3 тис. гривень;

надання соціальної підтримки (допомоги) особам з інвалідністю внаслідок війни I групи з числа учасників бойових дій на території інших держав (воїнам-інтернаціоналістам) та сім'ям загиблих учасників бойових дій на території інших держав, які проживають у Сумській області: на 2022 – 2024 роки по 259,2 тис. гривень щорічно;

оплату компенсаційних виплат особам з інвалідністю на бензин, ремонт, техобслуговування автотранспорту та транспортне обслуговування: на 2022 рік – 213,7 тис. гривень, на 2023 рік – 231,0 тис. гривень, на 2024 рік – 247,9 тис. гривень;

поховання учасників бойових дій та інвалідів війни: на 2022 рік – 260,2 тис. гривень, на 2023 рік – 274,0 тис. гривень, на 2024 рік – 287,7 тис. гривень;

забезпечення твердим паливом (дровами, торфобрикетами) сімей учасників антитерористичної операції (операції об'єднаних сил): на 2022 – 2024 роки по 48,0 тис. гривень щорічно;

забезпечення відшкодування за встановлення пам'ятників та облаштування місць поховання загиблих (померлих) учасників антитерористичної операції (операції об'єднаних сил): на 2022 – 2024 роки по 12,0 тис. гривень щорічно;

встановлення телефонів особам з інвалідністю I та II груп на 2022 – 2024 роки по 0,1 тис. гривень щорічно;

4) **іншу субвенцію з інших рівнів місцевого бюджету** (на утримання об'єктів спільного користування чи ліквідацію негативних наслідків діяльності об'єктів спільного користування для КУ «Сумська міська рятувально-водолазна служба»), а саме на 2022 рік – 475,2 тис. гривень, на 2023 рік – 370,4 тис. гривень, на 2024 рік – 392,0 тис. гривень).

II. Обсяг коштів по передачі міжбюджетних трансфертів до інших бюджетів передбачено на 2022 рік – 209 910,8 тис. гривень, на 2023 рік – 239 517,6 тис. гривень, на 2024 рік – 272 545,2 тис. гривень (наведено у додатку 12 до Прогнозу бюджету) передбачає:

– виконання положень статті 99 Бюджетного кодексу України щодо **передачі до державного бюджету реверсної дотації** (вилучення), виходячи з доведених показників відповідно листа Міністерства фінансів України

(491)

від 09.06.2021 № 05110-14-6/18181 (на 2022 рік – 133 410,8 тис. гривень, на 2023 рік – 157 417,6 тис. гривень, на 2024 рік – 185 845,2 тис. гривень);

– взаємовідносини бюджету з місцевими бюджетами інших рівнів будуть здійснюватися через механізм передачі відповідних міжбюджетних трансфертів, визначених статтею 101 Бюджетного кодексу України та передбачені у вигляді *іншої субвенції* (на 2022 рік – 76 500,0 тис. гривень, на 2023 рік – 82 100,0 тис. гривень, на 2024 рік – 86 700,0 тис. гривень), зокрема на:

продовження реалізації пілотного проєкту щодо здійснення з обласного бюджету Сумської області видатків на оплату послуг з підготовки кадрів на умовах регіонального замовлення у закладах професійної (професійно-технічної) освіти, які розташовані на території Сумської міської територіальної громади (в обсягах, що визначені пропорційно кількості учнів, місцем реєстрації яких є Сумська міська територіальна громада), а саме на 2022 рік – 67 000,0 тис. гривень, на 2023 рік – 72 600,0 тис. гривень, на 2024 рік – 77 200,0 тис. гривень;

виконання Обласної програми щодо здійснення компенсаційних виплат за пільговий проїзд окремих категорій громадян автомобільним транспортом на автобусних маршрутах загального користування, а саме на 2022 рік – 2 500,0 тис. гривень, на 2023 рік – 2 500,0 тис. гривень, на 2024 рік – 2 500,0 тис. гривень;

виконання умов угоди про соціально-економічне співробітництво, а саме на 2022 рік – 7 000,0 тис. гривень, на 2023 рік – 7 000,0 тис. гривень, на 2024 рік – 7 000,0 тис. гривень.

IX. Інші положення та показники прогнозу бюджету

В Прогнозі бюджету враховані видатки на обслуговування місцевого боргу (сплата відсотків, комісійних та інших витрат) та які заплановані відповідно до графіків погашення та взятих зобов'язань в рамках укладених кредитних угод, в тому числі: у 2022 році – 3 806,6 тис. гривень; у 2023 році – 6 202,5 тис. гривень; у 2024 році – 6 641,1 тис. гривень.

Показники обсягів бюджету Сумської міської територіальної громади на 2022 – 2024 роки можуть уточнюватися залежно від законодавчих змін у податковій політиці, показників соціального та економічного розвитку території та реальних можливостей бюджету на відповідні роки.

До Прогнозу бюджету Сумської міської територіальної громади на 2022 – 2024 роки додаються наступні додатки:

- додаток 1 «Загальні показники бюджету»;
- додаток 2 «Показники доходів бюджету»;
- додаток 3 «Показники фінансування бюджету»;
- додаток 4 «Показники місцевого боргу»;
- додаток 5 «Показники гарантованого Автономною Республікою Крим, обласною радою чи територіальною громадою міста боргу і надання місцевих гарантій»;
- додаток 6 «Граничні показники видатків бюджету та надання кредитів з бюджету головним розпорядникам коштів»;

- додаток 7 «Граничні показники видатків бюджету за Типовою програмною класифікацією видатків та кредитування місцевого бюджету»;
- додаток 8 «Граничні показники кредитування бюджету за Типовою програмною класифікацією видатків та кредитування місцевого бюджету»;
- додаток 9 «Показники бюджету розвитку»;
- додаток 10 «Обсяги капітальних вкладень місцевого бюджету у розрізі інвестиційних проектів»;
- додаток 11 «Показники міжбюджетних трансфертів з інших бюджетів»;
- додаток 12 «Показники міжбюджетних трансфертів іншим бюджетам».

Сумський міський голова

Олександр ЛИСЕНКО

Виконавець Липова С.А. _____



Загальні показники бюджету

18531000000

(код бюджету)

(грн)

№ з/п	Найменування показника	2020 (звіт)	2021 (затверджено з урах. змін)	2022 (план)	2023 (план)	2024 (план)
I. Загальні граничні показники надходжень						
1.	Доходи (з міжбюджетними трансфертами), у тому числі:	2 580 950 748,22	2 718 149 482,06	3 199 505 788,00	3 470 902 464,00	3 682 038 633,00
	<i>загальний фонд</i>	<i>2 435 846 561,19</i>	<i>2 651 082 868,24</i>	<i>3 114 152 411,00</i>	<i>3 380 338 559,00</i>	<i>3 590 512 607,00</i>
	<i>спеціальний фонд</i>	<i>145 104 187,03</i>	<i>67 066 613,82</i>	<i>85 353 377,00</i>	<i>90 563 905,00</i>	<i>91 526 026,00</i>
2.	Фінансування, у тому числі:	10 871 303,56	152 609 050,58	113 306 074,00	46 203 286,00	-9 802 676,00
	<i>загальний фонд</i>	<i>-419 780 315,82</i>	<i>-442 156 920,56</i>	<i>-624 136 710,00</i>	<i>-676 446 436,00</i>	<i>-733 084 447,00</i>
	<i>спеціальний фонд</i>	<i>430 651 619,38</i>	<i>594 765 970,94</i>	<i>737 442 784,00</i>	<i>722 649 722,00</i>	<i>723 281 771,00</i>
3.	Повернення кредитів, у тому числі:	1 104 789,30	4 276 598,00	5 006 438,00	2 996 241,00	3 065 484,00
	<i>загальний фонд</i>					
	<i>спеціальний фонд</i>	<i>1 104 789,30</i>	<i>4 276 598,00</i>	<i>5 006 438,00</i>	<i>2 996 241,00</i>	<i>3 065 484,00</i>
	УСЬОГО за розділом I, у тому числі:	2 592 926 841,08	2 875 035 130,44	3 317 818 300,00	3 520 101 991,00	3 675 301 441,00
	<i>загальний фонд</i>	<i>2 016 066 245,37</i>	<i>2 208 925 947,68</i>	<i>2 490 015 701,00</i>	<i>2 703 892 123,00</i>	<i>2 857 428 160,00</i>
	<i>спеціальний фонд</i>	<i>576 860 595,71</i>	<i>666 109 182,76</i>	<i>827 802 599,00</i>	<i>816 209 868,00</i>	<i>817 873 281,00</i>
II. Загальні граничні показники видатків та надання кредитів						
1.	Видатки (з міжбюджетними трансфертами), у тому числі:	2 591 826 464,08	2 870 826 933,08	3 313 365 954,00	3 515 605 750,00	3 670 735 957,00
	<i>загальний фонд</i>	<i>2 016 066 245,37</i>	<i>2 207 125 947,68</i>	<i>2 488 515 701,00</i>	<i>2 702 392 123,00</i>	<i>2 855 928 160,00</i>
	<i>спеціальний фонд</i>	<i>575 760 218,71</i>	<i>663 700 985,40</i>	<i>824 850 253,00</i>	<i>813 213 627,00</i>	<i>814 807 797,00</i>
2.	Надання кредитів, у тому числі:	1 100 377,00	4 208 197,36	4 452 346,00	4 496 241,00	4 565 484,00
	<i>загальний фонд</i>		<i>1 800 000,00</i>	<i>1 500 000,00</i>	<i>1 500 000,00</i>	<i>1 500 000,00</i>
	<i>спеціальний фонд</i>	<i>1 100 377,00</i>	<i>2 408 197,36</i>	<i>2 952 346,00</i>	<i>2 996 241,00</i>	<i>3 065 484,00</i>
	УСЬОГО за розділом II, у тому числі:	2 592 926 841,08	2 875 035 130,44	3 317 818 300,00	3 520 101 991,00	3 675 301 441,00
	<i>загальний фонд</i>	<i>2 016 066 245,37</i>	<i>2 208 925 947,68</i>	<i>2 490 015 701,00</i>	<i>2 703 892 123,00</i>	<i>2 857 428 160,00</i>
	<i>спеціальний фонд</i>	<i>576 860 595,71</i>	<i>666 109 182,76</i>	<i>827 802 599,00</i>	<i>816 209 868,00</i>	<i>817 873 281,00</i>

(418)

Додаток 2

до Прогнозу бюджету Сумської міської територіальної громади
на 2022-2024 роки**Показники доходів бюджету****(1853100000)**

(код бюджету)

Код	Найменування показника	(грн)				
		2020 рік (звіт)	2021 рік (затверджено з урахуванням змін)	2022 рік (план)	2023 рік (план)	2024 рік (план)
1	2	3	4	5	6	7
I. Доходи (без урахування міжбюджетних трансфертів)						
10000000	Податкові надходження - всього, у тому числі:	1 857 302 180,30	2 096 043 400,00	2 536 602 563,00	2 753 787 532,00	2 923 632 385,00
X	Загальний фонд - всього, зокрема:	1 853 590 917,12	2 092 423 400,00	2 532 133 263,00	2 749 255 632,00	2 919 027 985,00
11010000	Податок та збір на доходи фізичних осіб	1 266 927 837,26	1 445 235 300,00	1 802 832 900,00	1 975 904 900,00	2 110 266 400,00
11020000	Податок на прибуток підприємств	831 729,89	426 200,00	1 126 300,00	1 158 400,00	1 288 200,00
13010000	Рентна плата за спеціальне використання лісових ресурсів	148 959,90	385 700,00	1 122 565,00	1 148 964,00	1 171 300,00
13030000	Рентна плата за користування надрами загальнодержавного значення	505 761,97	340 000,00	587 796,00	599 260,00	599 277,00
13040000	Рентна плата за користування надрами місцевого значення		15 000,00		20 000,00	20 000,00
14000000	Внутрішні податки на товари та послуги	156 581 027,90	160 655 400,00	172 433 000,00	182 779 000,00	192 283 500,00



Код	Найменування показника	2020 рік	2021 рік	2022 рік	2023 рік	2024 рік
		(звіт)	(затверджено з урахуванням змін)	(план)	(план)	(план)
1	2	3	4	5	6	7
18010000	Податок на майно	182 713 457.47	218 735 800.00	239 521 500.00	241 821 000.00	243 863 200.00
18030000	Туристичний збір	501 247.08	501 800.00	674 700.00	744 900.00	795 500.00
18050000	Єдиний податок	245 380 895.65	266 128 200.00	313 834 502.00	345 079 208.00	368 740 608.00
X	Спеціальний фонд - всього, зокрема:	3 711 263,18	3 620 000,00	4 469 300,00	4 531 900,00	4 604 400,00
19010000	Екологічний податок	3 711 263.18	3 620 000.00	4 469 300.00	4 531 900.00	4 604 400.00
20000000	Неподаткові надходження - всього, у тому числі:	98 449 807,93	103 095 585,82	126 293 768,00	130 270 200,00	132 127 162,00
X	Загальний фонд - всього, зокрема:	47 397 332,69	47 620 387,00	49 609 900,00	48 189 900,00	48 859 340,00
21010000	Частина чистого прибутку (доходу) державних або комунальних унітарних підприємств та їх об'єднань, що виділяється до відповідного бюджету, та дивіденди (дохід), нараховані на акції (частки) господарських товариств, у статутних капіталах яких є державна або комунальна власність	704 686.54	146 887.00	180 400.00	186 000.00	208 840.00
21050000	Плата за розміщення тимчасово вільних коштів місцевих бюджетів	836 770.86		500 000.00	500 000.00	500 000.00
21080000	Інші надходження	2 287 411.03	2 163 800.00	2 144 200.00	2 151 000.00	2 162 000.00
22010000	Плата за надання адміністративних послуг	14 341 573.15	17 980 000.00	17 570 000.00	19 192 500.00	20 817 700.00
22080000	Надходження від орендної плати за користування цілісним майновим комплексом та іншим державним майном	23 282 546.88	22 500 000.00	24 000 000.00	21 000 000.00	20 000 000.00

Код	Найменування показника	2020 рік	2021 рік	2022 рік	2023 рік	2024 рік
		(звіт)	(затверджено з урахуванням змін)	(план)	(план)	(план)
1	2	3	4	5	6	7
22090000	Державне мито	449 450.51	460 000.00	560 500.00	560 500.00	560 500.00
24060000	Інші надходження	5 494 893.72	4 369 700.00	4 654 800.00	4 599 900.00	4 610 300.00
X	Спеціальний фонд - всього, зокрема:	51 052 475,24	55 475 198,82	76 683 868,00	82 080 300,00	83 267 822,00
24060000	Інші надходження	237 846.93	100 000.00	20 000.00	20 000.00	20 000.00
24110000	Доходи від операцій з кредитування та надання гарантій	23 497.65	103 615.82	29 464.00	6 821.00	6 397.00
24170000	Надходження коштів пайової участі у розвитку інфраструктури населеного пункту	3 025 268.13	60 675.00			
25000000	Власні надходження бюджетних установ	47 765 862.53	55 210 908.00	76 634 404.00	82 053 479.00	83 241 425.00
30000000	Доходи від операцій з капіталом - всього, у тому числі:	7 457 716,43	2 418 435,00	1 000 000,00	1 000 000,00	1 000 000,00
X	Загальний фонд - всього:	204,76	15 110,00	-	-	-
31010000	Кошти від реалізації скарбів, майна, одержаного державою або територіальною громадою в порядку спадкування чи дарування, безхазяйного майна, знахідок, а також валютних цінностей і грошових коштів, власники яких невідомі		15 000.00			
31020000	Надходження коштів від Державного фонду дорогоцінних металів і дорогоцінного каміння	204.76	110.00			

Код	Найменування показника	2020 рік	2021 рік	2022 рік	2023 рік	2024 рік
		(звіт)	(затверджено з урахуванням змін)	(план)	(план)	(план)
1	2	3	4	5	6	7
X	Спеціальний фонд - всього, зокрема:	7 457 511,67	2 403 325,00	1 000 000,00	1 000 000,00	1 000 000,00
31030000	Кошти від відчуження майна, що належить Автономній Республіці Крим та майна, що перебуває в комунальній власності	6 404 011,67	2 203 325,00	1 000 000,00	1 000 000,00	1 000 000,00
33010000	Кошти від продажу землі	1 053 500,00	200 000,00			
50000000	Цільові фонди - всього, у тому числі:	2 074 226,39	3 184 090,00	3 200 209,00	2 951 705,00	2 653 804,00
X	Спеціальний фонд - всього, зокрема:	2 074 226,39	3 184 090,00	3 200 209,00	2 951 705,00	2 653 804,00
50110000	Цільові фонди, утворені Верховною Радою Автономної Республіки Крим, органами місцевого самоврядування та місцевими органами виконавчої влади	2 074 226,39	3 184 090,00	3 200 209,00	2 951 705,00	2 653 804,00
X	УСЬОГО за розділом I, у тому числі:	1 965 283 931,05	2 204 741 510,82	2 667 096 540,00	2 888 009 437,00	3 059 413 351,00
X	Загальний фонд	1 900 988 454,57	2 140 058 897,00	2 581 743 163,00	2 797 445 532,00	2 967 887 325,00
X	Спеціальний фонд	64 295 476,48	64 682 613,82	85 353 377,00	90 563 905,00	91 526 026,00

Код	Найменування показника	2020 рік	2021 рік	2022 рік	2023 рік	2024 рік
		(звіт)	(затверджено з урахуванням змін)	(план)	(план)	(план)
1	2	3	4	5	6	7
II. Трансферти з державного бюджету						
41030000	Субвенції з державного бюджету - всього, у тому числі:	482 917 121,91	490 233 959,00	526 529 200,00	576 678 300,00	616 030 500,00
X	Загальний фонд	482 917 121,91	490 233 959,00	526 529 200,00	576 678 300,00	616 030 500,00
X	Спеціальний фонд					
X	УСЬОГО за розділом II, у тому числі:	482 917 121,91	490 233 959,00	526 529 200,00	576 678 300,00	616 030 500,00
X	Загальний фонд	482 917 121,91	490 233 959,00	526 529 200,00	576 678 300,00	616 030 500,00
X	Спеціальний фонд	-	-	-	-	-
III. Трансферти з інших місцевих бюджетів						
41040000	Дотації з місцевих бюджетів, у тому числі:	2 739 700,00	-	-	-	-
X	Загальний фонд	2 739 700,00				
X	Спеціальний фонд					
41050000	Субвенції з місцевих бюджетів - всього, у тому числі:	129 505 284,71	22 544 012,24	5 880 048,00	6 214 727,00	6 594 782,00
X	Загальний фонд	49 201 284,71	20 790 012,24	5 880 048,00	6 214 727,00	6 594 782,00
X	Спеціальний фонд	80 304 000,00	1 754 000,00			
42020000	Гранти (дарунки), що надійшли до бюджетів усіх рівнів - всього, у тому числі:	504 710,55	630 000,00	-	-	-
X	Загальний фонд					
X	Спеціальний фонд	504 710,55	630 000,00			
X	УСЬОГО за розділом III, у тому числі:	132 749 695,26	23 174 012,24	5 880 048,00	6 214 727,00	6 594 782,00
X	Загальний фонд	51 940 984,71	20 790 012,24	5 880 048,00	6 214 727,00	6 594 782,00
X	Спеціальний фонд	80 808 710,55	2 384 000,00	-	-	-
X	РАЗОМ за розділами I, II, та III, у тому числі:	2 580 950 748,22	2 718 149 482,06	3 199 505 788,00	3 470 902 464,00	3 682 038 633,00
X	Загальний фонд	2 435 846 561,19	2 651 082 868,24	3 114 152 411,00	3 380 338 559,00	3 590 512 607,00
X	Спеціальний фонд	145 104 187,03	67 066 613,82	85 353 377,00	90 563 905,00	91 526 026,00

814

Показники фінансування бюджету

18531000000

(код бюджету)

		(грн)				
Код	Найменування показника	2020 (звіт)	2021 (затверджено з урах. змін)	2022 (план)	2023 (план)	2024 (план)
I. Фінансування за типом кредитора						
200000	Внутрішнє фінансування, у тому числі	304 098,19	128 590 780,38	85 659 642,00	48 221 854,00	
	загальний фонд	-419 780 315,82	-442 156 920,56	-624 136 710,00	-676 446 436,00	-733 084 447,00
	спеціальний фонд	420 084 414,01	570 747 700,94	709 796 352,00	724 668 290,00	733 084 447,00
300000	Зовнішнє фінансування, у тому числі	10 567 205,37	24 018 270,00	27 646 432,00	-2 018 568,00	-9 802 676,00
	загальний фонд					
	спеціальний фонд	10 567 205,37	24 018 270,00	27 646 432,00	-2 018 568,00	-9 802 676,00
	УСЬОГО за розділом I, у тому числі:	10 871 303,56	152 609 050,38	113 306 074,00	46 203 286,00	-9 802 676,00
	загальний фонд	-419 780 315,82	-442 156 920,56	-624 136 710,00	-676 446 436,00	-733 084 447,00
	спеціальний фонд	430 651 619,38	594 765 970,94	737 442 784,00	722 649 722,00	723 281 771,00
II. Фінансування за типом боргового зобов'язання						
400000	Фінансування за боговими операціями, у тому числі	10 567 205,37	120 877 865,00	113 306 074,00	46 203 286,00	-9 802 676,00
	загальний фонд					
	спеціальний фонд	10 567 205,37	120 877 865,00	113 306 074,00	46 203 286,00	-9 802 676,00
600000	Фінансування за активними операціями, у тому числі	304 098,19	31 731 185,38			
	загальний фонд	-419 780 315,82	-442 156 920,56	-624 136 710,00	-676 446 436,00	-733 084 447,00
	спеціальний фонд	420 084 414,01	473 888 105,94	624 136 710,00	676 446 436,00	733 084 447,00
	УСЬОГО за розділом II, у тому числі:	10 871 303,56	152 609 050,38	113 306 074,00	46 203 286,00	-9 802 676,00
	загальний фонд	-419 780 315,82	-442 156 920,56	-624 136 710,00	-676 446 436,00	-733 084 447,00
	спеціальний фонд	430 651 619,38	594 765 970,94	737 442 784,00	722 649 722,00	723 281 771,00

(117)

Додаток 4

до Прогнозу бюджету Сумської міської
територіальної громади на 2022-2024 роки

Показники місцевого боргу

18531000000

(млн бюджет)

Код	Найменування показника	2020 рік	2021 рік	2022 рік	2023 рік	2024 рік
		(звіт)	(затверджено)	(план)	(план)	(план)
1	2	3	4	5	6	7
200000	Внутрішній борг	-	96 859 595	133 343 652	181 565 505	181 565 505
X	у національній валюті (грн.)	-	96 859 595	133 343 652	181 565 505	181 565 505
300000	Зовнішній борг	12 415 528	36 433 798	53 701 243	51 682 676	41 880 000
X	в іноземній валюті, (євро)	-	1 040 966	1 538 718	1 480 879	1 200 000
X	у національній валюті (грн.) за курсом	12 415 528	36 433 798	53 701 243	51 682 676	41 880 000
X	УСЬОГО, у національній валюті (грн.)	12 415 528	133 293 393	187 044 895	233 248 181	223 445 505

420

Додаток 5
до Прогнозу бюджету Сумської міської
територіальної громади на 2022-2024 роки

**Показники гарантованого Автономною Республікою Крим, обласною радою
чи територіальною громадою міста боргу і надання місцевих гарантій**

18531000000

(на бюджеті)

№ з/п	Найменування показника	2020 рік	2021 рік	2022 рік	2023 рік	2024 рік
		(звіт)	(затверджено)	(план)	(план)	(план)
I. Гарантований борг (на кінець періоду)						
1.	Внутрішній борг	48 486 438	133 018 400	132 638 323	139 617 452	139 617 452
X	у національній валюті (грн)	48 486 438	133 018 400	132 638 323	139 617 452	139 617 452
2.	Зовнішній борг	-	-	-	-	-
X	в іноземній валюті	-	-	-	-	-
X	у національній валюті (грн) за курсом	-	-	-	-	-
X	УСЬОГО за розділом I, у національній валюті (грн)	-	-	-	-	-
II. Надання місцевих гарантій						
1.	Обсяг надання внутрішніх гарантій	-	-	-	-	-
X	у національній валюті (грн)	-	-	-	-	-
2.	Обсяг надання зовнішніх гарантій	-	-	-	-	-
X	в іноземній валюті	-	-	-	-	-
X	у національній валюті (грн) за курсом	-	-	-	-	-
X	УСЬОГО за розділом II, у національній валюті (грн)	-	-	-	-	-

(421)

Граничні показники видатків бюджету та надання кредитів з бюджету головним розпорядникам коштів

18531000000

(код бюджету)

(грн)

Код відомчої класифікації	Найменування головного розпорядника бюджетних коштів	2020 (звіт)	2021 (затверджено з урах. змін)	2022 (план)	2023 (план)	2024 (план)
02	Виконавчий комітет Сумської міської ради, у тому числі:	241 668 668,40	278 372 791,00	281 496 857,00	263 229 562,00	276 976 835,00
	<i>загальний фонд</i>	<i>225 217 136,13</i>	<i>241 874 644,00</i>	<i>251 669 831,00</i>	<i>246 496 127,00</i>	<i>261 611 627,00</i>
	<i>спеціальний фонд</i>	<i>16 451 532,27</i>	<i>36 498 147,00</i>	<i>29 827 026,00</i>	<i>16 733 435,00</i>	<i>15 365 208,00</i>
06	Управління освіти і науки Сумської міської ради, у тому числі:	1 000 922 519,35	1 219 263 483,41	1 385 660 779,00	1 497 019 472,00	1 592 264 556,00
	<i>загальний фонд</i>	<i>923 748 287,65</i>	<i>1 132 539 932,23</i>	<i>1 273 805 996,00</i>	<i>1 385 829 289,00</i>	<i>1 475 417 973,00</i>
	<i>спеціальний фонд</i>	<i>77 174 231,70</i>	<i>86 723 551,18</i>	<i>111 854 783,00</i>	<i>111 190 183,00</i>	<i>116 846 583,00</i>
07	Управління охорони здоров'я Сумської міської ради, у тому числі:	298 682 875,22	194 692 911,54	212 191 700,00	220 479 400,00	232 257 000,00
	<i>загальний фонд</i>	<i>181 975 522,41</i>	<i>81 224 821,00</i>	<i>76 826 200,00</i>	<i>80 204 400,00</i>	<i>84 594 000,00</i>
	<i>спеціальний фонд</i>	<i>116 707 352,81</i>	<i>113 468 090,54</i>	<i>135 365 500,00</i>	<i>140 275 000,00</i>	<i>147 663 000,00</i>
08	Департамент соціального захисту Сумської міської ради, у тому числі:	153 856 780,32	195 307 899,35	225 150 996,00	270 480 091,00	264 307 034,00
	<i>загальний фонд</i>	<i>148 493 187,78</i>	<i>194 537 699,35</i>	<i>224 332 796,00</i>	<i>270 039 991,00</i>	<i>263 857 334,00</i>
	<i>спеціальний фонд</i>	<i>5 363 592,54</i>	<i>770 200,00</i>	<i>818 200,00</i>	<i>440 100,00</i>	<i>449 700,00</i>
09	Управління «Служба у справах дітей» Сумської міської ради, у тому числі:	8 332 753,76	5 899 080,00	6 175 580,00	6 723 400,00	7 173 500,00
	<i>загальний фонд</i>	<i>4 975 869,76</i>	<i>5 869 080,00</i>	<i>6 175 580,00</i>	<i>6 723 400,00</i>	<i>7 173 500,00</i>
	<i>спеціальний фонд</i>	<i>3 356 884,00</i>	<i>30 000,00</i>			
10	Відділ культури Сумської міської ради, у тому числі:	66 382 070,52	86 988 060,00	94 546 370,00	103 361 320,00	110 188 860,00
	<i>загальний фонд</i>	<i>62 259 248,48</i>	<i>81 527 460,00</i>	<i>88 833 300,00</i>	<i>97 194 100,00</i>	<i>103 725 000,00</i>
	<i>спеціальний фонд</i>	<i>4 122 822,04</i>	<i>5 460 600,00</i>	<i>5 713 070,00</i>	<i>6 167 220,00</i>	<i>6 463 860,00</i>

422

Код відомчої класифікації	Найменування головного розпорядника бюджетних коштів	2020 (звіт)	2021 (затверджено з урах. змін)	2022 (план)	2023 (план)	2024 (план)
12	Департамент інфраструктури міста Сумської міської ради, у тому числі:	488 290 152,73	464 232 334,39	610 128 795,00	654 208 484,00	667 766 401,00
	<i>загальний фонд</i>	<i>301 203 726,28</i>	<i>295 278 205,66</i>	<i>333 377 360,00</i>	<i>347 821 297,00</i>	<i>358 152 517,00</i>
	<i>спеціальний фонд</i>	<i>187 086 426,45</i>	<i>168 954 128,73</i>	<i>276 751 435,00</i>	<i>306 387 187,00</i>	<i>309 613 884,00</i>
14	Управління «Інспекція з благоустрою міста Суми» Сумської міської ради, у тому числі:	6 183 845,86	6 386 200,00	6 635 300,00	7 221 000,00	7 705 600,00
	<i>загальний фонд</i>	<i>6 046 199,26</i>	<i>6 386 200,00</i>	<i>6 635 300,00</i>	<i>7 221 000,00</i>	<i>7 705 600,00</i>
	<i>спеціальний фонд</i>	<i>137 646,60</i>				
15	Управління капітального будівництва та дорожнього господарства Сумської міської ради, у тому числі:	167 586 279,60	254 509 044,65	261 340 995,00	230 121 143,00	221 627 685,00
	<i>загальний фонд</i>	<i>3 461 923,76</i>	<i>5 477 027,00</i>	<i>3 837 238,00</i>	<i>3 888 209,00</i>	<i>3 881 500,00</i>
	<i>спеціальний фонд</i>	<i>164 124 355,84</i>	<i>249 032 017,65</i>	<i>257 503 757,00</i>	<i>226 232 934,00</i>	<i>217 746 185,00</i>
16	Управління архітектури та містобудування Сумської міської ради, у тому числі:	9 944 090,03	14 422 016,30	18 725 382,00	17 712 368,00	12 103 977,00
	<i>загальний фонд</i>	<i>8 877 915,57</i>	<i>11 825 766,00</i>	<i>12 037 900,00</i>	<i>12 550 800,00</i>	<i>11 972 600,00</i>
	<i>спеціальний фонд</i>	<i>1 066 174,46</i>	<i>2 596 250,30</i>	<i>6 687 482,00</i>	<i>5 161 568,00</i>	<i>131 377,00</i>
17	Управління державного архітектурно-будівельного контролю Сумської міської ради, у тому числі:	4 118 501,39	4 321 300,00	4 498 100,00	4 914 900,00	5 242 300,00
	<i>загальний фонд</i>	<i>4 118 501,39</i>	<i>4 321 300,00</i>	<i>4 498 100,00</i>	<i>4 914 900,00</i>	<i>5 242 300,00</i>
	<i>спеціальний фонд</i>					
31	Департамент забезпечення ресурсних платежів Сумської міської ради, у тому числі:	19 410 542,91	21 526 300,00	23 057 200,00	25 759 800,00	27 573 300,00
	<i>загальний фонд</i>	<i>19 329 842,91</i>	<i>21 461 300,00</i>	<i>22 882 200,00</i>	<i>25 339 800,00</i>	<i>27 153 300,00</i>
	<i>спеціальний фонд</i>	<i>80 700,00</i>	<i>65 000,00</i>	<i>175 000,00</i>	<i>420 000,00</i>	<i>420 000,00</i>
36	Департамент містобудування та земельних відносин Сумської міської ради, у тому числі:	1 260,00	20 000,00			
	<i>загальний фонд</i>	<i>1 260,00</i>	<i>20 000,00</i>			
	<i>спеціальний фонд</i>					

8274

Код відомчої класифікації	Найменування головного розпорядника бюджетних коштів	2020 (звіт)	2021 (затверджено з урах. змін)	2022 (план)	2023 (план)	2024 (план)
37	Департамент фінансів, економіки та інвестицій Сумської міської ради, у тому числі:	126 446 123,99	124 885 512,44	183 757 900,00	214 374 810,00	245 548 909,00
	<i>загальний фонд</i>	<i>126 357 623,99</i>	<i>124 782 512,44</i>	<i>183 603 900,00</i>	<i>214 168 810,00</i>	<i>245 440 909,00</i>
	<i>спеціальний фонд</i>	<i>88 500,00</i>	<i>103 000,00</i>	<i>154 000,00</i>	<i>206 000,00</i>	<i>108 000,00</i>
	УСЬОГО, у тому числі:	2 591 826 464,08	2 870 826 933,08	3 313 365 954,00	3 515 605 750,00	3 670 735 957,00
	<i>загальний фонд</i>	<i>2 016 066 245,37</i>	<i>2 207 125 947,68</i>	<i>2 488 515 701,00</i>	<i>2 702 392 123,00</i>	<i>2 855 928 160,00</i>
	<i>спеціальний фонд</i>	<i>575 760 218,71</i>	<i>663 700 985,40</i>	<i>824 850 253,00</i>	<i>813 213 627,00</i>	<i>814 807 797,00</i>

**Граничні показники видатків бюджету та надання кредитів з бюджету за Типовою
програмною класифікацією видаків та кредитування місцевого бюджету**

18531000000

(код бюджету)

(грн)

Код відомчої класифікації	Найменування показника	2020 (звіт)	2021 (затверджено з урах. змін)	2022 (план)	2023 (план)	2024 (план)
0100	Державне управління, у тому числі:	250 150 553,87	263 848 809,00	273 454 149,00	297 039 272,00	316 739 100,00
	<i>загальний фонд</i>	<i>247 216 941,41</i>	<i>261 260 809,00</i>	<i>270 404 149,00</i>	<i>294 339 272,00</i>	<i>313 939 100,00</i>
	<i>спеціальний фонд</i>	<i>2 933 612,46</i>	<i>2 588 000,00</i>	<i>3 050 000,00</i>	<i>2 700 000,00</i>	<i>2 800 000,00</i>
1000	Освіта, у тому числі:	975 151 682,01	1 153 941 406,41	1 313 449 416,00	1 428 064 459,00	1 519 465 893,00
	<i>загальний фонд</i>	<i>930 807 835,26</i>	<i>1 106 730 432,23</i>	<i>1 239 269 946,00</i>	<i>1 349 874 639,00</i>	<i>1 437 414 323,00</i>
	<i>спеціальний фонд</i>	<i>44 343 846,75</i>	<i>47 210 974,18</i>	<i>74 179 470,00</i>	<i>78 189 820,00</i>	<i>82 051 570,00</i>
2000	Охорона здоров'я, у тому числі:	246 825 388,71	145 295 157,82	154 006 900,00	157 106 600,00	161 297 800,00
	<i>загальний фонд</i>	<i>179 883 951,19</i>	<i>78 553 121,00</i>	<i>73 976 900,00</i>	<i>77 076 600,00</i>	<i>81 267 800,00</i>
	<i>спеціальний фонд</i>	<i>66 941 437,52</i>	<i>66 742 036,82</i>	<i>80 030 000,00</i>	<i>80 030 000,00</i>	<i>80 030 000,00</i>
3000	Соціальний захист та соціальне забезпечення, у тому числі:	104 489 565,12	147 502 879,35	181 195 877,00	222 758 827,00	213 772 242,00
	<i>загальний фонд</i>	<i>99 355 182,84</i>	<i>147 200 679,35</i>	<i>180 977 677,00</i>	<i>222 518 727,00</i>	<i>213 522 542,00</i>
	<i>спеціальний фонд</i>	<i>5 134 382,28</i>	<i>302 200,00</i>	<i>218 200,00</i>	<i>240 100,00</i>	<i>249 700,00</i>
4000	Культура і мистецтво у тому числі:	31 070 964,47	36 587 641,00	41 250 700,00	44 243 400,00	47 281 090,00
	<i>загальний фонд</i>	<i>29 612 195,97</i>	<i>36 141 141,00</i>	<i>40 496 700,00</i>	<i>43 487 600,00</i>	<i>46 523 500,00</i>
	<i>спеціальний фонд</i>	<i>1 458 768,50</i>	<i>446 500,00</i>	<i>754 000,00</i>	<i>755 800,00</i>	<i>757 590,00</i>
5000	Фізична культура і спорт, у тому числі:	48 729 577,27	61 374 894,00	65 530 365,00	70 688 180,00	74 888 870,00
	<i>загальний фонд</i>	<i>45 562 230,76</i>	<i>59 119 500,00</i>	<i>65 093 705,00</i>	<i>70 211 549,00</i>	<i>74 376 585,00</i>
	<i>спеціальний фонд</i>	<i>3 167 346,51</i>	<i>2 255 394,00</i>	<i>436 660,00</i>	<i>476 631,00</i>	<i>512 285,00</i>

425

Код відомчої класифікації	Найменування показника	2020 (звіт)	2021 (затверджено з урах. змін)	2022 (план)	2023 (план)	2024 (план)
6000	Житлово-комунальне господарство, у тому числі:	381 766 901,91	383 232 435,02	535 287 186,00	579 007 334,00	604 265 582,00
	<i>загальний фонд</i>	<i>246 597 329,14</i>	<i>274 911 465,79</i>	<i>315 507 760,00</i>	<i>328 279 597,00</i>	<i>337 655 517,00</i>
	<i>спеціальний фонд</i>	<i>135 169 572,77</i>	<i>108 320 969,23</i>	<i>219 779 426,00</i>	<i>250 727 737,00</i>	<i>266 610 065,00</i>
7000	Економічна діяльність, у тому числі:	410 429 023,15	489 730 831,57	502 775 361,00	436 141 368,00	417 864 771,00
	<i>загальний фонд</i>	<i>100 720 377,25</i>	<i>72 630 784,00</i>	<i>67 868 064,00</i>	<i>47 605 829,00</i>	<i>47 698 884,00</i>
	<i>спеціальний фонд</i>	<i>309 708 645,90</i>	<i>417 100 047,57</i>	<i>434 907 297,00</i>	<i>388 535 539,00</i>	<i>370 165 887,00</i>
8000	Інша діяльність, у тому числі:	10 625 878,96	12 088 668,31	36 505 200,00	41 038 710,00	42 615 409,00
	<i>загальний фонд</i>	<i>4 271 765,82</i>	<i>6 746 916,31</i>	<i>32 010 000,00</i>	<i>36 480 710,00</i>	<i>37 984 709,00</i>
	<i>спеціальний фонд</i>	<i>6 354 113,14</i>	<i>5 341 752,00</i>	<i>4 495 200,00</i>	<i>4 558 000,00</i>	<i>4 630 700,00</i>
9000	Міжбюджетні трансферти, у тому числі:	132 586 928,61	177 224 210,60	209 910 800,00	239 517 600,00	272 545 200,00
	<i>загальний фонд, у тому числі:</i>	<i>132 038 435,73</i>	<i>163 831 099,00</i>	<i>202 910 800,00</i>	<i>232 517 600,00</i>	<i>265 545 200,00</i>
9110	реверсна дотація	108 116 600,00	100 870 700,00	133 410 800,00	157 417 600,00	185 845 200,00
	<i>спеціальний фонд</i>	<i>548 492,88</i>	<i>13 393 111,60</i>	<i>7 000 000,00</i>	<i>7 000 000,00</i>	<i>7 000 000,00</i>
	УСЬОГО, у тому числі:	2 591 826 464,08	2 870 826 933,08	3 313 365 954,00	3 515 605 750,00	3 670 735 957,00
	<i>загальний фонд</i>	<i>2 016 066 245,37</i>	<i>2 207 125 947,68</i>	<i>2 488 515 701,00</i>	<i>2 702 392 123,00</i>	<i>2 855 928 160,00</i>
	<i>спеціальний фонд</i>	<i>575 760 218,71</i>	<i>663 700 985,40</i>	<i>824 850 253,00</i>	<i>813 213 627,00</i>	<i>814 807 797,00</i>

Додаток 8

до Прогнозу бюджету Сумської міської територіальної
громади на 2022-2024 роки

**Граничні показники кредитування бюджету
за Типовою програмною класифікацією видатків та кредитування місцевого бюджету**

18531000000

(код бюджету)

(грн)

Код	Найменування показника	2020 рік	2021 рік	2022 рік	2023 рік	2024 рік
		(звіт)	(затверджено)	(план)	(план)	(план)
8800	Повернення кредитів, у тому числі:	-1 104 789,30	-4 276 598,00	-5 006 438,00	-2 996 241,00	-3 065 484,00
X	загальний фонд					
X	спеціальний фонд	-1 104 789,30	-4 276 598,00	-5 006 438,00	-2 996 241,00	-3 065 484,00
8800	Надання кредитів, у тому числі:	1 100 377,00	4 208 197,36	4 452 346,00	4 496 241,00	4 565 484,00
X	загальний фонд		1 800 000,00	1 500 000,00	1 500 000,00	1 500 000,00
X	спеціальний фонд	1 100 377,00	2 408 197,36	2 952 346,00	2 996 241,00	3 065 484,00
8800	Кредитування (результат), у тому числі:	-4 412,30	-68 400,64	-554 092,00	1 500 000,00	1 500 000,00
X	загальний фонд		1 800 000,00	1 500 000,00	1 500 000,00	1 500 000,00
X	спеціальний фонд	-4 412,30	-1 868 400,64	-2 054 092,00		

1424

Показники бюджету розвитку

18531000000

(код бюджету)

(грн)

№ з/п	Найменування показника	2020 (звіт)	2021 (затверджено з урах. змін)	2022 (план)	2023 (план)	2024 (план)
I. Надходження бюджету розвитку						
1.	Кошти, що передаються із загального фонду бюджету	387 969 547,87	451 006 834,06	624 136 710,00	676 446 436,00	733 084 447,00
2.	Кошти від повернення кредитів, надані з бюджету, та відсотки, сплачені за користування ними		2 354 092,00	2 054 092,00		
3.	Капітальні (трансферти (субвенції) з інших бюджетів, у тому числі	22 710 440,57	17 338 303,18			
3.1.	трансферти з державного бюджету	12 825 880,64	15 485 720,18			
3.2.	трансферти з місцевих бюджетів	9 884 559,93	1 852 583,00			
4.	Місцеві запозичення	10 052 629,88	127 771 665,12	117 069 642,00	53 456 854,00	
5.	Інші надходження бюджету розвитку	12 005 000,80	5 371 502,52	2 874 558,00	2 896 253,00	2 965 496,00
	УСЬОГО за розділом I:	432 737 619,12	603 842 396,88	746 135 002,00	732 799 543,00	736 049 943,00
	<i>з них надходження до бюджету розвитку (без урахування обсягів місцевих запозичень та капітальних трансферті (субвенцій)</i>	<i>399 974 548,67</i>	<i>458 732 428,58</i>	<i>629 065 360,00</i>	<i>679 342 689,00</i>	<i>736 049 943,00</i>
II. Витрати бюджету розвитку						
1.	Капітальні видатки бюджету розвитку, у тому числі:	413 985 888,07	533 173 790,88	689 324 088,00	711 998 908,00	723 861 783,00
1.1.	на виконання інвестиційних проектів	105 571 778,21	108 203 423,58	153 862 733,00	190 055 600,00	213 797 800,00
1.2.	капітальні трансферти (субвенції) іншим бюджетам	548 492,88	13 393 111,60	7 000 000,00	7 000 000,00	7 000 000,00
1.3.	інші капітальні видатки	307 865 616,98	411 577 255,70	528 461 355,00	514 943 308,00	503 063 983,00

428

№ з/п	Найменування показника	2020 (звіт)	2021 (затверджено з урах. змін)	2022 (план)	2023 (план)	2024 (план)
2.	Внески до статутного капіталу суб'єктів господарювання	16 020 006,42	65 787 900,00	45 270 000,00	6 630 826,00	
3.	Погашення місцевого боргу	2 676 024,63	3 703 200,00	3 763 568,00	7 253 568,00	9 802 676,00
4.	Платежі, пов'язані з виконанням гарантійних зобов'язань Автономної Республіки Крим, обласної ради чи територіальної громади міста		1 112 506,00	1 852 346,00	1 896 241,00	1 965 484,00
5.	Розроблення містобудівної документації			5 750 000,00	4 600 000,00	
6.	Інші видатки бюджету розвитку	55 700,00	65 000,00	175 000,00	420 000,00	420 000,00
	УСЬОГО за розділом II:	432 737 619,12	603 842 396,88	746 135 002,00	732 799 543,00	736 049 943,00

429

Обсяги капітальних вкладень місцевого бюджету у розрізі інвестиційних проєктів

1853100000

(код бюджету)

Код Програмної класифікації видатків та кредитування місцевого бюджету	Код Типової програмної класифікації видатків та кредитування місцевого бюджету	Найменування головного розпорядника коштів місцевого бюджету (відповідального виконавця, найменування бюджетної програми, згідно з Типовою програмною класифікацією видатків та кредитування місцевого бюджету)	Найменування інвестиційного проєкту	Загальний період реалізації проєкту (рік початку і завершення)	Загальна вартість проєкту	2020 рік (факт)	2021 рік (затверджено)	2022 рік (план)	2023 рік (план)	2024 рік (план)	(грн)
											Плануваний рівень готовності проєкту на кінець 2024 року (план), %
1200000		Департамент інфраструктури міста Сумської міської ради				18 308 591,81	40 729 771,58	73 000 000,00	107 679 600,00	110 262 000,00	
1210000		Департамент інфраструктури міста Сумської міської ради				18 308 591,81	40 729 771,58	73 000 000,00	107 679 600,00	110 262 000,00	
1212310	7310	Будівництво об'єктів житлово-комунального господарства				10 541 806,45	16 648 663,00	44 969 790,00	58 879 600,00	61 062 000,00	
			Нове будівництво шахтного колодязя в с.Вільшанка	2021			35 000,00				
			Нове будівництво шахтного колодязя в с.Битиця	2021			36 000,00				
			Нове будівництво підземних контейнерних майданчиків	2021			739 500,00		3 000 000,00	3 000 000,00	
			Нове будівництво підземного контейнерного майданчика за адресою: м. Суми, проспект Михайла Лушпи, буд. 7	2020-2021	277 373	17 199,67	260 500,00				100
			Нове будівництво підземного контейнерного майданчика за адресою: м. Суми, проспект Тараса Шевченка, буд. 14	2021			25 000,00				
			Нове будівництво підземного контейнерного майданчика за адресою: м. Суми, вул. Леваневського, буд. 22	2021			25 000,00				
			Будівництво зливової каналізації по вул.Кривичній	2019-2020		815 088,75					
			Нове будівництво обводу напірного колектора біля ТК-19 до 18 камери в м. Суми	2022-2023				1 000 000,00	500 000,00		
			Нове будівництво напірного каналізаційного колектору від КНС - 9 до пр. М.Лушпи в м. Суми з перевіркою в збудований напірний колектор (друга ніжка)	2022-2024				350 000,00	8 000 000,00	7 000 000,00	
			Нове будівництво напірного каналізаційного колектору від КНС - 10 до вул. Кривичній в м. суми з перевіркою в збудований напірний колектор	2022-2024				150 000,00	3 000 000,00	4 000 000,00	

1430

Клас Програмної класифікації видатків та кредитування місцевого бюджету	Клас Типової програмної класифікації видатків та кредитування місцевого бюджету	Найменування головного розпорядника коштів місцевого бюджету / відповідального виконавця найменування бюджетної програми та/або Типової програмної класифікації видатків та кредитування місцевого бюджету	Найменування інвестиційного проєкту	Запланований період реалізації проєкту (рік початку і завершення)
			Нове будівництво фіскальної каналізації по вул. Нижньолепехівській, вул. Лепехівській, вул. Ново-Лепехівській, вул. Андрія Шенницького, вул. Жуковського, вул. Косівницькій, вул. Нахімова, вул. Дарвіна м. Суми	2020-2022
			Нове будівництво дачкової каналізації по вул. Косівницькій вул Кавалерідже, вул Нахімова, вул. Дарвіна, вул. Жуковського, вул. Макаренка в м Суми	2020-2022
			Нове будівництво напірного каналізаційного колектору від КНС-6 по вул. Прокоф'єва в м. Суми з перевіркою в збудований напірний колектор (друга нитка)	2020-2022
			Нове будівництво напірного каналізаційного колектору від КНС-6 по вул. Прокоф'єва в м. Суми з перевіркою в збудований напірний колектор (Корнування)	2020
			Нове будівництво резервуару аварійного скиду стічної води з обладнанням для виділення твердих відходів на території каналізаційно-чистової станції за адресою: м.Суми, вул. Привокзальна 4/13	2020-2021
			Будівництво напірного каналізаційного колектору від КНС-9 до проспекту Михайла Лушпи в м. Суми з перевіркою в збудований напірний колектор	2019-2021
			Нове будівництво тепломережі від ТК-208/1 до ТК-214/5 по вул. Юрія Вєтрова, 4 в м. Суми	2021
			Будівництво пандусу на центральному вході до парку ім. І.М. Кожедуба (вхідна група) (корнування)	2020
			Влаштування пандусів до житлового будинку за адресою просп. М. Лушпи, № 29 п.4 м. Суми	2020
			Влаштування пандусів по житлових будинках	2023-2024
			Реконструкція об'єктів житлово – комунального господарства влаштування пандусів до житлового будинку за адресою: просп. М. Лушпи, 29 п.5 м. Суми	2020
			Влаштування пандусів до житлового будинку за адресою: вул. Героїв Крут, 68Б	2020
			Реконструкція об'єктів житлово-комунального господарства влаштування пандусів до житлового будинку за адресою: вул. Ковчика, 17 п.2 м. Суми	2020

Загальна вартість проекту	2020 рік (факт)	2021 рік (затвержено)	2022 рік (план)	2023 рік (план)	2024 рік (план)	Очікуваний рівень готовності проекту на кінець 2024 року (план) %
26 890 141	439 327,01					1,6
37 245 360	332 715,79					0,9
6 004 287	217 832,20					3,6
	92 165,82					
2 887 898	218 703,94	2 587 041,00				97,2
14 087 743		461 950,00				3,3
		2 000 000,00				
477 295	15 443,00					3,2
235 854	186 344,60					79,0
				1 000 000,00	1 000 000,00	
	46 688,22					
195 399	183 988,80					94,2
213 019	173 195,51					81,3

Код Программи, класифікації видатків та кредитів місцевого бюджету	Код Типової програмної класифікації видатків та кредитів місцевого бюджету	Найменування розпорядника коштів місцевого бюджету, відповідальної інстанція, найменування бюджетної програми та/або Типової програмної класифікації видатків та кредитів місцевого бюджету	Найменування інвестиційного проекту	Загальний період реалізації проекту (при початку і завершенні)	Загальна вартість проекту	2020 рік (факт)	2021 рік (затверджено)	2022 рік (план)	2023 рік (план)	2024 рік (план)	Очікувані рівень готовності проекту на кінець 2024 року (план), %
			Реконструкція об'єкта житлово-комунального господарства: влаштування пандусів до житлового будинку за адресою: вул. Ковпака, 17 п.3 м. Суми	2021			250 000.00				
			Реконструкція об'єкта житлово-комунального господарства: влаштування пандусів до житлового будинку за адресою: вул. Ковпака, 67, п.1 м. Суми	2021			250 000.00				
			Реконструкція систем газозастання м. Суми по вул. Г.Клидратська, 165	2019-2020	2 908 994	302 407.57					10,4
			Реконструкція аварійного самотічного колектора Д-400 мм по вул. Білопільський шлях від КНС-4 до району Тепличного (коригування)	2018-2022	16 344 103	55 178.51				5 000 000.00	30,9
			Реконструкція (санація) самотічного каналізаційного колектора Д-500-1000 мм, який проходить вулицями Героїв Крут та Івана Сірка до КНС - 9 в м. Суми	2022-2024				369 790.00	10 000 000.00	10 000 000.00	
			Реконструкція насосної станції по вул. Кругова	2023					5 000 000.00		
			Реконструкція каналізаційного напірного колектора від дюхової камери № 31 по вул. Кринична до міських очисних споруд в м. Суми	2023-2024					20 343 687.00	24 092 943.00	
			Реконструкція (санація) самотічного каналізаційного колектора Д 400-600 мм від вул. Харківська, 30/1 по вул. Прокоф'єва до КНС-6	2018-2021	12 627 116	20 211.53					0,2
			Реконструкція (санація) самотічного каналізаційного колектора Д 400-800 мм від вул. Харківська, 30/1 по вул. Прокоф'єва до КНС-6 (Д400-600 мм, 1-930 п.м.)	2023					8 035 913.00		
			Реконструкція (санація) самотічного каналізаційного колектора Д 400-500 мм від вул. Романа Атаманюка по вул. Генерала Чибісова, Поверічний до вул. Київської	2024						6 969 057.00	
			Реконструкція (санація) самотічного каналізаційного колектора Д 600-800 мм від вул. Харківська, 32 по вул. Сумсько-Київських дивізій до КНС-6	2018-2022	15 888 386	5 274 582.47	5 488 130.00				67,7
			Реконструкція каналізаційного самотічного колектору Д - 1000 мм по вул. І-на Набережна р. Стрілка м.Суми (Коригування)	2018-2021	29 708 671	2 150 733.06	10 442.00				7,3

1432

Код Програмної класифікації видатків за кредитування місцевих бюджетів	Код Типової програмної класифікації видатків та кредитування місцевого бюджету	Найменування головного розпорядника коштів місцевого бюджету відповідального виконавця, найменування бюджетної програми чи ініціативи з Типовою програмною класифікацією видатків та кредитування місцевого бюджету	Найменування інвестиційного проекту	Загальний період реалізації проекту (рік початку і завершення)	Загальна вартість проекту	2020 рік (факт)	2021 рік (інтерджем)	2022 рік (план)	2023 рік (план)	2024 рік (план)	Оцінюваний рівень готовності проекту на кінець 2024 року (план), %
			Реконструкція розподільчих теплових мереж, які прокладуть по вул. Кузнецна та підключені до елеваторного вузла будинку по вул. Першотравнева, 10А в м. Суми	2021			2 350 000,00				
			Реконструкція теплових мереж для забезпечення в'язного резервування теплових джерел Сумської ТЕС та КПІВ в м. Суми	2021			1 200 000,00				
			Реконструкція зовнішніх теплових мереж та мереж водовідведення на площі Незалежності в м. Суми	2021-2022			300 000,00	27 000 000,00			
			Реконструкція (саніція) самотічного каналізаційного колектора Д 500 мм по вул. Замостянській від перехрестя вул. Харківська та вул. Сумсько-Київських дивізій до перехрестя вул. Черкаська та вул. Лінійна в м. Суми	2018-2022	10 405 066		50 000,00	9 000 000,00			87,0
			Реконструкція (саніція) самотічного каналізаційного колектора Д-500 від вул. І-ої Замостянської по вул. Черкаській до перехрестя вул. Черкаської із вул. Лінійною в м. Суми	2021-2022			250 000,00	8 000 000,00			
			Реконструкція каналізаційних мереж по вул. Супруна, 19/17/1 з перепідключенням до централізованої каналізаційної мережі в м. Суми	2021			330 100,00				
1217330	7330	Будівництво інших об'єктів комунальної власності				4 594 876,43	20 831 108,58	14 600 000,00	35 000 000,00	35 000 000,00	
			Нове будівництво зони відпочинку на річці Псел по пров. Дачний, 9	2020-2021		49 853,68	1 092 500,58				
			Нове будівництво дитячого та спортивного майданчика в районі будинків по вул. Г. Кондратьєва, буд. 160а, 158/1, 158/2, 158/3, 158/4	2020	748 253	723 385,01					96,7
			Нове будівництво дитячого майданчика на території дитячого парку «Казка»	2020		461 041,89					
			Будівництво спортивного майданчика «Атом-парк» по просп. Курський, 103	2019-2020	1 344 926	614 826,29					45,7
			Будівництво міського гір'яжу в парку ім. Г.М.Кожедуба	2018-2020	6 157 417	765 560,17					12,4
			Нове будівництво ділянки водогону за адресою: м. Суми, с.Підсане, вул. Шкільна від будинку № 29	2020-2021	388 708	35 000,00	268 783,00				78,2
			Нове будівництво ділянки водогону за адресою: м. Суми, с. Підсане, вул. Вишнева	2020-2021	304 581	33 000,00	119 925,00				50,2

Код Програмної класифікації витрат та кредитування місцевого бюджету	Код Типової програмної класифікації витратів та кредитування місцевого бюджету	Найменування соціально розпорядника м. місцевого бюджету / відповідального виконавця, найменування бюджетної програми чи частини Типової програмної класифікації витратів та кредитування місцевого бюджету	Найменування інвестиційного проєкту	Загальний період реалізації проєкту (рік початку і завершення)
			Нове будівництво тротуару відновл. дороги в селі Верхнє Пішане по вул. Іларіонській (з обох сторін проїзної частини)	2020-2021
			Нове будівництво скверу «Вишневий сад» по просп. Курської м. Суми	2021
			Нове будівництво об'єкту благоустрою-скверу Лікаря (Олександра Смія (біля дитячої лікарні по вул. Троїцька) у місті Суми	2021
			Реконструкція парку ім. І.М. Кожедуба	2020-2021
			Реконструкція дитячого парку «Каска» в м. Суми	2020-2024
			Реконструкція фонтану «Садко» в м. Суми	2022
			Реконструкція скверу «Дружба» в м. Суми	2022-2023
			Реконструкція скверу «Щастя»	2022
			Реконструкція скверу «Харитоненка» в м. Суми	2022-2024
			Реконструкція скверу «Покровський» в м. Суми	2023-2024
			Реконструкція підпірної гідроспоруди під Шпиченківським мостом	2020-2022
			Реконструкція полігону для складування твердих побутових відходів з укріпленням ґрунтових огорожувальних дамб та улаштуванням дороги на території В. Бобринського старостинського округу Верхньосиротської сільської ради Сумського району Сумської області	2020-2021
1217340	7340	Преклювання, реставрація та отворена пам'яток архітектури		
			Реставрація покрівлі та фасаду житлового будинку по вул.Соборна, 32 в м. Суми (пам'ятка архітектури місцевого значення 1951 р. (охор. №166 - Сп) (кригування)	2018-2023
			Реставрація покрівлі та фасаду житлового будинку по вул.Соборна, 27 в м. Суми (пам'ятка архітектури місцевого значення 1948 р. (охор. №167-Сп)	2021-2024
1217361	7361	Співфінансування інвестиційних проєктів, що реалізуються за рахунок коштів державного фонду регіонального розвитку		

Загальна вартість проекту	2020 рік (факт)	2021 рік (затверджено)	2022 рік (план)	2023 рік (план)	2024 рік (план)	Оцінюваний рівень готовності проекту на кінець 2024 року (план), %
1 800 000		900 000,00				50,0
		300 000,00				
		49 900,00				
26 441 501	982 763,72	6 800 000,00	7 000 000,00			55,9
	289 387,67	1 000 000,00		5 000 000,00	9 000 000,00	
			500 000,00			
			3 000 000,00	12 000 000,00		
			800 000,00			
				8 500 000,00	17 000 000,00	
				9 500 000,00	9 000 000,00	
3 564 264		3 300 000,00	3 300 000,00			92,6
8 858 074	640 058,00	7 000 000,00				86,2
	2 128 433,20	3 250 000,00	6 000 000,00	6 000 000,00	6 000 000,00	
13 234 370	2 128 433,20	3 000 000,00	3 000 000,00			61,4
		250 000,00	3 000 000,00	6 000 000,00	6 000 000,00	
	993 499,62		7 430 210,00	7 800 000,00	8 200 000,00	

4984

Код Програмної класифікації видатків та кредитування місцевого бюджету	Код Типової програмної класифікації видатків та кредитування місцевого бюджету	Найменування головного розпорядника коштів місцевого бюджету / відповідального виконавця, найменування бюджетної програми згідно з Типовою програмною класифікацією видатків та кредитування місцевого бюджету	Найменування інвестиційного проєкту	Загальний період реалізації проєкту (рік початку і завершення)
			Будівництво напірного каналізаційного колектору від КПС-9 до проєкту Михайла Лушин в м. Суми з перевіркою в збудованій напірний колектор	2019-2021
			Нове будівництво модульної зливної станції біля очисних споруд за адресою: м. Суми, вул. Гамалія, 40	2020-2024
			Нове будівництво фекальної каналізації по вул. Нижньодіпехівській, вул. Лепехівській, вул. Ново-Лепехівській, вул. Андрия Шенгидського, вул. Жуковського, вул. Косівинській, вул. Нахімова, вул. Дарина м. Суми	2020-2022
			Нове будівництво зливової каналізації по вул. Косівинській, вул. Кавалеріде, вул. Нахімова, вул. Дарина, вул. Жуковського, вул. Макаренка в м.Суми	2020-2024
1217362	7362	Виконання інвестиційних проєктів в рамках підтримки розвитку об'єднаних територіальних громад		
			Нове будівництво тротуару вздовж дороги в селі Верхнє Піщане по вул. Парнянській (з обох сторін проїзної частини)	2020-2021
1400000		Управління капітального будівництва та дорожнього господарства Сумської міської ради		
1510000		Управління капітального будівництва та дорожнього господарства Сумської міської ради		
1517310	7310	Будівництво об'єктів житлово-комунального господарства		
			Будівництво інженерних мереж селища Ганнівка (2 черга)	2018-2021
			Інженерні мережі 12 МР - будівництво (будівництво тепломережі)	2019-2025
			Реконструкція теплових мереж КПП «Міська клінічна лікарня № 4» СМР за адресою: м. Суми, вул. Металургів, 38	2019-2020
			Нове будівництво інженерних мереж за адресою: м. Суми, район заводу «Централіт»	2022-2024

Загальна вартість проекту	2020 рік (закт)	2021 рік (за твердженням)	2022 рік (план)	2023 рік (план)	2024 рік (план)	Оцінюваний рівень готовності проекту на кінець 2023 року (план), %
14 087 743	993 499,62					7,1
11 186 258			1 093 700,00	7 800 000,00	2 292 558,00	100
26 890 141			2 645 050,00		2 954 000,00	20,8
37 245 360			3 691 460,00		2 953 442,00	17,8
	49 976,11					
1 800 000	49 976,11					2,8
	87 263 186,40	67 473 651,00	80 862 733,00	82 376 000,00	103 535 800,00	
	87 263 186,40	67 473 652,00	80 862 733,00	82 376 000,00	103 535 800,00	
	5 712 554,80		3 000 000,00	13 000 000,00	20 000 000,00	
15 922 519	4 232 019,00					26,6
	144 320,00					
1 497 784	1 396 215,00					93,2
			2 000 000,00	5 000 000,00	10 000 000,00	

4985

Код Програмної класифікації видатків та кредитування місцевого бюджету	Код Типової програмної класифікації видатків та кредитування місцевого бюджету	Найменування коштів місцевого бюджету відповідального виконавця, найменування бюджетної програми згідно з Типовою програмною класифікацією видатків та кредитування місцевого бюджету	Найменування інвестиційного проекту	Загальний період реалізації проекту (рік початку і завершення)	Загальна вартість проекту	2020 рік (звіт)	2021 рік (затвержено)	2022 рік (план)	2023 рік (план)	2024 рік (план)	Фактуваний рівень виконання проекту на кінець 2024 року (план), %
			Нове будівництво мережі водопостачання території мікрорайону між вул. Михайла Коцюба, Миколи Давька. Проекта №12 у м. Суми	2022-2024				500 000,00	5 000 000,00	4 000 000,00	
			Нове будівництво мережі електропостачання території мікрорайону між вул. Михайла Коцюба, Миколи Давька. Проекта №12 у м. Суми	2022-2024				500 000,00	3 000 000,00	6 000 000,00	
1517321	1321	Будівництво освітніх установ та закладів				1 421 963,00	88 560,00	8 000 000,00	9 000 000,00	11 631 000,00	
			Нове будівництво дитячого садка у 12 мікрорайоні за адресою: м. Суми, вул. Інтернаціоналістів, 35	2018-2021	71 987 328	993 835,00					1,3
			Будівництво спортивного залу КУ Піщанська ЗОШ І-ІІ ступенів по вул. Шкільна, 26	2022				1 000 000,00			
			Нове будівництво дитячого садка в районі житлового будинку по просп. М.Луштин, 5, корпус 10 в м. Суми	2022-2024				2 000 000,00	9 000 000,00	11 631 000,00	
			Реконструкція 1-го поверху КУ «ССШ № 3» по вул. 20 років Перемоги 9	2018-2022	7 491 775		42 471,00	2 000 000,00			27,3
			Реконструкція елементів покриття КУ СЗОШ І-ІІІ ступенів № 27 по вул. Ковпака, 57 м. Суми	2020	476 759	398 398,00					83,6
			Реконструкція стадіону КУ ССШ І-ІІІ ступенів № 25 за адресою: м. Суми, вул. Декабристів, 80	2020-2022		29 730,00	46 089,00	2 000 000,00			
			Реконструкція харчоблоку ДНЗ №19 «Рухлячок» по просп. М. Луштин, 3	2022				1 000 000,00			
1517322	7322	Будівництво медичних установ та закладів				12 454 440,00	6 800 000,00	6 000 000,00	10 000 000,00	12 460 000,00	
			Нове будівництво амбулаторії по вул. Добровільна	2023					6 500 000,00		
			Реконструкція клініко-діагностичного відділення №1 КНП «Дитяча клінічна лікарня Святої Знаїди» Сумської міської ради по вул. Праці, 3 в м. Суми	2024						12 460 000,00	
			Реконструкція неврологічного відділення КУ «СМКЛ № 4» по вул. Металургів, 38	2018-2023	32 104 361	11 712 872,00	6 800 000,00	6 000 000,00	3 500 000,00		87,3
			Реконструкція першого поверху акушерського корпусу КУ «Сумський міський клінічний головний будинок Пресвятої Діви Марії» по вул. Троїцька, 20	2019-2020	1 499 096	537 335,00					35,8
			Реконструкція операційного блоку КУ «СМКЛ № 5»	2018-2025	18 339 951	204 233,00					1,1

Код Програмної класифікації надатку та кредитування місцевого бюджету	Код Типової програмної класифікації надатку та кредитування місцевого бюджету	Найменування головних розпорядників коштів місцевого бюджету / відповідального виконавця, найменування бюджетної програми згідно з Типовою програмною класифікацією видатків та кредитування місцевого бюджету	Найменування інвестиційного проекту	Загальний період реалізації проекту (рік початку - завершення)	Загальна вартість проекту	2020 рік (план)	2021 рік (загварожено)	2022 рік (план)	2023 рік (план)	2024 рік (план)	Очікуваний рівень готовності проекту на кінець 2024 року (план), %
1517325	7325	Будівництво споруд, установ та закладів фізичної культури і спорту				12 311 971,00	1 799 440,00	10 304 873,00	9 000 000,00	14 000 000,00	
			Нове будівництво Львівського палацу в м. Суми	2022-2024				8 768 133,00	5 782 690,00		
			Нове будівництво стадіону з хокею на траві по вул. Героїв Крут, 1/1, 1/2 в м. Суми	2020-2024	218 385 056	350 558,00	1 199 440,00	1 000 000,00	454 964,00	14 000 000,00	7,8
			Реконструкція футбольного поля в районі будинку № 43 по вул. Люблінська в м. Суми	2021			100 000,00				
			Реконструкція стадіону «Авангард»	2021-2023			500 000,00	536 740,00	2 762 346,00		
			Реконструкція стадіону «Авангард» з озелененням іштучного покриття трав'яного поля	2018-2021	12 421 937	11 961 413,00					96,3
1517330	7330	Будівництво інших об'єктів комунальної власності				44 908 025,40	12 150 585,00	15 000 000,00	25 000 000,00	28 500 000,00	
			Нове будівництво кладовища в районі 40-ї підстанції в м. Суми	2017-2023	20 699 033	2 560 998,00	4 000 000,00	3 000 000,00	13 699 013,00		100
			Будівництво кладовища в районі селища Новоселиця	2014-2025		344 927,00					
			Нове будівництво кладовища в районі селища Новоселиця за адресою: Сумська обл., Сумський р., Верхньосиротська с/рада	2014-2025			1 000 000,00	3 000 000,00		28 500 000,00	
			Нове будівництво полігону для складування твердих побутових відходів на території Верхньосиротської сільської ради Сумського району Сумської області	2019-2025		230 000,00					
			Нове будівництво пам'ятнику Героям Небесної Сотні	2020-2021	2 174 659	1 611 150,00	258 138,00				86,0
			Нове будівництво скверу по вул. Петропавлівська, 94 в м. Суми	2018-2022	3 798 990	180 485,00	1 000 000,00	3 000 000,00			83,7
			Нове будівництво фонтану в районі будівлі по вул. Харківська, 2/2 в м. Суми	2022-2023				500 000,00	1 209 981,00		
			Нове будівництво дитячого майданчика в районі житлового будинку № 12 по вул. Прокоф'єва	2020	154 956	149 346,00					96,4
			Нове будівництво дитячого майданчика в районі житлового будинку № 35 по вул. Прокоф'єва	2020	95 783	88 292,00					92,2
			Нове будівництво дитячого майданчика в районі житлового будинку № 47 по вул. Прокоф'єва	2020	95 783	88 292,00					92,2

Код Програмної класифікації видатків та кредитування місцевого бюджету	Код Типової програмної класифікації видатків та кредитування місцевого бюджету	Найменування та розміри розпорядника коштів місцевого бюджету / відповідного апарату, найменування бюджетної програми згідно з Типовою програмною класифікацією видатків та кредитування місцевого бюджету	Найменування інвестиційного проєкту	Загальний період реалізації проєкту (рр початку і завершення)	Загально вартість проєкту	2020 рік (план)	2021 рік (затверджено)	2022 рік (план)	2023 рік (план)	2024 рік (план)	Очікуваний рівень готовності проєкту на кінець 2024 року (план), %
			Нове будівництво дитячого майданчика в районі житлового будинку № 110 по вул. Романська	2020	96 227	88 292,00					91,8
			Нове будівництво дитячого майданчика в районі житлового будинку № 2/2 по вул. Котляревського	2020	96 227	88 292,00					91,8
			Нове будівництво дитячого майданчика в районі житлового будинку № 2/6 по вул. Котляревського	2020	96 227	88 292,00					91,8
			Нове будівництво дитячого майданчика в районі будинку № 9/2 по вул. І.Кавалерідзе	2020	266 298	211 731,00					79,5
			Нове будівництво дитячого майданчика в районі житлових будинків № 82, 84 по вул. Робітничя	2020		176 211,00					
			Нове будівництво дитячого майданчика за адресою: м. Суми, вул. Данила Галицького, 180	2020	115 872	108 474,00					93,6
			Нове будівництво дитячого майданчика в районі житлового будинку № 9/1 по вул. Заріччя	2020	242 965	237 852,00					97,9
			Нове будівництво дитячого майданчика в районі житлового будинку № 41 по вул. Івана Сірка	2020	95 783	88 292,00					92,2
			Нове будівництво дитячого майданчика в районі житлового будинку № 40 по вул. Героїв Крут	2020	95 783	88 292,00					92,2
			Нове будівництво дитячого майданчика за адресою: м. Суми, вул. Інтернаціоналістів, 25	2020	187 752	182 323,00					97,1
			Будівництво дитячого майданчика на території Сумського ДНЗ (ясла-садок) № 35 «Дюймовочка»	2021			150 000,00				
			Нове будівництво дитячого майданчика в районі житлового будинку №45 по вул. Прокоф'єва	2021			200 000,00				
			Нове будівництво дитячого майданчика на території КУ Сумська ЗОШ І-ІІІ ступенів №12 ім. Б. Берестовського за адресою: м. Суми, вул. Засумська, 3	2021			200 000,00				
			Нове будівництво дитячого майданчика в районі житлового будинку № 89 по вул. Романській	2021	143 772		135 000,00				93,9
			Нове будівництво спортивного майданчика в районі житлового будинку № 39 по вул. Заливній	2020		88 069,00					
			Нове будівництво спортивного майданчика біля ЗОШ № 23	2020	144 895	139 230,00					96,1
			Нове будівництво дитячого майданчика в сквері Небесної Сотні за адресою: м. Суми, вул. Петропавлівська	2020		7 008,00					

Код Программи класифікації видатків та кредитування місцевого бюджету	Код Типово-програмної класифікації видатків та кредитування місцевого бюджету	Назменування головного розпорядника коштів місцевого бюджету відповідальних виконавців, намічування бюджетних програм згідно з Типовою програмною класифікацією видатків та кредитування місцевого бюджету	Найменування інвестиційного проекту	Загальний термін реалізації проекту (рік початку і завершення)
			Нове будівництво спортивного майданчика в районі житлової будівлі по вул. Кринична 6	2020
			Нове будівництво скейт-парку по вул. Ковлака, 77Б-Я1Б в м. Суми	2021
			Реконструкція Набережної по вул. Харківська, 2/2 в м. Суми	2022-2023
			Реконструкція дитячого майданчика в районі житлового будинку №15 по вул. Інтернаціоналістів	2020
			Реконструкція спортивного майданчика з асфальтуванням асфальтного покриття в районі житлового будинку №51 Я по вул. Іллінська	2021
			Реконструкція спортивного центру «Єдність нації» по вул. Люблінська в м. Суми	2021
			Реконструкція підпирної стінки на території Сумської гімназії №1	2019-2020
			Реконструкція фасаду будівлі по вул. Героїв Сумщини, 3	2019-2020
			Реконструкція будівлі вхідного центру «Романтика»	2017-2020
			Реконструкція будівлі по вул. Карбинева, 45	2020
			Реконструкція приміщення по вул. Нишкіна, 12	2019-2022
			Реконструкція Театральної площі	2020-2022
			Реконструкція сходів по пров. Чутуївський	2020
			Реконструкція другого поверху адмінбудівлі по вул. Героївстраницька, 21	2018-2020
			Реконструкція п'ятого поверху адмінбудівлі по вул. Перинотрянівська, 21 в м. Суми	2021-2022
1517346	7346	Проектування, реставрація та оздоблення пам'яток архітектури		
			Ремонт (реставраційний) інженерних систем будівлі гімназії (систем протипожежного захисту) у складі: системи пожежної сигналізації, системи оповіщення при пожезі та системи централізованого пожежного спостереження: «Корпус №1 Комунальної установи Сумська класична гімназія Сумської міської ради по вул. Троїцька, 3 в м. Суми» та «Корпус №2 Комунальної установи Сумська класична гімназія Сумської міської ради по вул. Троїцька, 5 в м. Суми»	2020-2021
			Будівля Реальної училища (школа №4), м. Суми - реставрація	2020-2021

Загальна вартість проекту	2020 рік (звіт)	2021 рік (затверджено)	2022 рік (план)	2023 рік (план)	2024 рік (план)	Очікуваний рівень готовності проекту на кінець 2024 року (план). %
154 882	147 395,00					95,2
		200 000,00				
				10 090 986,00		
102 998	96 152,00					93,4
		200 000,00				
		-40 000,00				
1 478 560	588 376,00					39,8
14 274 349	6 119 226,20					42,9
31 834 662	1 931 752,20					6,1
284 461	236 248,00					83,1
3 731 467	205 245,00	1 567 447,00	1 500 000,00			87,7
43 519 067	27 907 385,00	3 000 000,00	1 000 000,00			73,3
	271 672,00					
4 183 025	558 726,00					13,4
		200 000,00	3 000 000,00			
	161 551,00	1 000 000,00		5 000 000,00	5 000 000,00	
1 411 365	102 340,00	1 000 000,00				78,1
	59 211,00					

188

Код Програмної класифікації видатків та кредитування місцевого бюджету	Код Типової програмної класифікації видатків та кредитування місцевого бюджету	Найменування головної розширеної частини місцевого бюджету / відповідального виконавця, найменування бюджетної програми згідно з Типовою програмною класифікацією видатків та кредитування місцевого бюджету	Найменування інвестиційного проекту	Загальний період реалізації проекту (рік початку і завершення)	Загальна вартість проєкту	2020 рік (факт)	2021 рік (заплановано)	2022 рік (план)	2023 рік (план)	2024 рік (план)	Очікуваний рівень готовності проєкту на кінець 2024 року (план), %
			Ремонт реставраційний головного корпусу дитячої лікарні св. Зінаїди по вул. Троїцька, 57 в м. Суми (павільйон архітектури місцевого значення, охор №2765/1-См)	2023					5 000 000,00		
			Ремонт реставраційний будівлі по вул. Троїцька, 8 в м. Суми	2024						5 000 000,00	
1517361	7361	Субфінансування інвестиційних проєктів, що реалізуються за рахунок коштів державного фонду регіонального розвитку				4 999 558,00	38 172 673,00	38 463 260,00	11 376 000,00	11 944 800,00	
			Нове будівництво дитячого садка у 12 мікрорайоні за адресою: м. Суми, вул. Інтернаціоналістів, 35	2018-2021	77 987 328	4 999 558,00	10 172 673,00				19,5
			Нове будівництво полігону для складування твердих побутових відходів на території Верхньосиріятської сільської ради Сумського району Сумської області	2019-2025	92 508 050		28 000 000,00	36 770 800,00	5 379 925,00	11 944 800,00	88,7
			Реконструкції футбольного поля в районі будинку №43 по вул. Люблінська в м. Суми	2021-2022	17 777 000			1 692 460,00	5 996 075,00		43,2
1517640	7640	Заходи з енергозбереження				5 233 124,00	7 462 394,00	94 600,00			
			Реконструкція будівлі КУСЗОІІІ І-ІІІ ступенів № 22 по вул. Копляка, 57	2017-2021	25 179 181	2 373 886,00					9,4
			Реконструкція - термомодернізація будівлі КУ ССШ №7 ім. М. Савченка СМР по вул. Лесі Українки, 23 в м. Суми	2018-2022	43 788 746		470 768,00	27 600,00			1,1
			Реконструкція - термомодернізація будівлі КУ Сумська СШ №9 по вул. Дягоницького, 3 в м. Суми	2018-2022	40 001 774	2 859 238,00	6 991 626,00	67 000,00			24,8
X	X	УСЬОГО	X	X	1 143 392 787,00	105 571 758,21	108 203 423,58	153 862 733,00	190 055 600,00	213 797 800,00	X

1440

Додаток 11
до Прогнозу бюджету Сумської міської
територіальної громади на 2022-2024 роки

Показники міжбюджетних трансфертів з інших бюджетів

18531000000
(код бюджету)

		(грн)				
Код Класифікації доходу бюджету / Код бюджету	Найменування трансферту / найменування бюджету - назвача міжбюджетного трансферту	2020 рік (факт)	2021 рік (затверджено з урахуванням змін)	2022 рік (план)	2023 рік (план)	2024 рік (план)
1	2	3	4	5	6	7
I. Трансферти до загального фонду бюджету						
11033900	<i>Освітня субвенція з державного бюджету місцевим бюджетам</i>	378 399 800,00	482 448 000,00	526 529 200,00	576 678 300,00	616 030 500,00
0900000000	Державний бюджет України	378 399 800,00	482 448 000,00	526 529 200,00	576 678 300,00	616 030 500,00
11034200	<i>Медицина субвенція з державного бюджету місцевим бюджетам</i>	52 689 699,97				
0900000000	Державний бюджет України	52 689 699,97				
11034500	<i>Субвенція з державного бюджету місцевим бюджетам на здійснення заходів щодо соціально-економічного розвитку окремих територій</i>	11 827 621,94	7 785 959,00			
0900000000	Державний бюджет України	11 827 621,94	7 785 959,00			
11039900	<i>Губернція з державного бюджету бюджету Сумської міської територіальної громади на поточний ремонт вулично-дорожньої мережі та інших шляхів з'єднання м. Сума, м.р. Харківська</i>	40 000 000,00				
0900000000	Державний бюджет України	40 000 000,00				
11040200	<i>Допомга з місцевого бюджету на здійснення передових з державного бюджету видатків з утримання закладів освіти та охорони здоров'я нарахунок відповідної бюджетної допомоги з державного бюджету</i>	2 739 700,00				
1810000000	Обласний бюджет Сумської області	2 739 700,00				
11050400	<i>Субвенція з місцевого бюджету на виплату пенсійної компенсації та надбавки для отримання жемі приміщення для сімей осіб, які не мають військових дій на території інших держав, визначених у абзаці першому пункту 1 статті 10 Закону України «Про статус ветеранів війни, гарантії їх соціального захисту», для осіб з інвалідністю I - II групи, які мають наслідок поранення, контузії, каліцтва або захворювання, одержаних під час безпосередньої участі в антитерористичній операції та забезпеченні її проведення, забитими захисниками або загинувшими унаслідок національної безпеки і оборони, відвідали і страждали на території російської Федерації у Донецькій та Луганській областях, забитими чи здійсненні внаслідок агресії пунктами 11 - 14 частини другої статті 7 Закону України «Про статус ветеранів війни, гарантії їх соціального захисту», та які потребують підвищення життєвих умов та рахунок відповідній субвенції з державного бюджету</i>	1 151 941,01				
1810000000	Обласний бюджет Сумської області	1 151 941,01				
11050600	<i>Субвенція з місцевого бюджету на виплату грошової компенсації та надбавки для отримання жемі приміщення для сімей учасників бойових дій на території інших держав, визначених у абзаці першому пункту 1 статті 10 Закону України «Про статус ветеранів війни, гарантії їх соціального захисту», для осіб з інвалідністю I - II групи з числа учасників бойових дій на території інших держав, інвалідність яких має наслідок поранення, контузії, каліцтва або захворювання, отриманих і перебували в цих державах, визначених пунктами 7 частини другої статті 7 Закону України «Про статус ветеранів війни, гарантії їх соціального захисту», та які потребують підвищення життєвих умов та рахунок відповідній субвенції з державного бюджету</i>	2 420 845,02				
1810000000	Обласний бюджет Сумської області	2 420 845,02				
11050900	<i>Субвенція з місцевого бюджету на проєктивну будівельно-ремонтні роботи, придбання жемі та приміщення для розвитку сімейних та інших форм виховання, подолання бід сімейних, підтримки молодих групових будинків та забезпечення життєм дітей-сиріт, дітей, та інших дітей батьківського піклування, м.М з їх метою та рахунок відповідній субвенції з державного бюджету</i>	2 652 000,00				
1810000000	Обласний бюджет Сумської області	2 652 000,00				



Код Класифікації доходу бюджету / Код бюджету	Найменування трансферту / найменування бюджету - назавача міжбюджетного трансферту	2020 рік (звіт)	2021 рік (затверджено з урахуванням зміни)	2022 рік (план)	2023 рік (план)	2024 рік (план)
41051000	<i>Субвенція з місцевого бюджету на здійснення переданих витратів у сфері освіти та рахунок коштів освітньої субвенції</i>	2 441 029,31	3 578 416,00	3 904 046,00	4 274 939,00	4 565 623,00
1810000000	Обласний бюджет Сумської області	2 441 029,31	3 578 416,00	3 904 046,00	4 274 939,00	4 565 623,00
41051100	<i>Субвенція з місцевого бюджету та рахунок коштів коштів освітньої субвенції, що утримується на платіжних бюджетних періодах</i>	1 233 034,60	246 000,00			
1810000000	Обласний бюджет Сумської області	1 233 034,60	246 000,00			
41051200	<i>Субвенція з місцевого бюджету на надання первинної підтримки особам з особливими освітніми потребами та рахунок відповідної субвенції з державного бюджету</i>	1 659 720,67	2 684 700,00			
1810000000	Обласний бюджет Сумської області	1 659 720,67	2 684 700,00			
41051400	<i>Субвенція з місцевого бюджету на забезпечення існуючої сучасної та дисциплінарної загальної середньої освіти «Нова українська школа» та рахунок відповідної субвенції з державного бюджету</i>	9 330 597,01				
1810000000	Обласний бюджет Сумської області	9 330 597,01				
41051500	<i>Субвенція з місцевого бюджету на здійснення переданих витратів у сфері охорони здоров'я та рахунок коштів медичної субвенції</i>	4 467 878,61				
1810000000	Обласний бюджет Сумської області	4 467 878,61				
1850500000	Бюджет Миколаївської селищної територіальної громади	149 900,00				
1851400000	Бюджет Нижньосиротської сільської територіальної громади	147 671,00				
41051700	<i>Субвенція з місцевого бюджету та рахунок коштів коштів субвенцій на надання державної підтримки особам з особливими освітніми потребами, що утримується на платіжних бюджетних періодах</i>		1 174 231,00			
1810000000	Обласний бюджет Сумської області		1 174 231,00			
41053000	<i>Субвенція з місцевого бюджету на проведення вибори депутатів місцевих рад та сільських, селищних, міських голів, на рахунок відповідної субвенції з державного бюджету</i>	11 738 745,33				
1810000000	Обласний бюджет Сумської області	11 738 745,33				
41053300	<i>Субвенція з місцевого бюджету на утримання об'єктів сільськогосподарського призначення чи ліквідація нестачки наслідки діяльності об'єктів сільськогосподарського призначення</i>	443 550,00	588 875,00	475 205,00	370 349,00	391 985,00
18313200000	Районний бюджет Ровенського району	5 000,00				
18315200000	Районний бюджет Сумського району	171 720,00				
1850500000	Бюджет Миколаївської селищної територіальної громади		87 260,00	71 580,00		
18507000000	Бюджет Хотинської селищної територіальної громади	29 350,00	22 165,00	18 335,00	20 160,00	22 185,00
18509000000	Бюджет Бездрицької сільської територіальної громади	19 210,00	24 630,00	20 610,00		
18512000000	Бюджет Миколаївської сільської територіальної громади	39 000,00	48 560,00	40 220,00	40 220,00	40 220,00
18513000000	Бюджет Миропільської сільської територіальної громади	23 480,00	30 260,00	25 100,00	27 310,00	29 130,00
18514000000	Бюджет Нижньосиротської сільської територіальної громади	32 020,00	42 220,00	34 780,00		
18517000000	Бюджет Краснопільської селищної територіальної громади	40 000,00	50 000,00	60 000,00	70 000,00	80 000,00
18525000000	Бюджет Степанівської селищної територіальної громади	38 950,00	78 110,00	64 540,00	70 210,00	74 910,00
18527000000	Бюджет Верхньосиротської сільської територіальної громади	33 620,00	43 630,00	36 200,00	36 200,00	36 200,00
18535000000	Бюджет Білопільської міської територіальної громади		81 980,00			
18540000000	Бюджет Воробинської міської територіальної громади		30 000,00	48 840,00	48 840,00	48 840,00
18543000000	Бюджет Лебазинської міської територіальної громади	21 200,00	50 000,00	55 000,00	57 400,00	60 500,00
41053900	<i>Інші субвенції з місцевого бюджету</i>	3 946 800,15	4 847 050,24	1 500 797,00	1 569 439,00	1 637 174,00
18100000000	Обласний бюджет Сумської області	3 886 800,15	4 847 050,24	1 500 797,00	1 569 439,00	1 637 174,00
18514000000	Бюджет Нижньосиротської сільської територіальної громади	60 000,00				
41054900	<i>Субвенція з місцевого бюджету на реалізацію програми «Інтеграція нових для країни регіонів» на рахунок відповідної субвенції з державного бюджету</i>	1 180 956,00				
18100000000	Обласний бюджет Сумської області	1 180 956,00				

Код Класифікації доходу бюджету / Код бюджету	Найменування трансферту / найменування бюджету - надавача міжбюджетного трансферту	2020 рік (звіт)	2021 рік (затвержено з урахуванням змін)	2022 рік (план)	2023 рік (план)	2024 рік (план)
41055000	Субвенції з місцевого бюджету на здійснення підтримки окремих закладів та закладів у системі охорони здоров'я за рахунок відповідної субвенції з державного бюджету	6 612 087,00	7 670 800,00			
1810000000	Обласний бюджет Сумської області	6 612 087,00	7 670 800,00			
II. Трансферти до спеціального фонду бюджету						
41051100	Субвенції з місцевого бюджету за рахунок залишку коштів освітньої субвенції, що утворилися на початок бюджетного періоду	304 000,00	1 754 000,00			
1810000000	Обласний бюджет Сумської області	304 000,00	1 754 000,00			
41052600	Субвенція з місцевого бюджету на фінансування забезпечення будівництва, реконструкції, ремонту і утримання автомобільних доріг загального користування місцевого значення, вулиць і доріг комунальної власності у населених пунктах за рахунок відповідної субвенції з державного бюджету	20 000 000,00				
1810000000	Обласний бюджет Сумської області	20 000 000,00				
42020000	Гранти (дарунки), що надіслані до бюджетів усіх рівнів	504 710,53	630 000,00			
X	РАЗОМ за розділами I, II, у тому числі:	615 666 217,27	513 407 971,24	532 409 248,00	582 893 027,00	622 625 282,00
X	загальний фонд	534 858 106,62	511 023 971,24	532 409 248,00	582 893 027,00	622 625 282,00
X	спеціальний фонд	80 808 110,65	2 384 000,00			

8446

Фінансово-економічне обґрунтування до Прогнозу бюджету Сумської міської територіальної громади на 2022 – 2024 роки

Прогнозні макропоказники економічного і соціального розвитку Сумської міської територіальної громади

Прогнозні розрахункові показники економічного і соціального розвитку Сумської міської територіальної громади (далі – СМТГ) на 2022 – 2024 роки розроблені з урахуванням: основних тенденцій та перспектив економічного і соціального розвитку України, що визначені Бюджетною декларацією на 2022 – 2024 роки; основних прогнозних макропоказників економічного і соціального розвитку України на 2022 – 2024 роки; аналізу статистичних показників розвитку міста/СМТГ за попередні та поточний роки.

Протягом прогнозного періоду 2022 – 2024 років, зокрема, очікується збільшення обсягів реалізованої промислової продукції на підприємствах за рахунок впровадження нових технологічних процесів, видів продукції, інвестиційних проєктів, основних капітальних вкладень (модернізації, переоснащення тощо); збільшення обсягів виконання будівельних робіт, введення в експлуатацію загальної площі житла; стимулювання просування товарів на зовнішні конкурентні ринки; продовження поширення інформації про економічний та інвестиційний потенціал СМТГ, сприяння залученню інвестицій; проведення роботи з реалізації муніципальних інвестиційних проєктів за рахунок кредитних та грантових коштів.

Основні показники дохідної частини (без урахування міжбюджетних трансфертів)

В середньостроковій перспективі (2022 – 2024 роки) очікується, що податкова база місцевих бюджетів може зазнати змін в частині місцевого оподаткування. Проте, враховуючи, що на сьогодні відповідні законопроекти лише проходять стадію попереднього розгляду, фінансова база бюджету СМТГ розрахована базуючись на нормах чинного бюджетного та податкового законодавства, враховуючи: основні прогнозні макропоказники та державні соціальні стандарти (зростання прожиткового мінімуму для працездатних осіб та мінімальної заробітної плати станом на 1 січня податкового (звітного) року; індекс споживчих цін (грудень до грудня попереднього року); збереження чинних ставок оподаткування та нормативів зарахувань; динаміку фактичних надходжень протягом минулих років та в поточному періоді; розрахунки обсягів надходжень виконавчих органів Сумської міської ради, Головного управління ДПС у Сумській області та бюджетоутворюючих підприємств міста.

Загальний обсяг дохідної частини бюджету СМТГ (без урахування міжбюджетних трансфертів) на 2022 рік складає 2 667 096,5 тис. гривень, 2023 рік – 2 888 009,4 тис. гривень; 2024 рік – 3 059 413,4 тис. гривень).

Податкові надходження займають найбільшу частку (95,1 %) в структурі власних доходів бюджету (2022 рік – 2 536 602,6 тис. гривень, 2023 рік – 2 753 787,5 тис. гривень; 2024 рік – 2 923 632,4 тис. гривень).

Розрахунок за основними податками проводився таким чином:

Податок на доходи фізичних осіб займає 67,6 % в структурі власних доходів бюджету (2022 рік – 1 802 832,9 тис. гривень, 2023 рік – 1 975 904,9 тис. гривень; 2024 рік – 2 110 266,4 тис. гривень).

Розраховано з урахуванням наступних чинників:

- застосування єдиної ставки (18 %) оподаткування доходів фізичних осіб;
- зростання основних державних соціальних стандартів та гарантій (мінімальної заробітної плати, прожиткового мінімуму для працездатних осіб та посадового окладу працівника I тарифного розряду Єдиної тарифної сітки);
- переліку підприємств, які розпочали з 01.01.2021 року сплачувати податок на доходи фізичних осіб до бюджету СМТГ;
- середньооблікової кількості, середнього розміру заробітної плати та фонду оплати праці працівників підприємств, установ, організацій (по юридичних особах та відокремлених підрозділах юридичних осіб із кількістю найманих працівників 10 і більше осіб);
- скорочення кількості осіб, які мають право на податкову соціальну пільгу, розмір якої обчислюється як добуток місячного прожиткового мінімуму, діючого для працездатної особи на 1 січня звітного податкового року, на 1,4 та округлений до найближчих 10 гривень (3 470 гривень) відповідно до підпункту 169.4.1 пункту 169.4 статті 169 Податкового кодексу України;
- обсягів втрат податку на доходи фізичних осіб у результаті застосування права на податкову знижку (частина суми процентів, сплачених платником податку за користування іпотечним житловим кредитом; сума коштів, сплачених платником податку на користь вищих та професійно–технічних навчальних закладів для компенсації вартості здобуття середньої професійної або вищої освіти тощо).

Акцизний податок займає 6,5 % в структурі власних доходів бюджету (включає акциз з пального та акциз з реалізації суб'єктами господарювання роздрібною торгівлю підакцизних товарів, які займають 3,0 % та 3,5 % відповідно). Прогноз на 2022 рік складає 172 433,0 тис. гривень, 2023 рік – 182 779,0 тис. гривень; 2024 рік – 192 283,5 тис. гривень). Розраховано з урахуванням: прогнозних макроекономічних показників, зокрема, індексу споживчих цін у середньому до попереднього року; зменшення попиту на підакцизні товари та обсягів реалізації у зв'язку із збільшенням роздрібною відпускної ціни підакцизних товарів; законодавчо встановлених ставок оподаткування (ставку податку 5 % для пива, алкогольних напоїв, тютюнових

виробів, тютюну та промислових замінників тютюну, реалізованих суб'єктами господарської діяльності роздрібною торгівлі підакцизними товарами).

Місцеві податки та збори, що сплачуються (перераховуються) згідно з Податковим кодексом України, займають 20,8 % в структурі власних доходів бюджету (2022 рік – 554 030,7 тис. гривень, 2023 рік – 587 645,1 тис. гривень; 2024 рік – 613 399,3 тис. гривень). Розраховано з урахуванням:

- ставок оподаткування по місцевих податках та зборах, які затверджені рішеннями Сумської міської ради;

- застосування з 01.01.2022 оновленої нормативно - грошової оцінки землі відповідно до рішення Сумської міської ради від 24 грудня 2020 року № 80-МР «Про затвердження технічної документації з нормативної грошової оцінки земель населеного пункту м. Суми»;

- укладених договорів оренди та кількості договорів, які планується укласти протягом року з землекористувачами;

- кількості платників податків (зборів);

- відсотку приросту прожиткового мінімуму для працездатних осіб (для платників I групи єдиного податку), мінімальної заробітної плати (для платників II групи єдиного податку, податку на нерухоме майно відмінне від земельної ділянки, туристичному податку) та індекс споживчих цін (для платників III групи єдиного податку);

- збільшення граничного обсягу доходу для платників, що перебувають на спрощеній системі оподаткування та сплачують єдиний податок.

Неподаткові надходження займають 4,8 % в структурі власних доходів бюджету (2022 рік - 126 293,8 тис. гривень, 2023 рік – 130 270,2 тис. гривень; 2024 рік – 132 127,2 тис. гривень). За основними платежами визначено наступним чином:

Плата за надання адміністративних послуг займає 0,7 % в структурі власних доходів бюджету (2022 рік – 17 570,0 тис. гривень, 2023 рік – 19 192,5 тис. гривень; 2024 рік – 20 817,7 тис. гривень). Визначено з урахуванням фіксованих ставок по деяких видах адміністративних послуг, продовження запровадження карантинних заходів, зростання прожиткового мінімуму для працездатних осіб та мінімальної заробітної плати станом на 1 січня податкового (звітного) року.

Надходження від орендної плати за користування майновим комплексом та іншим майном, що перебуває в комунальній власності, займають 0,9 % в структурі власних доходів бюджету (2022 рік – 24 000,0 тис. гривень, 2023 рік – 21 000,0 тис. гривень; 2024 рік – 20 000,0 тис. гривень). Визначено згідно даних Департаменту забезпечення ресурсних платежів Сумської міської ради з урахуванням:

- рішення Сумської міської ради від 01.02.2012 № 1186-МР «Про затвердження Методики розрахунку орендної плати за майно територіальної громади міста Суми та пропорції її розподілу та Типового договору оренди нерухомого комунального майна» (із змінами від 23 вересня 2020 року № 7376-МР);

- Закону України від 03.10.2019 № 157-IX «Про оренду державного та комунального майна» (зі змінами), відповідно до якого об'єкти комунальної власності передаються в оренду через електронні аукціони (*спосіб передачі в оренду комунального майна учаснику, який запропонував найбільшу орендну плату*) в електронній торговій системі (ЕТС), крім підприємств, установ та організацій, передбачених статтею 15 вказаного Закону, які мають право на отримання в оренду майна без проведення аукціону.

Власні надходження бюджетних установ займають 2,9 % в структурі власних доходів бюджету (2022 рік – 76 634,4 тис. гривень, 2023 рік – 82 053,5 тис. гривень; 2024 рік – 83 241,4 тис. гривень) визначено відповідно до прогнозних показників головних розпорядників бюджетних коштів.

Доходи від операцій з капіталом займають 0,04 % в структурі власних доходів бюджету (на 2022 рік – 2024 роки по 1 000,0 тис. гривень щорічно) визначено згідно розрахунків Департаменту забезпечення ресурсних платежів Сумської міської ради за рахунок приватизації об'єктів комунальної власності.

Цільові фонди займають 0,1 % в структурі власних доходів бюджету (2022 рік – 3 200,2 тис. гривень, 2023 рік – 2 951,7 тис. гривень; 2024 рік – 2 653,8 тис. гривень).

Визначено згідно розрахунків головних розпорядників бюджетних коштів, а саме:

1. Цільовий фонд Департаменту інфраструктури Сумської міської ради - надходять кошти, які будуть отримані від співвласників багатоквартирних будинків на проведення капітального ремонту житлового фонду відповідно до рішення Сумської міської ради від 29.01.2020 № 6369-МР «Про затвердження Порядку використання бюджетних коштів для участі Сумської міської ради в організації та співфінансуванні капітального ремонту багатоквартирних будинків» (зі змінами) та відновна вартість зелених насаджень (дерев, кущів, газонів, квітників). Прогноз на 2022 рік складає 1 907,6/ 300,7 тис. гривень, 2023 рік – 2 000,0/ 340,8 тис. гривень; 2024 рік – 2 100,0/ 381,2 тис. гривень).

2. Цільовий фонд виконавчого комітету Сумської міської ради – надходять кошти, отримані від добровільних внесків та пожертвувань громадян, підприємств, установ, організацій усіх форм власності. Прогноз на 2022 рік складає 54,4 тис. гривень, 2023 рік – 49,3 тис. гривень; 2024 рік – 41,2 тис. гривень.

3. Цільовий фонд управління архітектури та містобудування Сумської міської ради – надходять кошти, отримані від Сервітуарія за договорами про встановлення особистого строкового сервіту за користування місцем для розташування тимчасової споруди в м. Суми. Прогноз на 2022 рік складає 937,5 тис. гривень, 2023 рік – 561,6 тис. гривень; 2024 рік – 131,4 тис. гривень.

Основні показники видаткової частини

Видаткова частина бюджету СМТГ в середньостроковій перспективі ґрунтується на засадах досягнення цілей державної політики в межах ресурсних можливостей бюджету територіальної громади, спрямування коштів на заходи відповідно до їх пріоритетності та актуальності, а також з урахуванням економного використання коштів за діючими бюджетними програмами.

Показники Прогнозу бюджету СМТГ на 2022 – 2024 роки сформовані на підставі поданих головними розпорядниками коштів пропозицій враховуючи цілі та пріоритети, що визначені у прогностичних та програмних документах економічного і соціального розвитку України, Сумської міської територіальної громади, а також з урахуванням Бюджетної декларації на 2022 – 2024 роки.

В першочерговому порядку в Прогнозі бюджету враховані вимоги частини четвертої статті 77 Бюджетного кодексу України щодо забезпечення потреби в коштах на оплату праці працівників бюджетних установ відповідно до встановлених законодавством України умов оплати праці та розміру мінімальної заробітної плати, на проведення розрахунків за електричну та теплову енергію, водопостачання, водовідведення, природний газ та послуги зв'язку, які споживаються бюджетними установами/некомерційними комунальними підприємствами.

Також передбачені обсяги видатків, необхідні для забезпечення стабільної роботи установ та закладів соціально-культурної сфери, державного управління, надання встановлених власних соціальних гарантій для малозахищених категорій громадян, підтримку в належному стані об'єктів житлово – комунального господарства, інших об'єктів інфраструктури міста, впровадження заходів з енергозбереження, та виконання в межах фінансових можливостей цільових (комплексних) програм.

Освіта

Видатки розраховані з урахуванням пропозицій галузі для забезпечення розвитку системи освіти, стабільного функціонування закладів та установ освіти територіальної громади, всебічного розвитку особистості і задоволення освітніх потреб населення.

Для здійснення вказаних цілей та утримання бюджетних установ, враховано на 2022 рік – 1 313 449,4 тис. гривень, 2023 рік – 1 428 064,4 тис. гривень, 2024 рік – 1 519 465,9 тис. гривень.

На виконання вимог статті 103³ Бюджетного кодексу України в Прогнозі бюджету СМТГ на 2022 рік враховано освітню субвенцію з державного бюджету місцевим бюджетам – 526 529,2 тис. гривень (+9,1 %), що дасть змогу забезпечити педагогічний персонал в повному обсязі видатками на заробітну плату.

Враховуючи реформування системи шкільного харчування, що спрямоване на розбудову системи здорового харчування, формування культури харчування та правильних харчових звичок і здійснюються відповідно до Національної стратегії розбудови безпечного і здорового освітнього середовища в Новій українській школі, а також відповідно до постанови Кабінету Міністрів України від 24.03.2021 р. № 305 «Про затвердження норм та Порядку організації харчування у закладах освіти та дитячих закладах оздоровлення та відпочинку» на 2022 рік передбачено 36 306,6 тис. гривень (+ 9 772,4 тис. гривень або 36,8 %) на харчування дітей в закладах освіти.

Також передбачено видатки на поточне утримання установ та закладів галузі (придбання обладнання, матеріалів, оплати послуг, видатки на відрядження, навчання тощо), зокрема на 2022 рік – 34 072,4 тис. гривень (+ 6 280,8 тис. гривень або 22,4 відсотків).

З метою продовження реалізації реформи загальної середньої освіти «Нова українська школа» на 2022 рік враховано співфінансування за рахунок коштів бюджету СМТГ в обсязі 3 000,0 тис. гривень на забезпечення закладів загальної середньої освіти сучасним навчальним обладнанням та оновлення матеріально-технічної бази (придбання комп'ютерної техніки та мультимедійного обладнання, сучасних меблів, навчально-методичної літератури, засобів захисту учасників освітнього процесу під час карантину, оснащення фізкультурно-спортивних приміщень).

Охорона здоров'я

Видатки на галузь визначено з урахуванням продовження реалізації заходів реформи фінансування системи охорони здоров'я відповідно до Закону України «Про державні фінансові гарантії медичного обслуговування населення» та вимог пункту 3 статті 89 Бюджетного кодексу України, зокрема в 2022 році – 154 006,9 тис. гривень, 2023 році – 157 106,6 тис. гривень, 2024 році – 161 297,8 тис. гривень, а саме для:

– надання первинної медичної допомоги - оплата комунальних послуг та енергоносіїв, відшкодування безоплатного та пільгового відпуску лікарських засобів, технічних засобів тощо (2022 рік – 19 791,5 тис. гривень);

– надання вторинної медичної допомоги - сприяння забезпеченню дороговартісними медикаментами та виробами медичного призначення, функціонування медичної комісії для роботи в міському військовому комісаріаті та проведення обстежень громадян України на придатність за станом здоров'я до військової служби, утримання структурних підрозділів, утримання лікарів – інтернів, проведення обов'язкових профілактичних оглядів тощо (2022 рік – 50 737,9 тис. гривень).

Також враховано видатки на покращення матеріально-технічної бази комунальних некомерційних підприємств галузі.

Соціальний захист та соціальне забезпечення

З метою забезпечення комплексного підходу до розв'язання проблем соціально вразливих верств населення, посилення адресної соціальної підтримки, забезпечення захисту прав дітей, їх благополуччя, соціальної підтримки захисників України та членів їх сімей, родин загиблих захисників в Прогнозі бюджету на 2022-2024 роки визначені видатки по галузі на 2022 рік – 181 195,9 тис. гривень, 2023 рік – 222 758,8 тис. гривень, 2024 рік – 213 772,2 тис. гривень.

Вказані обсяги видатків 2022 року дозволять забезпечити:

- функціонування комунальних установ соціального захисту населення – 30 327,3 тис. гривень;
- оздоровлення та відпочинок дітей – 8 345,4 тис. гривень;
- виконання завдань та заходів програм «Милосердя» – 112 048,6 тис. гривень та «Соціальна підтримка захисників України та членів їх сімей» – 25 493,6 тис. гривень;
- виконання інших програми соціальної направленості – 3 480,2 тис. гривень та обласної програми соціального захисту населення за рахунок коштів іншої субвенції з обласного бюджету – 1 500,8 тис. гривень.

Культура і мистецтво

Для створення сприятливих умов для підвищення культурного рівня, естетичного виховання громадян, творчого розвитку особистості, пропагування української національної культури та з метою збереження і подальшого розвитку культурного потенціалу СМТГ передбачено видатки на 2022 рік – 41 250,7 тис. гривень, 2023 рік – 44 243,4 тис. гривень, 2024 рік – 47 281,1 тис. гривень.

Зокрема, в 2022 році планується спрямувати на утримання міської централізованої бібліотечної системи ім. Т.Г. Шевченко, будинків культури, клубу, об'єкту дозвілєвої роботи, а також КУ Агенція промоції «Суми» та КУ Центр дозвілля молоді обсяг видатків в сумі 37 396,4 тис. гривень. На проведення культурно-мистецьких, культурно-освітніх, культурно-промоційних заходів передбачено 3 854,3 тис. гривень.

Фізична культура і спорт

Формування видатків галузі в середньостроковій перспективі здійснювалося з урахуванням цілей, які спрямовано на створення умов для максимальної реалізації здібностей талановитих спортсменів, сприяння участі спортсменів у змаганнях різних рівнів, стимулювання створення сучасної спортивної інфраструктури, забезпечення рівних прав і можливостей до занять фізичною культурою і спортом усіх категорій населення, а також сприяння популяризації та поширенню здорового способу життя.

Для забезпечення вказаних цілей враховані видатки на 2022 рік – 65 530,4 тис. гривень, на 2023 рік – 70 688,2 тис. гривень, на 2024 рік – 74 888,9 тис. гривень.

Зокрема обсяги видатків на 2022 рік планується спрямувати на:

- проведення навчально – тренувальних зборів і змагань з олімпійських та неолімпійських видів спорту – 1 200,0 тис. гривень;
- утримання комунальних дитячо-юнацьких спортивних шкіл та МЦФЗН «Спорт для всіх» – 33 931,3 тис. гривень;
- надання фінансової підтримки дитячо-юнацьким спортивним школам та організаціям, які здійснюють фізкультурно-спортивну діяльність – 30 399,1 тис. гривень.

Державне управління

Граничні показники видатків бюджету СМТГ на 2022 – 2024 роки по галузі обраховані виходячи з необхідності забезпечення в повному обсязі матеріальних, фінансових та організаційних умов для забезпечення доступності і якості управлінських та адміністративних послуг, здійснення власних і делегованих повноважень виконавчими органами Сумської міської ради. Прогнозні показники видатків по роках складають на 2022 рік – 273 454,1 тис. гривень, 2023 рік – 297 039,3 тис. гривень, 2024 рік – 316 739,1 тис. гривень.

Житлово-комунальне господарство

Для забезпечення підвищення ефективності та надійного функціонування житлово-комунального господарства, створення комфортних умов для проживання та надання мешканцям територіальної громади якісних житлово-комунальних послуг, належного утримання об'єктів комунальної власності планується спрямувати видатки у 2022 році – 535 287,2 тис. гривень, у 2023 році – 579 007,3 тис. гривень, у 2024 році – 604 265,6 тис. гривень.

У прогнозних показниках на 2022 рік враховано видатки на:

- забезпечення благоустрою території СМТГ – 406 950,0 тис. гривень;
- поліпшення технічного стану житлового фонду та ліфтового господарства – 65 092,3 тис. гривень;
- водопровідно-каналізаційне господарство – 1 076,0 тис. гривень;
- іншу діяльність у сфері житлово-комунального господарства – 62 161,6 тис. гривень.

Економічна діяльність

Для забезпечення цілей державної політики за напрямом економічна діяльність планується спрямувати видатки в 2022 році – 502 775,4 тис. гривень,

2023 році – 436 141,4 тис гривень, в 2024 році – 417 864,8 тис. гривень, зокрема на:

✓ Будівництво та регіональний розвиток у 2022 році – 229 872,9 тис. гривень, у 2023 році – 257 107,6 тис. гривень, у 2024 році – 274 717,1 тис. гривень, що забезпечить, зокрема у 2022 році:

- продовження реалізації вже розпочатих, а також реалізацію нових інвестиційних проектів будівництва (реконструкції) – 153 768,1 тис. гривень;

- проведення капітальних ремонтів об'єктів соціально-культурної сфери – 66 057,3 тис. гривень (освітніх установ та закладів – 20 054,3 тис. гривень, медичних установ та закладів – 28 300,0 тис. гривень, закладів соціальної сфери – 700,0 тис. гривень, установ та закладів фізичної культури і спорту – 10 000,0 тис. гривень, установ та закладів культури – 1 250,0 тис. гривень, інших об'єктів комунальної власності - 900,0 тис. гривень, співфінансування інвестиційних проектів, що реалізуються за рахунок коштів державного фонду регіонального розвитку – 4 853,0 тис. гривень);

- проведення капітальних ремонтів інших об'єктів комунальної власності – 2 200,0 тис. гривень;

- розробку та оновлення містобудівної документації місцевого рівня СМТГ – 7 600,0 тис. гривень;

- організацію охорони пам'яток архітектури - 247,5 тис гривень.

✓ Транспорт в 2022 році - 47 821,8 тис. гривень, в 2023 році - 26 215,6 тис. гривень та в 2024 році - 27 500,5 тис. гривень, що дасть змогу спрямувати зазначені кошти на відшкодування різниці в тарифах на послуги місцевого автотранспорту та наземного електротранспорту, надання фінансової підтримки КП СМР «Електроавтотранс», а також виготовлення безконтактних карток для безоплатного проїзду пільгових категорій пасажирів у міському пасажирському транспорті.

✓ Заходи з енергозбереження у 2022 році – 160 589,2 тис. гривень, у 2023 році – 125 345,2 тис. гривень, у 2024 році – 94 150,0 тис. гривень на впровадження проектів підвищення енергоефективності будівель бюджетної сфери в рамках виконання Плану дій сталого енергетичного розвитку, Програми підвищення енергоефективності в бюджетній сфері СМТГ задля забезпечення ощадливого використання бюджетних коштів на оплату енергоносіїв.

В загальній сумі видатків враховано кредитні кошти Європейського інвестиційного банку через Міністерство фінансів України для реалізації інвестиційного проєкту «Підвищення енергоефективності в дошкільних навчальних закладах м. Суми» у 2022 році – 85 659,6 тис. гривень, у 2023 році – 48 221,9 тис. гривень.

Значний обсяг коштів бюджету розвитку буде направлятися на капітальні вкладення, зокрема, на продовження та завершення будівництва та реконструкцію об'єктів, розпочатих у попередніх роках.

✓ Внески до статутних капіталів комунальних підприємств (КП «Міськводоканал» СМР та КП СМР «Електроавтотранс») у 2022 році –

45 270,0 тис. гривень, у 2023 році – 6 630,8 тис. гривень. В загальній сумі видатків враховано кредитні кошти *Північної Екологічної Фінансової Корпорації* для реалізації інвестиційного проєкту «*Модернізація та реконструкція системи водовідведення у м. Суми*» на реконструкцію міських каналізаційних очисних споруд комунального підприємства «*Міськводоканал*» Сумської міської ради потужністю 60 000 м³/добу з виділенням першої черги потужністю 30 000 м³/добу у м. Суми, вул. Гамалія, буд. 40» у 2022 році – 31 410,0 тис. гривень, у 2023 році – 5 235,0 тис. гривень.

Міжбюджетні трансферти

Обсяг коштів по передачі міжбюджетних трансфертів до інших бюджетів планується на 2022 рік – 209 910,8 тис. гривень, на 2023 рік – 239 517,6 тис. гривень, на 2024 рік – 272 545,2 тис. гривень, зокрема на:

- виконання положень статті 99 Бюджетного кодексу України щодо передачі до державного бюджету *реверсної дотації (вилучення)*, виходячи з доведених показників відповідно листа Міністерства фінансів України від 09.06.2021 № 05110-14-6/18181 (на 2022 рік – 133 410,8 тис. гривень, на 2023 рік – 157 417,6 тис. гривень, на 2024 рік – 185 845,2 тис. гривень);

- виконання положень статті 101 Бюджетного кодексу України передбачені міжбюджетні трансферти у вигляді *іншої субвенції* на 2022 рік – 76 500,0 тис. гривень, на 2023 рік – 82 100,0 тис. гривень, на 2024 рік – 86 700,0 тис. гривень зокрема на 2022 рік:

продовження реалізації пілотного проєкту щодо здійснення з обласного бюджету Сумської області видатків на оплату послуг з підготовки кадрів на умовах регіонального замовлення у закладах професійної (професійно-технічної) освіти, які розташовані на території Сумської міської територіальної громади (в обсягах, що визначені пропорційно кількості учнів, місцем реєстрації яких є Сумська міська територіальна громада) – 67 000,0 тис. гривень;

виконання Обласної програми щодо здійснення компенсаційних виплат за пільговий проїзд окремих категорій громадян автомобільним транспортом на автобусних маршрутах загального користування – 2 500,0 тис. гривень;

виконання умов угоди про соціально-економічне співробітництво – 7 000,0 тис. гривень.

Кредитування

Прогнозні показники кредитування бюджету Сумської міської територіальної громади на 2022 – 2024 роки враховують:

– надання пільгових довгострокових кредитів на будівництво (реконструкцію) житла (*придбання житла для молоді*), зокрема у 2022 році – 2 600,0 тис. гривень, у 2023 році – 2 600,0 тис. гривень та у 2024 році – 2 600,0 тис. гривень;

- повернення, пільгових довгострокових кредитів на будівництво (реконструкцію) житла, зокрема у 2022 році – «-» 1 100,0 тис. гривень, у 2023 році – «-» 1 100,0 тис. гривень та у 2024 році – «-» 1 100,0 тис. гривень;
- повернення наданої бюджетної позички (КП «Сумижитло» СМР) у 2022 році – «-» 2 054,1 тис. гривень;
- надання коштів для забезпечення гарантійних зобов'язань за позикою, що залучена комунальним підприємством Сумської міської ради «Електроавтотранс» для реалізації інвестиційного проекту «Оновлення рухомого складу КП «Електроавтотранс» в м. Суми», зокрема у 2022 році – 1 852,3 тис. гривень, у 2023 році – 1 896,2 тис. гривень та у 2024 році – 1 965,5 тис. гривень;
- повернення наданої місцевої гарантії у 2022 році – «-» 1 852,3 тис. гривень, у 2023 році – «-» 1 896,2 тис. гривень та у 2024 році – «-» 1 965,5 тис. гривень.

Фінансування бюджету

Розрахунки прогнозних показників місцевого боргу здійснено з урахуванням прогнозного курсу 34,9 грн/євро, розрахованого на основі прогнозного обмінного курсу гривні до долара США, визначеного в Бюджетній декларації на 2022 - 2024 роки, схваленій постановою Кабінету Міністрів України від 31 травня 2021 р. № 548 з використанням співвідношення євро/долар на рівні 1,1 - 1,2.

Витрати бюджету СМТГ на 2022 – 2024 роки з погашення та обслуговування місцевого боргу заплановано відповідно до:

графіків платежів за вже існуючим місцевим боргом на момент складання прогнозу;

очікуваних обсягів запозичень до кінця 2021 року, прогнозних обсягів запозичень на 2022 – 2024 роки для фінансування бюджету СМТГ;

прогнозних відсоткових ставок та курсів валют;

прогнозу обсягів витрат на управління місцевим боргом.

Платежі з погашення місцевого боргу плануються у 2022 році в обсязі 3 763,6 тис. гривень, у 2023 році – 7 253,6 тис. гривень, у 2024 році – 9 802,7 тис. гривень.

Обсяг платежів з обслуговування місцевого боргу на 2022 – 2024 роки прогнозується наразі в обсязі 3 807,0 тис. гривень, 6 202,5 тис. гривень та 6 641,1 тис. гривень.

Зростання обсягів обслуговування місцевого боргу протягом 2022 – 2024 років пов'язано із зростанням обсягів фінансування за борговими операціями, що призводять до збільшення місцевого боргу та платежів за ним.

Основною причиною можливих відхилень показників фактичних витрат за місцевим боргом від планових показників може бути відхилення показника фактичного курсу гривні до євро у 2022 – 2024 роках проти прогнозного, що використовувався під час складання прогнозу.

Згідно із розрахунками прогнозний обсяг місцевого боргу в еквіваленті у національній валюті у 2022 році становитиме 187 044,9 тис. гривень,

у 2023 році – 233 248,2 тис. гривень, у 2024 році – 223 445,5 тис. гривень, які складаються із зобов'язань за наступними позиками:

1) Північної екологічної фінансової корпорації (НЕФКО):

– на реалізацію інвестиційного проекту «Енергоефективна термомодернізація (капітальний ремонт) будівлі стаціонару (новий корпус, 3-х поверхова будівля) комунального некомерційного підприємства «Дитяча клінічна лікарня Святої Зінаїди» Сумської міської ради за адресою: м. Суми, вул. Троїцька, 28» (загальна сума запозичення 14 714,7 тис. гривень);

– на реалізацію інвестиційного проекту «Модернізація та реконструкція системи водовідведення у м. Суми» (реконструкція міських каналізаційних очисних споруд комунального підприємства «Міськводоканал» Сумської міської ради потужністю 60 000 м³/добу з виділенням першої черги потужністю 30 000 м³/добу у м. Суми, вул. Гамалія, буд. 40)» (загальна сума запозичення до 1 500,0 тис. євро).

2) Європейського інвестиційного банку (ЄІБ) через Міністерство фінансів України на реалізацію інвестиційного проекту «Підвищення енергоефективності в дошкільних навчальних закладах міста Суми» (загальна сума запозичення 5 202,4 тис. євро) в рамках спільного проекту Міністерства розвитку громад та територій України та ЄІБ «Програма розвитку муніципальної інфраструктури України».

Гарантований СМТГ борг у еквіваленті у національній валюті становитиме у 2022 році 132 638,3 тис. гривень, у 2023 – 139 617,5 тис. гривень, та у 2024 – 139 617,5 тис. гривень за кредитом, залученим комунальним підприємством Сумської міської ради «Електроавтотранс» у ЄІБ через Міністерство фінансів України під місцеву гарантію Сумської міської ради (загальна сума кредиту 4 000,0 тис. євро) для реалізації інвестиційного проекту «Оновлення рухомого складу КП «Електроавтотранс» в м. Суми» в рамках спільного проекту Міністерства інфраструктури України та Європейського інвестиційного банку «Міський громадський транспорт України».

Показники прогнозу бюджету Сумської міської територіальної громади на 2022-2024 роки

гривень

	Джерела доходів бюджету	2022 рік			2023 рік			2024 рік		
		Загальний фонд	Спеціальний фонд	Разом	Загальний фонд	Спеціальний фонд	Разом	Загальний фонд	Спеціальний фонд	Разом
I. ДОХОДИ										
I	Власні доходи - всього, зокрема:	2 581 743 163,00	85 353 377,00	2 667 096 540,00	2 797 445 532,00	90 563 905,00	2 888 009 437,00	2 967 887 325,00	91 526 026,00	3 059 413 351,00
	<i>Власні надходження бюджетних установ</i>		76 634 404,00	76 634 404,00		82 053 479,00	82 053 479,00		83 241 425,00	83 241 425,00
	<i>Бюджет розвитку</i>		1 022 212,00	1 022 212,00		1 000 012,00	1 000 012,00		1 000 012,00	1 000 012,00
	<i>Природоохоронний фонд</i>		4 489 300,00	4 489 300,00		4 551 900,00	4 551 900,00		4 624 400,00	4 624 400,00
II	Офіційні трансферти - всього, зокрема:	532 409 248,00		532 409 248,00	582 893 027,00		582 893 027,00	622 625 282,00		622 625 282,00
	<i>Субвенції з державного бюджету місцевим бюджетам</i>	526 529 200,00		526 529 200,00	576 678 300,00		576 678 300,00	616 030 500,00	-	616 030 500,00
	<i>Освітня субвенція</i>	526 529 200,00		526 529 200,00	576 678 300,00		576 678 300,00	616 030 500,00		616 030 500,00
	<i>Субвенції з місцевих бюджетів іншим місцевим бюджетам</i>	5 880 048,00		5 880 048,00	6 214 727,00		6 214 727,00	6 594 782,00		6 594 782,00
	<i>На здійснення переданих видатків у сфері освіти за рахунок коштів освітньої субвенції (з/п з нарахув. педпідприємствам інклюзивно-ресурсного центру та приватному закладу)</i>	3 904 046,00		3 904 046,00	4 274 939,00		4 274 939,00	4 565 623,00		4 565 623,00
	<i>На утримання об'єктів сильного користування чи ліквідацію негативних наслідків діяльності об'єктів сильного користування (утримання КУ «Сумська міська рятувально-водолазна служба»)</i>	475 205,00		475 205,00	370 349,00		370 349,00	391 985,00		391 985,00
	<i>Інші субвенції з обласного бюджету (пільгове медобслуговує. чорнобильців, допомога особам з інвалідністю з числа УБД, учасникам бойових дій, компенсаційні виплати особам з інвалідністю на бензин, т/о транспорту, поховання УБД, інвалідів війни, забезпечення твердим паливом, відшкодування за встановлення пам'ятників загиблих в АТО)</i>	1 500 797,00		1 500 797,00	1 569 439,00		1 569 439,00	1 637 174,00		1 637 174,00
	Разом доходів	3 114 152 411,00	85 353 377,00	3 199 505 788,00	3 380 338 559,00	90 563 905,00	3 470 902 464,00	3 590 512 607,00	91 526 026,00	3 682 038 633,00

458



СУМСЬКА МІСЬКА РАДА
VIII СКЛИКАННЯ СЕСІЯ
РІШЕННЯ

від 2021 року № 8 - МР *Тропушчії:*
м. Суми *1) ВК-581смер.*

Про внесення змін до рішення Сумської міської ради від 24 грудня 2020 року № 62 – МР «Про бюджет Сумської міської територіальної громади на 2021 рік» (зі змінами)

(18531000000)
(код бюджету)

Враховуючи рішення Виконавчого комітету Сумської міської ради від 23.12.2021 № 804 та від 28.12.2021 № 807 «Про перерозподіл видатків бюджету Сумської міської територіальної громади на 2021 рік», керуючись статтею 25, пунктом 23 частини першої статті 26 Закону України «Про місцеве самоврядування в Україні», Сумська міська рада

ВИРШИЛА:

1. Унести зміни до рішення Сумської міської ради від 24 грудня 2020 року № 62 – МР «Про бюджет Сумської міської територіальної громади на 2021 рік» (зі змінами, внесеними рішеннями Сумської міської ради від 24 лютого 2021 року № 459 – МР, від 24 березня 2021 року № 789 – МР, від 12 травня 2021 року № 1043 – МР, від 26 травня 2021 року № 1186 – МР, від 14 липня 2021 року № 1356 – МР, від 23 липня 2021 року № 1543 – МР, від 11 серпня 2021 року № 1559 – МР, від 29 вересня 2021 року № 1921 – МР, від 27 жовтня 2021 року № 2204 – МР, від 24 листопада 2021 року № 2486 – МР, від 15 грудня 2021 року № 2549 – МР, від 23 грудня 2021 року № 2701 - МР), а саме абзаци 3, 6, 7 пункту 1 викласти у новій редакції:

«1. Визначити на 2021 рік:»:

«- видатки бюджету Сумської міської територіальної громади у сумі 3 350 806 082,10 гривень, у тому числі видатки загального фонду бюджету –

2 341 655 695,52 гривень та видатки спеціального фонду бюджету – 1 009 150 386,58 гривень;»;

«- профіцит за загальним фондом бюджету Сумської міської територіальної громади у сумі 547 768 772,89 гривень згідно з додатком 2 до цього рішення;

- дефіцит за спеціальним фондом бюджету Сумської міської територіальної громади у сумі 704 800 923,75 гривень згідно з додатком 2 до цього рішення;».

2. Додатки 2, 3, 6, 7, 10 до рішення Сумської міської ради від 24 грудня 2020 року № 62 - МР «Про бюджет Сумської міської територіальної громади на 2021 рік» (зі змінами) викласти у редакції відповідно до додатків 1 – 5 до цього рішення.

3. Департаменту комунікацій та інформаційної політики Сумської міської ради (Кохан А.І.), відповідно до частини четвертої статті 28 Бюджетного кодексу України, забезпечити публікацію даного рішення не пізніше ніж через десять днів з дня його прийняття в друкованих засобах масової інформації, визначених Сумською міською радою та оприлюднення на офіційному сайті Сумської міської ради.

4. Координацію виконання даного рішення залишаю за собою, організацію покладаю на Департамент фінансів, економіки та інвестицій Сумської міської ради (Липова С.А.), а контроль - на постійну комісію з питань планування соціально – економічного розвитку, бюджету, фінансів, розвитку підприємництва, торгівлі та послуг, регуляторної політики Сумської міської ради (Акперов В.В.).

Сумський міський голова

Олександр ЛИСЕНКО

Виконавець:  С.А. Липова

Ініціатор розгляду питання – Виконавчий комітет Сумської міської ради.

Проект рішення підготовлений Департаментом фінансів, економіки та інвестицій Сумської міської ради.

Доповідач: директор Департаменту фінансів, економіки та інвестицій Сумської міської ради (Липова С.А.).

491

Додаток 1
до рішення Сумської міської ради
«Про внесення змін до рішення
Сумської міської ради
від 24 грудня 2020 року № 62-МР
«Про бюджет Сумської міської
територіальної громади на 2021 рік»
(зі змінами)
від 30 грудня 2021 року № - МР

Фінансування бюджету Сумської міської територіальної громади на 2021 рік

18531000000

Код	Найменування згідно з Класифікацією фінансування бюджету	Усього	Загальний фонд	Спеціальний фонд	
				Усього	у тому числі бюджет розвитку
Фінансування за типом кредитора					
200000	Внутрішнє фінансування	132 961 678,86	-547 768 772,89	680 730 451,75	678 363 923,87
203600	Інше внутрішнє фінансування	96 859 595,00	0,00	96 859 595,00	96 859 595,00
203610	Одержано позик	96 859 595,00	0,00	96 859 595,00	96 859 595,00
208000	Фінансування за рахунок зміни залишків коштів бюджетів	36 102 083,86	-547 768 772,89	583 870 856,75	581 504 328,87
208100	На початок періоду	36 102 083,86	28 783 515,16	7 318 568,70	4 952 040,82
208400	Кошти, що передаються із загального фонду бюджету до бюджету розвитку (спеціального фонду)	0,00	-576 552 288,05	576 552 288,05	576 552 288,05
300000	Зовнішнє фінансування	24 070 472,00	0,00	24 070 472,00	24 070 472,00
301000	Позики, надані міжнародними фінансовими організаціями	24 070 472,00	0,00	24 070 472,00	24 070 472,00
301100	Одержано позик	27 721 470,00	0,00	27 721 470,00	27 721 470,00
301200	Погашено позик	-3 650 998,00	0,00	-3 650 998,00	-3 650 998,00
	Всього за типом кредитора	157 032 150,86	-547 768 772,89	704 800 923,75	702 434 395,87
Фінансування за типом боргового зобов'язання					
400000	Фінансування за борговими операціями	120 930 067,00	0,00	120 930 067,00	120 930 067,00
401000	Запозичення	124 581 065,00	0,00	124 581 065,00	124 581 065,00
401100	Внутрішні запозичення	96 859 595,00	0,00	96 859 595,00	96 859 595,00
401101	Довгострокові зобов'язання	96 859 595,00	0,00	96 859 595,00	96 859 595,00
401200	Зовнішні запозичення	27 721 470,00	0,00	27 721 470,00	27 721 470,00
401201	Довгострокові зобов'язання	26 250 000,00	0,00	26 250 000,00	26 250 000,00
401202	Середньострокові зобов'язання	1 471 470,00	0,00	1 471 470,00	1 471 470,00
402000	Погашення	-3 650 998,00	0,00	-3 650 998,00	-3 650 998,00
402200	Зовнішні зобов'язання	-3 650 998,00	0,00	-3 650 998,00	-3 650 998,00
402202	Середньострокові зобов'язання	-3 650 998,00	0,00	-3 650 998,00	-3 650 998,00
600000	Фінансування за активними операціями	36 102 083,86	-547 768 772,89	583 870 856,75	581 504 328,87
602000	Зміни обсягів бюджетних коштів	36 102 083,86	-547 768 772,89	583 870 856,75	581 504 328,87
602100	На початок періоду	36 102 083,86	28 783 515,16	7 318 568,70	4 952 040,82
602400	Кошти, що передаються із загального фонду бюджету до бюджету розвитку (спеціального фонду)	0,00	-576 552 288,05	576 552 288,05	576 552 288,05
	Всього за типом боргового зобов'язання	157 032 150,86	-547 768 772,89	704 800 923,75	702 434 395,87

Сумський міський голова



Олександр ЛИСЕНКО

Виконавець: _____ С.А. Липова

Додаток 2
до рішення Сумської міської ради
«Про внесення змін до рішення
Сумської міської ради від 24 грудня 2020 року
№ 62 - МР «Про бюджет Сумської міської
територіальної громади на 2021 рік»
(зі змінами)»
від 2021 року № - МР

РОЗПОДІЛ
видатків бюджету Сумської міської територіальної громади на 2021 рік за головними розпорядниками бюджетних коштів

1853100000
(код бюджету)

Код Прогнозної класифікації видатків та кредитування місцевого бюджету	Код Типової програми спеціальної цілей та кредитування місцевого бюджету	Код Функціональ- ної класифікації видатків та кредитування місцевого бюджету	Найменування головного розпорядника коштів місцевого бюджету/Спеціального виконавця, коймпузуючий бюджетної програми згідно з Типовою програмною класифікацією видатків та кредитування місцевого бюджету	Загальний фонд					Спеціальний фонд					Разом	
				Усього	видатки споживання	з них		видатки розвитку	Усього	у тому числі бюджет розвитку	видатки споживання	з них			видатки розвитку
						оплата праці	консульній послуги та енергетичній					оплата праці	консульній послуги та енергетичній		
0200000			Виконавчий комітет Сумської міської ради	260 563 433,11	297 884 737,11	108 111 853,00	6 558 027,00	62 678 696,00	37 835 443,66	37 312 648,66	522 795,00	119 291,00	51 832,00	37 312 648,66	298 398 876,77
0210000			Дипломатичний комітет Сумської міської ради, у т.ч. за рахунок	260 563 433,11	297 884 737,11	108 111 853,00	6 558 027,00	62 678 696,00	37 835 443,66	37 312 648,66	522 795,00	119 291,00	51 832,00	37 312 648,66	298 398 876,77
			субвенції з місцевого бюджету на утримання об'єктів сільськогосподарського чи лісово-господарського національного об'єкту сільськогосподарського	588 815,00	588 815,00	482 635,00									588 815,00
0210160	0160	0111	Керівництво і управління у відповідній сфері у містах (місті Київ), селищах, селах, територіальних громадах	112 179 546,00	112 179 546,00	82 241 400,00	3 807 946,00								112 179 546,00
0210180	0180	0133	Інша діяльність у сфері державного управління	396 000,00	396 000,00										396 000,00
0213033	3033	1070	Компенсаційні виплати на пільговий проїзд автомобільних транспортних засобами окремих категорій громадян	350 460,00	350 460,00										350 460,00
0213036	3036	1070	Компенсаційні виплати на пільговий проїзд електротранспортом окремих категорій громадян	467 186,00	467 186,00										467 186,00
0213121	3121	1040	Утримання та забезпечення діяльності центрів соціальних служб	3 222 540,00	3 222 540,00	2 407 050,00	55 230,00								3 222 540,00
0213131	3131	1040	Здійснення заходів та реалізація проєктів на виконання Державної цільової соціальної програми "Містоць Українці"	556 216,00	556 216,00										556 216,00
0213140	3140	1040	Оздоровлення та відпочинок дітей (крім заходів з оздоровлення дітей, що здійснюються за рахунок коштів на співпрацю громадян, які постраждали внаслідок Чернігівської катастрофи)	280 000,00	280 000,00										280 000,00
0213241	3241	1090	Забезпечення діяльності інших закладів у сфері соціального захисту і соціального забезпечення	1 559 812,00	1 559 812,00	1 078 118,00	138 052,00								1 559 812,00
0213242	3242	1090	Інші заклади у сфері соціального захисту і соціального забезпечення	257 400,00	257 400,00										257 400,00
0214060	4060	0828	Забезпечення діяльності палаців і будинків культури, клубів, центрів дозвілля та інших культурних закладів	5 122 620,00	5 122 620,00	2 735 455,00	688 509,00								5 122 620,00
0214081	4081	0829	Забезпечення діяльності інших закладів в галузі культури і мистецтва	3 073 881,00	3 073 881,00	1 672 009,00	111 681,00		65 000,00	65 000,00			65 000,00		3 138 881,00
0214082	4082	0829	Інші заклади в галузі культури і мистецтва	417 511,00	417 511,00										417 511,00

422

Код Прогнозованої класифікації видатків та кредитування місцевого бюджету	Код Типової програмної експлуатаційної визначення та кредитування місцевого бюджету	Код Функціональ- ної класифікації видатків та кредитування бюджету	Найменування головних розпорядників коштів місцевого бюджету/національного банку, міжбанківська бюджетної програми згідно з Типовою програмною класифікацією доходів та прогнозування місцевого бюджету	Загальний фонд					Спеціальний фонд					Разом	
				Усього	відсотки споживання	з них			Усього	у тому числі бюджет розвитку	ощадки спеціалізовані	з них			надатки розвитку
						оплата праці	компенсацийні послуги та сперговець	податки розвитку				оплата праці	компенсацийні послуги та сперговець		
0215011	5011	0810	Проведення навчально-тренувальних зборів і змагань з олімпійських видів спорту	710 000,00	710 000,00										710 000,00
0215012	5012	0810	Проведення навчально-тренувальних зборів і змагань з неолімпійських видів спорту	1 031 480,00	1 031 480,00										1 031 480,00
0215031	5031	0810	Утримання та навчально-тренувальна робота колективних легко-атлетических спортивних клубів	18 451 113,00	18 451 113,00	13 055 492,00	958 673,00		181 710,00	181 710,00				181 710,00	18 632 823,00
0215032	5032	0810	Фізкультурно-спортивне товариство	14 994 942,00	14 994 942,00				357 100,00	357 100,00				357 100,00	15 352 042,00
0215061	5061	0810	Забезпечення діяльності місцевих центрів фізичного здоров'я населення "Спорт для всіх" та проведення фізкультурно-оздоровчих заходів серед населення регіону	5 088 784,00	5 088 784,00	2 981 030,00	424 639,00		1 742 994,00	1 530 000,00	212 994,00	119 291,00	50 432,00	1 530 000,00	6 631 778,00
0215062	5062	0810	Підприємства спорту вищих досягнень та організації, що здійснюють фізкультурно-спортивну діяльність в регіоні	16 391 395,00	16 391 395,00										16 391 395,00
0217325	7325	0443	Будівництво споруд, устаткованості та обладнання фізичної культури і спорту						7 444 674,00	7 444 674,00				7 444 674,00	7 444 674,00
0217330	7330	0443	Будівництво інших об'єктів комунальної власності						400 000,00	400 000,00				400 000,00	400 000,00
0217412	7412	0451	Регулювання дій на посадку літального апарату	6 542 500,00				6 542 500,00							6 542 500,00
0217413	7413	0451	Інші заходи у сфері авіаційного спорту	12 800 000,00				12 800 000,00							12 800 000,00
0217422	7422	0453	Регулювання дій на посадку місцевого літального апарату	5 893 900,00				5 893 900,00							5 893 900,00
0217426	7426	0453	Інші заходи у сфері авіаційного спорту	37 442 296,00				37 442 296,00							37 442 296,00
0217530	7530	0460	Інші заходи у сфері зв'язку, телекомунікацій та інформатики	5 882 000,00	5 882 000,00				4 020 000,00	4 020 000,00				4 020 000,00	9 902 000,00
0217610	7610	0411	Сприяння розвитку малого та середнього підприємництва	60 000,00	60 000,00										60 000,00
0217670	7670	0490	Внески до статутного капіталу суб'єктів господарювання						18 997 900,00	18 997 900,00				18 997 900,00	18 997 900,00
0217680	7680	0490	Членські внески до асоціацій органів місцевого самоврядування	356 337,00	356 337,00										356 337,00
0217691	7691	0490	Виконання заходів за рахунок цільових фондів, утворених Верховною Радою Автономної Республіки Крим, органами місцевого самоврядування і місцевими органами виконавчої влади і фондами, утворених Верховною Радою Автономної Республіки Крим, органами місцевого самоврядування і місцевими органами виконавчої влади						54 101,00	54 101,00					54 101,00
0217693	7693	0490	Інші заходи, пов'язані з економічною діяльністю	626 596,00	626 596,00										626 596,00
0218110	8110	0320	Заходи із забезпечення та ліквідації надзвичайних ситуацій наслідків стихійного лиха	328 278,11	328 278,11		6 350,00		1 398 264,66	1 398 264,66				1 398 264,66	1 726 542,77
0218120	8120	0320	Заходи з організації рятування на воді, у т.ч. за рахунок субвенцій з місцевого бюджету на утримання об'єктів спеціального призначення чи ліквідацію наслідків стихійного лиха	2 491 085,00	2 491 085,00	1 941 308,00	73 706,00		5 700,00	5 700,00		1 400,00		1 400,00	2 496 785,00
0218230	8230	0580	Інші заходи середнього порядку за безпеку	462 056,00	462 056,00		292 742,00								462 056,00
0218340	8340	0540	Природоохоронні заходи за рахунок цільових фондів						250 000,00	250 000,00					250 000,00
0218420	8420	0830	Інші заходи у сфері зовнішньої інформації	78 700,00	78 700,00										78 700,00
0219770	9770	0180	Інші субвенції з місцевого бюджету						35 000,00	35 000,00				35 000,00	35 000,00

52/7

Код Програми/підпрограми/класифікації освітньої та кредитування загальної бюджету	Код Темової програми/підпрограми/класифікації освітньої та кредитування загальної бюджету	Код Функціональної категорії/класифікації освітньої та кредитування загальної бюджету	Найменування та зміст розподілені коштів лінійного бюджету/функціонального бюджетної програми згідно з Темовою програмою класифікації підкатегорій та кредитування загальної бюджету	Загальний фонд					Спеціальний фонд					Разом	
				Усього	підлягає оприлюдненню	з них			Усього	з'являється бюджет розвитку	здатки свіжозавантаження	з них			податки і збори
						оплата праці	матеріальні послуги та енергоносії	виплати розвитку				оплата праці	матеріальні послуги та енергоносії		
021900	9600	0110	Субвенція з місцевого бюджету державному бюджету на економічні програми соціально-економічного розвитку регіону	2 048 799,00	2 048 799,00				2 883 000,00	2 883 000,00				2 883 000,00	4 931 799,00
060000			Управління освіти і науки Сумської міської ради	1 198 111 214,72	1 198 111 214,72	778 262 471,00	86 744 247,00		114 028 314,48	72 389 864,48	37 466 600,00	2 268 060,00	139 890,00	76 562 714,48	1 312 139 529,20
061000			Управління освіти і науки Сумської міської ради, у т.ч. за рахунок:	1 198 111 214,72	1 198 111 214,72	778 262 471,00	86 744 247,00		114 028 314,48	72 389 864,48	37 466 600,00	2 268 060,00	139 890,00	76 562 714,48	1 312 139 529,20
			освітньої субвенції з державного бюджету місцевим бюджетам	482 448 000,00	482 448 000,00	395 816 000,00									482 448 000,00
			субвенції з місцевого бюджету за рахунок записки коштів освітньої субвенції, що утворилася на початок бюджетного періоду	363 000,00	363 000,00				1 637 000,00	1 637 000,00				1 637 000,00	2 000 000,00
			субвенції з місцевого бюджету на здійснення передатих обов'язань у сфері освіти за рахунок коштів освітньої субвенції	3 578 416,00	3 578 416,00	1 228 720,00									3 578 416,00
			субвенції з місцевого бюджету на надання державної підтримки особам з особливими освітніми потребами за рахунок відповідної субвенції з державного бюджету	2 417 470,00	2 417 470,00	1 299 695,00			72 000,00	72 000,00				72 000,00	2 489 470,00
			субвенції з місцевого бюджету за рахунок записки коштів субвенції на надання державної підтримки особам з особливими освітніми потребами, що утворилася на початок бюджетного періоду	1 315 285,79	1 315 285,79	1 034 620,00									1 315 285,79
			записки коштів освітньої субвенції, що утворилася на початок бюджетного періоду	1 434 017,00	1 434 017,00				7 663 725,18	7 663 725,18				7 663 725,18	9 097 742,78
			субвенції з місцевого бюджету на забезпечення якості, сучасності та доступності загальної середньої освіти "Нова українська школа" за рахунок відповідної субвенції з державного бюджету	4 801 508,30	4 801 508,30				644 352,70	644 352,70				644 352,70	5 445 861,00
			субвенції з державного бюджету місцевим бюджетам на реалізацію програми "Сприяння іграм для кращих результатів"	287 772,00	287 772,00				2 859 728,00	2 859 728,00				2 859 728,00	3 147 500,00
			субвенції з державного бюджету місцевим бюджетам на здійснення заходів щодо соціально-економічного розвитку окремих територій						13 762 433,00	13 762 433,00				13 762 433,00	13 762 433,00
			іншої субвенції з місцевого бюджету	284 064,00	284 064,00				250 000,00	250 000,00				250 000,00	534 064,00
0610100	0100	0111	Керівництво і управління у відомстві сфери у містах (міст) Києві), селищах, селах, територіальних громадах	3 864 285,00	3 864 285,00	2 973 200,00	43 585,00								3 864 285,00
0611010	1010	0910	Надання дошкільної освіти	312 891 086,00	312 891 086,00	204 672 330,00	31 970 107,00		12 014 798,00	1 255 098,00	11 759 700,00			1 255 098,00	325 905 884,00
0611021	1021	0921	Надання загальної середньої освіти закладами загальної освітньої освіти	224 822 308,70	224 822 308,70	116 673 485,94	46 189 009,55		26 423 904,00	1 293 104,00	25 130 800,00	2 268 060,00	139 890,00	1 293 104,00	231 246 212,70
0611022	1022	0922	Надання загальної середньої освіти спеціальними закладами загальної середньої освіти для дітей, які виступають носіями фізичного та/або розумового розвитку	15 021 607,00	15 021 607,00	8 830 500,00	2 117 607,00		97 000,00	97 000,00				97 000,00	15 118 607,00
0611025	1025	0922	Надання загальної середньої освіти спеціальними закладами загальної середньої освіти для дітей з особливими освітніми потребами, зумовленими складними порушеннями розвитку	4 167 674,43	4 167 674,43	2 829 220,05	410 366,45							4 167 674,43	
0611031	1031	0921	Надання загальної середньої освіти закладами загальної освітньої освіти, у т.ч. за рахунок:	468 297 758,54	468 297 758,54	382 501 138,35								468 297 758,54	
			освітньої субвенції з державного бюджету місцевим бюджетам	466 218 378,54	466 218 378,54	382 501 138,35								466 218 378,54	

424

Код Програми класифікації нацбюджету та кредитування місцевого бюджету	Код Типової програми класифікації нацбюджету та кредитування місцевого бюджету	Код Функціональ ної класифікації нацбюджету та кредитування місцевого бюджету	Найменування конкретного розпорядника коштів з місцевого бюджету/функціонального відомства, найменування бюджетної програми згідно з Типовою програмою класифікацією видатків та кредитування місцевого бюджету	Загальний фонд				Спеціальний фонд					Разом		
				Усього	видатки споживання	з них		видатки розвитку	Усього	у тому числі бюджет розвитку	видатки споживання	з них		видатки розвитку	
						оплата праці	комуніальні послуги та енергоносії					оплата праці			комуніальні послуги та енергоносії
			субвенції з місцевого бюджету на здійснення передатних видатків у сфері освіти за рахунок коштів освітньої субвенції	2 079 380,00	2 079 380,00										2 079 380,00
0611032	1032	0922	Надання освітньої середньої освіти спеціальною закладом загальної середньої освіти для дітей, які потребують корекції фізичного та/або розумового розвитку, у т.ч. за рахунок:	15 808 500,00	15 808 500,00	12 969 100,00									15 808 500,00
			освітньої субвенції з державного бюджету місцевих бюджетів	15 808 500,00	15 808 500,00	12 969 100,00									15 808 500,00
0611035	1035	0922	Надання загальної середньої освіти навчально- реабілітаційними центрами для дітей з особливими освітніми потребами, з метою забезпечення порушеними розвитку, у т.ч. за рахунок:	421 121,46	421 121,46	345 761,65									421 121,46
			освітньої субвенції з державного бюджету місцевих бюджетів	421 121,46	421 121,46	345 761,65									421 121,46
0611061	1061	0921	Надання загальної середньої освіти закладами загальної середньої освіти, у т.ч. за рахунок:	1 064 017,00	1 064 017,00			5 993 725,18	5 993 725,18				5 993 725,18		7 057 742,78
			субвенції з місцевого бюджету за рахунок залишку коштів освітньої субвенції, що утворився на початок бюджетного періоду	363 000,00	363 000,00			1 637 000,00	1 637 000,00				1 637 000,00		2 000 000,00
			залишку коштів освітньої субвенції, що утворився на початок бюджетного періоду	701 017,00	701 017,00			4 356 725,18	4 356 725,18				4 356 725,18		5 057 742,78
0611062	1062	0922	Надання загальної середньої освіти спеціальною закладом загальної середньої освіти для дітей, які потребують корекції фізичного та/або розумового розвитку, у т.ч. за рахунок:	40 000,00	40 000,00										40 000,00
			залишку коштів освітньої субвенції, що утворився на початок бюджетного періоду	40 000,00	40 000,00										40 000,00
0611070	1070	0950	Надання позашкільної освіти закладами позашкільної освіти, зокладом позашкільної роботи з дітьми	36 446 395,00	36 446 395,00	26 185 400,00	3 773 845,00	112 500,00	112 500,00				112 500,00		36 558 895,00
0611141	1141	0990	Забезпечення діяльності інших закладів у сфері освіти	11 570 150,00	11 570 150,00	8 331 500,00	768 150,00								11 570 150,00
0611142	1142	0990	Інші програми та заходи у сфері освіти	113 000,00	113 000,00										113 000,00
0611151	1151	0990	Забезпечення діяльності інноваційно-ресурсних центрів за рахунок коштів місцевого бюджету	135 033,00	135 033,00		80 633,00								135 033,00
0611152	1152	0990	Забезпечення діяльності інноваційно-ресурсних центрів за рахунок освітньої субвенції, у т.ч. за рахунок:	1 499 036,00	1 499 036,00	1 228 720,00									1 499 036,00
			субвенції з місцевого бюджету на здійснення передатних видатків у сфері освіти за рахунок коштів освітньої субвенції	1 499 036,00	1 499 036,00	1 228 720,00									1 499 036,00
0611160	1160	0990	Забезпечення діяльності центрів професійного розвитку педагогічних працівників	2 552 577,00	2 552 577,00	1 877 000,00	115 377,00	41 000,00	41 000,00				41 000,00		2 593 577,00
0611171	1171	0990	Спеціалізовані заклади, що реалізуються за рахунок субвенції з державного бюджету місцевих бюджетів на реалізацію програми "Сприяння школі для кращих результатів"					1 522 670,00	1 522 670,00				1 522 670,00		1 522 670,00
0611172	1172	0990	Виконання заходів в рамках реалізації програми "Сприяння школі для кращих результатів" за рахунок субвенції з державного бюджету місцевих бюджетів, у т.ч. за рахунок:	287 772,00	287 772,00			2 859 728,00	2 859 728,00				2 859 728,00		3 147 500,00
			субвенції з державного бюджету місцевих бюджетів на реалізацію програми "Сприяння школі для кращих результатів"	287 772,00	287 772,00			2 859 728,00	2 859 728,00				2 859 728,00		3 147 500,00
0611181	1181	0990	Спеціалізовані заклади, що реалізуються за рахунок субвенції з державного бюджету місцевих бюджетів на збалансовану якісну, сучасну та доступну загальну середню освіту "Ново українська школа", у т.ч. за рахунок:	2 092 093,90	2 092 093,90			364 158,10	364 158,10				364 158,10		2 456 252,00

52/1

Код Прогнозної класифікації та кредитування збілегалі бюджету	Код Типової класифікації одиниць та кредитування місцевого бюджету	Код Функціональ- ної класифікації видатків та кредитування бюджету	Найменування галузевої розпорядчої одиниці місцевого бюджету/об'єкту/лінійного підрозділу бюджетної програми згідно з Типовою програмою класифікаційної діяльності та кредитування місцевого бюджету	Загальний фонд				Спеціальний фонд					Разом		
				Усього	вирятні споживання	з них		індикатор результу	Усього	у тому числі бюджет розвитку	вирятки споживання	з них		індикатор розвитку	
						оплата праці	консультативні послуги та енергопосл					оплата праці			консультативні послуги та енергопосл
			<i>іншої субвенції з місцевого бюджету</i>	150 000,00	150 000,00									150 000,00	
0611182	1182	0990	Виконавчий заклад, створений на забезпечення лінійної, очисної та доступної загальної середньої освіти "Нова українська школа" за рахунок субвенції з державного бюджету місцевих бюджетів, у т.ч. за рахунок:	4 801 508,30	4 801 508,30				644 352,70	644 352,70			644 352,70	5 445 861,00	
			<i>субвенції з місцевого бюджету на забезпечення лінійної, очисної та доступної загальної середньої освіти "Нова українська школа" за рахунок відповідної субвенції з державного бюджету</i>	4 801 508,30	4 801 508,30				644 352,70	644 352,70			644 352,70	5 445 861,00	
0611200	1200	0990	Надання освіти за рахунок субвенції з державного бюджету місцевим бюджетам на надання державної підтримки особам з особливими освітніми потребами, у т.ч. за рахунок:	2 417 470,00	2 417 470,00	1 299 695,00			72 000,00	72 000,00			72 000,00	2 489 470,00	
			<i>субвенції з місцевого бюджету на надання державної підтримки особам з особливими освітніми потребами за рахунок відповідної субвенції з державного бюджету</i>	2 417 470,00	2 417 470,00	1 299 695,00			72 000,00	72 000,00			72 000,00	2 489 470,00	
0611210	1210	0990	Надання освіти за рахунок залишку коштів за субвенцією з державного бюджету з інших бюджетів на надання державної підтримки особам з особливими освітніми потребами, у т.ч. за рахунок:	1 315 285,79	1 315 285,79	1 034 620,00								1 315 285,79	
			<i>субвенції з місцевого бюджету за рахунок залишку коштів субвенції на надання державної підтримки особам з особливими освітніми потребами, що утворився на початок бюджетного періоду</i>	1 315 285,79	1 315 285,79	1 034 620,00								1 315 285,79	
0613140	3140	1040	Оздоровлення та відпочинок дітей (крім заходів з оздоровлення дітей, що здійснюються за рахунок коштів на оздоровлення громадян, які постраждали внаслідок Чорнобильської катастрофи)	5 500 000,00	5 500 000,00									5 500 000,00	
0613242	3242	1090	Інші заходи у сфері соціального захисту і соціального забезпечення	59 730,00	59 730,00									59 730,00	
0615031	5031	0810	Управління та навчально-тренувальна робота комп'ютерних дитячо-юнацьких спортивних шкіл, у т.ч. за рахунок:	8 855 725,00	8 855 725,00	6 510 800,00	275 767,00							8 855 725,00	
			<i>іншої субвенції з місцевого бюджету</i>	134 064,00	134 064,00									134 064,00	
0617321	7321	0443	Будівництво освітніх установ та закладів, у т.ч. за рахунок:						24 543 487,50	24 543 487,50			24 543 487,50	24 543 487,50	
			<i>іншої субвенції з місцевого бюджету</i>						250 000,00	250 000,00			250 000,00	250 000,00	
0617363	7363	0490	Виконавчі інвестиційні проекти в рамках здійснення реалізації щодо соціально-економічного розвитку окремих територій, у т.ч. за рахунок:						20 939 667,00	17 446 717,00			20 939 667,00	20 939 667,00	
			<i>субвенції з державного бюджету місцевим бюджетам на здійснення заходів щодо соціально-економічного розвитку окремих територій</i>						13 762 433,00	10 269 483,00			13 762 433,00	13 762 433,00	
0617640	7640	0470	Заклади з енергозбереження	665 150,00	665 150,00				11 580 816,00	11 580 816,00			11 580 816,00	12 245 966,00	
0617700	7700	0133	Реалізація програм довгоочікуваного і довготривалого Союзу, урядів індивідуальних держав, міжнародних організацій, апорієчних угод						630 000,00				630 000,00	630 000,00	
0618340	8340	0540	Природоохоронні заходи за рахунок цільових фондів						623 000,00		573 100,00		49 900,00	623 000,00	
0619320	9320	0180	Субвенції з місцевого бюджету за рахунок залишку коштів освітньої субвенції, що утворився на початок бюджетного періоду, у т.ч. за рахунок:	693 000,00	693 000,00				3 307 000,00	3 307 000,00			3 307 000,00	4 000 000,00	
			<i>залишок коштів освітньої субвенції, що утворився на початок бюджетного періоду</i>	693 000,00	693 000,00				3 307 000,00	3 307 000,00			3 307 000,00	4 000 000,00	

496

Код Прогнозу коэффициент кредитного оборота абсолютно бюджету	Код Типовой коэффициент показателя кредитования абсолютно бюджету	Код Функциональ- ной коэффициент показателя кредитования бюджету	Наименование категории расходов на счетах местного бюджета (целевого назначения, целевого назначения программы в рамках Типовой программы финансирования показателей та кредитування місцевого бюджету)	Загальний фонд					Спеціальний фонд					Разом	
				Усього	податки социальных	з них			Усього	у тому числі бюджет розвитку	виплати списаннями	з них			виплати розвитку
						оплата праці	матеріальні послуги та енергетика	оплата праці				матеріальні послуги та енергетика			
0619770	0770	0180	Інші субвенції з місцевого бюджету	72 650 000,00	72 650 000,00				1 256 508,00	1 256 508,00			1 256 508,00	73 906 508,00	
0619800	0800	0190	Субвенція з місцевого бюджету державному бюджету на виконання програм соціально-економічного розвитку регіонів	58 930,00	58 930,00									58 930,00	
0700000			Управління охорони здоров'я Сумської міської ради	100 297 931,23	100 297 931,23	4 343 800,00	119 268,00		160 953 805,37	155 953 805,37			160 953 805,37	261 251 736,60	
0710000			Управління охорони здоров'я Сумської міської ради, у т.ч. за рахунок:	100 297 931,23	100 297 931,23	4 343 800,00	119 268,00		160 953 805,37	155 953 805,37			160 953 805,37	261 251 736,60	
			субвенції з місцевого бюджету на здійснення підтримки окремих закладів та закладів у системі охорони здоров'я за рахунок відповідної субвенції з державного бюджету	11 403 653,83	11 403 653,83				5 000 000,00				5 000 000,00	16 403 653,83	
			субвенції з державного бюджету місцевим бюджетам на здійснення заходів щодо соціально-економічного розвитку окремих територій						4 580 860,00	4 580 860,00			4 580 860,00	4 580 860,00	
			Субвенції з місцевого бюджету на закупівлю операційних закладів охорони здоров'я на цю програму проектування та встановлення кісменних епітеліїв за рахунок відповідної субвенції з державного бюджету						1 530 600,00	1 530 600,00			1 530 600,00	1 530 600,00	
			Інші субвенції з місцевого бюджету	124 646,00	124 646,00				5 750 000,00	5 750 000,00			5 750 000,00	5 874 646,00	
			місцевого запитання						4 662 070,12	4 662 070,12			4 662 070,12	4 662 070,12	
0710100	0100	0111	Коріння та управління у відповідній сфері у містах (міста Києві), поселках, селках, територіальних громадах	2 564 384,00	2 564 384,00	1 956 200,00	41 084,00		600 000,00	600 000,00			600 000,00	3 164 384,00	
0712010	2010	0731	Бюджетні витрати спеціального медичного допомоги населенню, у т.ч. за рахунок:	46 642 713,40	46 642 713,40				58 545 966,82	53 545 966,82			58 545 966,82	105 188 680,22	
			субвенції з місцевого бюджету на здійснення підтримки окремих закладів та закладів у системі охорони здоров'я за рахунок відповідної субвенції з державного бюджету						5 000 000,00				5 000 000,00	5 000 000,00	
			Інші субвенції з місцевого бюджету	124 646,00	124 646,00				5 750 000,00	5 750 000,00			5 750 000,00	5 874 646,00	
0712020	2020	0732	Спеціалізовані спеціалізовані медична допомога населенню	90 000,00	90 000,00									90 000,00	
0712030	2030	0733	Літературно-художня діяльність, народні та національні	4 498 159,00	4 498 159,00				5 100 000,00	5 100 000,00			5 100 000,00	9 598 159,00	
0712100	2100	0722	Стоматологічна допомога населенню	7 745 106,00	7 745 106,00									7 745 106,00	
0712111	2111	0726	Первинна медична допомога (населенню, що знається центрами первинної медичної (заключення-співпраці) допомоги	3 732 831,00	3 732 831,00									3 732 831,00	
0712144	2144	0763	Централізовані заходи з лікування хворих на цукровий та метаболічний діабет, у т.ч. за рахунок:	11 403 653,83	11 403 653,83									11 403 653,83	
			субвенції з місцевого бюджету на здійснення підтримки окремих закладів та закладів у системі охорони здоров'я за рахунок відповідної субвенції з державного бюджету	11 403 653,83	11 403 653,83									11 403 653,83	
0712151	2151	0763	Забезпечення діяльності інших закладів у сфері охорони здоров'я	3 075 784,00	3 075 784,00	2 387 600,00	75 184,00							3 075 784,00	
0712152	2152	0763	Інші програми та заходи у сфері охорони здоров'я	20 438 800,00	20 438 800,00				39 891 354,00	39 891 354,00			39 891 354,00	60 330 154,00	
0717322	7322	0443	Будівництво медичних установ та закладів						35 908 576,00	35 908 576,00			35 908 576,00	35 908 576,00	
			Субвенції з місцевого бюджету на закупівлю операційних закладів охорони здоров'я на цю програму проектування та встановлення кісменних епітеліїв за рахунок відповідної субвенції з державного бюджету						1 530 600,00	1 530 600,00			1 530 600,00	1 530 600,00	
0717961	7361	0490	Спеціалізовані інвестиційні проекти, що реалізуються за рахунок коштів державного фонду регіонального розвитку						6 711 507,00	6 711 507,00			6 711 507,00	6 711 507,00	

2024

Код Програмної класифікації майданів та кредитуючого місцевого бюджету	Код Типової програмної класифікації видатків та кредитуючого місцевого бюджету	Код Функціональної класифікації підкатегорій та кредитування бюджету	Найменування типового розпорядка коштів місцевого бюджету/спеціального відомства, найменування бюджетної програми згідно з Типовою програмною класифікацією видатків та кредитування місцевого бюджету	Загальний фонд					Спеціальний фонд					Разом				
				Усього	виплати споживачам	з них			Усього	у тому числі бюджет розлітку	виплати споживачам	з них						
						оплата праці	комуніальні послуги та енергоносії	пенсії розлітку				оплата праці	комуніальні послуги та енергоносії		пенсії розлітку			
0717363	7363	0490	Виконання інвестиційних проектів в рамках здійснення заходів щодо соціально-економічного розвитку окремих територій, у т.ч. за рахунок:															
			субвенції з державного бюджету місцевим бюджетам на здійснення заходів щодо соціально-економічного розвитку окремих територій															
			4 580 860,00															4 580 860,00
			4 580 860,00															4 580 860,00
0717640	7640	0470	Заходи з енергозбереження, у т.ч. за рахунок:	106 500,00	106 500,00													
			місцевого застосування															
			ліній субвенції з місцевого бюджету															
			6 795 310,12															6 795 310,12
			6 795 310,12															6 795 310,12
0719770	9770	0180	Департамент соціального захисту населення Сумської міської ради	198 630 104,35	198 630 104,35	60 863 900,00	1 771 829,00											
			ліній субвенції з місцевого бюджету															
			2 820 231,43															2 820 231,43
			2 820 231,43															2 820 231,43
0810000			Департамент соціального захисту населення Сумської міської ради, у т.ч. за рахунок:	198 630 104,35	198 630 104,35	60 863 900,00	1 771 829,00											
			ліній субвенції з місцевого бюджету															
			7 402 508,24															7 402 508,24
			7 402 508,24															7 402 508,24
			субвенції з місцевого бюджету на виконання грошової компенсації за нарахунок для отримання жести призначення для сімей осіб, визначених відомствами 5 - в пункті 1 статті 10 Закону України «Про статус ветеранів війни, гарантії їх соціального захисту», для осіб з інвалідністю I - II групи, які надали акти актів народження, шлюбні, каліцтва або захворювання, одержані під час безпосередньої участі в антитерористичній операції, зобов'язанні її проведення, здійсненні заходів із забезпечення національної безпеки і оборони, відсічі і стримування збройної агресії Російської Федерації у Донецькій та Луганській областях, здійсненні їх здійснення, виконання пунктами 11 - 14 частини другої статті 7 Закону України «Про статус ветеранів війни, гарантії їх соціального захисту», на які набувають наліплення жетонів умов за рахунок відповідної субвенції з державного бюджету															
			975 480,06															975 480,06
			975 480,06															975 480,06
			субвенції з місцевого бюджету на виконання грошової компенсації за нарахунок для отримання жести призначення для внутрішньо переміщених осіб, які втратили незалежність, суверенітет та територіальну цілісність України і брали безпосередню участь в антитерористичній операції, зобов'язанні її проведення, перебуваючи безпосередньо в районах воєнної операції у період її проведення, здійсненні заходів із забезпечення національної безпеки і оборони, відсічі і стримування збройної агресії Російської Федерації у Донецькій та Луганській областях, зобов'язанні їх здійснення, перебуваючи безпосередньо в районах та у період здійснення виключення заходів, на виконанні особами з інвалідністю відомствами III групи відповідно до пунктів 11-14 частини другої статті 7 або учасниками бойових дій відповідно до пунктів 19-20 частини першої статті 6 Закону України «Про статус ветеранів війни, гарантії їх соціального захисту», на які набувають наліплення жетонів умов за рахунок відповідної субвенції з державного бюджету															
			1 176 130,99															1 176 130,99
			1 176 130,99															1 176 130,99
0810160	0160	0111	Коріння і управління у відповідній сфері у містах (міст Києві), обласних, селищ, територіальних громадах	55 760 954,00	55 760 954,00	43 197 000,00	988 460,00											
			55 760 954,00															55 760 954,00

864

Код Програмової категорії та класифікації місцевого бюджету	Код Типової програмової категорії та класифікації місцевого бюджету	Код Функціональ- ної категорії та класифікації місцевого бюджету	Найменування грошового розпорядника коштів місцевого бюджету (спеціального підрозділу, підприємства бюджетної сфери) згідно з Типовою зведеною класифікацією видатків та кредитування місцевого бюджету	Загальний фонд				Спеціальний фонд					Разом		
				Усього	задатки споживання	з яких		підатки розвитку	Усього	у тому числі бюджет розвитку	підатки споживання	з яких		підатки розвитку	
						оплата праці	комунальні послуги та енергоносії					оплата праці			комунальні послуги та енергоносії
0810180	0180	0133	Інші діяльність у сфері державного управління	39 500,00	39 500,00										39 500,00
0813031	3031	1030	Надання інших пільг окремим категоріям громадян відповідно до законодавства	806 663,00	806 663,00										806 663,00
0813032	3032	1070	Надання пільг окремим категоріям громадян з оплати послуг зв'язу	900 230,00	900 230,00										900 230,00
0813033	3033	1070	Компенсаційні виплати на пільговий проїзд автомобільним транспортом окремим категоріям громадян, у т.ч. за рахунок: <i>іншої субвенції з місцевого бюджету</i>	21 876 867,24 5 943 709,24	21 876 867,24 5 943 709,24										21 876 867,24 5 943 709,24
0813035	3035	1070	Компенсаційні виплати за пільговий проїзд окремим категоріям громадян на залізничному транспорті	2 000 000,00	2 000 000,00										2 000 000,00
0813036	3036	1070	Компенсаційні виплати на пільговий проїзд електротранспортом окремим категоріям громадян	35 575 500,00	35 575 500,00										35 575 500,00
0813050	3050	1070	Підготовка матеріалів обслуговування осіб, які постраждали внаслідок Чорнобильської катастрофи, у т.ч. за рахунок: <i>іншої субвенції з місцевого бюджету</i>	667 500,00 667 500,00	667 500,00 667 500,00										667 500,00 667 500,00
0813090	3090	1030	Виплати на поховання учасників бойових дій та осіб з інвалідністю внаслідок війни, у т.ч. за рахунок: <i>іншої субвенції з місцевого бюджету</i>	245 000,00 245 000,00	245 000,00 245 000,00										245 000,00 245 000,00
0813104	3104	1020	Забезпечення соціальними послугами за місцем проживання громадян, які не здатні до самообслуговування у зв'язку з похилою віком, хворобою, інвалідністю	18 402 127,48	18 402 127,48	14 027 514,66	409 914,40		96 200,00	96 200,00	75 000,00				18 498 327,48
0813160	3160	1010	Надання соціальних гарантій фізичним особам, які надають соціальні послуги громадянам похилого віку, особам з інвалідністю, дітям з інвалідністю, хворим, які не здатні до самообслуговування і потребують сторонньої допомоги	4 071 000,00	4 071 000,00										4 071 000,00
0813171	3171	1010	Компенсаційні виплати особам з інвалідністю на бензин, ремонт, технічне обслуговування автомобілів, мотоциклів і на транспортне обслуговування, у т.ч. за рахунок: <i>іншої субвенції з місцевого бюджету</i>	198 209,00 198 209,00	198 209,00 198 209,00										198 209,00 198 209,00
0813172	3172	1010	Встановлення телефонів особам з інвалідністю I і II груп, у т.ч. за рахунок: <i>іншої субвенції з місцевого бюджету</i>	90,00 90,00	90,00 90,00										90,00 90,00
0813180	3180	1060	Надання пільг населенню (крім ветеранів війни і праці, військовій службі, органів внутрішніх справ та громадян, які постраждали внаслідок Чорнобильської катастрофи) на оплату житлово-комунальних послуг	2 505 011,00	2 505 011,00										2 505 011,00
0813191	3191	1030	Інші виплати на соціальний захист ветеранів війни та праці	1 890 666,00	1 890 666,00										1 890 666,00
0813192	3192	1030	Надання фінансової підтримки громадянським організаціям ветеранів і осіб з інвалідністю, діяльність яких має соціальну спрямованість	2 250 688,00	2 250 688,00										2 250 688,00
0813200	3200	1090	Забезпечення обробки інформації з персональних та оплати допомоги і компенсацій	92 000,00	92 000,00										92 000,00
0813210	3210	1050	Організація та проведення громадських робіт	50 000,00	50 000,00	40 900,00									50 000,00

647

Код Протраченої класифікації видатків та кредитування місцевого бюджету	Код Типової програмної класифікації видатків та кредитування місцевого бюджету	Код Функціональ- ної класифікації видатків та кредитування бюджету	Найменування головного розпорядника коштів місцевого бюджету/відомчого виконавця, найменування бюджетної програми згідно з Типовою програмною класифікацією видатків та кредитування місцевого бюджету	Загальний фонд			
				Усього	ВІДАТКИ споживачині	З МАК	
						оплата праці	консультаційні послуги та енергетичні
0813221	3221	1060	Грошова компенсація за належної для отримання житлі призначена для сімей осіб, визначених в п. 3 - 4 пункту 1 статті 10 Закону України "Про статус ветеранів війни, гарантії їх соціального захисту", для осіб з інвалідністю I - II групи, яка настала внаслідок поранення, контузії, каліцтва або захворювання, одержаного під час безпосередньої участі в антитерористичній операції, забезпеченні її проведення, здійсненні заходів із забезпечення національної безпеки і оборони, відсічі і стримування збройної агресії Російської Федерації у Донецькій та Луганській областях, забезпеченні їх здійснення, виключеного пунктами 11 - 14 частини другої статті 7 Закону України "Про статус ветеранів війни, гарантії їх соціального захисту", та які потребують поліпшення житлових умов, у т.ч. за рахунок				
			<i>субвенції з місцевого бюджету на виплату грошової компенсації за належної для отримання житлі призначена для сімей осіб, визначених в п. 3 - 4 пункту 1 статті 10 Закону України "Про статус ветеранів війни, гарантії їх соціального захисту", для осіб з інвалідністю I - II групи, яка настала внаслідок поранення, контузії, каліцтва або захворювання, одержаного під час безпосередньої участі в антитерористичній операції, забезпеченні її проведення, здійсненні заходів із забезпечення національної безпеки і оборони, відсічі і стримування збройної агресії Російської Федерації у Донецькій та Луганській областях, забезпеченні їх здійснення, виключеного пунктами 11 - 14 частини другої статті 7 Закону України "Про статус ветеранів війни, гарантії їх соціального захисту", та які потребують поліпшення житлових умов за рахунок відповідної субвенції з державного бюджету</i>				
0813222	3222	1060	Грошова компенсація за належної для отримання житлі призначена для внутрішньо переміщених осіб, які зазнали інвалідності, перебувають на територіальному відділенні України і брали безпосередню участь в антитерористичній операції, забезпеченні її проведення, перебуваючи безпосередньо в районах антитерористичної операції у період її проведення, у здійсненні заходів із забезпечення національної безпеки і оборони, відсічі і стримування збройної агресії Російської Федерації у Донецькій та Луганській областях, забезпеченні їх здійснення, перебуваючи безпосередньо в районах та у період здійснення зазначених заходів, та згадані особами з інвалідністю внаслідок війни III групи відповідно до пунктів 11-14 частини другої статті 7 або учасниками бойових дій відповідно до пунктів 19-20 частини першої статті 6 Закону України "Про статус ветеранів війни, гарантії їх соціального захисту", та які потребують поліпшення житлових умов, у т.ч. за рахунок				

виплати розвитку	Спеціальний фонд						Разом
	Усього	у тому числі бюджету розвитку	виплати спеціалізації	з яких		виплати розвитку	
				оплата праці	коштовні послуги та енергоносії		
	975 480,06	975 480,06				975 480,06	975 480,06
	975 480,06	975 480,06				975 480,06	975 480,06
	1 176 130,99	1 176 130,99				1 176 130,99	1 176 130,99

Код Програмної класифікації підлягає та кредитування місцевого бюджету	Код Типової програмної класифікації видатків та кредитування місцевого бюджету	Код Функціональної класифікації видатків та кредитування місцевого бюджету	Найменування головного розпорядника коштів місцевого бюджету/обласного виконавця, найменування бюджетної програми згідно з Типовою програмною класифікацією видатків та кредитування місцевого бюджету	Загальний фонд				Спеціальний фонд					Разом					
				Усього	видатки спеціалізація	з ПНЗ		Усього	у тому числі бюджет розвитку	видатки спеціалізація	з ПНЗ			видатки розвитку				
						оплата праці	комуніальні послуги та енергоносії				оплата праці	комуніальні послуги та енергоносії						
			субвенції з місцевого бюджету на оплату грошової компенсації за навесні для отримання ескалі приміщення для вжиття персональних осіб, які зазнали несправності, суверенітет та територіальну цілісність України і були встановлено участь в антимігрантській операції, забезпеченні проведення, перебуванні безосередньо в районах антимігрантської операції у період її проведення, у здійсненні заходів із забезпечення національної безпеки і оборони, відвіди і сприяння збройної армії Російської Федерації у Донецькій та Луганській областях, забезпеченні в здійсненні, перебуванні безосередньо в районах то у період здійснення зазначених заходів, та вихідні особам з інвалідністю внаслідок війни III групи відповідно до пунктів 11-14 частини другої статті 7 або учасникам бойових дій відповідно до пунктів 19-20 частини першої статті 6 Закону України "Про статус опікунів війни, гарантії їх соціальної захисту", та які перебувають поліпшення умов за ризиком відповідної субвенції з державного бюджету										1 176 130,99	1 176 130,99			1 176 130,99	1 176 130,99
0813241	3241	3090	Забезпечення діяльності інших закладів у сфері соціального захисту і соціального забезпечення	6 171 670,08	6 171 670,08	3 398 483,34	373 454,60			160 800,00	160 800,00						160 800,00	6 332 470,08
0813242	3242	3090	Інші заклади у сфері соціального захисту і соціального забезпечення, у з.ч. за рік	39 893 644,55	39 893 644,55					57 000,00	57 000,00						57 000,00	39 950 644,55
			Інша субвенції з місцевого бюджету	348 000,00	348 000,00													348 000,00
0817323	7323	0443	Будівництво, устаток та заклади соціальної сфери							461 003,00	461 003,00							461 003,00
0819770	9770	0180	Інші субвенції з місцевого бюджету	5 230 784,00	5 230 784,00													5 230 784,00
0900090			Управління «Служба у справах дітей» Сумської міської ради	5 902 461,00	5 902 461,00	4 812 300,00	68 181,00			6 169 819,00	6 169 819,00						6 169 819,00	12 072 280,00
0910000			Управління «Служба у справах дітей» Сумської міської ради	5 902 461,00	5 902 461,00	4 812 300,00	68 181,00			6 169 819,00	6 169 819,00						6 169 819,00	12 072 280,00
			субвенція з місцевого бюджету на проєкти, будівельно-ремонтні роботи, придбання житла та приміщень для розвитку сімейних та інших форм виховання, поближності до сімейних, підтримку материнських будинків та забезпечення акцією дітей-сиріт, дітей, позбавлених батьківського піклування, осіб з їх числа за рік відповідної субвенції з державного бюджету							4 438 108,50	4 438 108,50							4 438 108,50
0910160	0160	0111	Керівництво і управління у відповідній сфері у містах (міст Києві), селища, селах, територіальних громадах	5 718 281,00	5 718 281,00	4 512 300,00	68 181,00											5 718 281,00
0913111	3111	1040	Утримання закладів, що надають соціальні послуги дітям, які опинилися у складних життєвих обставинах, підтримка функціонування дитячих будинків сімейного типу та прийомних сімей	91 140,00	91 140,00													91 140,00
0913112	3112	1040	Заходи державної політики з пільги дітей та їх соціального захисту	93 040,00	93 040,00													93 040,00
0916083	6083	0610	Проєкти, будівельно-ремонтні роботи, придбання житла та приміщень для розвитку сімейних та інших форм виховання, поближності до сімейних, та забезпечення житлом дітей-сиріт, дітей, позбавлених батьківського піклування, осіб з їх числа							6 169 819,00	6 169 819,00						6 169 819,00	6 169 819,00

187

Код Програмної класифікації видатків та кредитування місцевого бюджету	Код Типової програмної класифікації видатків та кредитування місцевого бюджету	Код Функціональної класифікації видатків та кредитування бюджету	Найменування головного розпорядника коштів місцевого бюджету суб'єкта державного управління, підприємства бюджетної програми згідно з Типовою програмною класифікацією видатків та кредитування місцевого бюджету	Загальний фонд					Спеціальний фонд					Разом				
				Усього	виплатні спеціальні	з ВРХ			виплатні розлітку	Усього	у тому числі бюджет розлітку	виплатні спеціальні	з ВРХ		виплатні розлітку			
						оплата праці	комуніальні послуги та енергоносії						оплата праці			комуніальні послуги та енергоносії		
			суб'єкти з місцевого бюджету на проекти, будівельно-реконструктивні роботи, придбання землі та приміщень для розвитку сільських та інших форм освіти, наблизення до сімейних, підтримки місця проживання будинків та забезпечення життям дітей-сиріт, дітей, позбавлених батьківського піклування, осіб з їх числа за рахунок відповідної суб'єктів з державного бюджету															
1000000			Відділ культурні Сумської міської ради	82 887 057,00	82 887 057,00	62 264 330,00	2 956 627,00		8 080 600,00	2 320 600,00	2 756 970,00	2 239 004,00	3 300,00	2 323 630,00	87 967 657,00			
1070000			Відділ культурні Сумської міської ради	82 887 057,00	82 887 057,00	62 264 330,00	2 956 627,00		5 080 600,00	2 320 500,00	2 756 970,00	2 239 004,00	3 300,00	2 323 610,00	87 967 657,00			
1010160	0160	0111	Керівництво і управління у відповідній сфері у містах (місті Києві), селищах, селах, територіальних громадах	2 178 335,00	2 178 335,00	1 695 500,00	32 635,00								2 178 335,00			
1011000	1000	0950	Надання спеціальної освіти нестандартним дітям	51 160 475,00	51 160 475,00	40 594 000,00	990 275,00		2 729 100,00		2 725 970,00	2 226 904,00		3 120,00	53 889 575,00			
1014030	4030	0824	Забезпечення діяльності бібліотек	23 641 974,00	23 641 974,00	16 756 730,00	1 742 744,00		232 500,00	227 500,00	25 000,00	12 100,00		227 500,00	23 894 474,00			
1014060	4060	0828	Забезпечення діяльності палаців і будинків культури, клубів, центрів дозвілля та інших культурних закладів	2 297 816,00	2 297 816,00	1 529 600,00	141 016,00		6 000,00		6 000,00		3 300,00		2 303 816,00			
1014081	4081	0829	Забезпечення діяльності інших закладів в галузі культури і мистецтва	2 228 457,00	2 228 457,00	1 688 500,00	49 957,00		23 000,00	23 000,00			23 000,00	2 251 457,00				
1014082	4082	0829	Інші заклади в галузі культури і мистецтва	1 380 000,00	1 380 000,00									1 380 000,00				
1017324	7324	0443	Будівництво' устатков та закладів культури						570 000,00	570 000,00				570 000,00				
1017640	7640	0470	Заходи з охорони культурної спадщини						1 500 000,00	1 500 000,00				1 500 000,00				
1200000			Департамент інфраструктури міста Сумської міської ради	307 059 470,62	274 278 647,31	11 254 400,00	37 963 801,00	32 780 823,31	198 401 474,82	179 274 708,25	15 832 686,57			182 568 788,25	505 460 945,44			
1210000			Департамент інфраструктури міста Сумської міської ради, у т.ч. за розлітком	307 059 470,62	274 278 647,31	11 254 400,00	37 963 801,00	32 780 823,31	198 401 474,82	179 274 708,25	15 832 686,57			182 568 788,25	505 460 945,44			
			суб'єкти з місцевого бюджету на фінансове забезпечення будівництва, реконструкції, ремонту і утримання автомобільних доріг загального користування місцевої власності, сукцесії і доріг комунальної власності у неасфальтованих пунктах за рахунок відповідної суб'єктів з державного бюджету															
			залишки коштів суб'єктів з державного бюджету Сумської міської об'єднаної територіальної громади на поточний ремонт асфальто-дорожньої мережі та випущена споруд м. Суми, обл. Хмельська	1 527 346,00	1 527 346,00										1 527 346,00			
			суб'єктів з державного бюджету місцевим бюджетом на здійснення заходів щодо соціально-економічного розвитку окремих територій															
1210160	0160	0111	Керівництво і управління у відповідній сфері у містах (місті Києві), селищах, селах, територіальних громадах	14 495 155,00	14 495 155,00	11 234 400,00	285 275,00								14 495 155,00			
1210180	0180	0133	Інші діяльності у сфері державного управління	600 000,00	600 000,00										600 000,00			
1210011	6011	0610	Експлуатація та технічне обслуговування автомобільного фонду						9 020 843,52	8 984 363,52				9 020 843,52				
1210013	6013	0620	Забезпечення діяльності заводів-підприємств господарства	29 081 568,00	581 568,00				28 500 000,00	200 000,00	200 000,00			29 281 568,00				
1210015	6015	0620	Забезпечення надійної та безпечної експлуатації ліфтів	71 280,00	71 280,00				32 295 150,00	32 245 150,00				32 295 150,00				

Код Прогнозної класифікації видатків та кредитування місцевого бюджету	Код Типової програмної класифікації видатків та кредитування місцевого бюджету	Код Функціональ. ної класифікації підкатегорій та кредитування бюджету	Найменування галузевої розпорядчої комісії місцевого бюджету/лінійного відділу зазначеної комісії/місцева бюджетної програмі згідно з Типовим програмним класифікацією видатків та кредитування місцевого бюджету	Загальний фонд					Спеціальний фонд					Разом		
				Усього	видатки споживання	з інших		видатки розвитку	Усього	у тому числі бюджет розвитку	видатки споживання	з інших			видатки розвитку	
						оплата праці	комуніальні вексели та сервіси					оплата праці	комуніальні вексели та сервіси			
1216017	6017	0620	Інша діяльність, пов'язана з експлуатацією об'єктів житлово-комунального господарства	100 000,00	100 000,00											100 000,00
1216020	6020	0620	Забезпечення функціонування підприємств, установ та організацій, що виробляють, виконують та/або надають житлово-комунальні послуги	2 815 132,48				2 815 132,48	85 000,00	85 000,00					85 000,00	2 900 132,48
1216030	6030	0620	Організація благоустрою населених пунктів	240 913 355,26	240 863 355,26		37 628 936,00	50 000,00	40 200 749,06	40 200 749,06					40 200 749,06	281 114 104,34
1216090	6090	0640	Інша діяльність у сфері житлово-комунального господарства	6 243 530,01	6 050 489,18		40 590,00	193 040,83	1 785 000,00		1 785 000,00					8 028 530,01
1217310	7310	0443	Будівництво об'єктів житлово-комунального господарства						26 134 591,07	26 134 591,07					26 134 591,07	26 134 591,07
1217330	7330	0443	Будівництво інших об'єктів комунальної власності						19 402 140,58	19 402 140,58					19 402 140,58	19 402 140,58
1217340	7340	0443	Проектування, реставрація та охорона пам'яток архітектури						3 250 000,00	3 250 000,00					3 250 000,00	3 250 000,00
1217363	7363	0490	Виконання інвестиційних проєктів в рамках здійснення заходів щодо соціально-економічного розвитку окремих територій, у т.ч. за рахунок субвенцій з державного бюджету місцевим бюджетам на здійснення заходів щодо соціально-економічного розвитку окремих територій						15 377 714,00	15 377 714,00					15 377 714,00	15 377 714,00
									11 377 714,00	11 377 714,00					11 377 714,00	11 377 714,00
1217368	7368	0490	Виконання інвестиційних проєктів за рахунок субвенцій з інших бюджетів, у т.ч. за рахунок інших субвенцій з місцевого бюджету						200 000,00	200 000,00					200 000,00	200 000,00
									200 000,00	200 000,00					200 000,00	200 000,00
1217462	7462	0456	Утримання та розвиток автомобільних доріг та дорожньої інфраструктури за рахунок субвенцій з державного бюджету, у т.ч. за рахунок субвенцій з місцевого бюджету на фінансове забезпечення будівництва, реконструкції, ремонту і утримання автомобільних доріг загального користування місцевого значення, вулиць і доріг комунальної власності у населених пунктах за рахунок відповідної субвенції з державного бюджету	1 527 346,00	1 527 346,00				12 100 000,00	12 100 000,00						13 627 346,00
									12 100 000,00	12 100 000,00					12 100 000,00	12 100 000,00
			зв'язку комісії субвенції з державного бюджету Сумської міської об'єднаної територіальної громади на поточний ремонт асфальто-дорожньої мережі та поточний ремонт м. Суми, вул. Харківська	1 527 346,00	1 527 346,00											1 527 346,00
1217463	7463	0456	Утримання та розвиток автомобільних доріг та дорожньої інфраструктури за рахунок трансфертів з інших місцевих бюджетів, у т.ч. за рахунок інших субвенцій з місцевого бюджету	200 000,00	200 000,00										200 000,00	200 000,00
				200 000,00	200 000,00										200 000,00	200 000,00
1217640	7640	0470	Заходи з енергозбереження	1 784 610,00	562 000,00			1 222 610,00								1 784 610,00
1217670	7670	0490	Внески до статутного капіталу суб'єктів господарювання, у т.ч. за рахунок місцевого заочинства						26 745 000,00	26 745 000,00					26 745 000,00	26 745 000,00
									26 250 000,00	26 250 000,00					26 250 000,00	26 250 000,00
1217691	7691	0490	Виконання заходів за рахунок цільових фондів, утворених Верховною Радою Автономної Республіки Крим, органами місцевого самоврядування і місцевими органами виконавчої влади автономної влади і фондами, утворених Верховною Радою Автономної Республіки Крим, органами місцевого самоврядування і місцевими органами виконавчої влади						2 205 686,57		298 086,57				1 907 600,00	2 205 686,57
1218110	8110	0320	Заходи із залобнення та пільгівий наданнями суб'єктам та пільгівий спеціальний лізинг	677 493,87	677 493,87										677 493,87	677 493,87
1218340	8340	0540	Прямодопоронні заходи за рахунок цільових фондів						2 945 600,00		1 649 600,00				1 300 000,00	2 945 600,00
1219770	9770	0180	Інші субвенції з місцевого бюджету	8 550 000,00	8 550 000,00				6 450 000,00	6 450 000,00					6 450 000,00	15 000 000,00

Код Програми/інвестиційної діяльності та кредитуючого міського бюджету	Код Типової програмної класифікації видатків та кредитування місцевого бюджету	Код Функціональної класифікації видатків та кредитування бюджету	Найменування статей розпорядних коштів місцевого бюджету/обласного/міського/районного бюджету/інвестиційної діяльності та кредитуючого міського бюджету	Загальний фонд				Спеціальний фонд					Разом		
				Усього	видачки споживачів	з них		видачки розвитку	Усього	у тому числі бюджет розвитку	видачки споживачів	з них		видачки розвитку	
						оплата праці	комуніальні послуги та енергоносії					оплата праці			комуніальні послуги та енергоносії
140000			Управління «Інспекція з благоустрою міста Суми Сумської міської ради»	6 537 039,00	6 537 039,00	5 070 500,00	120 439,00								6 537 039,00
741000			Управління «Інспекція з благоустрою міста Суми Сумської міської ради»	6 537 039,00	6 537 039,00	5 070 500,00	120 439,00								6 537 039,00
1410160	0160	0111	Керівництво і управління у відповідній сфері у містах (місті Києві), селищах, селах, територіальних громадах	6 537 039,00	6 537 039,00	5 070 500,00	120 439,00								6 537 039,00
1500000			Управління капітального будівництва та дорожнього господарства Сумської міської ради	3 721 421,15	3 721 421,15	2 559 400,00		285 199 104,50	271 753 821,85	1 900 000,00	1 332 000,00	71 500,00	283 299 104,50	286 920 525,65	
1510000			Управління капітального будівництва та дорожнього господарства Сумської міської ради, у т. ч. за рахунок субвенцій з державного бюджету місцевим бюджетам на здійснення заходів щодо соціально-економічного розвитку окремих територій	3 721 421,15	3 721 421,15	2 559 400,00		285 199 104,50	271 753 821,85	1 900 000,00	1 332 000,00	71 500,00	283 299 104,50	286 920 525,65	
			міського зазначення					1 200 000,00	1 200 000,00				1 200 000,00	1 200 000,00	
								96 859 595,00	96 859 595,00				96 859 595,00	96 859 595,00	
1510160	0160	0111	Керівництво і управління у відповідній сфері у містах (місті Києві), селищах, селах, територіальних громадах	3 109 000,00	3 109 000,00	2 559 400,00		1 900 000,00		1 900 000,00	1 332 000,00	71 500,00		5 009 000,00	
1510300	0030	0020	Організація благоустрою населених пунктів					59 717 919,00	59 717 919,00				59 717 919,00	59 717 919,00	
1510004	0004	0010	Витрати, пов'язані з наданням та обслуговуванням пільгових довгострокових кредитів, наданих громадянам на будівництво/реконструкцію/придбання житла					71 348,85					71 348,85	71 348,85	
1517310	7310	0443	Будівництво об'єктів житлово-комунального господарства					23 385,40	23 385,40				23 385,40	23 385,40	
1517321	7321	0443	Будівництво освітніх установ та закладів					7 270 560,00	7 270 560,00				7 270 560,00	7 270 560,00	
1517322	7322	0443	Будівництво мистецьких установ та закладів					10 269 864,00	10 269 864,00				10 269 864,00	10 269 864,00	
1517324	7324	443	Будівництво установ та закладів культури					165 000,00	165 000,00				165 000,00	165 000,00	
1517325	7325	0443	Будівництво споруд, установ та закладів фізичної культури і спорту					2 849 440,00	2 849 440,00				2 849 440,00	2 849 440,00	
1517330	7330	0443	Будівництво інших об'єктів комунальної власності					11 797 276,00	11 797 276,00				11 797 276,00	11 797 276,00	
1517340	7340	0443	Проектування, реставрація та охорона пам'яток архітектури					883 608,00	883 608,00				883 608,00	883 608,00	
1517361	7361	0490	Співфінансування інвестиційних проектів, що реалізуються за рахунок коштів державного фонду регіонального розвитку					67 184 673,00	67 184 673,00				67 184 673,00	67 184 673,00	
1517363	7363	0490	Виконання інвестиційних проектів в рамках здійснення заходів щодо соціально-економічного розвитку окремих територій, у т.ч. за рахунок субвенцій з державного бюджету місцевим бюджетам на здійснення заходів щодо соціально-економічного розвитку окремих територій					1 200 000,00	1 200 000,00				1 200 000,00	1 200 000,00	
			міського зазначення					1 200 000,00	1 200 000,00				1 200 000,00	1 200 000,00	
1517370	7370	0490	Реалізація інших заходів щодо соціально-економічного розвитку територій	81 034,60	81 034,60									81 034,60	
1517640	7640	0470	Заходи з енергозбереження, у т.ч. за рахунок місцевого зазначення	331 386,53	331 386,53			121 780 030,45	110 306 096,45				121 780 030,45	122 311 417,00	
			міського зазначення					96 859 595,00	96 859 595,00				96 859 595,00	96 859 595,00	
1519750	9750	0180	Субвенція з місцевого бюджету на співфінансування інвестиційних проектів					86 000,00	86 000,00				86 000,00	86 000,00	
1600000			Управління архітектури та містобудування Сумської міської ради	11 950 107,00	11 950 107,00	7 340 700,00	137 522,00	2 596 250,30		2 596 250,30			14 546 357,30	14 546 357,30	
1610000			Управління архітектури та містобудування Сумської міської ради	11 950 107,00	11 950 107,00	7 340 700,00	137 522,00	2 596 250,30		2 596 250,30			14 546 357,30	14 546 357,30	
1610160	0160	0111	Керівництво і управління у відповідній сфері у містах (місті Києві), селищах, селах, територіальних громадах	9 514 841,00	9 514 841,00	7 340 700,00	137 522,00							9 514 841,00	

Код Програмної класифікації видатків та кредитування місцевого бюджету	Код Типової програмної класифікації видатків та кредитування місцевого бюджету	Код Функціональної класифікації видатків та кредитування місцевого бюджету	Найменування головного розпорядника коштів місцевого бюджету/бюджетів місцевого бюджету з Типовою програмною класифікацією видатків та кредитування місцевого бюджету	Загальний фонд					Спеціальний фонд					Разом	
				Усього	оплата споживачин	з ПЛЖ		оплата результату	Усього	у тому числі бюджет результату	оплата споживачин	з ПЛЖ			оплата результату
						оплата праці	кадрові послуги та енергоносії					оплата праці	комуніальні послуги та енергоносії		
1616090	6090	0610	Інша діяльність у сфері житлово-комунального господарства	175 000,00	175 000,00										175 000,00
1617370	7370	0490	Реалізація планів заходів щодо соціально-економічного розвитку територій	2 260 266,00	2 260 266,00										2 260 266,00
1617691	7691	0490	Виконання зобов'язань за рахунок збільшок фондів, утворених Верховною Радою Автономної Республіки Крим, органами місцевого самоврядування і місцевими органами виконавчої влади і фондами, утворених Верховною Радою Автономної Республіки Крим, органами місцевого самоврядування і місцевими органами виконавчої влади						2 596 250,30		2 596 250,30				2 596 250,30
1700000			Управління державного архітексту рино-будівельного контролю Сумської міської ради	4 340 725,00	4 340 725,00	3 301 600,00	70 725,00								4 340 725,00
1710000			Управління державного архітексту рино-будівельного контролю Сумської міської ради	4 340 725,00	4 340 725,00	3 301 600,00	70 725,00								4 340 725,00
1710160	0160	0111	Корінтство і управління у відомчій сфері у містах (місті Києві), селищах, селах, територіальних громадах	4 340 725,00	4 340 725,00	3 301 600,00	70 725,00								4 340 725,00
3100000			Департамент забезпечення ресурсних питань Сумської міської ради	21 083 978,00	21 083 978,00	14 932 200,00	409 278,00		665 000,00	665 000,00				665 000,00	21 748 978,00
3110000			Департамент забезпечення ресурсних питань Сумської міської ради	21 083 978,00	21 083 978,00	14 932 200,00	409 278,00		665 000,00	665 000,00				665 000,00	21 748 978,00
3110160	0160	0111	Корінтство і управління у відомчій сфері у містах (місті Києві), селищах, селах, територіальних громадах	19 430 978,00	19 430 978,00	14 932 200,00	409 278,00		600 000,00	600 000,00				600 000,00	20 030 978,00
3117130	7130	0421	Здійснення заходів із землеустрою	450 000,00	450 000,00										450 000,00
3117610	7610	0411	Сприяння розвитку малого та середнього підприємництва	312 000,00	312 000,00										312 000,00
3117650	7650	0490	Проведення експертної грошової оцінки земельної ділянки на правах оренди						20 000,00	20 000,00				20 000,00	20 000,00
3117660	7660	0490	Підготовка земельних ділянок несільськогосподарського призначення або прова на них комерційної власності для продажу на земельних торгах та проведення таких торгів						45 000,00	45 000,00				45 000,00	45 000,00
3117603	7603	0490	Інші заходи, пов'язані з економічною діяльністю	891 000,00	891 000,00										891 000,00
3600000			Департамент містобудування та земельних питань Сумської міської ради	20 000,00	20 000,00										20 000,00
3610000			Департамент містобудування та земельних питань Сумської міської ради	20 000,00	20 000,00										20 000,00
3610160	0160	0111	Корінтство і управління у відомчій сфері у містах (місті Києві), селищах, селах, територіальних громадах	20 000,00	20 000,00										20 000,00
3700000			Департамент фінансів, економіки та інвестицій Сумської міської ради	140 550 753,34	122 793 932,00	15 760 200,00	376 173,00		195 293 960,40	195 293 960,40					335 844 713,74
3710000			Департамент фінансів, економіки та інвестицій Сумської міської ради	140 550 753,34	122 793 932,00	15 760 200,00	376 173,00		195 293 960,40	195 293 960,40					335 844 713,74
			субвенції з місцевого бюджету на покращення збереженості з річниця в тарифах, що підлягає державній підтримці згідно із законами України «Про заходи, спрямовані на збереження збереженості транспортних засобів та транспортних засобів організації чи підприємств централізованого водопостачання і водовідведення за рахунок відповідної субвенції з державного бюджету						194 791 960,40	194 791 960,40					194 791 960,40

Код Програмної класифікації видатків та кредитування місцевого бюджету	Код Типової класифікації видатків та кредитування місцевого бюджету	Код Функціональної класифікації видатків та кредитування місцевого бюджету	Найменування годинно-розрахункової коштів чи обсягу бюджетної програми згідно з Типовою програмною класифікацією видатків та кредитування місцевого бюджету	Загальний фонд					Спеціальний фонд					Разом	
				Усього	в тому числі: субвенції	з них			Усього	в тому числі: субвенції	з них		інші джерела		
						оплата праці	матеріальні послуги та енергоносії	інші видатки розвитку			оплата праці	матеріальні послуги та енергоносії			
3710160	0160	0111	Керівництво і управління у вільній сфері у містах (міст Києві), сільській, селищ, територіальних громадах	20 250 573,00	20 250 573,00	15 760 200,00	376 170,00								20 250 573,00
3710072	0072	0040	Повищення заборогованості з різницею в тарифах, що підлягає урегулюванню згідно із Законом України «Про захист, спрямований на урегулювання заборогованості теплопостачальних та теплоенергетичних організацій та підприємств централізованого теплопостачання і водопостачання» за рахунок відповідної субвенції з державного бюджету, у т.ч. за рахунок						194 791 960,40		194 791 960,40				194 791 960,40
			субвенції з місцевого бюджету на покриття боргованості з ринку в тарифах, що підлягає урегулюванню згідно із Законом України «Про захист, спрямований на урегулювання заборогованості теплопостачальних та теплоенергетичних організацій та підприємств централізованого теплопостачання і водопостачання» за рахунок відповідної субвенції з державного бюджету						194 791 960,40		194 791 960,40				194 791 960,40
3717640	7640	0470	Заходи з енергозбереження	330 040,00	330 040,00										330 040,00
3717693	7693	0490	Інші заходи, пов'язані з економічною діяльністю	181 380,00	181 380,00										181 380,00
3718330	8330	0540	Інша діяльність у сфері екології та охорони природних ресурсів	75 000,00	75 000,00										75 000,00
3718340	8340	0540	Природоохоронні заходи за рахунок цільових фондів						502 000,00		502 000,00				502 000,00
3718600	8600	0170	Обслуговування численого боргу	1 086 239,00	1 086 239,00										1 086 239,00
3718730	8730	0133	Резервний фонд місцевого бюджету	17 756 821,34	17 756 821,34										17 756 821,34
3719110	9110	0180	Резерв заощаджень	100 870 700,00	100 870 700,00										100 870 700,00
			Всього видатків, у т.ч. за рахунок:	2 341 685 695,52	2 228 439 354,87	1 078 577 654,00	137 296 117,00	95 459 519,31	1 009 150 386,58	738 670 581,66	286 464 462,27	6 033 355,00	266 522,00	752 685 924,31	3 350 806 082,00
			субвенції з державного бюджету місцевим бюджетам	485 697 135,60	485 697 135,60	205 816 000,00			41 444 460,18	37 951 510,18				41 444 460,18	527 141 595,78
			субвенції з місцевих бюджетів інших місцевих бюджетів	32 479 367,16	32 479 367,16	4 045 670,00			228 565 632,65	16 673 672,25	200 891 960,40			21 673 672,25	261 054 999,81
			місцевого заощадження						127 771 665,12	127 771 665,12				127 771 665,12	127 771 665,12

Сумський міський голова



Олександр ЛИСЕНКО

Виконавець: Липова С.А.

Додаток 3
до рішення Сумської міської ради
«Про внесення змін до рішення
Сумської міської ради від 24 грудня 2020 року
№ 62 - МР «Про бюджет Сумської міської
територіальної громади на 2021 рік»
(зі змінами)»
від 2021 року № - МР

РОЗПОДІЛ

коштів бюджету розвитку на здійснення заходів на будівництво, реконструкцію і реставрацію, капітальний ремонт об'єктів виробничої, комунікаційної та соціальної інфраструктури за об'єктами у 2021 році

18531000000
(код бюджету)

											(грн)
Код Програмної класифікації видатків та кредитування місцевого бюджету	Код Типової програмної класифікації видатків та кредитування місцевого бюджету	Код Функціональної класифікації видатків та кредитування місцевого бюджету	Найменування головного розпорядника коштів місцевого бюджету / відповідального виконавця, найменування бюджетної програми згідно з Типовою програмною класифікацією видатків та кредитування місцевого бюджету	Найменування об'єкта будівництва / вид будівельних робіт, у тому числі проектні роботи	Загальна тривалість будівництва (рік початку і завершення)	Загальна вартість будівництва, гривень	Рівень виконання робіт на початок бюджетного періоду, %	Обсяг видатків бюджету розвитку, які спрямовуються на будівництво об'єкта у бюджетному періоді, гривень	Внесено змін +, -	Всього видатків з урахування змін, гривень	Рівень готовності об'єкта на кінець бюджетного періоду, %
1	2	3	4	5	6	7	8	9	10	11	12
0200000			Виконавчий комітет Сумської міської ради					12 872 938,66		12 872 938,66	
0210000			Виконавчий комітет Сумської міської ради					12 872 938,66		12 872 938,66	
0217325	7325	0443	Будівництво споруд, установ та закладів фізичної культури і спорту					7 444 674,00		7 444 674,00	
				Капітальний ремонт спортивної зали відділення боксу МКЗ «ЖДЮСШ «Суми», м.Суми вул.Праці, 5	2021-2022	860 603		444 709,00		444 709,00	51,7
				Капітальний ремонт по утепленню фасаду (спортокомплекс Авангард) по вулиці Праці, 5	2021	6 999 965		6 999 965,00		6 999 965,00	100

1	2	3	4	5	6	7	8	9	10	11	12
0217330	7330	0443	Будівництво інших об'єктів комунальної власності					400 000,00		400 000,00	
				Капітальний ремонт підвальних приміщень адмінбудівлі по вул. Горького, 21 м.Суми	2019-2021	1 493 136	36,0	400 000,00		400 000,00	62,8
0217530	7530	0460	Інші заходи у сфері зв'язку, телекомунікацій та інформатики					3 630 000,00		3 630 000,00	
				Нове будівництво комплексної системи відеоспостереження в Сумській міській територіальній громаді	2021			3 150 000,00		3 150 000,00	
				Нове будівництво електронної комунікаційної мережі на території Сумської міської територіальної громади	2021-2024	4 730 000		480 000,00		480 000,00	10,1
0218110	8110	0320	Заходи із запобігання та ліквідації надзвичайних ситуацій та наслідків стихійного лиха					1 398 264,66		1 398 264,66	
				Нове будівництво місцевої автоматизованої системи централізованого оповіщення м. Суми	2018-2021	4 174 147	65,7	1 398 264,66		1 398 264,66	100
0600000			Управління освіти і науки Сумської міської ради					59 374 348,68		59 374 348,68	
0610000			Управління освіти і науки Сумської міської ради, у т.ч. за рахунок:					59 374 348,68		59 374 348,68	
			субвенції з державного бюджету місцевим бюджетам на здійснення заходів щодо соціально-економічного розвитку окремих територій					8 750 643,00		8 750 643,00	
			залишку коштів освітньої субвенції, що утворився на початок бюджетного періоду					3 679 407,18		3 679 407,18	
			субвенції з державного бюджету місцевим бюджетам на реалізацію програми «Строможна школа для кращих результатів»					2 445 800,00		2 445 800,00	
			іншої субвенції з місцевого бюджету					250 000,00		250 000,00	
0611061	1061	0921	Надання загальної середньої освіти закладами загальної середньої освіти, у т.ч. за рахунок:					3 679 407,18		3 679 407,18	
			залишку коштів освітньої субвенції, що утворився на початок бюджетного періоду					3 679 407,18		3 679 407,18	

1	2	3	4	5	6	7	8	9	10	11	12
				Капітальний ремонт «Монтаж системи автоматичної пожежної сигналізації, оповіщення людей про пожежу та передавання тривожних сповіщень» Комунальної установи Сумська гімназія № 1 м. Суми, Сумської області, у т.ч. за рахунок:	2021	813 426		377 160,00		377 160,00	46,4
				<i>залишку коштів освітньої субвенції, що утворився на початок бюджетного періоду</i>				377 160,00		377 160,00	
				Капітальний ремонт спортивного майданчика Комунальної установи Сумська загальноосвітня школа І-ІІІ ступенів № 27 м. Суми, Сумської області	2021			761 910,18		761 910,18	
				<i>залишку коштів освітньої субвенції, що утворився на початок бюджетного періоду</i>				761 910,18		761 910,18	
				Капітальний ремонт харчоблоку Великочернечинського закладу загальної освіти І-ІІІ ступенів Сумської міської ради, у т.ч. за рахунок:	2021	1 288 072		1 251 372,00		1 251 372,00	100
				<i>залишку коштів освітньої субвенції, що утворився на початок бюджетного періоду</i>				1 251 372,00		1 251 372,00	
				Капітальний ремонт харчоблоку та їдальні Стецьківського закладу загальної освіти І-ІІІ ступенів Сумської міської ради, у т.ч. за рахунок:	2021	1 716 811		1 288 965,00		1 288 965,00	75,1
				<i>залишку коштів освітньої субвенції, що утворився на початок бюджетного періоду</i>				1 288 965,00		1 288 965,00	
0611171	1171	0990	Співфінансування заходів, що реалізуються за рахунок субвенції з державного бюджету місцевим бюджетам на реалізацію програми "Спроможна школа для кращих результатів"					1 221 961,00		1 221 961,00	
				Капітальний ремонт «Монтаж системи автоматичної пожежної сигналізації, оповіщення людей про пожежу та передавання тривожних сповіщень» Комунальної установи Сумська спеціалізована школа І-ІІІ ступенів № 1 імені В.Стрельченка, м. Суми, Сумської області	2021	1 165 804		388 741,00		388 741,00	33,0
				Капітальний ремонт харчоблоку Комунальної установи Сумської загальноосвітньої школи І-ІІІ ступенів № 4 імені Героя України Олександра Аніщенка Сумської міської ради	2021	1 048 441		312 000,00		312 000,00	30,0

1	2	3	4	5	6	7	8	9	10	11	12
				Капітальний ремонт «Монтаж системи автоматичної пожежної сигналізації, оповіщення людей про пожежу та передавання тривожних сповіщень» Комунальної установи Сумська загальноосвітня школа І-ІІІ ступенів № 5, м. Суми, Сумської області	2021	287 515		128 130,00		128 130,00	39,7
				Капітальний ремонт «Монтаж системи автоматичної пожежної сигналізації, оповіщення людей про пожежу та передавання тривожних сповіщень» Комунальної установи Сумська спеціалізована школа І-ІІІ ступенів № 9, м. Суми, Сумської області	2021	1 096 553		393 090,00		393 090,00	30,9
0611172	1172	0990	Виконання заходів в рамках реалізації програми "Спроможна школа для кращих результатів" за рахунок субвенцій з державного бюджету місцевим бюджетам, у т.ч. за рахунок:					2 445 800,00		2 445 800,00	
			субвенції з державного бюджету місцевим бюджетам на реалізацію програми «Спроможна школа для кращих результатів»					2 445 800,00		2 445 800,00	
				Капітальний ремонт «Монтаж системи автоматичної пожежної сигналізації, оповіщення людей про пожежу та передавання тривожних сповіщень» Комунальної установи Сумська спеціалізована школа І-ІІІ ступенів № 1 імені В.Стрельченка, м. Суми, Сумської області	2021	1 165 804		781 300,00		781 300,00	67,0
				Капітальний ремонт «Монтаж системи автоматичної пожежної сигналізації, оповіщення людей про пожежу та передавання тривожних сповіщень» Комунальної установи Сумська загальноосвітня школа І-ІІІ ступенів № 5, м. Суми, Сумської області	2021	287 515,00		173 300,00		173 300,00	60,3
				Капітальний ремонт «Монтаж системи автоматичної пожежної сигналізації, оповіщення людей про пожежу та передавання тривожних сповіщень» Комунальної установи Сумська спеціалізована школа І-ІІІ ступенів № 9, м. Суми, Сумської області	2021	1 096 553		757 300,00		757 300,00	69,1

0611172

1	2	3	4	5	6	7	8	9	10	11	12
				Капітальний ремонт харчоблоку Комунальної установи Сумської загальноосвітньої школи І-ІІІ ступенів №4 імені Героя України Олександра Аніщенка Сумської міської ради	2021	1 048 441		733 900,00		733 900,00	70,0
0617321	7321	0443	Будівництво освітніх установ та закладів, у т.ч. за рахунок:					24 543 487,50		24 543 487,50	
			<i>іншої субвенції з місцевого бюджету</i>					250 000,00		250 000,00	
				<i>Капітальний ремонт закладів дошкільної освіти, у т.ч.:</i>				7 384 336,50		7 384 336,50	
				Капітальний ремонт машинного відділення пральні Сумського дошкільного навчального закладу (ясла - садок) № 3 «Калинка» м.Суми, Сумської області	2021			100 000,00		100 000,00	
				Капітальний ремонт «Монтаж системи автоматичної пожежної сигналізації, оповіщення людей про пожежу та передавання тривожних сповіщень» Сумського дошкільного навчального закладу (ясла - садок) № 6 «Метелик» м. Суми, Сумської області	2021			46 465,00		46 465,00	
				Капітальний ремонт «Монтаж системи автоматичної пожежної сигналізації, оповіщення людей про пожежу та передавання тривожних сповіщень у Сумському дошкільному навчальному закладі (ясла-садок) № 7 «Попелюшка» м.Суми, Сумської області	2021			500 000,00		500 000,00	
				Капітальний ремонт даху Сумського дошкільного навчального закладу (ясла - садок) № 8 «Космічний» м.Суми, Сумської області, проспект Михайла Лупши, 34	2021-2022	1 816 142		49 950,00		49 950,00	2,8
				Капітальний ремонт харчоблоку закладу дошкільної освіти (ясла - садок) № 12 «Олімпійський» Сумської міської ради	2021			100 000,00		100 000,00	
				Капітальний ремонт підлоги харчоблоку Сумського дошкільного навчального закладу (центр розвитку дитини) № 13 «Жулава» Сумської міської ради	2021			100 000,00		100 000,00	

1	2	3	4	5	6	7	8	9	10	11	12
				Капітальний ремонт куточків видачі їжі по групах Сумського дошкільного навчального закладу (центр розвитку дитини) № 14 «Золотий півник» Сумської міської ради	2021			100 000,00		100 000,00	
				Капітальний ремонт музичної зали Сумського дошкільного навчального закладу (ясла - садок) № 16 «Сонечко» м.Суми, Сумської області	2021			100 000,00		100 000,00	
				Капітальний ремонт туалетної кімнати групи «Грибочки» Сумського дошкільного навчального закладу (ясла - садок) № 17 «Радість» м.Суми, Сумської області	2021			100 000,00		100 000,00	
				Капітальний ремонт «Монтаж системи автоматичної пожежної сигналізації, оповіщення людей про пожежу та передавання тривожних сповіщень» Сумського дошкільного навчального закладу (ясла - садок) № 19 «Рум'яне» м. Суми, Сумської області	2021-2022	895 093		46 460,00		46 460,00	5,2
				Капітальний ремонт туалетної кімнати групи № 7 на другому поверсі Сумського спеціального дошкільного навчального закладу (ясла - садок) № 20 «Посмішка» м.Суми, Сумської області	2021	109 100		108 737,00		108 737,00	100
				Капітальний ремонт вимощення Сумського спеціального дошкільного навчального закладу (ясла - садок) № 20 «Посмішка» м.Суми, Сумської області	2021	563 382		491 263,00		491 263,00	100
				Капітальний ремонт системи опалення, водопостачання та водовідведення в будівлі Сумського спеціального дошкільного навчального закладу (ясла - садок) № 20 «Посмішка» м. Суми, Сумської області, за адресою: м. Суми, вул. Лучанська, 27	2021-2022	504 283		50 000,00		50 000,00	9,9
				Капітальний ремонт коридорів закладу дошкільної освіти (ясла - садок) № 21 «Волошка» Сумської міської ради	2021			100 000,00		100 000,00	
				Капітальний ремонт покрівлі закладу дошкільної освіти (ясла - садок) № 21 «Волошка» Сумської міської ради	2021	3 611 907		3 024 229,00		3 024 229,00	100
				Капітальний ремонт музичної зали Сумського дошкільного навчального закладу (ясла - садок) № 22 «Джерельце» м.Суми, Сумської області	2021			100 000,00		100 000,00	

1	2	3	4	5	6	7	8	9	10	11	12
				Капітальний ремонт системи водопостачання та каналізації Сумського дошкільного навчального закладу (ясла - садок) № 25 «Білосніжка» м.Суми, Сумської області	2021			100 000,00		100 000,00	
				Капітальний ремонт «Монтаж системи автоматичної пожежної сигналізації, оповіщення людей про пожежу та передавання тривожних сповіщень у Сумському дошкільному навчальному закладі (ясла-садок) № 25 «Білосніжка» м.Суми, Сумської області	2021	487 029		281 952,50		281 952,50	100
				Капітальний ремонт системи гарячого водопостачання Сумського дошкільного навчального закладу (центр розвитку дитини) № 26 «Ласкавушка» Сумської міської ради	2021	232 729		172 502,00		172 502,00	100
				Капітальний ремонт вмищення Сумського дошкільного навчального закладу (центр розвитку дитини) № 26 «Ласкавушка» Сумської міської ради	2021			50 000,00		50 000,00	
				Капітальний ремонт групових приміщень закладу дошкільної освіти (ясла - садок) № 27 «Світанок» Сумської міської ради	2021			100 000,00		100 000,00	
				Капітальний ремонт будівлі з заміною вікон Сумського дошкільного навчального закладу (ясла - садок) № 29 «Росинка» м.Суми, Сумської області	2021			84 000,00		84 000,00	
				Капітальний ремонт харчоблоку Сумського дошкільного навчального закладу (ясла - садок) № 31 «Ягідка» м.Суми, Сумської області	2021-2022	831 746		139 000,00		139 000,00	16,7
				Капітальний ремонт пральні Сумського дошкільного навчального закладу (ясла - садок) № 31 «Ягідка» м.Суми, Сумської області	2021			15 000,00		15 000,00	
				Капітальний ремонт пральні Сумського дошкільного навчального закладу (ясла - садок) № 32 «Ластівка» м.Суми, Сумської області	2021-2022	481 542		124 778,00		124 778,00	25,9
				Капітальний ремонт огорожі Сумського дошкільного навчального закладу (ясла - садок) № 33 «Маринка» м.Суми, Сумської області	2021-2022	995 576		200 000,00		200 000,00	20,1
				Капітальний ремонт підсобних приміщень харчоблоку у Сумському дошкільному навчальному закладі (ясла-садок) № 35 «Дюймовочка» м.Суми, Сумської області	2021			100 000,00		100 000,00	
				Капітальний ремонт асфальтового покриття Сумського дошкільного навчального закладу (центр розвитку дитини) № 36 «Червоненька квіточка» Сумської міської ради	2021	531 490		500 000,00		500 000,00	100

1	2	3	4	5	6	7	8	9	10	11	12
				Капітальний ремонт ігрового майданчика Закладу дошкільної освіти (ясла-садок) № 37 Сумської міської ради	2021			200 000,00		200 000,00	
				Капітальний ремонт фасаду господарського блоку Сумського дошкільного навчального закладу (ясла-садок) № 38 «Яблунька» Сумської міської ради	2021			100 000,00		100 000,00	
				Капітальний ремонт туалетних кімнат Сумського дошкільного навчального закладу (ясла - садок) № 40 «Дельфін» м.Суми, Сумської області	2021			100 000,00		100 000,00	
				<i>Капітальний ремонт закладів загальної середньої освіти (у тому числі дошкільні підрозділи НВК), у т.ч.:</i>				16 559 151,00		16 559 151,00	
				Капітальний ремонт по облаштуванню будівлі закладу пристроями захисту від прямих попадань блискавки і вторинних її проявів Комунальної установи Сумська спеціалізована школа І-ІІІ ступенів № 1 ім. В.Стрельченка, м.Суми, Сумської області	2021			20 000,00		20 000,00	
				Капітальний ремонт обладнання пристроїв захисту від прямих попадань блискавки і вторинних її проявів Комунальної установи Сумська спеціалізована школа І-ІІІ ступенів № 2 ім. Д. Косаренка, м.Суми, Сумської області	2021-2022	649 121		200 000,00		200 000,00	30,8
				Капітальний ремонт стадіону Комунальної установи Сумська спеціалізована школа І-ІІІ ступенів № 2 ім. Д.Косаренка, м. Суми, Сумської області	2019-2021	971 315	76,3	230 045,00		230 045,00	100
				Капітальний ремонт внутрішніх приміщень Комунальної установи Сумська спеціалізована школа І-ІІІ ступенів №3 ім. генерал -лейтенанта А.Морозова, м.Суми, Сумської області	2020-2021	779 695	47,7	400 000,00		400 000,00	100
				Капітальний ремонт приміщення Комунальної установи Сумська загальноосвітня школа І-ІІІ ступенів № 5 м.Суми, Сумської області	2020-2021	1 138 051	52,2	500 000,00		500 000,00	100
				Капітальний ремонт навчальних кабінетів Комунальної установи Сумська загальноосвітня школа І-ІІІ ступенів № 6 м.Суми, Сумської області	2021			176 000,00		176 000,00	
				Капітальний ремонт покрівлі з утепленням Комунальної установи Сумська загальноосвітня школа І-ІІІ ступенів № 6 м.Суми, Сумської області	2019-2021	4 205 484	80,4	320 000,00		320 000,00	88,0

1	2	3	4	5	6	7	8	9	10	11	12
				Капітальний ремонт «Монтаж системи автоматичної пожежної сигналізації, оповіщення людей про пожежу та передавання тривожних сповіщень» Комунальної установи Сумська загальноосвітня школа І-ІІІ ступенів № 6, м. Суми, Сумської області	2021			53 880,00		53 880,00	
				Капітальний ремонт харчоблоку Комунальної установи Сумська спеціалізована школа І-ІІІ ступенів № 7 імені Максима Савченка Сумської міської ради	2021			200 000,00		200 000,00	
				Капітальний ремонт туалетів Комунальної установи Сумська загальноосвітня школа І-ІІІ ступенів №8 Сумської міської ради	2021			200 000,00		200 000,00	
				Капітальний ремонт туалетів Комунальної установи Сумська спеціалізована школа І-ІІІ ступенів № 9, м.Суми, Сумської області	2021			200 000,00		200 000,00	
				Капітальний ремонт приміщення їдальні (варочний цех) Комунальної установи Сумська спеціалізована школа І-ІІІ ступенів № 10 ім. Героя Радянського Союзу О.Бутка, м.Суми, Сумської області	2021			200 000,00		200 000,00	
				Капітальний ремонт «Монтаж системи автоматичної пожежної сигналізації, оповіщення людей про пожежу та передавання тривожних сповіщень» Комунальної установи Сумська спеціалізована школа І-ІІІ ступенів № 10 ім. Героя Радянського союзу О.А.Бутка, м. Суми, Сумської області	2021-2022	853 943		53 880,00		53 880,00	6,3
				Капітальний ремонт їдальні КУ Сумська ЗОШ І-ІІІ ступенів № 12 ім. Б.Берестовського, м.Суми, Сумської області за адресою: вул.Засумська, 3 м. Суми Сумської області	2020-2021	1 269 917	38,1	735 369,02		735 369,02	100
				Капітальний ремонт «Монтаж системи автоматичної пожежної сигналізації, оповіщення людей про пожежу та передавання тривожних сповіщень» Комунальної установи Сумська загальноосвітня школа І- ІІІ ступенів № 12 ім. Б.Берестовського м. Суми, Сумської області	2021	469 324		449 548,98		449 548,98	100
				Капітальний ремонт коридору початкової школи Комунальної установи Сумська загальноосвітня школа І-ІІІ ступенів № 13 ім. А.С.Мачуленка, м.Суми, Сумської області	2021	592 634		592 634,00		592 634,00	100

1	2	3	4	5	6	7	8	9	10	11	12
				Капітальний ремонт харчоблоку Комунальної установи Сумська загальноосвітня школа І-ІІІ ступенів № 15 ім. Д.Турбіна, м. Суми, Сумської області	2021			200 000,00		200 000,00	
				Капітальний ремонт подвір'я із облаштуванням огорожі Комунальної установи Сумська загальноосвітня школа І-ІІІ ступенів № 15 ім. Д.Турбіна, м. Суми, Сумської області, вул. Пушкіна, 56	2021			50 000,00		50 000,00	
				Капітальний ремонт приміщення Комунальної установи Сумська спеціалізована школа І-ІІІ ступенів № 17, м.Суми, Сумської області	2021			200 000,00		200 000,00	
				Капітальний ремонт спортивного майданчика Комунальної установи Сумська спеціалізована школа І-ІІІ ступенів № 17 м. Суми Сумської області	2021			53 880,00		53 880,00	
				Капітальний ремонт 2-х туалетів другого поверху Комунальної установи Сумська загальноосвітня школа І-ІІІ ступенів № 18 Сумської міської ради	2020-2021	747 340	26,7	200 000,00		200 000,00	53,5
				Капітальний ремонт «Монтаж системи автоматичної пожежної сигналізації, оповіщення людей про пожежу та передавання тривожних сповіщень» Комунальної установи Сумська загальноосвітня школа І-ІІІ ступенів № 18 Сумської міської ради	2021			53 880,00		53 880,00	
				Капітальний ремонт (облаштування) спортивного майданчика «Олімпієць» на території Комунальної установи Сумська загальноосвітня школа І-ІІІ ступенів № 18 Сумської міської ради за адресою: вул. Леваневського, 8 м. Суми	2019-2021	1 743 103	80,4	338 237,00		338 237,00	100
				Капітальний ремонт туалетних кімнат Сумського закладу загальної середньої освіти І-ІІІ ступенів № 19 ім. М.С.Нестеровського Сумської міської ради	2020-2021	512 028	39,0	312 177,00		312 177,00	100
				Капітальний ремонт приміщення харчоблоку Комунальної установи Сумська загальноосвітня школа І-ІІІ ступенів № 20, м.Суми, Сумської області	2021			200 000,00		200 000,00	
				Капітальний ремонт покрівлі Сумського закладу загальної середньої освіти І-ІІІ ступенів № 21 Сумської міської ради	2020-2021	1 192 191	89,2	39 243,01		39 243,01	100
				Капітальний ремонт приміщень Сумського закладу загальної середньої освіти І-ІІІ ступенів № 21 Сумської міської ради	2021	441 346		441 037,99		441 037,99	100

1	2	3	4	5	6	7	8	9	10	11	12
				Капітальний ремонт «Монтаж системи автоматичної пожежної сигналізації, оповіщення людей про пожежу та передавання тривожних сповіщень» Сумського закладу загальної середньої освіти І-ІІІ ступенів № 21 Сумської міської ради	2020-2021	793 064	8,6	450 077,00		450 077,00	100
				Капітальний ремонт інженерних систем будівлі (систем протипожежного захисту) у складі системи блискавкозахисту будівлі Сумського закладу загальної середньої освіти І-ІІІ ступенів № 21 Сумської міської ради за адресою: м. Суми, вул. Олега Балацького, 32	2021			32 000,00		32 000,00	
				Капітальний ремонт вимощення навколо будівлі Комунальної установи Сумська загальноосвітня школа І-ІІІ ступенів № 22 імені Ігоря Гольченка Сумської міської ради	2021	1 497 925		1 480 000,00		1 480 000,00	100
				Капітальний ремонт «Монтаж системи автоматичної пожежної сигналізації, оповіщення людей про пожежу та передавання тривожних сповіщень» Комунальної установи Сумська загальноосвітня школа І-ІІІ ступенів № 22 імені Ігоря Гольченка Сумської міської ради	2021			53 880,00		53 880,00	
				Капітальний ремонт санвузлів І-ІІІ поверхів Комунальної установи Сумська загальноосвітня школа І-ІІІ ступенів № 23, м. Суми, Сумської області	2021			60 000,00		60 000,00	
				Капітальний ремонт ідальні Комунальної установи Сумська загальноосвітня школа І-ІІІ ступенів № 23, м. Суми, Сумської області	2019-2021	4 051 404	91,5	339 283,00		339 283,00	100
				Капітальний ремонт туалетних кімнат Комунальної установи Сумська загальноосвітня школа І-ІІІ ступенів № 24, м. Суми, Сумської області	2021			200 000,00		200 000,00	
				Капітальний ремонт даху 5-го блоку Комунальної установи Сумська загальноосвітня школа І-ІІІ ступенів № 24	2021	996 702		996 702,00		996 702,00	100
				Капітальний ремонт внутрішніх приміщень спортивного залу Комунальної установи Сумська загальноосвітня школа І-ІІІ ступенів № 24	2021-2022	3 291 302		225 398,00		225 398,00	6,8
				Капітальний ремонт «Монтаж системи автоматичної пожежної сигналізації, оповіщення людей про пожежу та передавання тривожних сповіщень» Комунальної установи Сумська загальноосвітня школа І-ІІІ ступенів № 24 м. Суми, Сумської області	2021			53 880,00		53 880,00	

1	2	3	4	5	6	7	8	9	10	11	12
				Капітальний ремонт 3-го поверху Комунальної установи Сумська спеціалізована школа І-ІІІ ступенів № 25, м. Суми, Сумської області	2021	715 858		679 714,00		679 714,00	100
				Капітальний ремонт «Монтаж системи автоматичної пожежної сигналізації, оповіщення людей про пожежу та передавання тривожних сповіщень» Комунальної установи Сумська спеціалізована школа І-ІІІ ступенів № 25, м. Суми Сумської області	2021			53 880,00		53 880,00	
				Капітальний ремонт міжповерхових сходів І-ІІІ поверхів (ліве крило) Сумського закладу загальної середньої освіти І-ІІІ ступенів № 26 Сумської міської ради	2021			182 800,00		182 800,00	
				Капітальний ремонт «Монтаж системи оповіщення людей про пожежу та передавання тривожних сповіщень» Комунальної установи Сумська спеціалізована школа І-ІІІ ступенів № 29, м. Суми, Сумської області	2021			53 880,00		53 880,00	
				Капітальний ремонт даху ІІ корпус Комунальної установи Сумська спеціалізована школа І ступеня № 30 «Унікум» Сумської міської ради	2021-2022	1 043 814		200 000,00		200 000,00	19,2
				Капітальний ремонт «Монтаж системи автоматичної пожежної сигналізації, оповіщення людей про пожежу та передавання тривожних сповіщень» ІІ корпусу Комунальної установи Сумська спеціалізована школа І ступеня № 30 «Унікум» Сумської міської ради	2021			53 880,00		53 880,00	
				Капітальний ремонт харчоблоку Комунальної установи Сумська спеціалізована школа І ступеня № 30 «Унікум» Сумської міської ради	2020-2021	2 034 749	69,6	588 634,00		588 634,00	100
				Капітальний ремонт харчоблоку Сумської початкової школи № 30 «Унікум» Сумської міської ради, у т. ч. за рахунок:	2021-2022	2 172 826		250 000,00		250 000,00	11,5
				<i>Іншої субвенції та місцевого бюджету</i>				<i>250 000,00</i>		<i>250 000,00</i>	
				Капітальний ремонт «Монтаж системи автоматичної пожежної сигналізації, оповіщення людей про пожежу та передавання тривожних сповіщень» Сумського закладу загальної середньої освіти спеціальна школа Сумської міської ради	2021			53 880,00		53 880,00	

8667

1	2	3	4	5	6	7
				Капітальний ремонт «Монтаж системи автоматичної пожежної сигналізації, оповіщення людей про пожежу та передавання тривожних сповіщень» Комунальної установи Сумська гімназія № 1 м. Суми, Сумської області	2021	813 426
				Капітальний ремонт даху Комунальної установи Сумська класична гімназія Сумської міської ради за адресою: вул. Рибалка, 5, навчальний корпус № 3	2021	1 510 941
				Капітальний ремонт приміщення майстерні Комунальної установи В. Піщанська загальноосвітня школа І-ІІ ступенів м. Суми, Сумської області	2021	229 451
				Капітальний ремонт стелі Великочернечинського закладу загальної середньої освіти І-ІІІ ступенів Сумської міської ради	2021	299 500
				Капітальний ремонт системи опалення Великочернечинського закладу загальної середньої освіти І-ІІІ ступенів Сумської міської ради	2021	
				Капітальний ремонт харчоблоку та Ідальні Стецьківського закладу загальної освіти І-ІІІ ступенів Сумської міської ради	2021	1 716 811
				Капітальний ремонт приміщень Сумської початкової школи № 32 Сумської міської ради	2021	
				Капітальний ремонт приміщення Сумської початкової школи № 11 Сумської міської ради	2021	
				Капітальний ремонт туалетних кімнат Комунальної установи Сумський навчально-виховний комплекс № 16 ім. Олексія Братушки «Загальноосвітня школа І-ІІІ ступенів-дошкільний навчальний заклад» Сумської міської ради	2021	
				Капітальний ремонт «Монтаж системи автоматичної пожежної сигналізації, оповіщення людей про пожежу та передавання тривожних сповіщень» Комунальної установи Сумський навчально – виховний комплекс № 16 імені Олексія Братушки «Загальноосвітня школа І-ІІІ ступенів – дошкільний навчальний заклад» Сумської міської ради	2021	

8	9	10	11	12
	333 960,00		333 960,00	41,1
	1 307 900,00		1 307 900,00	100
	229 451,00		229 451,00	100
	299 500,00		299 500,00	100
	298 800,00		298 800,00	
	350 000,00		350 000,00	20,4
	200 000,00		200 000,00	
	200 000,00		200 000,00	
	200 000,00		200 000,00	
	53 880,00		53 880,00	

564

1	2	3	4	5	6	7	8	9	10	11	12
				Капітальний ремонт системи каналізації Комунальної установи Сумського спеціального реабілітаційного навчально-виховного комплексу «Загальноосвітня школа І ступеня - дошкільний навчальний заклад № 34» Сумської міської ради	2021	150 200		150 200,00		150 200,00	100
				Капітальний ремонт «Монтаж системи автоматичної пожежної сигналізації, оповіщення людей про пожежу та передавання тривожних сповіщень» Сумської початкової школи № 14 Сумської міської ради	2021			53 880,00		53 880,00	
				Капітальний ремонт приміщень (дальні Сумської початкової школи № 14 Сумської міської ради	2021			53 880,00		53 880,00	
				Капітальний ремонт туалетних кімнат Сумської початкової школи № 28 Сумської міської ради	2021			200 000,00		200 000,00	
				<i>Капітальний ремонт закладів позашкільної освіти, у т.ч.:</i>				600 000,00		600 000,00	
				Капітальний ремонт будівлі Комунального закладу Сумський Палац дітей та юнацтва	2021			600 000,00		600 000,00	
0617363	7363	0490	Виконання інвестиційних проєктів в рамках здійснення заходів щодо соціально-економічного розвитку окремих територій, у т.ч. за рахунок:					15 902 877,00		15 902 877,00	
			<i>субвенції з державного бюджету місцевим бюджетам на здійснення заходів щодо соціально-економічного розвитку окремих територій</i>					8 750 643,00		8 750 643,00	
				Капітальний ремонт даху Сумського дошкільного навчального закладу (ясла-садок) № 6 «Метелик» за адресою: м. Суми, вул. Харківська, 10, у т.ч. за рахунок:	2021-2022	1 338 571		1 000 000,00		1 000 000,00	74,7
				<i>субвенції з державного бюджету місцевим бюджетам на здійснення заходів щодо соціально-економічного розвитку окремих територій</i>				1 000 000,00		1 000 000,00	
				Капітальний ремонт сходинки на центральному вході в будівлю Сумського дошкільного навчального закладу (ясла-садок) № 6 «Метелик» за адресою: м. Суми, вул. Харківська, 10, у т.ч. за рахунок:	2021	299 997		300 000,00		300 000,00	100
				<i>субвенції з державного бюджету місцевим бюджетам на здійснення заходів щодо соціально-економічного розвитку окремих територій</i>				300 000,00		300 000,00	
				Капітальний ремонт приміщень Сумського дошкільного навчального закладу (центр розвитку дитини) № 13 «Кулава» Сумської міської ради за адресою: м. Суми, Пришибська площа, буд. 23, у т.ч. за рахунок:	2021	299 999		300 000,00		300 000,00	100



1	2	3	4	5	6	7	8	9	10	11	12
				субвенції з державного бюджету місцевим бюджетам на здійснення заходів щодо соціально-економічного розвитку окремих територій				300 000,00		300 000,00	
				Капітальний ремонт «Монтаж системи автоматичної пожежної сигналізації, оповіщення людей про пожежу та передавання тривожних сповіщень» Сумського дошкільного навчального закладу (центр розвитку дитини) № 13 «Жупава» Сумської міської ради за адресою: м. Суми, площа Пришибська, 23, у т.ч. за рахунок:	2021	822 758		847 980,00		847 980,00	100
				субвенції з державного бюджету місцевим бюджетам на здійснення заходів щодо соціально-економічного розвитку окремих територій				801 520,00		801 520,00	
				Капітальний ремонт «Монтаж системи автоматичної пожежної сигналізації, оповіщення людей про пожежу та передавання тривожних сповіщень у Сумському дошкільному навчальному закладі (ясла-садок) № 22 «Джерельце» м. Суми, Сумської області, у т.ч. за рахунок:	2021	920 398		907 000,00		907 000,00	98,5
				субвенції з державного бюджету місцевим бюджетам на здійснення заходів щодо соціально-економічного розвитку окремих територій				407 000,00		407 000,00	
				Капітальний ремонт покрівлі з утепленням Комунальної установи Сумський спеціальний реабілітаційний навчально-виховний комплекс «Загальноосвітня школа І ступеня — дошкільний навчальний заклад № 34» Сумської міської ради за адресою: м. Суми, вул. Раскової, 130, у т.ч. за рахунок:	2019-2022	2 520 116	2,1	2 383 667,00		2 383 667,00	96,7
				субвенції з державного бюджету місцевим бюджетам на здійснення заходів щодо соціально-економічного розвитку окремих територій				1 224 916,00		1 224 916,00	
				Капітальний ремонт (заміна вікон) в Сумському дошкільному навчальному закладі (центр розвитку дитини) № 36 «Червоненька квіточка» Сумської міської ради, у т.ч. за рахунок:	2021			100 000,00		100 000,00	
				субвенції з державного бюджету місцевим бюджетам на здійснення заходів щодо соціально-економічного розвитку окремих територій				100 000,00		100 000,00	
				Капітальний ремонт музичної зали Сумського дошкільного навчального закладу (ясла-садок) № 39 «Теремок» м. Суми, Сумської області, у т.ч. за рахунок:	2021	409 942		405 000,00		405 000,00	98,8
				субвенції з державного бюджету місцевим бюджетам на здійснення заходів щодо соціально-економічного розвитку окремих територій				305 000,00		305 000,00	
				Капітальний ремонт тінювих навісів в Сумській початковій школі № 11 Сумської міської ради, за адресою: м. Суми, вул. Харківська, 66, у т.ч. за рахунок:	2021			120 000,00		120 000,00	
				субвенції з державного бюджету місцевим бюджетам на здійснення заходів щодо соціально-економічного розвитку окремих територій				120 000,00		120 000,00	

106

1	2	3	4	5	6	7	8	9	10	11	12
				Капітальний ремонт «Монтаж системи автоматичної пожежної сигналізації, оповіщення людей про пожежу та передавання тривожних сповіщень Сумської початкової школи № 11 Сумської міської ради» за адресою: м. Суми, вул. Харківська, будинок 66, у т.ч. за рахунок:	2021	652 488		689 530,00		689 530,00	100
				<i>субвенції з державного бюджету місцевим бюджетам на здійснення заходів щодо соціально-економічного розвитку окремих територій</i>				615 630,00		615 630,00	
				Капітальний ремонт будівлі із заміною вікон Сумської початкової школи № 14 Сумської міської ради за адресою м. Суми, вулиця Леоніда Бнкова, 9, у т.ч. за рахунок:	2021			3 414 147,00		3 414 147,00	
				<i>субвенції з державного бюджету місцевим бюджетам на здійснення заходів щодо соціально-економічного розвитку окремих територій</i>				3 336 557,00		3 336 557,00	
				Капітальний ремонт ідальні Комунальної установи Сумська спеціалізована школа І-ІІІ ступенів № 17, м. Суми Сумської області за адресою: м. Суми, проспект Михайла Лушпи, 18	2021	6 526 673		4 526 673,00		4 526 673,00	100
				Капітальний ремонт покрівлі з утепленням будівлі комунальної установи Сумська гімназія № 1 м. Суми Сумської області, за адресою: вул. Засумська, 3, м. Суми Сумської області, у т.ч. за рахунок:	2021	3 758 699		88 880,00		88 880,00	2,4
				Капітальний ремонт «Монтаж системи автоматичної пожежної сигналізації, оповіщення людей про пожежу та передавання тривожних сповіщень» Комунального закладу Сумської міської ради – Сумський міський центр еколого-натуралістичної творчості учнівської молоді, за адресою: м. Суми, вул. Харківська, 13	2021	831 954		820 000,00		820 000,00	100,0
				<i>субвенції з державного бюджету місцевим бюджетам на здійснення заходів щодо соціально-економічного розвитку окремих територій</i>				320 000,00		320 000,00	
0617640	7640	0470	Заходи з енергозбереження					11 580 816,00		11 580 816,00	
				Капітальний ремонт покрівлі з утепленням Сумського дошкільного навчального закладу (ясла-садок) №2 «Ясочка» м. Суми, Сумської області	2021-2022	5 360 954		45 000,00		45 000,00	0,8
				Капітальний ремонт будівлі (утеплення фасаду) закладу дошкільної освіти (ясла-садок) №21 «Волошка» Сумської міської ради	2021			49 900,00		49 900,00	

2022

1	2	3	4	5	6	7	8	9	10	11	12
				Капітальний ремонт будівлі (утеплення фасаду) Комунальної установи Сумська спеціалізована школа І-ІІІ ступенів № 2 ім. Д. Косаренка м.Суми, Сумської області	2021	2 056 862		1 485 916,00		1 485 916,00	100
				Капітальний ремонт покрівлі з утепленням Комунальної установи Сумська спеціалізована школа І-ІІІ ступенів №29, м. Суми, Сумської області за адресою: вул.Заливна, 25 в м.Суми	2020-2023	12 747 575	0,5	5 000 000,00		5 000 000,00	40,0
				Капітальний ремонт покрівлі з утепленням КУ ССШ № 7 ім. М. Савченка Сумської міської ради по вул. Лесі Українки, 23 в м. Суми	2021-2022	5 943 748		5 000 000,00		5 000 000,00	84,1
0700000			Управління охорони здоров'я Сумської міської ради					48 381 886,12		48 381 886,12	
0710000			Управління охорони здоров'я Сумської міської ради, у т.ч. за рахунок:					48 381 886,12		48 381 886,12	
			субвенції з місцевого бюджету на закупівлю спортивних закладом охорони здоров'я послуг щодо проєктування та встановлення кисневих станцій за рахунок відповідної субвенції з державного бюджету					1 530 600,00		1 530 600,00	
			місцевого заочислення					4 662 070,12		4 662 070,12	
0717322	7322	0443	Будівництво медичних установ та закладів	Капітальні трансферти підприємствам (установам, організаціям), у т.ч. за рахунок:				35 908 576,00		35 908 576,00	
				субвенції з місцевого бюджету на закупівлю спортивних закладом охорони здоров'я послуг щодо проєктування та встановлення кисневих станцій за рахунок відповідної субвенції з державного бюджету				1 530 600,00		1 530 600,00	
0717361	7361	0490	Співфінансування інвестиційних проєктів, що реалізуються за рахунок коштів державного фонду регіонального розвитку					5 678 000,00		5 678 000,00	
				Капітальний ремонт будівлі КНП «Дітяча клінічна лікарня Святої Зінаїди» Сумської міської ради за адресою: м. Суми, вул. Троїцька, 28 (стаціонар, 2-х поверхова будівля)	2021-2022	23 374 462	2,1	4 289 000,00		4 289 000,00	20,4

503

1	2	3	4	5	6	7	8	9	10	11	12
				Капітальний ремонт будівель медичного закладу з утепленням стін, покрівлі, заміною покриття, заміною системи опалення за адресою м. Суми, вул. М.Вовчок, 2	2020-2022	22 170 262		1 389 000,00		1 389 000,00	6,3
0717640	7640	0470	Заходи з енергозбереження, у т.ч. за рахунок:	Капітальні трансферти підприємствам (установам, організаціям)				6 795 310,12		6 795 310,12	
			місцевого заповнення					4 662 070,12		4 662 070,12	
0800000			Департамент соціального захисту населення Сумської міської ради					518 003,00		518 003,00	
0810000			Департамент соціального захисту населення Сумської міської ради					518 003,00		518 003,00	
0813242	3242	1090	Інші заходи у сфері соціального захисту і соціального забезпечення	Капітальний ремонт та реконструкція житлового фонду (приміщення)				57 000,00		57 000,00	
0817323	7323	0443	Будівництво установ та закладів соціальної сфери					461 003,00		461 003,00	
				Капітальний ремонт фасаду з влаштування вхідної групи до відділення денного перебування «Злагода» комунальної установи «Сумський міський територіальний центр соціального обслуговування (надання соціальних послуг) «Берегиня» за адресою проспект Шевченка, буд. 11	2020-2022	343 879	15,3	273 213,00		273 213,00	94,7
				Капітальний ремонт приміщення будинку нічного перебування комунальної установи «Сумський міський територіальний центр соціального обслуговування (надання соціальних послуг) «Берегиня» за адресою: м. Суми, вул. Робітниче селище, 14	2021			187 790,00		187 790,00	
0900000			Управління «Служба у справах дітей» Сумської міської ради					33 200,00		33 200,00	
0910000			Управління «Служба у справах дітей» Сумської міської ради					33 200,00		33 200,00	

505

1	2	3	4	5	6	7	8	9	10	11	12
0916083	6083	0610	Проекти, будівельно-ремонтні роботи, придбання житла та приміщень для розвитку сімейних та інших форм виховання, наближених до сімейних, та забезпечення житлом дітей-сиріт, дітей, позбавлених батьківського піклування, осіб з їх числа					33 200,00		33 200,00	
				Капітальний ремонт з утеплення фасаду дитячого будинку сімейного типу за адресою: вул. Березова, 1, м. Суми	2021			33 200,00		33 200,00	
1000000			Відділ культури Сумської міської ради					2 070 000,00		2 070 000,00	
1010000			Відділ культури Сумської міської ради					2 070 000,00		2 070 000,00	
1017324	7324	0443	Будівництво установ та закладів культури					570 000,00		570 000,00	
				Капітальний ремонт зовнішнього оздоблення ганку Пушкарівського будинку культури за адресою: с. Пушкарівка, вул. Шкільна, 3	2021			50 000,00		50 000,00	
				Капітальний ремонт покрівлі Піщанського клубу «Супутник» за адресою: с. В.Піщане, вул. Парнянська, 7	2021-2022	636 562		200 000,00		200 000,00	31,4
				Капітальний ремонт вентиляційної системи будівлі дитячої музичної школи №2 за адресою: м. Суми, вул. М.Вовчок, 31	2021-2022	1 344 180		50 000,00		50 000,00	3,7
				Капітальний ремонт I поверху та ганку будівлі дитячої музичної школи №2 за адресою: м. Суми, вул. М.Вовчок, 31	2021			50 000,00		50 000,00	
				Капітальний ремонт II поверху та танцювальної зали дитячої музичної школи № 1 за адресою: м. Суми, вул. Д. Галлицького, 73	2021			200 000,00		200 000,00	
				Капітальний ремонт вхідної групи з облаштування пандусу, сходинок, водовідведення, заміщення, заміни вхідних дверей бібліотеки – філії № 4 Сумської міської централізованої бібліотечної системи за адресою: м. Суми, провулок Веретенівський, 8	2021			20 000,00		20 000,00	
1017640	7640	0470	Заходи з енергозбереження					1 500 000,00		1 500 000,00	

1	2	3	4	5	6	7	8	9	10	11	12
				Капітальний ремонт будівлі (утеплення даху з заміною покрівельного кілимму) дитячої музичної школи № 1 за адресою: м.Суми, вул. Д.Галицького, 73	2021			1 500 000,00		1 500 000,00	
1200000			Департамент інфраструктури міста Сумської міської ради					145 877 701,25	117 007,00	145 994 708,25	
1210000			Департамент інфраструктури міста Сумської міської ради, у т.ч. за рахунок:					145 877 701,25	117 007,00	145 994 708,25	
			субвенції з державного бюджету місцевим бюджетам на здійснення заходів щодо соціально-економічного розвитку окремих територій					11 377 714,00		11 377 714,00	
			іншої субвенції з місцевого бюджету					200 000,00		200 000,00	
1216011	6011	0610	Експлуатація та технічне обслуговування житлового фонду					8 984 363,52		8 984 363,52	
				Капітальний ремонт житлового фонду (приміщень)				2 054 092,00		2 054 092,00	
				Капітальний ремонт житлового фонду: капремонт житлового будинку № 30/2 по вул. Харківська в м. Суми	2021			23 523,69		23 523,69	
				Капітальний ремонт житлового фонду: капремонт будинку № 42 по вул. Харківська м. Суми	2021			50 000,00		50 000,00	
				Капітальний ремонт житлового фонду: капремонт житлового будинку № 58В по вул. Харківська м. Суми	2021			13 400,00		13 400,00	
				Капітальний ремонт житлового фонду: капремонт будинку №14 по вул. Харківська м. Суми	2021			49 000,00		49 000,00	
				Капітальний ремонт житлового фонду: капремонт житлового будинку за адресою: вул. Марко Вовчок, 3 в м. Суми	2021			17 000,00		17 000,00	
				Капітальний ремонт житлового фонду: капремонт покрівлі житлового будинку №24 по вул. Римського-Корсакова в м.Суми	2020-2021	720 487	3,3	268 530,25		268 530,25	100
				Капітальний ремонт житлового фонду: капремонт покрівлі житлового будинку №26 по вул. Римського-Корсакова в м.Суми	2020-2021	720 487	3,3	268 530,25		268 530,25	100
				Капітальний ремонт житлового фонду: капремонт каналізаційної мережі п.4 житлового будинку №11 по вул.Глінки в м.Суми	2020-2021			2 000,00		2 000,00	

506

1	2	3	4	5	6	7	8	9	10	11	12
				Капітальний ремонт житлового фонду: капремонт шатрової покрівлі житлового будинку № 1 по вул. Богуна м. Суми	2021			585 000,00		585 000,00	
				Капітальний ремонт житлового фонду: капремонт вентиляційних труб на даху житлового будинку № 1 по вул. Богуна м. Суми	2021			49 900,00		49 900,00	
				Капітальний ремонт житлового фонду: капремонт шатрової покрівлі житлового будинку № 5 по вул. Богуна м. Суми	2021			400 344,00		400 344,00	
				Капітальний ремонт житлового фонду: капремонт вентиляційних труб на даху житлового будинку № 5 по вул. Богуна м. Суми	2021			49 900,00		49 900,00	
				Капітальний ремонт житлового фонду: капремонт вентиляційних труб на даху житлового будинку № 13 по вул. Мир у м. Суми	2021			3 160,15		3 160,15	
				Капітальний ремонт житлового фонду: заміна вікон у під'їздах житлового будинку № 60 по вул. Нижньосиротаська в м. Суми	2021			27 800,28		27 800,28	
				Капітальний ремонт житлового фонду: капремонт шатрової покрівлі житлового будинку № 63 по вул. Нижньосиротаська м. Суми	2021			473 400,00		473 400,00	
				Капітальний ремонт житлового фонду: капремонт вентиляційних труб на даху житлового будинку № 63 по вул. Нижньосиротаської м. Суми	2021			48 573,00		48 573,00	
				Капітальний ремонт житлового фонду: капремонт покрівлі житлового будинку № 4 по вул. Охтирська м. Суми	2020-2021	299 977		266 648,65		266 648,65	100
				Капітальний ремонт житлового фонду: капремонт вентиляційних труб на даху житлового будинку № 4 по вул. Охтирська в м. Суми	2021			15 077,43		15 077,43	
				Капітальний ремонт житлового фонду: капремонт вентиляційних труб на даху житлового будинку № 6 по вул. Охтирська в м. Суми	2021			3 971,05		3 971,05	
				Капітальний ремонт житлового фонду: капремонт житлового будинку № 9 по вул. Охтирська в м. Суми	2021			46 800,00		46 800,00	
				Капітальний ремонт житлового фонду: капремонт житлового будинку № 44 по вул. Охтирська м. Суми	2021			49 000,00		49 000,00	
				Капітальний ремонт житлового фонду: капремонт шатрової покрівлі житлового будинку № 13 по вул. Лінійна м. Суми	2021			396 500,00		396 500,00	

15098

1	2	3	4	5	6	7	8	9	10	11	12
				Капітальний ремонт житлового фонду: капремонт вентиляційних труб на даху житлового будинку № 13 по вул. Лінійна в м. Суми	2021			4 977,51		4 977,51	
				Капітальний ремонт житлового фонду: капремонт фасаду житлового будинку № 12 по вул. Сумсько-Київських дивізій в м. Суми	2021			8 000,00		8 000,00	
				Капітальний ремонт житлового фонду: Заміна мереж холодного водопостачання житлового будинку № 16 по вул. СКД м. Суми	2021			43 400,00		43 400,00	
				Капітальний ремонт житлового фонду: капремонт електроосвітлення у під'їздах житлового будинку № 19 по вул. Сумсько-Київських дивізій в м. Суми	2021			22 056,00		22 056,00	
				Капітальний ремонт житлового фонду: заміна вікон у п. 6, 7 житлового будинку № 21 по вул. Сумсько-Київських дивізій в м. Суми	2021			49 000,00		49 000,00	
				Капітальний ремонт житлового фонду: капремонт вимощення житлового будинку № 23 по вул. Сумсько-Київських дивізій в м. Суми	2021			91 000,00		91 000,00	
				Капітальний ремонт житлового фонду: капремонт покрівлі житлового будинку № 10 по вул. Інтернаціоналістів в м. Суми	2021			49 000,00		49 000,00	
				Капітальний ремонт житлового фонду: заміна вікон п. 1 житлового будинку № 10 по вул. Інтернаціоналістів в м. Суми	2021			49 900,00		49 900,00	
				Капітальний ремонт житлового фонду: капремонт сходів п. 1 житлового будинку № 10 по вул. Інтернаціоналістів в м. Суми	2021			5 700,00		5 700,00	
				Капітальний ремонт житлового фонду: заміна вікон п. 1 житлового будинку № 12 по вул. Інтернаціоналістів в м. Суми	2021			49 900,00		49 900,00	
				Капітальний ремонт житлового фонду: капремонт сходів п. 1, 2 житлового будинку № 12 по вул. Інтернаціоналістів в м. Суми	2021			10 800,00		10 800,00	
				Капітальний ремонт житлового фонду: капремонт сходів п. 1, 2 житлового будинку № 14 по вул. Інтернаціоналістів в м. Суми	2021			10 800,00		10 800,00	
				Капітальний ремонт житлового фонду: заміна вікон п.2 житлового будинку № 14 по вул. Інтернаціоналістів в м. Суми	2021			49 500,00		49 500,00	
				Капітальний ремонт житлового фонду: капремонт мережі каналізації житлового будинку № 43 по вул. Інтернаціоналістів м. Суми	2021			61 656,00		61 656,00	

1	2	3	4	5	6	7	8	9	10	11	12
				Капітальний ремонт житлового фонду: капремонт фасаду житлового будинку № 51 по проспекту Михайла Лужни в м. Суми	2021			118 900,00		118 900,00	
				Капітальний ремонт житлового фонду: заміна вікон п. 2 житлового будинку № 62 по вул. Героїв Крут в м. Суми	2021			49 950,00		49 950,00	
				Капітальний ремонт житлового фонду: капремонт фасаду п.4 житлового будинку № 18 по вул.Івана Сірка м. Суми	2021			37 000,00		37 000,00	
				Капітальний ремонт житлового фонду: капремонт фасаду п.7 житлового будинку № 18 по вул. Івана Сірка м. Суми	2021			49 000,00		49 000,00	
				Капітальний ремонт житлового фонду: капремонт покрівлі житлового будинку № 21 по вул. Івана Сірка м. Суми	2021			82 000,00		82 000,00	
				Капітальний ремонт житлового фонду: заміна вікон п.1 житлового будинку № 25 по вул. Івана Сірка в м. Суми	2021			49 500,00		49 500,00	
				Капітальний ремонт житлового фонду: встановлення освітлення біля під'їздів житлового будинку № 27 по вул. Івана Сірка в м. Суми	2021			20 891,00		20 891,00	
				Капітальний ремонт житлового фонду: капремонт мережі каналізації житлового будинку № 27 по вул. Івана Сірка в м. Суми	2021			49 500,00		49 500,00	
				Капітальний ремонт житлового фонду: заміна вікон п.1 житлового будинку № 29 по вул. Івана Сірка в м. Суми	2021			49 500,00		49 500,00	
				Капітальний ремонт житлового фонду: встановлення освітлення біля під'їздів житлового будинку № 31 по вул. Івана Сірка в м. Суми	2021			35 000,00		35 000,00	
				Капітальний ремонт житлового фонду: капремонт холодного водопостачання житлового будинку № 1/1 по вул. Котляревського м. Суми	2021			49 500,00		49 500,00	
				Капітальний ремонт житлового фонду: капремонт холодного водопостачання житлового будинку № 81 по вул. Роменській м. Суми	2021			35 500,00		35 500,00	
				Капітальний ремонт житлового фонду: капремонт холодного водопостачання житлового будинку по вулиці Роменській, №88 м. Суми	2021			30 000,00		30 000,00	

509

1	2	3	4	5	6	7	8	9	10	11	12
				Капітальний ремонт житлового фонду: капремонт холодного водопостачання житлового будинку №143 по вул. Декабристів м.Суми	2021			49 500,00		49 500,00	
				Капітальний ремонт житлового фонду: капремонт внутрішньобудинкових інженерних мереж житлового будинку № 128 по вул. Герасима Кондратьєва в м. Суми	2021			49 950,00		49 950,00	
				Капітальний ремонт житлового фонду: капремонт внутрішньобудинкових інженерних мереж житлового будинку № 130 по вул. Герасима Кондратьєва в м. Суми	2021			42 000,00		42 000,00	
				Капітальний ремонт житлового фонду: капремонт покрівлі житлового будинку № 143 по вул. Герасима Кондратьєва в м. Суми	2021			120 000,00		120 000,00	
				Капітальний ремонт житлового фонду: капремонт електричних мереж за адресою: м. Суми, вул. Г.Кондратьєва 143	2021			87 600,35		87 600,35	
				Капітальний ремонт житлового фонду: капремонт покрівлі п. 3 житлового будинку № 127 по вул. Петропавлівська в м. Суми	2021			20 000,00		20 000,00	
				Капітальний ремонт житлового фонду: капремонт шатрової покрівлі житлового будинку № 16 по вул. Покровська м. Суми	2021			243 000,00		243 000,00	
				Капітальний ремонт житлового фонду: капремонт вентиляційних труб на даху житлового будинку № 16 по вул. Покровська м. Суми	2021			43 500,00		43 500,00	
				Капітальний ремонт житлового фонду: капремонт шатрової покрівлі житлового будинку № 5Г по вул. Шкільна м. Суми	2021			361 500,00		361 500,00	
				Капітальний ремонт житлового фонду: капремонт вентиляційних труб на даху житлового будинку № 5Г по вул. Шкільна м. Суми	2021			45 500,00		45 500,00	
				Капітальний ремонт житлового фонду: заміна вікон п. 2 житлового будинку № 10 по вул. Іллінська в м.Суми	2021			35 200,00		35 200,00	
				Капітальний ремонт житлового фонду: заміна вікон п. 3 житлового будинку № 10 по вул. Іллінська в м.Суми	2021			1 421,05		1 421,05	
				Капітальний ремонт житлового фонду: заміна вікон з відливками п. 4 житлового будинку № 10 по вул. Іллінська в м.Суми	2021			33 778,95		33 778,95	

570

1	2	3	4	5	6	7	8	9	10	11	12
				Капітальний ремонт житлового фонду: капремонт покрівлі житлового будинку № 51/1 по вул. Іллінська в м. Суми	2021			46 436,42		46 436,42	
				Капітальний ремонт житлового фонду: капремонт холодного водопостачання житлового будинку №19 по вул. Нахімова м.Суми	2021			30 000,00		30 000,00	
				Капітальний ремонт житлового фонду: капремонт холодного водопостачання житлового будинку №21 по вул. Нахімова м.Суми	2021			30 000,00		30 000,00	
				Капітальний ремонт житлового фонду: капремонт холодного водопостачання житлового будинку №34 по вул. Нахімова м.Суми	2021			35 000,00		35 000,00	
				Капітальний ремонт житлового фонду: капремонт холодного водопостачання житлового будинку №36 по вул. Нахімова м.Суми	2021			20 000,00		20 000,00	
				Капітальний ремонт житлового фонду: капремонт холодного водопостачання житлового будинку №38 по вул. Нахімова м.Суми	2021			35 000,00		35 000,00	
				Капітальний ремонт житлового фонду: заміна вікон п. 6 житлового будинку № 2 по вул. Шевченка в м. Суми	2021			15 000,00		15 000,00	
				Капітальний ремонт житлового фонду: заміна вікон п. 7 житлового будинку № 2 по вул. Шевченка в м. Суми	2021			15 000,00		15 000,00	
				Капітальний ремонт житлового фонду: встановлення відливів на даху за адресою: вул. Данила Галицького, 34 в м. Суми	2021			49 900,00		49 900,00	
				Капітальний ремонт житлового фонду: заміна вікон у п.5, 6 житлового будинку №20 по вул. Люблінська в м.Суми	2021			26 900,00		26 900,00	
				Капітальний ремонт житлового фонду: капремонт покрівлі житлового будинку № 52 по вул. Ярослава Мудрого в м. Суми	2021			75 000,00		75 000,00	
				Капітальний ремонт житлового фонду: капремонт покрівлі житлового будинку № 10 по вул. Холодногірська в м.Суми	2021			45 382,87		45 382,87	
				Капітальний ремонт житлового фонду: капремонт житлового будинку № 51 по вул. Холодногірська м.Суми	2021			49 000,00		49 000,00	

1	2	3	4	5	6	7	8	9	10	11	12
				Капітальний ремонт житлового фонду: капремонт житлового будинку № 2 по вул. Олександра Шапаренка в м. Суми	2021			21 211,95		21 211,95	
				Капітальний ремонт житлового фонду: капремонт підвального приміщення житлового будинку № 2 по вул. Леоніда Бикова в м. Суми	2021			27 300,00		27 300,00	
				Капітальний ремонт житлового фонду: капремонт житлового будинку № 6 по пров. Лікаря Івана Дерев'янка в м. Суми	2021			41 001,96		41 001,96	
				Капітальний ремонт житлового фонду: капремонт житлового будинку № 3/1 по вул. Супруна в м. Суми	2021			44 611,18		44 611,18	
				Капітальний ремонт житлового фонду: капремонт житлового будинку № 17/1 по вул. Супруна в м. Суми	2021			48 495,44		48 495,44	
				Капітальний ремонт житлового фонду: капремонт житлового будинку № 19 по вул. Супруна в м. Суми	2021			43 675,84		43 675,84	
				Капітальний ремонт житлового фонду: капремонт житлового будинку № 38А по вул. Горького в м. Суми	2021			31 093,60		31 093,60	
				Капітальний ремонт житлового фонду: капремонт житлового будинку № 16 по вул. Леваневського в м. Суми	2021			46 945,04		46 945,04	
				Капітальний ремонт житлового фонду: капремонт житлового будинку № 22 по вул. Леваневського в м. Суми	2021			40 779,20		40 779,20	
				Капітальний ремонт житлового фонду: влаштування освітлення біля під'їздів житлового будинку № 26 по вул. Леваневського в м. Суми	2021			16 723,00		16 723,00	
				Капітальний ремонт житлового фонду: капремонт житлового будинку № 28 по вул. Леваневського в м. Суми	2021			48 397,91		48 397,91	
				Капітальний ремонт житлового фонду: капремонт житлового будинку № 49 по вул. Білопільський шлях м. Суми	2021			55 000,00		55 000,00	

5/12

1	2	3	4	5	6	7	8	9	10	11	12
				Капітальний ремонт житлового фонду: капремонт вимоцнення житлового будинку №8/2 по проспекту Курський в м.Суми	2020-2021			1 417,50		1 417,50	
				Капітальний ремонт житлового фонду: капремонт покрівлі житлового будинку № 10 по вул. Лесі Українки в м. Суми	2021			10 000,00		10 000,00	
				Капітальний ремонт житлового фонду: капремонт парапетів житлового будинку № 33 по вул. Ковпака в м. Суми	2021			47 000,00		47 000,00	
				Капітальний ремонт житлового фонду: улаштування покріття входу до під'їзду житлового будинку № 71 по вул. Ковпака м. Суми	2021			18 560,00		18 560,00	
				Капітальний ремонт житлового фонду: капремонт покрівлі житлового будинку № 77Б по вул. Ковпака м. Суми	2021			60 000,00		60 000,00	
				Капітальний ремонт житлового фонду: капремонт відмостки житлового будинку № 85 по вул. Ковпака в м. Суми	2021			106 000,00		106 000,00	
				Капітальний ремонт житлового фонду: капремонт відмостки житлового будинку № 87 по вул. Ковпака в м. Суми	2021			110 000,00		110 000,00	
				Капітальний ремонт житлового фонду: капремонт фасаду житлового будинку № 89 по вул. Ковпака в м. Суми	2021			75 000,00		75 000,00	
				Капітальний ремонт житлового фонду: капремонт покрівлі житлового будинку № 12/1 по вул. Територія сільськогосподарського технікуму в м. Суми	2021			49 000,00		49 000,00	
				Капітальний ремонт житлового фонду: капремонт покрівлі житлового будинку № 1 по вул. Малиновського. Суми	2021			87 500,00		87 500,00	
				Капітальний ремонт житлового фонду: капремонт внутрішньобудинкових інженерних мереж житлового будинку № 2 по вул. Малиновського в м. Суми	2021			25 000,00		25 000,00	

1	2	3	4	5	6	7	8	9	10	11	12
1216013	6013	0620	Забезпечення діяльності водопровідно-каналізаційного господарства					200 000,00		200 000,00	
				Капітальний ремонт діючого каналізаційного колектора Д-500 мм по вул. Ремісничій в м. Суми	2019-2021	4 464 760	94	200 000,00		200 000,00	100
1216015	6015	0620	Забезпечення надійної та безперервної експлуатації ліфтів					32 245 150,00		32 245 150,00	
				Капітальний ремонт житлового фонду (приміщень)				788,00		788,00	
				Капітальний ремонт житлового фонду: капремонт ліфта п. 2 житлового будинку № 4 по вул. Героїв Крут в м. Суми	2021			327 117,00		327 117,00	
				Капітальний ремонт житлового фонду: капремонт ліфта п. 1 житлового будинку № 12 по вул. Героїв Крут в м. Суми	2021			377 699,00		377 699,00	
				Капітальний ремонт житлового фонду: капремонт ліфта п. 2 житлового будинку № 12 по вул. Героїв Крут в м. Суми	2021			367 077,00		367 077,00	
				Капітальний ремонт житлового фонду: капремонт ліфта п. 3 житлового будинку № 30 по вул. Героїв Крут в м. Суми	2021			32 000,00		32 000,00	
				Капітальний ремонт житлового фонду: капремонт ліфта п. 1 житлового будинку № 62 по вул. Героїв Крут в м. Суми	2021			325 550,00		325 550,00	
				Капітальний ремонт житлового фонду: капремонт ліфта п. 2 житлового будинку № 62 по вул. Героїв Крут в м. Суми	2021			315 000,00		315 000,00	
				Капітальний ремонт житлового фонду: капремонт ОДС ліфта п. 2 житлового будинку №62 по вул. Героїв Крут в м. Суми	2021			20 000,00		20 000,00	
				Капітальний ремонт житлового фонду: капремонт ліфта п. 1 житлового будинку № 82А по вул. Героїв Крут в м. Суми	2021			730 000,00		730 000,00	

515

1	2	3	4	5	6	7	8	9	10	11	12
				Капітальний ремонт житлового фонду: капремонт ліфтів під'їздів №№ 1, 2, 3 житлового будинку № 20 по вул. Інтернаціоналістів в м. Суми	2021			29 000,00		29 000,00	
				Капітальний ремонт житлового фонду: капремонт ліфта п.7 житлового будинку №22 по вул.Інтернаціоналістів в м.Суми	2021			540 000,00		540 000,00	
				Капітальний ремонт житлового фонду: капремонт ліфта п. 1 житлового будинку № 63Б по вул. Інтернаціоналістів в м. Суми	2021			50 000,00		50 000,00	
				Капітальний ремонт житлового фонду: капремонт ліфта п. 1 житлового будинку № 65А по вул. Інтернаціоналістів в м. Суми	2021			355 000,00		355 000,00	
				Капітальний ремонт житлового фонду: капремонт ліфта п.8 житлового будинку №9 по проспекту Михайла Лушпи в м.Суми	2021			333 603,00		333 603,00	
				Капітальний ремонт житлового фонду: капремонт ОДС ліфта п.7 житлового будинку № 15 по проспекту Михайла Лушпи в м.Суми	2021			20 000,00		20 000,00	
				Капітальний ремонт житлового фонду: капремонт ліфта п.3 житлового будинку №23 по просп. Михайла Лушпи в м.Суми	2021			288 000,00		288 000,00	
				Капітальний ремонт житлового фонду: капремонт ліфта п.6 житлового будинку №23 по проспекту Михайла Лушпи в м.Суми	2021			400 000,00		400 000,00	
				Капітальний ремонт житлового фонду: капремонт пасажирського ліфта житлового будинку №40 по проспекту Михайла Лушпи в м.Суми	2021			155 000,00		155 000,00	
				Капітальний ремонт житлового фонду: капремонт ліфта п. 4 житлового будинку № 42 по проспекту М. Лушпи в м. Суми	2021			395 458,00		395 458,00	
				Капітальний ремонт житлового фонду: капремонт вантажопасажирського ліфта житлового будинку № 43/1по просп. М.Лушпи в м. Суми	2021			494 053,00		494 053,00	
				Капітальний ремонт житлового фонду: капремонт вантажопасажирського ліфта житлового будинку № 43/2 по проспекту М.Лушпи в м. Суми	2021	570 602		550 000,00		550 000,00	96,4

1	2	3	4	5	6	7	8	9	10	11	12
				Капітальний ремонт житлового фонду: капремонт ліфта п.1 житлового будинку № 51 по просп. М.Лушпи, в м. Суми	2021			394 053,00		394 053,00	
				Капітальний ремонт житлового фонду: капремонт ліфта п.2 житлового будинку № 51 по просп. М.Лушпи, в м. Суми	2021			245 959,00		245 959,00	
				Капітальний ремонт житлового фонду: капремонт ліфта п.3 житлового будинку № 51 по просп. М.Лушпи, в м. Суми	2021			394 053,00		394 053,00	
				Капітальний ремонт житлового фонду: капремонт ліфта п. 4 житлового будинку № 2 по вул. Івана Сірка в м. Суми	2021			400 000,00		400 000,00	
				Капітальний ремонт житлового фонду: капремонт ОДС ліфта п. 4 житлового будинку № 2 по вул. Івана Сірка в м. Суми	2021			20 000,00		20 000,00	
				Капітальний ремонт житлового фонду: капремонт ліфта п. 1 житлового будинку № 14 по вул. Івана Сірка в м. Суми	2021			418 000,00		418 000,00	
				Капітальний ремонт житлового фонду: капремонт ОДС ліфта п. 1 житлового будинку № 14 по вул. Івана Сірка в м. Суми	2021			20 000,00		20 000,00	
				Капітальний ремонт житлового фонду: капремонт ліфта п. 2 житлового будинку № 14 по вул. Івана Сірка в м. Суми	2021			416 700,00		416 700,00	
				Капітальний ремонт житлового фонду: капремонт ліфта п. 8 житлового будинку № 15 по вул. Івана Сірка в м. Суми	2021			290 000,00		290 000,00	
				Капітальний ремонт житлового фонду: капремонт ліфта п. 4 житлового будинку № 17 по вул. Івана Сірка в м. Суми	2021			370 000,00		370 000,00	
				Капітальний ремонт житлового фонду: капремонт вантажопасажирського ліфта житлового будинку № 19 по вул. Івана Сірка в м. Суми	2021			500 000,00		500 000,00	

518

1	2	3	4	5	6	7	8	9	10	11	12
				Капітальний ремонт житлового фонду: капремонт пасажирського ліфта житлового будинку № 19 по вул. Івана Сірка в м. Суми	2021			20 000,00		20 000,00	
				Капітальний ремонт житлового фонду: капремонт ліфта п. 4 житлового будинку №31 по вул. Івана Сірка в м.Суми	2021			750 000,00		750 000,00	
				Капітальний ремонт житлового фонду: капремонт ліфта п. 3 житлового будинку № 37 по вул. Івана Сірка в м. Суми	2021			230 000,00		230 000,00	
				Капітальний ремонт житлового фонду: капремонт ліфта п. 4 житлового будинку № 37 по вул. Івана Сірка в м. Суми	2021			250 000,00		250 000,00	
				Капітальний ремонт житлового фонду: капремонт ліфта п. 6 житлового будинку № 13 по вул. Залівна в м. Суми	2021			400 000,00		400 000,00	
				Капітальний ремонт житлового фонду: капремонт ліфта п. 9 житлового будинку № 13 по вул. Залівна в м. Суми	2021			400 000,00		400 000,00	
				Капітальний ремонт житлового фонду: капремонт ліфта п. 5 житлового будинку № 31 по вул. Залівна в м.Суми	2021			750 000,00		750 000,00	
				Капітальний ремонт житлового фонду: капремонт ліфта п. 1 житлового будинку № 16 по вул. Богуна в м.Суми	2021			400 000,00		400 000,00	
				Капітальний ремонт житлового фонду: капремонт ліфта п. 2 житлового будинку № 16 по вул. Богуна в м.Суми	2021			400 000,00		400 000,00	
				Капітальний ремонт житлового фонду: капремонт ліфтів п. 1,2,3 житлового будинку №5 по вул. Олексія Береста в м.Суми	2021			150 100,00		150 100,00	
				Капітальний ремонт житлового фонду: капремонт вантажопасажирського ліфта житлового будинку № 1 по вул. Харківська в м.Суми	2021	427 806		35 000,00		35 000,00	8,2
				Капітальний ремонт житлового фонду: капремонт ліфта п. 5 житлового будинку № 1/1 по вул. Харківська в м.Суми	2021			400 000,00		400 000,00	
				Капітальний ремонт житлового фонду: капремонт пасажирського ліфта житлового будинку № 5 по вул. Харківська в м.Суми	2021			200 000,00		200 000,00	

1	2	3	4	5	6	7	8	9	10	11	12
				Капітальний ремонт житлового фонду: капремонт ліфта п. 1 житлового будинку № 12 по вул. Харківська в м.Суми	2021			400 000,00		400 000,00	
				Капітальний ремонт житлового фонду: капремонт ліфта п. 1 житлового будинку № 22 по вул. Харківська в м.Суми	2021			20 000,00		20 000,00	
				Капітальний ремонт житлового фонду: капремонт ОДС ліфтів п. 3, 4 житлового будинку № 23 по вул. Харківська в м. Суми	2021			40 000,00		40 000,00	
				Капітальний ремонт житлового фонду: капремонт ОДС ліфтів п.1,2 житлового будинку № 23/1 по вул. Харківська в м.Суми				32 000,00		32 000,00	
				Капітальний ремонт житлового фонду: капремонт ОДС ліфтів п. 3, 4 житлового будинку № 23/1 по вул. Харківська в м. Суми	2021			40 000,00		40 000,00	
				Капітальний ремонт житлового фонду: капремонт ліфта житлового будинку № 30/2 по вул. Харківська м.Суми	2021			49 900,00		49 900,00	
				Капітальний ремонт житлового фонду: капремонт правого ліфта житлового будинку № 30/2 по вул. Харківська м.Суми	2021	435 607		435 000,00		435 000,00	100
				Капітальний ремонт житлового фонду: капремонт вантажопасажирського ліфта житлового будинку № 41 по вул. Харківська в м.Суми	2021			520 000,00		520 000,00	
				Капітальний ремонт житлового фонду: капремонт ліфта п. 1 житлового будинку № 54 по вул. Харківська в м.Суми	2021			350 000,00		350 000,00	
				Капітальний ремонт житлового фонду: капремонт ліфта п. 3 житлового будинку № 58 Г по вул. Харківська в м.Суми	2021			368 989,00		368 989,00	
				Капітальний ремонт житлового фонду: капремонт ліфта п. 1 житлового будинку № 22 по вул. Сумсько-Кіпівських дивізій м. Суми	2021			900 000,00		900 000,00	
				Капітальний ремонт житлового фонду: капремонт ліфта п. 4 житлового будинку № 24Б по вул. Прокоф'єва в м.Суми	2021			339 690,00		339 690,00	
				Капітальний ремонт житлового фонду: капремонт ліфта житлового будинку № 32 по вул. Прокоф'єва в м.Суми	2021			370 000,00		370 000,00	
				Капітальний ремонт житлового фонду: капремонт ліфта п.3 житлового будинку № 36 по вул. Прокоф'єва в м.Суми	2021			345 000,00		345 000,00	

1	2	3	4	5	6	7	8	9	10	11	12
				Капітальний ремонт житлового фонду: капремонт ліфта п.2 житлового будинку № 44/2 по вул. Прокоф'єва в м.Суми	2021			335 648,00		335 648,00	
				Капітальний ремонт житлового фонду: капремонт пасажирського ліфта житлового будинку № 6 по вул. Герасима Кондратьєва в м. Суми	2021			320 252,00		320 252,00	
				Капітальний ремонт житлового фонду: капремонт вантажопасажирського ліфта житлового будинку № 6 по вул. Герасима Кондратьєва в м. Суми	2021			305 000,00		305 000,00	
				Капітальний ремонт житлового фонду: капремонт кабіни пасажирського, вантажопасажирського ліфтів житлового будинку № 6 по вул. Герасима Кондратьєва в м. Суми	2021			75 000,00		75 000,00	
				Капітальний ремонт житлового фонду: капремонт ліфта житлового будинку № 76 по вул. Петропавлівська в м. Суми	2021			376 852,00		376 852,00	
				Капітальний ремонт житлового фонду: капремонт ліфта житлового будинку № 101 по вул. Петропавлівська в м. Суми	2021			200 000,00		200 000,00	
				Капітальний ремонт житлового фонду: капремонт ліфта п. 3 житлового будинку № 127 по вул. Петропавлівська в м. Суми	2021			90 000,00		90 000,00	
				Капітальний ремонт житлового фонду: капремонт ліфта п.1 житлового будинку № 2А по вул. Шинкарівська в м. Суми	2021			380 000,00		380 000,00	
				Капітальний ремонт житлового фонду: капремонт ліфта п. 1 житлового будинку № 15 по вул. Шинкарівська в м. Суми	2021			209 972,00		209 972,00	
				Капітальний ремонт житлового фонду: капремонт ліфта п. 2 житлового будинку № 15 по вул. Шинкарівська, в м. Суми	2021			235 933,00		235 933,00	
				Капітальний ремонт житлового фонду: капремонт ліфта п. 3 житлового будинку № 15 по вул. Шинкарівська в м. Суми	2021			236 492,00		236 492,00	
				Капітальний ремонт житлового фонду: капремонт ліфта п. 1 житлового будинку № 9 по вул. Бельгійська в м. Суми	2021			49 000,00		49 000,00	

5/9

1	2	3	4	5	6	7	8	9	10	11	12
				Капітальний ремонт житлового фонду: капремонт ліфта п. 2 житлового будинку № 9 по вул. Бельгійська в м. Суми	2021			49 000,00		49 000,00	
				Капітальний ремонт житлового фонду: капремонт ліфта п. 1 житлового будинку № 100 по вул. Роменська м.Суми	2021			49 900,00		49 900,00	
				Капітальний ремонт житлового фонду: капремонт ліфта житлового будинку № 2/6 по вул. Котляревського в м. Суми	2021			400 000,00		400 000,00	
				Капітальний ремонт житлового фонду: капремонт ліфта п.2 житлового будинку № 25 по вул. Лесі Українки в м. Суми	2021			12 000,00		12 000,00	
				Капітальний ремонт житлового фонду: капремонт ліфта п.1 житлового будинку № 10 по вул. Іллінська в м.Суми	2021			390 000,00		390 000,00	
				Капітальний ремонт житлового фонду: капремонт ліфта п. 1 житлового будинку № 51Г по вул. Іллінська м.Суми	2021			49 900,00		49 900,00	
				Капітальний ремонт житлового фонду: капремонт ліфта п. 1 житлового будинку № 51В по вул. Іллінська в м.Суми	2021			360 000,00		360 000,00	
				Капітальний ремонт житлового фонду: капремонт ліфтів п. 1, 2, 3, 4 житлового будинку № 52/2 по вул. Іллінська в м.Суми	2021			400 000,00		400 000,00	
				Капітальний ремонт житлового фонду: капремонт ліфта п. 1 житлового будинку № 2 по вул. Шевченко в м.Суми	2021			400 000,00		400 000,00	
				Капітальний ремонт житлового фонду: капремонт ліфта п. 2 житлового будинку № 2 по вул. Шевченко в м.Суми	2021			400 000,00		400 000,00	
				Капітальний ремонт житлового фонду: капремонт ліфта п. 3 житлового будинку № 2 по вул. Шевченко в м. Суми	2021			400 000,00		400 000,00	
				Капітальний ремонт житлового фонду: капремонт пасажирського ліфта житлового будинку № 6 по площі Горького в м.Суми	2021			49 000,00		49 000,00	
				Капітальний ремонт житлового фонду: капремонт пасажирського ліфта житлового будинку № 28/1 по вул. Горького в м.Суми	2021			49 000,00		49 000,00	
				Капітальний ремонт житлового фонду: капремонт ліфта п.1 житлового будинку №12 по вул. Новомістенська в м.Суми	2021			23 001,00		23 001,00	

520

1	2	3	4	5	6	7	8	9	10	11	12
				Капітальний ремонт житлового фонду: капремонт ліфта п.2 житлового будинку №12 по вул. Новомістенська в м.Суми	2021			10 999,00		10 999,00	
				Капітальний ремонт житлового фонду: капремонт ліфта п.2 житлового будинку №23 по вул. Новомістенська в м.Суми	2021			400 000,00		400 000,00	
				Капітальний ремонт житлового фонду: капремонт пасажирського ліфта житлового будинку №37 по вул. Новомістенська в м.Суми	2021			180 000,00		180 000,00	
				Капітальний ремонт житлового фонду: капремонт ліфта п.2, п.3 житлового будинку № 1 по вул. Дєрмонтава в м.Суми	2021			1 570 000,00		1 570 000,00	
				Капітальний ремонт житлового фонду: капремонт ліфта п. 1 житлового будинку № 13 по вул. Дєрмонтава в м.Суми	2021			400 000,00		400 000,00	
				Капітальний ремонт житлового фонду: капремонт ліфта п.2 житлового будинку № 13 по вул. Дєрмонтава в м.Суми	2021			720 000,00		720 000,00	
				Капітальний ремонт житлового фонду: капремонт ліфта п. 3 житлового будинку № 13 по вул. Дєрмонтава м.Суми	2021			49 900,00		49 900,00	
				Капітальний ремонт житлового фонду: капремонт ліфта п. 4 житлового будинку № 13 по вул. Дєрмонтава м.Суми				400 000,00		400 000,00	
				Капітальний ремонт житлового фонду: капремонт ліфта п. 4 житлового будинку № 17 по вул. Дєрмонтава в м.Суми	2021			351 680,00		351 680,00	
				Капітальний ремонт житлового фонду: капремонт ліфта п.1 житлового будинку № 15 по вул. Реміснича в м. Суми	2021			388 979,00		388 979,00	
				Капітальний ремонт житлового фонду: капремонт ліфта п. 2 житлового будинку № 15 по вул. Реміснича в м. Суми	2021			396 458,00		396 458,00	
				Капітальний ремонт житлового фонду: капремонт ліфта п. 3 житлового будинку № 15 по вул. Реміснича в м. Суми	2021			365 000,00		365 000,00	
				Капітальний ремонт житлового фонду: капремонт ліфта п. 1 житлового будинку № 16 по вул. Мєталургів в м. Суми	2021			402 250,00		402 250,00	
				Капітальний ремонт житлового фонду: капремонт ліфта п. 1 житлового будинку № 45 по проспекту Курський в м.Суми	2021			75 000,00		75 000,00	

521

1	2	3	4	5	6	7	8	9	10	11	12
				Капітальний ремонт житлового фонду: капремонт ліфта п. 3 житлового будинку № 53 по проспекту Курський в м. Суми	2021			130 000,00		130 000,00	
				Капітальний ремонт житлового фонду: капремонт ліфта п. 4 житлового будинку № 103 по проспекту Курський в м. Суми	2021			384 245,00		384 245,00	
				Капітальний ремонт житлового фонду: капремонт ліфта п. 5 житлового будинку № 103 по проспекту Курський в м. Суми	2021			49 900,00		49 900,00	
				Капітальний ремонт житлового фонду: капремонт ліфта п. 3 житлового будинку № 23 по вул. Ковпака в м. Суми	2021			400 000,00		400 000,00	
				Капітальний ремонт житлового фонду: капремонт ліфта п. 1 житлового будинку №43А по вул. Романа Атаманюка в м. Суми	2021			400 000,00		400 000,00	
				Капітальний ремонт житлового фонду: капремонт ліфта п. 2 житлового будинку №43А по вул. Романа Атаманюка в м. Суми	2021			355 000,00		355 000,00	
				Капітальний ремонт житлового фонду: капремонт ліфта п. 3 житлового будинку №43А по вул. Романа Атаманюка в м. Суми	2021			400 000,00		400 000,00	
				Капітальний ремонт житлового фонду: капремонт лівого ліфта житлового будинку №57 по вул. Романа Атаманюка в м. Суми	2021			400 000,00		400 000,00	
1216030	6030	0620	Організація благоустрою населених пунктів					40 081 277,08	119 472,00	40 200 749,08	
				Капітальний ремонт електричних мереж вуличного освітлення по вул. Г. Крут в м. Суми	2021	3 905 022		1 891 153,46		1 891 153,46	48,4
				Капітальний ремонт мереж вуличного освітлення по проспекту Козацький, вул. Льотця, вул. Запорізька, вул. Аеродромна, вул. Грушевського, вул. Сагайдачного, вул. Сідова, вул. Калнишевського, проїзд 1-й Лановий, проїзд 2-й Лановий, проїзд Андріївський в м. Суми	2021	3 418 259		50 000,00		50 000,00	1,5
				Капітальний ремонт електричних мереж вуличного освітлення від Пантелеймоновської церкви до сквери «Козацький» в м. Суми	2021	1 485 470	54,9	663 000,00		663 000,00	100
				Капітальний ремонт електричних мереж вуличного освітлення по вул. Зарічна в м. Суми	2021	411 726		359 900,00	-30 250,00	329 650,00	80,1

1	2	3	4	5	6	7	8	9	10	11	12
				Капітальний ремонт об'єкту благоустрою – встановлення силового обладнання при зміні потужності споживачів вуличного освітлення по Баранівському масиву в м.Суми	2021	141 840		100 000,00		100 000,00	70,5
				Капітальний ремонт електричних мереж вуличного освітлення прибудинкової території по вул. Ковлака 14, 14/1	2020-2021	115 328	0,7	108 846,54		108 846,54	100
				Капітальний ремонт електричних мереж вуличного освітлення по вул. Лугова в м. Суми (від пішохідного мосту «Ринку» до перехрестя з вул. Ярослава Мудрого)	2021			49 900,00		49 900,00	
				Капітальний ремонт мереж вуличного освітлення за адресою: село Зелений Гай, Битицького старостинського округу	2021			49 900,00		49 900,00	
				Капітальний ремонт мереж вуличного освітлення за адресою: село Битиця, Битицького старостинського округу	2021			49 900,00		49 900,00	
				Капітальний ремонт мереж вуличного освітлення за адресою: село Велика Чернеччина, Великочернеччинського старостинського округу	2021			49 900,00		49 900,00	
				Капітальний ремонт об'єкту благоустрою – облаштування території по вул. Івана Сірка, в районі консультативно – діагностичного відділення № 2 КНП «Дитяча клінічна лікарня Святої Зінаїди» СМР в м. Суми	2021			45 000,00		45 000,00	
				Капітальний ремонт об'єкту благоустрою - дитячого майданчику «Щасливе та здорове майбутнє дітям та їх батькам» за адресою просп. Михайла Лушпи, 51	2020-2021	507 653	4,7	452 674,18		452 674,18	100
				Капітальний ремонт об'єкту благоустрою – встановлення спортивної зони відпочинку «Територія сильних» на річці Псел, район вул. Підгорної	2020-2021	1 615 771	74,8	205 064,22		205 064,22	100
				Капітальний ремонт об'єктів благоустрою – капремонт міні - скейтпарку на Роменській	2020-2021	298 680		294 844,71		294 844,71	100
				Капітальний ремонт об'єкту благоустрою – встановлення тренажерів біля стадіону «Єдність нації» по вул. Люблінська в м. Суми	2021			50 000,00		50 000,00	
				Капітальний ремонт об'єкту благоустрою – встановлення навісу біля стадіону «Єдність нації» по вул. Люблінська в м. Суми				170 000,00		170 000,00	

528

1	2	3	4	5	6	7	8	9	10	11	12
				Капітальний ремонт об'єкту благоустрою – зони відпочинку «Єдність нації» по вул. Люблінській з встановленням модульної роздягальні. Коригування	2020-2021	1 398 715	46,5	694 744,00		694 744,00	96,2
				Капітальний ремонт об'єкту благоустрою – скверу «Садко» в м. Суми	2021	16 264 135		7 650 000,00	-258 210,00	7 391 790,00	45,4
				Капітальний ремонт об'єкту благоустрою - скверу МЦ «Романтика» в м.Суми	2020-2021	17 719 321	39,5	7 550 000,00	800 000,00	8 350 000,00	86,6
				Капітальний ремонт об'єкту благоустрою – скверу по вул.Інтернаціоналістів, 21 в м. Суми	2021	19 859 476		49 900,00		49 900,00	0,3
				Капітальний ремонт об'єкту благоустрою - облаштування скверу «Пам'яті» по вул. Кошака у м.Суми (коригування)	2018-2021	7 986 895	20,1	1 665 000,00		1 665 000,00	40,9
				Капітальний ремонт підпірної стінки та сходів від вулиці Холодногірської, 51 до вулиці Олександра Шапаренка, 7 м. Суми	2021			50 000,00		50 000,00	
				Капітальний ремонт підпірної стінки по вулиці Нижньохолодногірська, 10 м. Суми	2021			50 000,00		50 000,00	
				Капітальний ремонт сходів по вул. Горького	2021	2 151 262		44 560,00		44 560,00	2,1
				Капітальний ремонт об'єктів благоустрою - розчищення річки Сумки між Воскресенським та Шевченківським мостами	2021			375 300,00		375 300,00	
				Капітальний ремонт об'єкту благоустрою-встановлення стаціонарних туалетів на кінцевих зупинках громадського транспорту м.Суми	2021			9 000,00	-9 000,00		
				Капітальний ремонт об'єкту благоустрою-встановлення стаціонарного туалету на кінцевій зупинці громадського транспорту по вул. Прокоф'єва м.Суми	2021			67 000,00		67 000,00	
				Капітальний ремонт об'єкту благоустрою-встановлення стаціонарного туалету на кінцевій зупинці громадського транспорту по вул. Кошака м.Суми	2021			67 000,00		67 000,00	

524

1	2	3	4	5	6	7	8	9	10	11	12
				Капітальний ремонт об'єкту благоустрою - встановлення стаціонарного туалету на кінцевій зупинці громадського транспорту по вул. Кленова м.Суми	2021			67 000,00		67 000,00	
				Капітальний ремонт об'єкту благоустрою - встановлення малих архітектурних форм (кабін для роздягання) в районі озера Чеха в м. Суми	2021	49187		49 000,00		49 000,00	100
				Капітальний ремонт об'єкту благоустрою - встановлення малих архітектурних споруд в парку «Казка» в м. Суми	2021	340 001		340 000,00		340 000,00	100
				Капітальний ремонт об'єкту благоустрою - встановлення малих архітектурних споруд біля будинків № 143 по вул. Герасима Кондратьєва в м. Суми	2020-2021	20 950	6,8	19 528,79		19 528,79	100
				Капітальний ремонт об'єкту благоустрою - встановлення малих архітектурних споруд біля будинків № 165/140 по вул. Герасима Кондратьєва в м. Суми	2020-2021	20 951	6,8	19 530,01		19 530,01	100
				Капітальний ремонт об'єкту благоустрою - встановлення малих архітектурних споруд біля будинків № 148, № 152 по вул. Герасима Кондратьєва в м. Суми	2020-2021	20 950	6,8	19 528,79		19 528,79	100
				Капітальний ремонт об'єкту благоустрою - встановлення малих архітектурних споруд біля будинків № 136/1, № 136/2 по вул. Герасима Кондратьєва в м. Суми	2020-2021	20 950	6,8	19 528,79		19 528,79	100
				Капітальний ремонт об'єкту благоустрою - встановлення малих архітектурних споруд біля будинку по вул. Прокоф'єва, 24 м. Суми	2020-2021	47 911	3,0	46 489,99		46 489,99	100
				Капітальний ремонт об'єкту благоустрою - встановлення малих архітектурних споруд біля будинку по вул. Прокоф'єва, 36 м. Суми	2020-2021	48 739	2,9	48 317,89		48 317,89	100
				Капітальний ремонт об'єкту благоустрою - встановлення малих архітектурних споруд біля будинків № 158/2 по вул. Герасима Кондратьєва в м. Суми	2020-2021	20 920	6,8	19 529,20		19 529,20	100

525

1	2	3	4	5	6	7	8	9	10	11	12
				Капітальний ремонт об'єкту благоустрою – встановлення малих архітектурних споруд біля будинків № 116, № 118 по вул. Герасима Кондратьєва в м. Суми	2020-2021	20 951	6,8	19 530,01		19 530,01	100
				Капітальний ремонт дороги по вул. 20 років Перемоги від вул. Петропавлівська до вул. Герасима Кондратьєва в м. Суми	2021	20 538 565		7 000 000,00		7 000 000,00	34,1
				<i>Капітальний ремонт об'єктів благоустрою-встановлення та благоустрій зупинок громадського транспорту по місту Суми та розробка ПЗД, у т.ч.:</i>				1 588 620,00		1 588 620,00	
				Капітальний ремонт об'єкту благоустрою - зупинки громадського транспорту №186 - «Покровська площа» по Покровській площі м.Суми	2021	895 537		770 620,00		770 620,00	100
				Капітальний ремонт об'єкту благоустрою - зупинки громадського транспорту №364 - «Прокоф'єва» по вул. Прокоф'єва м. Суми	2020-2021	570 790	6,8	134 430,04		134 430,04	100
				Капітальний ремонт об'єкту благоустрою - зупинки громадського транспорту №177 - «Школа №19» по вулиці Івана Харитоненка м. Суми	2020-2021	626 183	6,1	294 227,21		294 227,21	100
				Капітальний ремонт об'єкту благоустрою - зупинки громадського транспорту №105 - «Технічне училище» по вул. Прокоф'єва м. Суми	2020-2021	623 630	6,2	295 213,30		295 213,30	100
				Капітальний ремонт об'єкту благоустрою - зупинки громадського транспорту №170 «вул. Металургів» по вул. Металургів	2021			129,45		129,45	
				Капітальний ремонт об'єкту благоустрою - зупинки громадського транспорту №198 «Центральна міська лікарня» по вул. 20 років Перемоги	2021	441 047		94 000,00		94 000,00	21,3
				<i>Укладання нових та розширення існуючих тротуарів, пішохідних та велосипедних доріжок, у т.ч.:</i>				7 962 086,50	-383 068,00	7 579 018,50	
				Капітальний ремонт тротуару від буд. №18 до буд. №8 по вул.Троїцька в м.Суми	2021	1 164 107		1 164 107,00	-22 071,00	1 142 036,00	100
				Капітальний ремонт тротуару від буд. №26 до буд. №20 по вул.Троїцька в м.Суми	2021	1 402 430		1 402 430,00	-7 445,00	1 394 985,00	100

526

1	2	3	4	5	6	7	8	9	10	11	12
				Капітальний ремонт тротуару в районі буд. №115 по вул. Р. Атаманюка (Курський ринок)	2021	1 522 135		1 324 001,00	-145 776,00	1 178 225,00	77,4
				Капітальний ремонт тротуару по вул. Леваневського від пр. Шевченка до вул. Троїцька в м. Суми	2021	3 784 808		43 000,00		43 000,00	1,1
				Капітальний ремонт тротуару по вул. Троїцька від вул. Леваневського до вул. Привокзальна в м. Суми	2021	2 533 919		32 200,00		32 200,00	1,3
				Капітальний ремонт тротуару вздовж будинків №7,13,17 по вул. Металургів	2021			2 080 000,00		2 080 000,00	
				Капітальний ремонт тротуару по вул. В.Чорновола від вул. Іллінська до вул. Пушкіна	2021	737 146		671 705,50	-35 800,00	635 905,50	86,3
				Капітальний ремонт тротуару від буд. №69 до буд. №91 по вул. Іллінська	2021	1 159 660		33 000,00		33 000,00	2,8
				Капітальний ремонт тротуару від буд. №93 до буд. №97 по вул. Іллінська	2021	839 496		25 000,00		25 000,00	3,0
				Капітальний ремонт тротуару від мосту через р. Сумка до буд. №3 по вул. Троїцька	2021	1 060 115		34 000,00		34 000,00	3,2
				Капітальний ремонт тротуару від буд. №5 до буд. №15 по вул. Троїцька	2021	1 204 490		33 170,00		33 170,00	2,7
				Капітальний ремонт тротуару від буд. №17 до буд. №19 по вул. Троїцька	2021	1 456 870		29 000,00		29 000,00	2,0
				Капітальний ремонт тротуару від буд. №29 до буд. №37 по вул. Троїцька	2021	1 309 565		26 000,00		26 000,00	2,0
				Капітальний ремонт тротуару в районі буд. №9 по проспекту Михайла Лушпи	2021			48 500,00	-11 187,00	37 313,00	
				Капітальний ремонт тротуару від буд. №17 до буд. №23 по проспекту Михайла Лушпи	2021			48 200,00	-12 104,00	36 096,00	
				Капітальний ремонт тротуару від буд. №29/1 до буд. №31Б по проспекту Михайла Лушпи	2021	1 531 547		47 800,00	-13 833,00	33 967,00	2,2
				Капітальний ремонт тротуару від буд. №31 А до буд. №39 А по проспекту Михайла Лушпи	2021	941 581		47 500,00	-15 540,00	31 960,00	3,4
				Капітальний ремонт тротуару від буд. №31 по вул. Харківська до буд. №6/2 по проспекту Михайла Лушпи	2021	1 437 476		50 000,00	-15 850,00	34 150,00	2,4
				Капітальний ремонт тротуару від буд. №6/3 до буд. №8 по проспекту Михайла Лушпи	2021	1 525 199		50 000,00	-15 607,00	34 393,00	2,3

1	2	3	4	5	6	7	8	9	10	11	12
				Капітальний ремонт тротуару від буд. № 10 до буд. № 12 по проспекту Михайла Лушпи	2021	1 324 000		50 000,00	-17 249,00	32 751,00	2,5
				Капітальний ремонт тротуару в районі буд. №22 по проспекту Михайла Лушпи	2021			50 000,00	-22 055,00	27 945,00	
				Капітальний ремонт тротуару від вул. Інтернаціоналістів до буд. № 26 по проспекту Михайла Лушпи»	2021	1 306 616		50 000,00	-20 230,00	29 770,00	2,3
				Капітальний ремонт тротуару від буд. № 28 до буд. № 44 по проспекту Михайла Лушпи	2021	1 523 918		50 000,00	-15 546,00	34 454,00	2,3
				Капітальний ремонт тротуару по проспекту М. Лушпи від буд. № 18 (ССШ № 17) до буд. № 21 по вул. Івана Сірка	2021	541 373		523 473,00	-12 775,00	510 698,00	100
				Капітальний ремонт тротуару по вул. Василя Капніста в м. Суми	2021	854 974		49 000,00		49 000,00	5,7
1217310	7310	0443	Будівництво об'єктів житлово-комунального господарства					26 134 591,07		26 134 591,07	
				Нове будівництво підземного контейнерного майданчика за адресою: м. Суми, проспект Михайла Лушпи, буд. 7	2020-2021	277 373	6,2	236 500,00		236 500,00	91,5
				Нове будівництво підземного контейнерного майданчика за адресою: м.Суми, проспект Тараса Шевченка, буд. 14	2021			374 463,00		374 463,00	
				Нове будівництво підземного контейнерного майданчика за адресою: м.Суми, вул. Леваневського, б. 22	2021	342 242		25 242,00		25 242,00	7,4
				Нове будівництво зовнішньої водопровідної мережі Д-110 мм по вул. Г.Кондратьєва, 158/4 з кільцюванням у діючі водопровідні мережі Д-100 мм та Д-150 мм в м. Суми	2021			85 000,00		85 000,00	
				Будівництво напірного каналізаційного колектору від КНС-9 до проспекту Михайла Лушпи в м. Суми з перевіркою в збудований напірний колектор	2019-2021	14 087 743	90,0	461 950,00		461 950,00	100

528

1	2	3	4	5	6	7	8	9	10	11	12
				Нове будівництво резервуару аварійного скиду стічної води з обладнанням для виділення твердих відходів на території каналізаційно-насосної станції за адресою: м.Суми, вул. Привокзальна, 4/13	2020-2021			3 187 041,00		3 187 041,00	
				Нове будівництво тепломережі від ТК-208/1 до ТК-214/5 по вул. Юрія Вєтрова, 4 в м. Суми	2021			2 450 000,00		2 450 000,00	
				Реконструкція об'єктів житлово-комунального господарства: влаштування пандусу до житлового будинку за адресою: просп. М. Лушпи, 15 п.2, м. Суми	2021			35 000,00		35 000,00	
				Реконструкція об'єктів житлово-комунального господарства: влаштування пандусів до житлового будинку за адресою: вул. Ковпака, 17 п.3 м. Суми	2021			250 000,00		250 000,00	
				Реконструкція об'єктів житлово-комунального господарства: влаштування пандусів до житлового будинку за адресою: вул. Ковпака, 67, п.1 м. Суми	2021			215 000,00		215 000,00	
				Реконструкція розподільчих теплових мереж, які проходять по вул. Кузнечна та підключені до елеваторного вузла будинку по вул. Першотравнева, 10А в м. Суми	2021	3 678 127		103 000,00		103 000,00	2,8
				Реконструкція зовнішніх теплових мереж та мереж водовідведення на площі Незалежності в м. Суми	2021			240 000,00		240 000,00	
				Реконструкція (санация) самотічного каналізаційного колектора Д 600-800 мм від вул. Харківська, 32 по вул. Сумсько-Київських дивізій до КНС-6	2018-2022	15 888 386	49,4	7 588 130,00		7 588 130,00	97,2
				Реконструкція (санация) самотічного каналізаційного колектора Д 500 мм по вул. Замостянській від перехрестя вул. Харківська та вул. Сумсько-Київських дивізій до перехрестя вул. Черкаська та вул. Лінійна в м. Суми	2018-2022	10 405 066	2,2	50 000,00		50 000,00	2,7

529

1	2	3	4	5	6	7	8	9	10	11	12
				Реконструкція (санація) самотічного каналізаційного колектора Д-500 від вул. 1-ої Замостянської по вул. Черкаській до перехрестя вул. Черкаської із вул. Лінійною в м. Суми	2021	7 593 157		7 138 673,07		7 138 673,07	94,0
				Реконструкція каналізаційних мереж по вул. Супруна, 19; 17/1 з перепідключенням до централізованої каналізаційної мережі в м. Суми	2021	328 754		254 100,00		254 100,00	77,3
				Реконструкція каналізаційного самотпливного колектору Д - 1000 мм по вул. 1-ша Набережна р. Стрілка м. Суми (Коригування)	2018-2021	29 708 671	95,3	10 442,00		10 442,00	100
				Капітальний ремонт самотпливного залізобетонного каналізаційного колектора Д-1800 мм, що проходить по території КНС-2 по вул. Луговій від КК №1 до грабельного приміщення КНС із заміною залізобетонних кілець та плити перекриття в КК №1	2020-2021	3 883 446	5,6	3 430 050,00		3 430 050,00	100
1217330	7330	0443	Будівництво інших об'єктів комунальної власності					19 404 605,58	-2 465,00	19 402 140,58	
				Нове будівництво зони відпочинку на річці Псел по пров. Дачний, 9	2020-2021			11,58		11,58	
				Нове будівництво об'єкту благоустрою-скверу Лікаря Олександра Ємця (біля дитячої лікарні по вул. Троїцька) у місті Суми	2021			49 900,00		49 900,00	
				Нове будівництво тротуару вздовж дороги в селі Верхів Пещане по вул. Парнянській (з обох сторін проїзної частини)	2020-2021	1 800 000	4,0	900 000,00		900 000,00	54,0
				Нове будівництво ділянки водогону за адресою: м. Суми, с. Пещане, вул. Шкільна від будинку № 29	2020-2021	388 708	9,0	293 783,00		293 783,00	100
				Нове будівництво ділянки водогону за адресою: м. Суми, с. Пещане, вул. Вишнева	2020-2021	304 581	10,8	246 581,00	-2 465,00	244 116,00	100
				Нове будівництво ділянки водогону за адресою: м. Суми, с. Пещане, вул. Слобідська	2021			40 000,00		40 000,00	

1530

1	2	3	4	5	6	7	8	9	10	11	12
				Нове будівництво дитячого та спортивного майданчика за адресою: м. Суми, навпроти житлового будинку № 61 по вул. Витвопоселенська	2021			49 900,00		49 900,00	
				Нове будівництво дитячого майданчика за адресою: м. Суми, вул. Івана Сірка, буд. 7/2 (біля Церкви Сергія Радонежського)	2021	373 049		370 000,00		370 000,00	100
				Нове будівництво дитячого та спортивного майданчика за адресою: м. Суми, вул. Берестова, буд. 2-4	2021	203 797		204 000,00		204 000,00	100
				Нове будівництво дитячого та спортивного майданчика на території біля озера Чека в м. Суми	2021	490 430		290 430,00		290 430,00	59,2
				Реконструкція полігону для складування твердих побутових відходів з укріпленням існуючих огорожувальних дамб та улаштуванням дороги на території В. Бобринського старостинського округу Верхньосироватської сільської ради Сумського району Сумської області	2020-2021	8 858 074	2,4	7 045 000,00		7 045 000,00	81,9
3				Реконструкція підпірної гідропоруди під Шевченківським мостом	2020-2021	3 355 415	7,9	50 000,00		50 000,00	9,4
				Реконструкція схилу від пров. Монастирський до вул. Нижньособорна в м. Суми	2021			100 000,00		100 000,00	
				Реконструкція фонтану «Садко» по вул. Героїв Сумщини в місті Суми	2021			200 000,00		200 000,00	
				Реконструкція дитячого парку «Сказка» в м. Суми	2020-2021			110 000,00		110 000,00	
				Реконструкція парку ім. І.М. Кожелуба	2020-2021	26 441 501	8,2	6 800 000,00		6 800 000,00	33,9
				Реконструкція скверу «Дружба» в м. Суми	2021			800 000,00		800 000,00	
				Реконструкція скверу Щастя	2021			135 000,00		135 000,00	
				Капітальний ремонт приміщення за адресою м. Суми вул. Горького, 21 (3 поверх)	2021	200 000		200 000,00		200 000,00	

581

1	2	3	4	5	6	7	8	9	10	11	12
				Капітальний ремонт фасаду нежитлового приміщення за адресою: м. Суми, вул. Покровська, 6,9	2021	1 563 531		1 490 000,00		1 490 000,00	100
				Капітальний ремонт нежитлового приміщення: заміна вікна нежитлового будинку № 4 по вул. Катерини Зеленко в м. Суми	2021			30 000,00		30 000,00	
1217340	7340	0443	Проектування, реставрація та охорона пам'яток архітектури					3 250 000,00		3 250 000,00	
				Реставрація покрівлі та фасаду житлового будинку по вул.Соборна, 32 в м. Суми (пам'ятка архітектури місцевого значення 1951 р. (охор. №166 - См (коригування)	2018-2021	13 234 370	20,0	3 000 000,00		3 000 000,00	42,7
				Реставрація покрівлі та фасаду житлового будинку по вул.Соборна, 27 в м. Суми (пам'ятка архітектури місцевого значення 1948 р. (охор. №167-См)	2021	6 712 734		250 000,00		250 000,00	3,7
1217363	7363	0490	Виконання інвестиційних проєктів в рамках здійснення заходів щодо соціально-економічного розвитку окремих територій, у т.ч. за рахунок:					15 377 714,00		15 377 714,00	
				<i>субвенції з державного бюджету місцевим бюджетам на здійснення заходів щодо соціально-економічного розвитку окремих територій</i>				<i>11 377 714,00</i>		<i>11 377 714,00</i>	
				Капітальний ремонт пішохідного переходу на перехресті вул. Харківська та Героїв Сумщини, Сумська область, м. Суми, у т.ч. за рахунок:	2020-2021	6 113 935	3,0	9 705 000,00		9 705 000,00	99,5
				<i>субвенції з державного бюджету місцевим бюджетам на здійснення заходів щодо соціально-економічного розвитку окремих територій</i>				<i>5 705 000,00</i>		<i>5 705 000,00</i>	
				Капітальний ремонт об'єкта благоустрою — капремонт фонтана та прилеглої території по вул. Харківській в районі будинку № 3 у м. Суми, у т.ч. за рахунок:	2021-2022			2 400 000,00		2 400 000,00	
				<i>субвенції з державного бюджету місцевим бюджетам на здійснення заходів щодо соціально-економічного розвитку окремих територій</i>				<i>2 400 000,00</i>		<i>2 400 000,00</i>	

532

1	2	3	4	5	6	7	8	9	10	11	12
				Реставрація спорудн «Альтанка» в м. Суми (пам'ятки архітектури місцевого значення, охор. №21-См) за адресою: м.Суми, пл. Покровська, у т.ч. за рахунок:	2021			2 972 714,00		2 972 714,00	
				<i>субвенції з державного бюджету місцевим бюджетам на здійснення заходів щодо соціально-економічного розвитку окремих територій</i>				2 972 714,00		2 972 714,00	
				Капітальний ремонт дитячо - спортивного майданчика за адресою: м. Суми, вул. Сумсько-Кіївських дивізій, біля буд. 23 та 25, у т.ч. за рахунок:	2021			100 000,00		100 000,00	
				<i>субвенції з державного бюджету місцевим бюджетам на здійснення заходів щодо соціально-економічного розвитку окремих територій</i>				100 000,00		100 000,00	
				Капітальний ремонт дитячого майданчику за адресою: м. Суми, площа Михайла Кошія (біля кінцевої зупинки громадського транспорту), у т.ч. за рахунок:	2021			200 000,00		200 000,00	
				<i>субвенції з державного бюджету місцевим бюджетам на здійснення заходів щодо соціально-економічного розвитку окремих територій</i>				200 000,00		200 000,00	
1217368	7368	0490	Виконання інвестиційних проєктів за рахунок субвенцій з інших бюджетів, у т.ч. за рахунок:					200 000,00		200 000,00	
			<i>іншої субвенції з місцевого бюджету</i>					200 000,00		200 000,00	
				Нове будівництво дитячого та спортивного майданчика на території біля озера Чека в м. Суми	2021	490 430		200 000,00		200 000,00	40,8
1500000			Управління капітального будівництва та дорожнього господарства Сумської міської ради					271 667 821,85		271 667 821,85	
1510000			Управління капітального будівництва та дорожнього господарства Сумської міської ради, у т.ч. за рахунок:					271 667 821,85		271 667 821,85	
			<i>місцевого заощадження</i>					96 859 595,00		96 859 595,00	
			<i>субвенції з державного бюджету місцевим бюджетам на здійснення заходів щодо соціально-економічного розвитку окремих територій</i>					1 200 000,00		1 200 000,00	

533

1	2	3	4	5	6	7	8	9	10	11	12
1516030	6030	0620	Організація благоустрою населених пунктів					59 717 919,00		59 717 919,00	
				Капітальний ремонт прибудинкової території в районі житлового будинку № 1 по вул. Харківська	2020-2021	1 561 766	2,3	1 437 817,00		1 437 817,00	94,3
				Капітальний ремонт прибудинкової території в районі житлового будинку № 5 по вул. Харківська	2020-2021	1 229 213	2,5	1 080 630,00		1 080 630,00	90,4
				Капітальний ремонт прибудинкової території в районі житлового будинку №14 по вул. Харківська	2021			41 060,00		41 060,00	
				Капітальний ремонт прибудинкової території в районі житлового будинку №16/1 по вул. Харківська	2021	1 905 306		49 041,00		49 041,00	2,6
				Капітальний ремонт прибудинкової території в районі житлового будинку №18/1 по вул. Харківська	2021	1 400 324		550 000,00		550 000,00	39,3
				Капітальний ремонт прибудинкової території в районі житлового будинку №20 по вул. Харківська	2021	2 097 911		48 408,00		48 408,00	2,3
				Капітальний ремонт прибудинкової території в районі житлового будинку №1 по вул. СКД	2021	1 530 040		584 512,00		584 512,00	38,2
				Капітальний ремонт прибудинкової території в районі житлового будинку № 3/1 по вул. СКД	2020-2021	1 508 288	2,3	1 005 105,00		1 005 105,00	68,9
				Капітальний ремонт прибудинкової території в районі житлового будинку №8 по вул. Богуна	2020-2021	1 410 127	2,8	1 088 102,00		1 088 102,00	80,0
				Капітальний ремонт прибудинкової території в районі житлового будинку №16 по вул. Богуна	2020-2021	1 386 250	3,1	1 003 969,00		1 003 969,00	75,5
				Капітальний ремонт прибудинкової території в районі житлового будинку №37 по вул. Нижньосіроватська	2020-2021	1 072 208	3,6	866 664,00		866 664,00	84,4
				Капітальний ремонт прибудинкової території в районі житлового будинку №24 по вул. Римського-Корсакова	2021			667 050,00		667 050,00	

534

1	2	3	4	5	6	7	8	9	10	11	12
				Капітальний ремонт прибудинкової території в районі житлового будинку №26 по вул. Римського-Корсакова	2021	1 567 812		722 522,00		722 522,00	46,1
				Капітальний ремонт прибудинкової території в районі житлового будинку №28 по вул. Римського-Корсакова	2021			39 843,00		39 843,00	2,3
				Капітальний ремонт прибудинкової території в районі житлового будинку №36 по вул. Героїв Крут	2020-2021	3 018 130	1,6	2 299 450,00		2 299 450,00	77,8
				Капітальний ремонт прибудинкової території в районі житлового будинку №36В по вул. Героїв Крут	2021	697 434		542 291,00		542 291,00	77,8
				Капітальний ремонт прибудинкової території в районі житлового будинку №38 по вул. Героїв Крут	2021	3 089 443		1 000 000,00		1 000 000,00	32,4
				Капітальний ремонт прибудинкової території в районі житлового будинку №68А по вул. Героїв Крут	2020-2021	1 588 884	38,3	887 205,00		887 205,00	94,1
				Капітальний ремонт прибудинкової території в районі житлового будинку №70А по вул. Героїв Крут	2020-2021	655 901	61,1	60 194,00		60 194,00	83,5
				Капітальний ремонт прибудинкової території в районі житлового будинку №70Б по вул. Героїв Крут	2020-2021	708 913	51,8	172 014,00		172 014,00	100
				Капітальний ремонт прибудинкової території в районі житлового будинку №72 по вул. Героїв Крут	2020-2021	599 740	65,0	35 089,00		35 089,00	72,0
				Капітальний ремонт прибудинкової території в районі житлового будинку №76 по вул. Героїв Крут	2021			40 817,00		40 817,00	
				Капітальний ремонт прибудинкової території в районі житлового будинку №78 по вул. Героїв Крут	2021			41 303,00		41 303,00	
				Капітальний ремонт прибудинкової території в районі житлового будинку №80А по вул. Героїв Крут	2021			37 556,00		37 556,00	

535

1	2	3	4	5	6	7	8	9	10	11	12
				Капітальний ремонт прибудинкової території в районі житлового будинку №80Б по вул. Героїв Крут	2021			41 303,00		41 303,00	
				Капітальний ремонт прибудинкової території в районі житлового будинку №4 по вул. Інтернаціоналістів	2021	1 016 239		906 129,00		906 129,00	89,2
				Капітальний ремонт прибудинкової території в районі житлового будинку №10 по вул. Інтернаціоналістів	2021	815 746		776 677,00		776 677,00	95,2
				Капітальний ремонт прибудинкової території в районі житлового будинку №12 по вул. Інтернаціоналістів	2021	1 213 512		887 218,00		887 218,00	73,1
				Капітальний ремонт прибудинкової території в районі житлового будинку №14 по вул. Інтернаціоналістів	2021	1 401 398		935 843,00		935 843,00	66,8
				Капітальний ремонт прибудинкової території в районі житлового будинку №55А по вул. Інтернаціоналістів	2021	501 352		423 989,00		423 989,00	84,6
				Капітальний ремонт прибудинкової території в районі житлового будинку №55Б по вул. Інтернаціоналістів	2021	3 342 901		1 299 324,00		1 299 324,00	38,9
				Капітальний ремонт прибудинкової території в районі житлового будинку №57А по вул. Інтернаціоналістів	2021			40 087,00		40 087,00	
				Капітальний ремонт прибудинкової території в районі житлового будинку №57Б по вул. Інтернаціоналістів	2021			38 530,00		38 530,00	
				Капітальний ремонт прибудинкової території в районі житлового будинку №12 по вул. І. Сірка	2021	2 006 099		874 742,00		874 742,00	43,6
				Капітальний ремонт прибудинкової території в районі житлового будинку №14 по вул. І. Сірка	2021	971 149		813 225,00		813 225,00	83,7
				Капітальний ремонт прибудинкової території в районі житлового будинку №7 по просп. М. Лушпи	2021			46 892,00		46 892,00	
				Капітальний ремонт прибудинкової території в районі житлового будинку №15 по просп. М. Лушпи	2021			50 000,00		50 000,00	

536

1	2	3	4	5	6	7	8	9	10	11	12
				Капітальний ремонт прибудинкової території в районі житлового будинку №5 по вул.Запівна	2021			550 000,00		550 000,00	
				Капітальний ремонт прибудинкової території в районі житлового будинку №1 по вул. К. Зеленко	2020-2021	913 975	2,7	688 204,00		688 204,00	78,0
				Капітальний ремонт прибудинкової території в районі житлового будинку №3 по вул. К. Зеленко	2020-2021	2 203 566	0,2	252 624,00		252 624,00	11,7
				Капітальний ремонт прибудинкової території в районі житлового будинку №5 по вул. К. Зеленко	2020-2021	1 216 520	2,5	1 017 332,00		1 017 332,00	86,1
				Капітальний ремонт прибудинкової території в районі житлового будинку №7 по вул. К. Зеленко	2020-2021	1 062 745	2,6	851 630,00		851 630,00	82,7
				Капітальний ремонт прибудинкової території в районі житлового будинку №77 по вул. 5-а Продольна	2021			700 000,00		700 000,00	
				Капітальний ремонт прибудинкової території в районі житлового будинку №74 по вул. Декабристів	2021	861 762		651 892,00		651 892,00	75,6
				Капітальний ремонт прилеглої території КУ ССШ I-III ступенів №25 м. Суми, вул. Декабристів, 80	2021	1 384 150		1 113 000,00		1 113 000,00	80,4
				Капітальний ремонт дорожнього покриття під'їзду до житлового будинку №92/1 по вул. Роменська	2021			50 000,00		50 000,00	
				Капітальний ремонт прибудинкової території в районі житлового будинку №19 по вул. Нахімова	2021-2022	2 577 023		344 126,00		344 126,00	13,4
				Капітальний ремонт прибудинкової території в районі житлового будинку №40 по вул. Нахімова	2021			227 485,00		227 485,00	
				Капітальний ремонт прибудинкової території в районі житлового будинку №78 по вул. Чорновола	2021	1 861 344		501 581,00		501 581,00	26,9
				Капітальний ремонт прибудинкової території в районі житлового будинку №94 по вул. Робітнича	2021	1 279 939		1 065 000,00		1 065 000,00	83,2
				Капітальний ремонт прибудинкової території в районі житлового будинку №4 по вул. Леваневського	2021			8 541,00		8 541,00	

539

1	2	3	4	5	6	7	8	9	10	11	12
				Капітальний ремонт прибудинкової території в районі житлового будинку №17 по вул. Лермонтова	2020-2021	2 020 027	83,5	100 036,00		100 036,00	88,4
				Капітальний ремонт прибудинкової території в районі житлового будинку №5 по пров. Інститутський	2021			37 556,00		37 556,00	
				Капітальний ремонт прибудинкової території в районі житлового будинку №17 по вул. Троїцька	2021			39 162,00		39 162,00	
				Капітальний ремонт прибудинкової території в районі житлового будинку №9 по просп. Т. Шевченка	2021	1 165 338		546 372,00		546 372,00	46,9
				Капітальний ремонт прибудинкової території в районі житлового будинку №11 по просп. Т. Шевченка	2021	1 538 149		489 993,00		489 993,00	31,9
				Капітальний ремонт прибудинкової території між будинками №22 по просп. Шевченка та №24 по вул. Новомістевська	2021			50 000,00		50 000,00	
				Капітальний ремонт прибудинкової території в районі житлового будинку №8 по вул. Супруна	2019-2021	1 335 068	2,3	823 629,00		823 629,00	64,0
				Капітальний ремонт прибудинкової території в районі житлового будинку №14 по вул. Супруна	2021	1 632 515		538 300,00		538 300,00	33,0
				Капітальний ремонт прибудинкової території в районі житлового будинку №17 по вул. Супруна	2021			37 556,00		37 556,00	
				Капітальний ремонт прибудинкової території в районі житлового будинку №2 по вул.Металургів	2021	1 168 856		891 445,00		891 445,00	76,3
				Капітальний ремонт прибудинкової території в районі житлового будинку №3 по вул.Металургів	2019-2021	2 043 520	2,1	1 375 017,00		1 375 017,00	69,4
				Капітальний ремонт прибудинкової території в районі житлового будинку №4 по вул.Металургів	2021	1 866 899		1 598 738,00		1 598 738,00	85,6
				Капітальний ремонт прибудинкової території в районі житлового будинку №7 по вул. Металургів	2021	1 598 486		517 415,00		517 415,00	32,4
				Капітальний ремонт прибудинкової території в районі житлового будинку №26 по вул. Праці	2021			50 000,00		50 000,00	

1	2	3	4	5	6	7	8	9	10	11	12
				Капітальний ремонт прибудинкової території в районі житлового будинку №28 по вул. Праці	2020-2021	930 097	2,7	776 376,00		776 376,00	86,1
				Капітальний ремонт прибудинкової території в районі житлового будинку №30 по вул. Праці	2019-2021	1 455 643	2,3	1 131 269,00		1 131 269,00	80,0
				Капітальний ремонт прибудинкової території в районі житлового будинку №4 по площі Горького	2020-2021	1 367 436	2,4	971 804,00		971 804,00	73,4
				Капітальний ремонт прибудинкової території в районі житлового будинку №5 по пров. З. Красовицького	2021	1 477 397		1 356 323,00		1 356 323,00	91,8
				Капітальний ремонт прибудинкової території в районі будинку №2 по Покровській площі	2021	1 857 485		1 299 499,00		1 299 499,00	70,0
				Капітальний ремонт прибудинкової території в районі житлового будинку №43 по вул. Соборна	2021	1 760 021		1 520 447,00		1 520 447,00	86,4
				Капітальний ремонт прибудинкової території в районі житлового будинку №32 по вул. Набережна р.Стрілки	2021	704 287		491 513,00		491 513,00	69,8
				Капітальний ремонт прибудинкової території в районі житлового будинку №12 а по вул. Засумська	2021	2 755 411		389 507,00		389 507,00	14,1
				Капітальний ремонт прибудинкової території в районі житлового будинку №10 по вул. Іллінська	2020-2021	1 926 364	2,1	1 638 859,00		1 638 859,00	87,2
				Капітальний ремонт прибудинкової території в районі житлового будинку №12/1 по вул. Іллінська	2021	1 858 454		641 286,00		641 286,00	34,5
				Капітальний ремонт прибудинкової території в районі житлового будинку №68 по вул. Я. Мудрого	2020-2021	683 612	3,0	560 116,00		560 116,00	84,9
				Капітальний ремонт прибудинкової території в районі житлового будинку №70 по вул. Я. Мудрого	2020-2021	816 409	2,8	637 105,00		637 105,00	80,8

539

1	2	3	4	5	6	7	8	9	10	11	12
				Капітальний ремонт прибудинкової території в районі житлового будинку №20 по вул. Першотравневій	2020-2021	1 117 662	2,5	895 260,00		895 260,00	82,6
				Капітальний ремонт прибудинкової території в районі житлового будинку №3 по пров. Огарьова	2020-2021	817 204	2,8	677 401,00		677 401,00	85,7
				Капітальний ремонт прибудинкової території в районі житлового будинку №5 по вул. Береста	2021	1 263 462		515 276,00		515 276,00	40,8
				Капітальний ремонт прибудинкової території в районі житлового будинку №129 по вул. Петропавлівська	2020-2021	602 072	65,6	104 531,00		104 531,00	83,0
				Капітальний ремонт прибудинкової території в районі житлового будинку №144/2 по вул. Г. Ковдратьєва	2020-2021	2 857 295	46,5	391 408,00		391 408,00	83,6
				Капітальний ремонт прибудинкової території в районі житлового будинку №36/1 по вул. Гамалія	2020-2021	1 137 078	2,5	1 008 951,00		1 008 951,00	91,2
				Капітальний ремонт прибудинкової території в районі житлового будинку №23 по вул. Білопільський шлях	2021	2 056 499		43 104,00		43 104,00	2,1
				Капітальний ремонт прибудинкової території в районі житлового будинку №61 по вул. Білопільський шлях	2021	2 687 756		49 868,00		49 868,00	1,9
				Капітальний ремонт прибудинкової території в районі житлового будинку №25 по вул. Романа Атаманюка	2021			50 000,00		50 000,00	
				Капітальний ремонт прибудинкової території в районі житлового будинку №27 по вул. Романа Атаманюка	2021	483 737		392 425,00		392 425,00	81,1
				Капітальний ремонт прибудинкової території в районі житлового будинку №33 по вул. Романа Атаманюка	2021			50 000,00		50 000,00	
				Капітальний ремонт прибудинкової території в районі житлового будинку №35 по вул. Романа Атаманюка	2021			50 000,00		50 000,00	

1	2	3	4	5	6	7	8	9	10	11	12
				Капітальний ремонт прибудинкової території в районі житлового будинку №67 по вул. Романа Атаманюка	2021	474 611		437 118,00		437 118,00	92,1
				Капітальний ремонт прибудинкової території в районі житлового будинку №69 по вул. Романа Атаманюка	2021			50 000,00		50 000,00	
				Капітальний ремонт прибудинкової території в районі житлового будинку №12 по вул. Л. Українки	2021			550 000,00		550 000,00	
				Капітальний ремонт прибудинкової території в районі житлового будинку №14 по вул. Л. Українки	2021			37 946,00		37 946,00	
				Капітальний ремонт прибудинкової території в районі житлового будинку №115 по просп. Курський	2021			50 000,00		50 000,00	
				Капітальний ремонт прилеглої території Сумського центру соціально - психологічної реабілітації дітей області за адресою: м. Суми, вул. Ковпака, 37	2021			50 000,00		50 000,00	
				Капітальний ремонт прибудинкової території в районі житлового будинку №41 по вул. Ковпака	2021	2 289 719		757 476,00		757 476,00	33,1
				Капітальний ремонт прибудинкової території в районі житлового будинку №43 по вул. Ковпака	2021	2 148 956		695 610,00		695 610,00	32,4
				Капітальний ремонт прибудинкової території в районі житлового будинку №45 по вул. Ковпака	2021	2 151 240		605 708,00		605 708,00	28,2
				Капітальний ремонт прибудинкової території в районі житлового будинку №47 по вул. Ковпака	2021	2 017 898		1 116 138,00		1 116 138,00	55,3
				Капітальний ремонт прибудинкової території в районі житлового будинку №75 по вул. Ковпака	2021	1 635 070		1 289 545,00		1 289 545,00	78,9
				Капітальний ремонт прибудинкової території в районі житлового будинку №75А по вул. Ковпака	2021	834 608		682 274,00		682 274,00	81,8
				Капітальний ремонт прибудинкової території в районі житлового будинку №1 по вул. Малинівського	2021	767 776		690 000,00		690 000,00	89,9

449

1	2	3	4	5	6	7	8	9	10	11	12
				Капітальний ремонт прибудинкової території в районі житлового будинку №9 а по вул. Малиновського	2021	842 245		512 541,00		512 541,00	60,9
1517310	7310	0443	Будівництво об'єктів житлово-комунального господарства					23 385,40		23 385,40	
				Будівництво інженерних мереж селища Ганнівка (2 черга)	2018-2021	15 922 519	99,9	12 943,40		12 943,40	100
				Реконструкція теплових мереж КНП «Міська клінічна лікарня № 4» СМР за адресою: м. Суми, вул. Металургів, 38	2019-2020	1 497 784	99,3	10 442,00		10 442,00	100
1517321	7321	0443	Будівництво освітніх установ та закладів					7 270 560,00		7 270 560,00	
				Нове будівництво елементів благоустрою території дитячого садка по вул. Інтернаціоналістів, 35 в м. Суми	2021	14 089 155		7 000 000,00		7 000 000,00	49,7
				Реконструкція гравального поля Сумська ЗОШ І-ІІІ ст. № 15 по вул. Пушкіна, 56 в м. Суми	2021			150 000,00		150 000,00	
				Реконструкція 1-го поверху КУ «ССШ № 3» по вул. 20 років Перемоги, 9	2018-2021	7 491 775	31,4	42 471,00		42 471,00	32,0
				Реконструкція стадіону КУ ССШ І-ІІІ ступенів № 25 за адресою: м. Суми, вул. Декабристів, 80	2021	14 412 222		78 089,00		78 089,00	0,5
1517322	7322	0443	Будівництво медичних установ та закладів					10 269 864,00		10 269 864,00	
				Реконструкція неврологічного відділення КУ «СМКЛ № 4» по вул. Металургів, 38	2018-2023	36 829 214	40,9	10 269 864,00		10 269 864,00	68,8
1517324	7324	0443	Будівництво установ та закладів культури					165 000,00		165 000,00	

542

1	2	3	4	5	6	7	8	9	10	11	12
				Реконструкція будівлі Великочернечинського будинку культури за адресою: Сумська область, Сумський район, с. В. Чернеччина, вул. Центральна, 3	2021-2022			165 000,00		165 000,00	
1517325	7325	0443	Будівництво споруд, установ та закладів фізичної культури і спорту					2 849 440,00		2 849 440,00	
				Нове будівництво стадіону з хокею на траві по вул. Героїв Крут, 1/1, 1/2 в м. Суми	2020-2021	218 385 056	0,2	1 499 440,00		1 499 440,00	0,7
				Реконструкція футбольного поля в районі будинку № 43 по вул. Люблінська в м. Суми	2021	17 000 777		100 000,00		100 000,00	0,6
				Реконструкція стадіону «Авангард»	2021			1 250 000,00		1 250 000,00	
1517330	7330	0443	Будівництво інших об'єктів комунальної власності					11 797 276,00		11 797 276,00	
				Нове будівництво кладовища в районі 40-ї підстанції в м. Суми	2017-2021	38 244 949	35,4	4 830 000,00		4 830 000,00	48,0
				Нове будівництво кладовища в районі селища Новоселиця за адресою: Сумська обл., Сумський р., Верхньосироватська с/рада	2014-2025	38 355 224	1,4	464 237,00		464 237,00	2,6
				Нове будівництво пам'ятнику Героям Небесної Сотні	2020-2021	2 174 659	74,1	258 138,00		258 138,00	100
				Нове будівництво скверу по вул. Петропавлівська, 94 в м. Суми	2018-2022	3 798 990	5,9	50 000,00		50 000,00	7,2
				Будівництво дитячого майданчика на території Сумського ДНЗ (ясла-садок) № 35 «Двоймовочка»	2021	158 920		150 000,00		150 000,00	94,4
				Нове будівництво дитячого майданчика в районі житлового будинку №45 по вул. Прокоф'єва	2021	202 915		200 000,00		200 000,00	98,6
				Нове будівництво дитячого майданчика в районі житлових будинків № 36, 36б, 38 по вул. Героїв Крут в м. Суми	2021			198 667,00		198 667,00	
				Нове будівництво дитячого майданчика на території КУ Сумська ЗОШ І-ІІІ ступенів №12 ім. Б. Берестовського за адресою: м. Суми, вул. Засумська, 3	2021			63 125,00		63 125,00	

1	2	3	4	5	6	7	8	9	10	11	12
				Нове будівництво дитячого майданчика за адресою: м. Суми, вул. Нахімова, 40	2021	151 664		136 875,00		136 875,00	90,2
				Нове будівництво дитячого майданчика в районі житлового будинку № 89 по вул. Роменській	2021	143 772		135 000,00		135 000,00	93,9
				Нове будівництво дитячого майданчика по вул. Шкільна в с. Стецьківка, Сумська область, Сумський район	2021			200 000,00		200 000,00	
				Нове будівництво скейт-парку по вул. Ковпака, 77Б-81Б в м. Суми	2021	761 880		200 000,00		200 000,00	26,3
				Реконструкція пішохідної доріжки по вул. Шкільна в с. Стецьківка, Сумська область, Сумський район	2021	736 606		349 900,00		349 900,00	47,5
				Реконструкція спортивного майданчика з влаштуванням штучного покриття в районі житлового будинку №51 В по вул. Іллінська	2021			40 000,00		40 000,00	
				Реконструкція спортивного центру «Єдність націй» по вул. Люблінська в м. Суми	2021	124 912		40 000,00		40 000,00	32,0
				Реконструкція спортивного майданчика по вул. Кришчівній	2021			22 500,00		22 500,00	
				Реконструкція приміщення по вул. Шншківа, 12	2019-2021	3 731 467	8,6	2 567 447,00		2 567 447,00	77,4
				Реконструкція п'ятого поверху адмінбудівлі по вул. Першотравнева, 21 в м. Суми	2021	7 432 280		200 000,00		200 000,00	2,7
				Реконструкція Театральної площі	2020-2021	43 073 606	63,4	1 135 392,00		1 135 392,00	66,0
				Капітальний ремонт будівлі по вул. Герасима Кондратьєва, 157 в м. Суми	2021	2 615 629		400 000,00		400 000,00	15,3
				Капітальний ремонт Будинку ветеранів по вул. Г.Кондратьєва, 165, буд. 20	2019-2021	299 822	65,9	95 995,00		95 995,00	97,9
				Капітальний ремонт фасаду Будинку ветеранів за адресою: м. Суми, вул. Г.Кондратьєва, 165, буд. 20	2021			10 000,00		10 000,00	
				Капітальний ремонт нежитлового підвального приміщення по вул. Петропавлівська, 91 в м. Суми	2021	58 700		50 000,00		50 000,00	85,2

1	2	3	4	5	6	7	8	9	10	11	12
1517340	7340	0443	Проектування, реставрація та охорова пам'яток архітектурл					883 608,00		883 608,00	
				Ремонт (реставраційний) інженерних систем будівлі гімназії (систем протипожежного захисту) у складі: системи пожежної сигналізації, системи оповіщення про пожежу та системи централізованого пожежного спостереження: «Корпус № 1 Комунальної установи Сумська класична гімназія Сумської міської ради по вул. Троїцька, 3 в м. Суми» та «Корпус № 2 Комунальної установи Сумська класична гімназія Сумської міської ради по вул. Троїцька, 5 в м. Суми»	2020-2021	1 411 365	7,2	883 608,00	-	883 608,00	69,8
1517361	7361	0490	Субфінансування інвестиційних проектів, що реалізуються за рахунок коштів державного фонду регіонального розвитку					67 184 673,00		67 184 673,00	
				Нове будівництво дитячого садка у 12 мікрорайоні за адресою: м. Суми, вул. Інтернаціоналістів, 35	2018-2021	97 463 437	40,7	39 184 673,00		39 184 673,00	80,9
				Нове будівництво полігону для складування твердих побутових відходів на території Верхньосироватської сільської ради Сумського району Сумської області	2019-2025	92 508 050	1,2	28 000 000,00		28 000 000,00	31,5
1517363	7363	0490	Впровадження інвестиційних проектів в рамках здійснення заходів щодо соціально-економічного розвитку окремих територій, у т.ч. за рахунок:					1 200 000,00		1 200 000,00	
				субвенції з державного бюджету місцевим бюджетам на здійснення заходів щодо соціально-економічного розвитку окремих територій				1 200 000,00		1 200 000,00	
				Реконструкція будівлі комунальної установи Сумська спеціалізована школа І-ІІІ ступенів № 17 з впровадженням заходів комплексної термомодернізації за адресою: проспект Миколая Лушпи, 18, м. Суми, Сумської області	2021			1 200 000,00		1 200 000,00	
1517640	7640	0470	Заходи з енергозбереження, у т.ч. за рахунок:					110 306 096,45		110 306 096,45	

1	2	3	4	5	6	7	8	9	10	11	12
			місцевого заповнення					96 859 595,00		96 859 595,00	
				Реалізація проекту «Підвищення енергоефективності в дошкільних навчальних закладах міста Суми», в тому числі:	2020-2021			96 895 706,00		96 895 706,00	
				Капітальний ремонт дошкільних навчальних закладів в м. Суми, у т.ч. за рахунок:	2020-2021			96 895 706,00		96 895 706,00	
			місцевого заповнення					96 859 595,00		96 859 595,00	
				Реалізація проекту «Підвищення енергоефективності в освітніх закладах міста Суми», в тому числі:	2020-2021			13 410 390,45		13 410 390,45	
				Капітальний ремонт системи освітлення КУ Сумська ЗОШ № 20 по вул. Металургів, 71 в м. Суми	2020-2021	2 982 062	3,4	950 574,00		950 574,00	77,2
				Реконструкція - термомодернізація будівлі КУ ССШ №7 ім. М. Савченка СМР по вул. Лесі Українки, 23 в м. Суми	2018-2021	43 788 746	28,7	471 613,00		471 613,00	30,8
				Реконструкція - термомодернізація будівлі КУ Сумська СШ № 9 по вул. Даргомижського, 3 в м. Суми	2018-2021	38 560 409	39,2	11 988 203,45		11 988 203,45	70,3
			Всього видатків, у т.ч. за рахунок:					540 795 899,56	117 007,00	540 912 906,56	
			субвенцій з державного бюджету місцевим бюджетам					27 453 564,18		27 453 564,18	
			субвенцій з місцевих бюджетів інших місцевих бюджетам					1 980 600,00		1 980 600,00	
			місцевого заповнення					101 521 665,12		101 521 665,12	

Сумський міський голова

Виконавець: С.А. Дунілова

Олександр ЛИСЕНКО

546

Додаток 4
до рішення Сумської міської ради
«Про внесення змін до рішення
Сумської міської ради від 24 грудня 2020 року
№ 62 - МР «Про бюджет Сумської міської
територіальної громади на 2021 рік»
(зі змінами)»
від 2021 року № - МР

**Розподіл витрат бюджету Сумської міської територіальної громади на реалізацію цільових (комплексних) програм
у 2021 році**
18531000000
(код бюджету)

(грн)

Код Програмної класифікації видатків та кредитування місцевих бюджетів	Код Типової програмної класифікації видатків та кредитування місцевих бюджетів	Код Функціональної класифікації видатків та кредитування бюджету	Найменування головного розпорядника коштів місцевого бюджету/відповідального виконавця, найменування бюджетної програми згідно з Типовою програмною класифікацією видатків та кредитування місцевих бюджетів	Найменування місцевої (регіональної) програми	Дата та номер документа, яким затверджено місцеву регіональну програму	Усього	Загальний фонд	Спеціальний фонд	
								Усього	у тому числі бюджет розвитку
			02 Виконавчий комітет Сумської міської ради			175 273 268,77	137 962 626,11	37 310 642,66	36 847 648,66
0210160	0160	0111	Керівництво і управління у відповідній сфері у містах (місті Києві), селищах, селах, територіальних громадах	Програма «Відкритий інформаційний простір Сумської міської територіальної громади» на 2019-2021 роки	від 28.11.2018 року № 4154-МР (зі змінами)	2 643 000,00	2 643 000,00		
0210180	0180	0133	Інша діяльність у сфері державного управління	Програма «Фінансове забезпечення відзначення на території Сумської міської територіальної громади державних, професійних свят, ювілейних дат та інших подій на 2020-2022 роки»	від 18.12.2019 року № 6106-МР	296 000,00	296 000,00		
				Програма сприяння розвитку громадянського суспільства Сумської міської територіальної громади на 2019-2021 роки	від 28.11.2018 року № 4152-МР (зі змінами)	100 000,00	100 000,00		
0213033	3033	1070	Компенсаційні виплати на пільговий проїзд автомобільним транспортом окремим категоріям громадян	Комплексна програма Сумської міської територіальної громади «Освіта на 2019-2021 роки»	від 19.12.2018 року № 4326-МР (зі змінами)	350 460,00	350 460,00		
0213036	3036	1070	Компенсаційні виплати на пільговий проїзд електротранспортом окремим категоріям громадян	Програма «Молодь територіальної громади м. Суми на 2019-2021 роки»	від 28.11.2018 року № 4149-МР (зі змінами)	12 100,00	12 100,00		
				Комплексна програма Сумської міської територіальної громади «Освіта на 2019-2021 роки»	від 19.12.2018 року № 4326-МР (зі змінами)	455 086,00	455 086,00		

Код Програмної класифікації видатків та кредитування місцевих бюджетів	Код Типової програмної класифікації видатків та кредитування місцевих бюджетів	Код Функціональної класифікації видатків та кредитування бюджету	Найменування головного розпорядника коштів місцевого бюджету/відповідального виконавця, найменування бюджетної програми згідно з Типовою програмною класифікацією видатків та кредитування місцевих бюджетів	Найменування місцевої (регіональної) програми	Дата та номер документа, яким затверджено місцеву регіональну програму	Усього	Загальний фонд	Спеціальний фонд	
								Усього	у тому числі бюджет розвитку
0213121	3121	1040	Утримання та забезпечення діяльності центрів соціальних служб	Програма Сумської міської територіальної громади «Соціальні служби готові прийти на допомогу на 2019-2021 роки»	від 19.12.2018 року № 4328-МР (зі змінами)	129 000,00	129 000,00		
0213131	3131	1040	Здійснення заходів та реалізація проектів на виконання Державної цільової соціальної програми «Молодь України»	Програма «Молодь територіальної громади м. Суми на 2019-2021 роки»	від 28.11.2018 року № 4149-МР (зі змінами)	556 216,00	556 216,00		
0213140	3140	1040	Оздоровлення та відпочинку дітей (крім заходів з оздоровлення дітей, що здійснюються за рахунок коштів на оздоровлення громадян, які постраждали внаслідок Чорнобильської катастрофи)	Програма «Молодь територіальної громади м. Суми на 2019-2021 роки»	від 28.11.2018 року № 4149-МР (зі змінами)	280 000,00	280 000,00		
0213241	3241	1090	Забезпечення діяльності інших закладів у сфері соціального захисту і соціального забезпечення	Програма Сумської міської територіальної громади «Соціальні служби готові прийти на допомогу на 2019-2021 роки»	від 19.12.2018 року № 4328-МР (зі змінами)	1 559 812,00	1 559 812,00		
0213242	3242	1090	Інші заходи у сфері соціального захисту і соціального забезпечення	Програма Сумської міської територіальної громади «Милосердя» на 2019-2021 роки	від 28.11.2018 року № 4148-МР (зі змінами)	202 500,00	202 500,00		
				Програма Сумської міської територіальної громади «Соціальна підтримка захисників України та членів їх сімей» на 2020-2022 роки»	від 27.11.2019 року № 3996-МР (зі змінами)	54 900,00	54 900,00		
0214060	4060	0828	Забезпечення діяльності палаців і будинків культури, клубів, центрів дозвілля та інших клубних закладів	Програма «Молодь територіальної громади м. Суми на 2019-2021 роки»	від 28.11.2018 року № 4149-МР (зі змінами)	595 330,00	595 330,00		
0214081	4081	0829	Забезпечення діяльності інших закладів в галузі культури і мистецтва	Програма «Відкритий інформаційний простір Сумської міської територіальної громади» на 2019-2021 роки	від 28.11.2018 року № 4154-МР (зі змінами)	821 535,00	821 535,00		
0214082	4082	0829	Інші заходи в галузі культури і мистецтва	Програма «Відкритий інформаційний простір Сумської міської територіальної громади» на 2019-2021 роки	від 28.11.2018 року № 4154-МР (зі змінами)	417 511,00	417 511,00		
0215011	5011	0810	Проведення навчально-тренувальних зборів і змагань з олімпійських видів спорту	Програма розвитку фізичної культури і спорту Сумської міської територіальної громади на 2019-2021 роки	від 28.11.2018 року № 4150-МР (зі змінами)	710 000,00	710 000,00		
0215012	5012	0810	Проведення навчально-тренувальних зборів і змагань з неолімпійських видів спорту	Програма розвитку фізичної культури і спорту Сумської міської територіальної громади на 2019-2021 роки	від 28.11.2018 року № 4150-МР (зі змінами)	1 031 480,00	1 031 480,00		
0215031	5031	0810	Утримання та навчально-тренувальна робота комунальних дитячо-юнацьких спортивних шкіл	Програма розвитку фізичної культури і спорту Сумської міської територіальної громади на 2019-2021 роки	від 28.11.2018 року № 4150-МР (зі змінами)	18 632 823,00	18 451 113,00	181 710,00	181 710,00

548

Код Програмної класифікації видатків та кредитування місцевих бюджетів	Код Типової програмної класифікації видатків та кредитування місцевих бюджетів	Код Функціональної класифікації видатків та кредитування бюджету	Найменування головного розпорядника коштів місцевого бюджету/відповідального виконавця, найменування бюджетної програми згідно з Типовою програмною класифікацією видатків та кредитування місцевих бюджетів	Найменування місцевої (регіональної) програми	Дата та номер документа, яким затверджено місцеву регіональну програму	Усього	Загальний фонд	Спеціальний фонд	
								Усього	у тому числі бюджет розвитку
0215032	5032	0810	Фінансова підтримка дитячо-юнацьких спортивних шкіл фізкультурно-спортивних товариств	Програма розвитку фізичної культури і спорту Сумської міської територіальної громади на 2019-2021 роки	від 28.11.2018 року № 4150-МР (зі змінами)	15 352 042,00	14 994 942,00	357 100,00	357 100,00
0215061	5061	0810	Забезпечення діяльності місцевих центрів фізичного здоров'я населення "Спорт для всіх" та проведення фізкультурно-масових заходів серед населення регіону	Програма розвитку фізичної культури і спорту Сумської міської територіальної громади на 2019-2021 роки	від 28.11.2018 року № 4150-МР (зі змінами)	6 831 778,00	5 088 784,00	1 742 994,00	1 530 000,00
0215062	5062	0810	Підтримка спорту вищих досягнень та організацій, які здійснюють фізкультурно-спортивну діяльність в регіоні	Програма розвитку фізичної культури і спорту Сумської міської територіальної громади на 2019-2021 роки	від 28.11.2018 року № 4150-МР (зі змінами)	16 391 395,00	16 391 395,00		
0217325	7325	0443	Будівництво споруд, установ та закладів фізичної культури і спорту	Програма розвитку фізичної культури і спорту Сумської міської територіальної громади на 2019-2021 роки	від 28.11.2018 року № 4150-МР (зі змінами)	7 444 674,00		7 444 674,00	7 444 674,00
0217412	7412	0451	Регулювання цін на послуги місцевого автотранспорту	Комплексна Програма розвитку міського пасажирського транспорту Сумської міської територіальної громади на 2019-2021 роки	від 19.12.2018 року № 4335-МР (зі змінами)	6 542 500,00	6 542 500,00		
0217413	7413	0451	Інші заходи у сфері автотранспорту	Комплексна Програма розвитку міського пасажирського транспорту Сумської міської територіальної громади на 2019-2021 роки	від 19.12.2018 року № 4335-МР (зі змінами)	12 800 000,00	12 800 000,00		
0217422	7422	0453	Регулювання цін на послуги місцевого наземного електротранспорту	Комплексна Програма розвитку міського пасажирського транспорту Сумської міської територіальної громади на 2019-2021 роки	від 19.12.2018 року № 4335-МР (зі змінами)	5 893 900,00	5 893 900,00		
0217426	7426	0453	Інші заходи у сфері електротранспорту	Комплексна Програма розвитку міського пасажирського транспорту Сумської міської територіальної громади на 2019-2021 роки	від 19.12.2018 року № 4335-МР (зі змінами)	37 442 296,00	37 442 296,00		
0217530	7530	0460	Інші заходи у сфері зв'язку, телекомунікацій та інформації	Міська програма «Автоматизація муніципальних телекомунікаційних систем на 2020-2022 роки Сумської міської територіальної громади»	від 13.11.2019 року № 5845-МР (зі змінами)	9 902 000,00	5 882 000,00	4 020 000,00	4 020 000,00
0217610	7610	0411	Сприяння розвитку малого та середнього підприємництва	Цільова Програма підтримки малого і середнього підприємництва Сумської міської територіальної громади на 2020-2022 роки	від 18.12.2019 року № 6107-МР (зі змінами)	60 000,00	60 000,00		
0217670	7670	0490	Внески до статутного капіталу суб'єктів господарювання	Комплексна Програма розвитку міського пасажирського транспорту Сумської міської територіальної громади на 2019-2021 роки	від 19.12.2018 року № 4335-МР (зі змінами)	18 997 900,00		18 997 900,00	18 997 900,00
0217680	7680	0490	Членські внески до асоціацій органів місцевого самоврядування	Програма економічного і соціального розвитку Сумської міської територіальної громади на 2021 рік та основні напрями розвитку на 2022-2023 роки	від 24.12.2020 року № 63-МР (зі змінами)	274 337,00	274 337,00		

Код Програмної класифікації видатків та кредитування місцевих бюджетів	Код Типової програмної класифікації видатків та кредитування місцевих бюджетів	Код Функціональної класифікації видатків та кредитування бюджету	Найменування головного розпорядника коштів місцевого бюджету/відповідального виконавця, найменування бюджетної програми згідно з Типовою програмною класифікацією видатків та кредитування місцевих бюджетів	Найменування місцевої (регіональної) програми	Дата та номер документа, яким затверджено місцеву регіональну програму	Усього	Загальний фонд	Спеціальний фонд	
								Усього	у тому числі бюджет розвитку
				Програма підвищення енергоефективності в бюджетній сфері Сумської міської територіальної громади на 2020-2022 роки	від 18.12.2019 року № 6108-МР (зі змінами)	82 000,00	82 000,00		
0217693	7693	0490	Інші заходи, пов'язані з економічною діяльністю	Програма «Відкритий інформаційний простір Сумської міської територіальної громади» на 2019-2021 роки	від 28.11.2018 року № 4154-МР (зі змінами)	626 596,00	626 596,00		
0218110	8110	0320	Заходи запобігання та ліквідації надзвичайних ситуацій та наслідків стихійного лиха	Цільова Програма захисту населення і території Сумської міської територіальної громади від надзвичайних ситуацій техногенного та природного характеру на 2019-2021 роки	від 19.12.2018 року № 4332-МР (зі змінами)	1 726 542,77	328 278,11	1 398 264,66	1 398 264,66
0218230	8230	0380	Інші заходи громадського порядку та безпеки	Комплексна програма «Правопорядок» на період 2019-2021 роки	від 19.12.2018 року № 4331-МР (зі змінами)	462 056,00	462 056,00		
0218340	8340	0540	Природоохоронні заходи за рахунок цільових фондів	Програма охорони навколишнього природного середовища Сумської міської територіальної громади на 2019-2021 роки	від 19.12.2018 року № 4330-МР (зі змінами)	250 000,00		250 000,00	
0218420	8420	0830	Інші заходи у сфері засобів масової інформації	Програма «Відкритий інформаційний простір Сумської міської територіальної громади» на 2019-2021 роки	від 28.11.2018 року № 4154-МР (зі змінами)	78 700,00	78 700,00		
0218561	8861	0490	Надання бюджетних позичок суб'єктам господарювання	Програма економічного і соціального розвитку Сумської міської територіальної громади на 2021 рік та основні напрями розвитку на 2022-2023 роки	від 24.12.2020 року № 63-МР (зі змінами)	300 000,00	300 000,00		
0219770	9770	0180	Інші субвенції з місцевого бюджету	Програма економічного і соціального розвитку Сумської міської територіальної громади на 2021 рік та основні напрями розвитку на 2022-2023 роки	від 24.12.2020 року № 63-МР (зі змінами)	35 000,00		35 000,00	35 000,00
			Субвенція з місцевого бюджету державному бюджету на виконання програм соціально-економічного розвитку регіонів	Програма економічного і соціального розвитку Сумської міської територіальної громади на 2021 рік та основні напрями розвитку на 2022-2023 роки	від 24.12.2020 року № 63-МР (зі змінами)	2 646 600,00	563 600,00	2 083 000,00	2 083 000,00
0219800	9800	0180		Комплексна програма «Правопорядок» на період 2019-2021 роки	від 19.12.2018 року № 4331-МР (зі змінами)	1 675 199,00	875 199,00	800 000,00	800 000,00
				Цільова Програма з військово-патріотичного виховання молоді, сприяння організації призову громадян на строкову військову службу до Збройних Сил України та військовим формуванням, розташованим на території Сумської міської територіальної громади, у проведенні заходів з оборони та мобілізації на 2021 рік	від 24.12.2020 року № 67-МР (зі змінами)	610 000,00	610 000,00		

350

Код Програмної класифікації видатків та кредитування місцевих бюджетів	Код Типової програмної класифікації видатків та кредитування місцевих бюджетів	Код Функціональної класифікації видатків та кредитування бюджету	Найменування головного розпорядника коштів місцевого бюджету/відповідального виконавця, найменування бюджетної програми згідно з Типовою програмною класифікацією видатків та кредитування місцевих бюджетів	Найменування місцевої (регіональної) програми	Дата та номер документа, яким затверджено місцеву регіональну програму	Усього	Загальний фонд	Спеціальний фонд	
								Усього	у тому числі бюджет розвитку
			06 Управління освіти і науки Сумської міської ради			1 308 305 244,20	1 194 276 929,72	114 028 314,48	72 389 864,48
0610160	0160	0111	Керівництво і управління у відповідній сфері у містах (місті Києві), селищах, селах, територіальних громадах	Програма «Відкритий інформаційний простір Сумської міської територіальної громади» на 2019-2021 роки	від 28.11.2018 року № 4154-МР (зі змінами)	30 000,00	30 000,00		
0611010	1010	0910	Надання дошкільної освіти	Комплексна програма Сумської міської територіальної громади «Освіта на 2019-2021 роки»	від 19.12.2018 року № 4326-МР (зі змінами)	324 698 944,00	311 684 146,00	13 014 798,00	1 255 098,00
				Програма Сумської міської територіальної громади «Милосердя» на 2019-2021 роки	від 28.11.2018 року № 4148-МР (зі змінами)	13 620,00	13 620,00		
				Програма Сумської міської територіальної громади «Соціальна підтримка захисників України та членів їх сімей» на 2020-2022 роки»	від 27.11.2019 року № 5996-МР (зі змінами)	1 193 320,00	1 193 320,00		
0611021	1021	0921	Надання загальної середньої освіти закладами загальної середньої освіти	Комплексна програма Сумської міської територіальної громади «Освіта на 2019-2021 роки»	від 19.12.2018 року № 4326-МР (зі змінами)	248 688 457,70	222 264 553,70	26 423 904,00	1 293 104,00
				Програма Сумської міської територіальної громади «Милосердя» на 2019-2021 роки	від 28.11.2018 року № 4148-МР (зі змінами)	68 550,00	68 550,00		
				Програма Сумської міської територіальної громади «Соціальна підтримка захисників України та членів їх сімей» на 2020-2022 роки»	від 27.11.2019 року № 5996-МР (зі змінами)	2 489 205,00	2 489 205,00		
0611022	1022	0922	Надання загальної середньої освіти спеціальними закладами загальної середньої освіти для дітей, які потребують корекції фізичного та/або розумового розвитку	Комплексна програма Сумської міської територіальної громади «Освіта на 2019-2021 роки»	від 19.12.2018 року № 4326-МР (зі змінами)	15 118 607,00	15 021 607,00	97 000,00	97 000,00
0611025	1025	0922	Надання загальної середньої освіти навчально-реабілітаційними центрами для дітей з особливими освітніми потребами, зумовленими складними порушеннями розвитку	Комплексна програма Сумської міської територіальної громади «Освіта на 2019-2021 роки»	від 19.12.2018 року № 4326-МР (зі змінами)	4 167 674,43	4 167 674,43		
0611031	1031	0921	Надання загальної середньої освіти закладами загальної середньої освіти	Комплексна програма Сумської міської територіальної громади «Освіта на 2019-2021 роки»	від 19.12.2018 року № 4326-МР (зі змінами)	468 297 758,54	468 297 758,54		
0611032	1032	0922	Надання загальної середньої освіти спеціальними закладами загальної середньої освіти для дітей, які потребують корекції фізичного та/або розумового розвитку	Комплексна програма Сумської міської територіальної громади «Освіта на 2019-2021 роки»	від 19.12.2018 року № 4326-МР (зі змінами)	15 808 500,00	15 808 500,00		

Код Програмної класифікації видатків та кредитування місцевих бюджетів	Код Типової програмної класифікації видатків та кредитування місцевих бюджетів	Код Функціональної класифікації видатків та кредитування бюджету	Найменування головного розпорядника коштів місцевого бюджету/відповідального виконавця, найменування бюджетної програми згідно з Типовою програмною класифікацією видатків та кредитування місцевих бюджетів	Найменування місцевої (регіональної) програми	Дата та номер документа, яким затверджено місцеву регіональну програму	Усього	Загальний фонд	Спеціальний фонд	
								Усього	у тому числі бюджет розвитку
0611035	1035	0922	Надання загальної середньої освіти навчально-реабілітаційними центрами для дітей з особливими освітніми потребами, зумовленими складними порушеннями розвитку	Комплексна програма Сумської міської територіальної громади «Освіта на 2019-2021 роки»	від 19.12.2018 року № 4326-МР (зі змінами)	421 121,46	421 121,46		
0611061	1061	0921	Надання загальної середньої освіти закладами загальної середньої освіти	Комплексна програма Сумської міської територіальної громади «Освіта на 2019-2021 роки»	від 19.12.2018 року № 4326-МР (зі змінами)	7 057 742,78	1 064 017,60	5 993 725,18	5 993 725,18
0611062	1062	0922	Надання загальної середньої освіти спеціальними закладами загальної середньої освіти для дітей, які потребують корекції фізичного та/або розумового розвитку	Комплексна програма Сумської міської територіальної громади «Освіта на 2019-2021 роки»	від 19.12.2018 року № 4326-МР (зі змінами)	40 000,00	40 000,00		
0611070	1070	0960	Надання позашкільної освіти закладами позашкільної освіти, заходи із позашкільної роботи з дітьми	Комплексна програма Сумської міської територіальної громади «Освіта на 2019-2021 роки»	від 19.12.2018 року № 4326-МР (зі змінами)	36 558 895,00	36 446 395,00	112 500,00	112 500,00
0611141	1141	0990	Забезпечення діяльності інших закладів у сфері освіти	Комплексна програма Сумської міської територіальної громади «Освіта на 2019-2021 роки»	від 19.12.2018 року № 4326-МР (зі змінами)	11 570 150,00	11 570 150,00		
0611142	1142	0990	Інші програми та заходи у сфері освіти	Комплексна програма Сумської міської територіальної громади «Освіта на 2019-2021 роки»	від 19.12.2018 року № 4326-МР (зі змінами)	113 000,00	113 000,00		
0611151	1151	0990	Забезпечення діяльності інклюзивно-ресурсних центрів за рахунок коштів місцевого бюджету	Комплексна програма Сумської міської територіальної громади «Освіта на 2019-2021 роки»	від 19.12.2018 року № 4326-МР (зі змінами)	135 033,00	135 033,00		
0611152	1152	0990	Забезпечення діяльності інклюзивно-ресурсних центрів за рахунок освітньої субвенції	Комплексна програма Сумської міської територіальної громади «Освіта на 2019-2021 роки»	від 19.12.2018 року № 4326-МР (зі змінами)	1 499 036,00	1 499 036,00		
0611160	1160	0990	Забезпечення діяльності центрів професійного розвитку педагогічних працівників	Комплексна програма Сумської міської територіальної громади «Освіта на 2019-2021 роки»	від 19.12.2018 року № 4326-МР (зі змінами)	2 593 577,00	2 552 577,00	41 000,00	41 000,00
0611171	1171	0990	Співфінансування заходів, що реалізуються за рахунок субвенції з державного бюджету місцевим бюджетам на реалізацію програм	Комплексна програма Сумської міської територіальної громади «Освіта на 2019-2021 роки»	від 19.12.2018 року № 4326-МР (зі змінами)	1 522 670,00		1 522 670,00	1 522 670,00
0611172	1172	0990	Виконання заходів в рамках реалізації програми "Спроможна школа для кращих результатів"	Комплексна програма Сумської міської територіальної громади «Освіта на 2019-2021 роки»	від 19.12.2018 року № 4326-МР (зі змінами)	3 147 500,00	287 772,00	2 859 728,00	2 859 728,00
0611181	1181	0990	Співфінансування заходів, що реалізуються за рахунок субвенції з державного бюджету місцевим бюджетам на забезпечення якісної, сучасної та доступної загальної середньої освіти "Нова українська школа"	Комплексна програма Сумської міської територіальної громади «Освіта на 2019-2021 роки»	від 19.12.2018 року № 4326-МР (зі змінами)	2 456 252,00	2 092 093,90	364 158,10	364 158,10

Код Програмної класифікації видатків та кредитування місцевих бюджетів	Код Типової програмної класифікації видатків та кредитування місцевих бюджетів	Код Функціональної класифікації видатків та кредитування бюджету	Найменування головного розпорядника коштів місцевого бюджету/відповідального виконавця, найменування бюджетної програми згідно з Типовою програмною класифікацією видатків та кредитування місцевих бюджетів	Найменування місцевої (регіональної) програми	Дата та номер документа, яким затверджено місцеву регіональну програму	Усього	Загальний фонд	Спеціальний фонд	
								Усього	у тому числі бюджет розвитку
0611182	1182	0990	Виконання заходів, спрямованих на забезпечення якісної, сучасної та доступної загальної середньої освіти "Нова українська школа"	Комплексна програма Сумської міської територіальної громади «Освіта на 2019-2021 роки»	від 19.12.2018 року № 4326-МР (зі змінами)	5 445 861,00	4 801 508,30	644 352,70	644 352,70
0611200	1200	0990	Надання освіти за рахунок субвенції з державного бюджету місцевим бюджетам на надання державної підтримки особам з особливими освітніми потребами	Комплексна програма Сумської міської територіальної громади «Освіта на 2019-2021 роки»	від 19.12.2018 року № 4326-МР (зі змінами)	2 489 470,00	2 417 470,00	72 000,00	72 000,00
0611210	1210	0990	Надання освіти за рахунок залишку коштів за субвенцією з державного бюджету місцевим бюджетам на надання державної підтримки особам з особливими освітніми потребами	Комплексна програма Сумської міської територіальної громади «Освіта на 2019-2021 роки»	від 19.12.2018 року № 4326-МР (зі змінами)	1 315 285,79	1 315 285,79		
0613140	3140	1040	Оздоровлення та відпочинок дітей (крім заходів з оздоровлення дітей, що здійснюються за рахунок коштів на оздоровлення громадян, які постраждали внаслідок Чорнобильської катастрофи)	Програма «Молодь територіальної громади м. Суми на 2019-2021 роки»	від 28.11.2018 року № 4149-МР (зі змінами)	2 322 000,00	2 322 000,00		
				Програма Сумської міської територіальної громади «Міліосерія» на 2019-2021 роки	від 28.11.2018 року № 4148-МР (зі змінами)	31 000,00	31 000,00		
				Програма Сумської міської територіальної громади «Соціальна підтримка захисників України та членів їх сімей» на 2020-2022 роки»	від 27.11.2019 року № 5996-МР (зі змінами)	3 147 000,00	3 147 000,00		
0613242	3242	1090	Інші заходи у сфері соціального захисту і соціального забезпечення	Програма з реалізації Конвенції ООН про права дитини Сумської міської територіальної громади на 2020-2022 роки	від 18.12.2019 року № 6113-МР (зі змінами)	59 730,00	59 730,00		
0615031	5031	0810	Утримання та навчально-тренувальна робота комунальних дитячо-юнацьких спортивних шкіл	Програма розвитку фізичної культури і спорту Сумської міської територіальної громади на 2019-2021 роки	від 28.11.2018 року № 4150-МР (зі змінами)	8 855 725,00	8 855 725,00		
0617321	7321	0443	Будівництво освітніх установ та закладів	Комплексна програма Сумської міської територіальної громади «Освіта на 2019-2021 роки»	від 19.12.2018 року № 4326-МР (зі змінами)	24 543 487,50		24 543 487,50	24 543 487,50
0617363	7363	0490	Виконання інвестиційних проєктів в рамках здійснення заходів щодо соціально-економічного розвитку окремих територій	Програма підвищення енергоефективності в бюджетній сфері Сумської міської територіальної громади на 2020-2022 роки	від 18.12.2019 року № 6108-МР (зі змінами)	5 886 694,00		5 886 694,00	5 886 694,00
				Комплексна програма Сумської міської територіальної громади «Освіта на 2019-2021 роки»	від 19.12.2018 року № 4326-МР (зі змінами)	15 052 973,00		15 052 973,00	11 560 023,00
0617640	7640	0470	Заходи з енергозбереження	Програма підвищення енергоефективності в бюджетній сфері Сумської міської територіальної громади на 2020-2022 роки	від 18.12.2019 року № 6108-МР (зі змінами)	12 245 966,00	665 150,00	11 580 816,00	11 580 816,00

Код Програмної класифікації видатків та кредитування місцевих бюджетів	Код Типової програмної класифікації видатків та кредитування місцевих бюджетів	Код Функціональної класифікації видатків та кредитування бюджету	Найменування головного розпорядника коштів місцевого бюджету/відповідального виконавця, найменування бюджетної програми згідно з Типовою програмною класифікацією видатків та кредитування місцевих бюджетів	Найменування місцевої (регіональної) програми	Дата та номер документа, який затвердив місцеву регіональну програму	Усього	Загальний фонд	Спеціальний фонд	
								Усього	у тому числі бюджет розвитку
0617700	7700	0133	Реалізація програм допомоги і грантів Європейського Союзу, урядів іноземних держав, міжнародних організацій, донорських установ	Програма підвищення енергоефективності в бюджетній сфері Сумської міської територіальної громади на 2020-2022 роки	від 18.12.2019 року № 6108-МР (зі змінами)	630 000,00		630 000,00	
0618340	8340	0540	Природоохоронні заходи за рахунок цільових фондів	Програма охорони навколишнього природного середовища Сумської міської територіальної громади на 2019-2021 роки	від 19.12.2018 року № 4330-МР (зі змінами)	625 000,00		625 000,00	
0619320	9320	0180	Субвенція з місцевого бюджету за рахунок залишку коштів освітньої субвенції, що утворився на початок бюджетного періоду	Комплексна програма Сумської міської територіальної громади «Освіта на 2019-2021 роки»	від 19.12.2018 року № 4326-МР (зі змінами)	4 000 000,00	693 000,00	3 307 000,00	3 307 000,00
0619770	9770	0180	Інші субвенції з місцевого бюджету	Комплексна програма Сумської міської територіальної громади «Освіта на 2019-2021 роки»	від 19.12.2018 року № 4326-МР (зі змінами)	73 906 508,00	72 650 000,00	1 256 508,00	1 256 508,00
0619800	9800	0180	Субвенція з місцевого бюджету державному бюджету на виконання програм соціально-економічного розвитку регіонів	Програма Сумської міської територіальної громади «Соціальна підтримка захисників України та членів їх сімей» на 2020-2022 роки»	від 27.11.2019 року № 5996-МР (зі змінами)	58 930,00	58 930,00		
			07 Управління охорони здоров'я Сумської міської ради			258 094 852,60	97 741 047,23	160 353 805,37	155 353 805,37
0710160	0160	0111	Керівництво і управління у відповідній сфері у містах (місті Києві), селищах, селах, територіальних громадах	Програма «Відкритий інформаційний простір Сумської міської територіальної громади» на 2019-2021 роки	від 28.11.2018 року № 4154-МР (зі змінами)	7 500,00	7 500,00		
0712010	2010	0731	Багатопрофільна стаціонарна медична допомога населенню	Комплексна Програма Сумської міської територіальної громади «Охорона здоров'я» на 2020-2022 роки»	від 21.10.2020 року № 7548-МР (зі змінами)	100 188 680,22	46 642 713,40	53 545 966,82	53 545 966,82
				Програма економічного і соціального розвитку Сумської міської територіальної громади на 2021 рік та основні напрями розвитку на 2022-2023 роки	від 24.12.2020 року № 63-МР (зі змінами)	5 000 000,00		5 000 000,00	
0712020	2020	732	Спеціалізована стаціонарна медична допомога населенню	Комплексна Програма Сумської міської територіальної громади «Охорона здоров'я» на 2020-2022 роки»	від 21.10.2020 року № 7548-МР	90 000,00	90 000,00		
0712030	2030	0733	Лікарсько-акушерська допомога вагітним, породіллям та новонародженим	Комплексна Програма Сумської міської територіальної громади «Охорона здоров'я» на 2020-2022 роки»	від 21.10.2020 року № 7548-МР (зі змінами)	9 598 159,00	4 498 159,00	5 100 000,00	5 100 000,00
0712100	2100	0722	Стоматологічна допомога населенню	Комплексна Програма Сумської міської територіальної громади «Охорона здоров'я» на 2020-2022 роки»	від 21.10.2020 року № 7548-МР (зі змінами)	7 707 606,00	7 707 606,00		
				Програма Сумської міської територіальної громади «Соціальна підтримка захисників України та членів їх сімей» на 2020-2022 роки»	від 27.11.2019 року № 5996-МР (зі змінами)	37 500,00		37 500,00	

Код Програмної класифікації видатків та кредитування місцевих бюджетів	Код Типової програмної класифікації видатків та кредитування місцевих бюджетів	Код Функціональної класифікації видатків та кредитування бюджету	Найменування головного розпорядника коштів місцевого бюджету/відповідального виконавця, найменування бюджетної програми згідно з Типовою програмною класифікацією видатків та кредитування місцевих бюджетів	Найменування місцевої (регіональної) програми	Дата та номер документа, яким затверджено місцеву регіональну програму	Усього	Загальний фонд	Спеціальний фонд	
								Усього	у тому числі бюджет розвитку
0712111	2111	0726	Первинна медична допомога населенню, що надається центрами первинної медичної (медико-санітарної) допомоги	Комплексна Програма Сумської міської територіальної громади «Охорона здоров'я» на 2020-2022 роки»	від 21.10.2020 року № 7548-МР (зі змінами)	3 732 831,00	3 732 831,00		
0712144	2144	0763	Централізовані заходи з лікування хворих на цукровий та нецукровий діабет	Комплексна Програма Сумської міської територіальної громади «Охорона здоров'я» на 2020-2022 роки»	від 21.10.2020 року № 7548-МР (зі змінами)	11 403 653,83	11 403 653,83		
0712151	2151	0763	Забезпечення діяльності інших закладів у сфері охорони здоров'я	Комплексна Програма Сумської міської територіальної громади «Охорона здоров'я» на 2020-2022 роки»	від 21.10.2020 року № 7548-МР (зі змінами)	3 075 784,00	3 075 784,00		
0712152	2152	0763	Інші програми та заходи у сфері охорони здоров'я	Комплексна Програма Сумської міської територіальної громади «Охорона здоров'я» на 2020-2022 роки»	від 21.10.2020 року № 7548-МР (зі змінами)	59 736 754,00	19 845 400,00	39 891 354,00	39 891 354,00
				Програма Сумської міської територіальної громади «Соціальна підтримка захисників України та членів їх сімей» на 2020-2022 роки»	від 27.11.2019 року № 5996-МР (зі змінами)	593 400,00	593 400,00		
0717322	7322	0443	Будівництво ¹ медичних установ та закладів	Комплексна Програма Сумської міської територіальної громади «Охорона здоров'я» на 2020-2022 роки»	від 21.10.2020 року № 7548-МР (зі змінами)	35 908 576,00		35 908 576,00	35 908 576,00
0717361	7361	0490	Співфінансування інвестиційних проєктів, що реалізуються за рахунок коштів державного фонду регіонального розвитку	Комплексна Програма Сумської міської територіальної громади «Охорона здоров'я» на 2020-2022 роки»	від 21.10.2020 року № 7548-МР (зі змінами)	5 322 507,00		5 322 507,00	5 322 507,00
				Програма підвищення енергоефективності в бюджетній сфері Сумської міської територіальної громади на 2020-2022 роки	від 18.12.2019 року № 6108-МР (зі змінами)	1 389 000,00		1 389 000,00	1 389 000,00
0717363	7363	0490	Виконання інвестиційних проєктів в рамках здійснення заходів щодо соціально-економічного розвитку окремих територій	Комплексна Програма Сумської міської територіальної громади «Охорона здоров'я» на 2020-2022 роки»	від 21.10.2020 року № 7548-МР (зі змінами)	4 580 860,00		4 580 860,00	4 580 860,00
0717640	7640	0470	Заходи з енергозбереження	Програма підвищення енергоефективності в бюджетній сфері Сумської міської територіальної громади на 2020-2022 роки	від 18.12.2019 року № 6108-МР (зі змінами)	6 901 810,12	106 500,00	6 795 310,12	6 795 310,12
0718661	8661	490	Надання бюджетних позичок суб'єктам господарювання	Комплексна Програма Сумської міської територіальної громади «Охорона здоров'я» на 2020-2022 роки»	від 21.10.2020 року № 7548-МР (зі змінами)	2 200 000,00	2 200 000,00		
0718662	8662	4090	Повернення бюджетних позичок, наданих суб'єктам господарювання	Комплексна Програма Сумської міської територіальної громади «Охорона здоров'я» на 2020-2022 роки»	від 21.10.2020 року № 7548-МР (зі змінами)	-2 200 000,00	-2 200 000,00		
0719770	9770	0181	Інші субвенції з місцевого бюджету	Комплексна Програма Сумської міської територіальної громади «Охорона здоров'я» на 2020-2022 роки»	від 21.10.2020 року № 7548-МР (зі змінами)	2 820 231,43		2 820 231,43	2 820 231,43

Код Програмної класифікації видатків та кредитування місцевих бюджетів	Код Типової програмної класифікації видатків та кредитування місцевих бюджетів	Код Функціональної класифікації видатків та кредитування бюджету	Найменування головного розпорядника коштів місцевого бюджету/відповідального виконавця, найменування бюджетної програми згідно з Типовою програмною класифікацією видатків та кредитування місцевих бюджетів	Найменування місцевої (регіональної) програми	Дата та номер документа, яким затверджено місцеву регіональну програму	Усього	Загальний фонд	Спеціальний фонд	
								Усього	у тому числі бюджет розвитку
			08 Департамент соціального захисту населення Сумської міської ради			110 997 344,55	110 940 344,55	57 000,00	57 000,00
0810160	0160	0111	Керівництво і управління у відповідній сфері у містах (місті Києві), селищах, селах, територіальних громадах	Програма «Відкритий інформаційний простір Сумської міської територіальної громади» на 2019-2021 роки	від 28.11.2018 року № 4154-МР (зі змінами)	47 500,00	47 500,00		
0810180	0180	0133	Інші діяльність у сфері державного управління	Програма для забезпечення виконання департаментом соціального захисту населення Сумської міської ради рішень суду та пов'язаних із ними стягнень на 2021 – 2023 роки	від 24.03.2021 року № 517-МР	39 500,00	39 500,00		
0813031	3031	1030	Надання інших пільг окремим категоріям громадян відповідно до законодавства	Програма Сумської міської територіальної громади «Милосердя» на 2019-2021 роки	від 28.11.2018 року № 4148-МР (зі змінами)	806 663,00	806 663,00		
0813032	3032	1070	Надання пільг окремим категоріям громадян з оплати послуг зв'язку	Програма Сумської міської територіальної громади «Милосердя» на 2019-2021 роки	від 28.11.2018 року № 4148-МР (зі змінами)	900 230,00	900 230,00		
0813033	3033	1070	Компенсаційні виплати на пільговий проїзд автомобільним транспортом окремим категоріям громадян	Програма Сумської міської територіальної громади «Милосердя» на 2019-2021 роки	від 28.11.2018 року № 4148-МР (зі змінами)	15 933 158,00	15 933 158,00		
0813035	3035	1070	Компенсаційні виплати за пільговий проїзд окремим категорій громадян на залізничному транспорті	Програма Сумської міської територіальної громади «Милосердя» на 2019-2021 роки	від 28.11.2018 року № 4148-МР (зі змінами)	2 000 000,00	2 000 000,00		
0813036	3036	1070	Компенсаційні виплати на пільговий проїзд електротранспортом окремим категоріям громадян	Програма Сумської міської територіальної громади «Милосердя» на 2019-2021 роки	від 28.11.2018 року № 4148-МР (зі змінами)	35 575 500,00	35 575 500,00		
0813160	3160	1010	Надання соціальних гарантій фізичним особам, які надають соціальні послуги громадянам похилого віку, особам з інвалідністю, дітям з інвалідністю, хворим, які не здатні до самообслуговування і потребують сторонньої допомоги	Програма Сумської міської територіальної громади «Милосердя» на 2019-2021 роки	від 28.11.2018 року № 4148-МР (зі змінами)	4 071 000,00	4 071 000,00		
0813180	3180	1060	Надання пільг населенню (крім ветеранів війни і праці, військової служби, органів внутрішніх справ та громадян, які постраждали внаслідок Чорнобильської катастрофи) на оплату житлово-комунальних послуг	Програма Сумської міської територіальної громади «Милосердя» на 2019-2021 роки	від 28.11.2018 року № 4148-МР (зі змінами)	2 463 985,00	2 463 985,00		
				Програма Сумської міської територіальної громади «Соціальна підтримка захисників України та членів їх сімей» на 2020-2022 роки»	від 27.11.2019 року № 5996-МР (зі змінами)	41 026,00	41 026,00		
0813191	3191	1030	Інші видатки на соціальний захист ветеранів війни та праці	Програма Сумської міської територіальної громади «Милосердя» на 2019-2021 роки	від 28.11.2018 року № 4148-МР (зі змінами)	810 375,00	810 375,00		
				Програма Сумської міської територіальної громади «Соціальна підтримка захисників України та членів їх сімей» на 2020-2022 роки»	від 27.11.2019 року № 5996-МР (зі змінами)	1 080 291,00	1 080 291,00		

Код Програмної класифікації видатків та кредитування місцевих бюджетів	Код Типової програмної класифікації видатків та кредитування місцевих бюджетів	Код Функціональної класифікації видатків та кредитування бюджету	Найменування головного розпорядника коштів місцевого бюджету/відповідального виконавця, найменування бюджетної програми згідно з Типовою програмною класифікацією видатків та кредитування місцевих бюджетів	Найменування місцевої (регіональної) програми	Дата та номер документа, яким затверджено місцеву регіональну програму	Усього	Загальний фонд	Спеціальний фонд	
								Усього	у тому числі бюджет розвитку
0813192	3192	1030	Надання фінансової підтримки громадським об'єднанням ветеранів і осіб з інвалідністю, діяльність яких має соціальну спрямованість	Програма Сумської міської територіальної громади «Милосердя» на 2019-2021 роки	від 28.11.2018 року № 4148-МР (зі змінами)	2 250 688,00	2 250 688,00		
0813200	3200	1090	Забезпечення обробки інформації з нарахування та виплати допомоги і компенсацій	Програма Сумської міської територіальної громади «Милосердя» на 2019-2021 роки	від 28.11.2018 року № 4148-МР (зі змінами)	92 000,00	92 000,00		
0813210	3210	1050	Організація та проведення громадських робіт	Програма економічного і соціального розвитку Сумської міської територіальної громади на 2021 рік та основні напрями розвитку на 2022-2023 роки	від 24.12.2020 року № 63-МР	50 000,00	50 000,00		
0813242	3242	1090	Інші заходи у сфері соціального захисту і соціального забезпечення	Програма Сумської міської територіальної громади «Милосердя» на 2019-2021 роки	від 28.11.2018 року № 4148-МР (зі змінами)	14 613 001,55	14 556 001,55	57 000,00	57 000,00
				Програма Сумської міської територіальної громади «Соціальна підтримка захисників України та членів їх сімей» на 2020-2022 роки»	від 27.11.2019 року № 5996-МР (зі змінами)	24 691 643,00	24 691 643,00		
				Цільова програма соціальної підтримки осіб з інвалідністю, які пересуваються на кріслах колісних на 2021-2023 роки	від 21.10.2020 року № 7557-МР	300 000,00	300 000,00		
0819770	9770	0180	Інші субвенції з місцевого бюджету	Програма Сумської міської територіальної громади «Милосердя» на 2019-2021 роки	від 28.11.2018 року № 4148-МР (зі змінами)	214 392,00	214 392,00		
				Програма Сумської міської територіальної громади «Соціальна підтримка захисників України та членів їх сімей» на 2020-2022 роки»	від 27.11.2019 року № 5996-МР (зі змінами)	5 016 392,00	5 016 392,00		
			09 Управління «Служба у справах дітей» Сумської міської ради			6 353 999,00	184 180,00	6 169 819,00	6 169 829,00
0913111	3111	1040	Утримання закладів, що надають соціальні послуги дітям, які опинилися у складних життєвих обставинах, підтримка функціонування дитячих будинків сімейного типу та прийомних сімей	Програма з реалізації Конвенції ООН про права дитини Сумської міської територіальної громади на 2020-2022 роки	від 18.12.2019 року № 6113-МР (зі змінами)	91 140,00	91 140,00		
0913112	3112	1040	Заходи державної політики з питань дітей та їх соціального захисту	Програма з реалізації Конвенції ООН про права дитини Сумської міської територіальної громади на 2020-2022 роки	від 18.12.2019 року № 6113-МР (зі змінами)	93 040,00	93 040,00		
0916083	6083	0610	Проекції, будівельно-ремонтні роботи, придбання житла та приміщень для розвитку сімейних та інших форм виховання, наближених до сімейних, та забезпечення житлом дітей-сиріт, дітей, позбавлених батьківського піклування, осіб з їх числа	Програма з реалізації Конвенції ООН про права дитини Сумської міської територіальної громади на 2020-2022 роки	від 18.12.2019 року № 6113-МР (зі змінами)	6 169 819,00		6 169 819,00	6 169 829,00

Код Програмної класифікації видатків та кредитування місцевих бюджетів	Код Типової програмної класифікації видатків та кредитування місцевих бюджетів	Код Функціональної класифікації видатків та кредитування бюджету	Найменування головного розпорядника коштів місцевого бюджету/відповідального виконавця, найменування бюджетної програми згідно з Типовою програмною класифікацією видатків та кредитування місцевих бюджетів	Найменування місцевої (регіональної) програми	Дата та номер документа, яким затверджено місцеву регіональну програму	Усього	Загальний фонд	Спеціальний фонд	
								Усього	у тому числі бюджет розвитку
			10 Відділ культури Сумської міської ради			4 697 687,00	2 400 187,00	2 297 500,00	2 297 500,00
1010160	0160	0111	Керівництво і управління у відповідній сфері у містах (місті Києві), селищах, селах, територіальних громадах	Програма «Відкритий інформаційний простір Сумської міської територіальної громади» на 2019-2021 роки	від 28.11.2018 року № 4154-МР (зі змінами)	30 000,00	30 000,00		
1011080	1080	0960	Надання спеціальної освіти мнотеческими школами	Цільова комплексна Програма розвитку культури Сумської міської територіальної громади на 2019 - 2021 роки	від 19.12.2018 року № 4329-МР (зі змінами)	183 000,00	183 000,00		
1014030	4030	0824	Забезпечення діяльності бібліотек	Цільова комплексна Програма розвитку культури Сумської міської територіальної громади на 2019 - 2021 роки	від 19.12.2018 року № 4329-МР (зі змінами)	866 200,00	638 700,00	227 500,00	227 500,00
1014060	4060	0828	Забезпечення діяльності палаців і будинків культури, клубів, центрів дозвілля та інших клубних закладів	Цільова комплексна Програма розвитку культури Сумської міської територіальної громади на 2019 - 2021 роки	від 19.12.2018 року № 4329-МР (зі змінами)	168 487,00	168 487,00		
1014082	4082	0829	Інші заходи в галузі культури і мистецтва	Цільова комплексна Програма розвитку культури Сумської міської територіальної громади на 2019 - 2021 роки	від 19.12.2018 року № 4329-МР (зі змінами)	1 380 000,00	1 380 000,00		
1017324	7324	0443	Будівництво/установ та закладів культури	Цільова комплексна Програма розвитку культури Сумської міської територіальної громади на 2019 - 2021 роки	від 19.12.2018 року № 4329-МР (зі змінами)	570 000,00		570 000,00	570 000,00
1017640	7640	0470	Заходи з енергозбереження	Програма підвищення енергоефективності в бюджетній сфері Сумської міської територіальної громади на 2020-2022 роки	від 18.12.2019 року № 6108-МР (зі змінами)	1 500 000,00		1 500 000,00	1 500 000,00
			12 Департамент інфраструктури міста Сумської міської ради			488 341 698,44	297 694 315,62	190 647 382,82	171 520 616,25
1210160	0160	0111	Керівництво і управління у відповідній сфері у містах (місті Києві), селищах, селах, територіальних громадах	Програма «Відкритий інформаційний простір Сумської міської територіальної громади» на 2019-2021 роки	від 28.11.2018 року № 4154-МР (зі змінами)	30 000,00	30 000,00		
1216011	6011	0610	Експлуатація та технічне обслуговування житлового фонду	Комплексна цільова програма реформування і розвитку житлово-комунального господарства Сумської міської територіальної громади на 2021-2023 роки	від 24.12.2020 року № 84 -МР (зі змінами)	9 020 843,52		9 020 843,52	8 984 363,52
1216013	6013	0620	Забезпечення діяльності водопровідно-каналізаційного господарства	Комплексна цільова програма реформування і розвитку житлово-комунального господарства Сумської міської територіальної громади на 2021-2023 роки	від 24.12.2020 року № 84 -МР (зі змінами)	29 281 568,00	29 081 568,00	200 000,00	200 000,00
1216015	6015	0620	Забезпечення надійної та безперебійної експлуатації ліфтів	Цільова програма капітального ремонту, модернізації, заміни та диспетчеризації ліфтів на 2020-2022 роки	від 24.12.2019 року № 6233-МР (зі змінами)	32 366 430,00	71 280,00	32 295 150,00	32 245 150,00

Код Програмної класифікації видатків та кредитування місцевих бюджетів	Код Типової програмної класифікації видатків та кредитування місцевих бюджетів	Код Функціональної класифікації видатків та кредитування бюджету	Найменування головного розпорядника коштів місцевого бюджету/відповідального виконавця, найменування бюджетної програми згідно з Типовою програмною класифікацією видатків та кредитування місцевих бюджетів	Найменування місцевої (регіональної) програми	Дата та номер документа, яким затверджено місцеву регіональну програму	Усього	Загальний фонд	Спеціальний фонд	
								Усього	у тому числі бюджет розвитку
1216017	6017	0620	Інша діяльність, пов'язана з експлуатацією об'єктів житлово-комунального господарства	Комплексна цільова програма реформування і розвитку житлово-комунального господарства Сумської міської територіальної громади на 2021-2023 роки	від 24.12.2020 № 84 - МР (зі змінами)	100 000,00	100 000,00		
1216020	6020	0620	Забезпечення функціонування підприємств, установ та організацій, що виробляють, виконують та/або надають житлово-комунальні послуги	Комплексна цільова програма реформування і розвитку житлово-комунального господарства Сумської міської територіальної громади на 2021-2023 роки	від 24.12.2020 року № 84 -МР (зі змінами)	2 900 132,48	2 815 132,48	85 000,00	85 000,00
1216030	6030	0620	Організація благоустрою населених пунктів	Комплексна цільова програма реформування і розвитку житлово-комунального господарства Сумської міської територіальної громади на 2021-2023 роки	від 24.12.2020 року № 84 -МР (зі змінами)	280 688 804,34	240 863 355,26	39 825 449,08	39 825 449,08
				Програма охорони навколишнього природного середовища Сумської міської територіальної громади на 2019-2021 роки	від 19.12.2018 року № 4330-МР (зі змінами)	375 300,00		375 300,00	375 300,00
				Програма організації та проведення суспільно корисних робіт для порушників, на яких судом накладено адміністративне стягнення у вигляді виконання суспільно корисних робіт на 2021-2023 роки	від 29.09.2021 № 1603-МР	50 000,00	50 000,00		
1216090	6090	0640	Інша діяльність у сфері житлово-комунального господарства	Комплексна цільова програма реформування і розвитку житлово-комунального господарства Сумської міської територіальної громади на 2021-2023 роки	від 24.12.2020 року № 84 -МР (зі змінами)	6 797 108,64	5 012 108,64	1 785 000,00	
				Програма економічного і соціального розвитку Сумської міської територіальної громади на 2021 рік та основні напрями розвитку на 2022-2023 роки	від 24.12.2019 року № 63-МР (зі змінами)	616 457,37	616 457,37		
				Програма організації діяльності голів квартальних комітетів кварталів приватного сектора міста Суми та фінансове забезпечення їх роботи на 2019-2021 роки і Положення про матеріальне забезпечення та преміювання голів квартальних комітетів приватного сектора міста Суми	від 19.12.2018 року № 4334-МР (зі змінами)	614 964,00	614 964,00		
1217310	7310	0443	Будівництво об'єктів житлово-комунального господарства	Комплексна цільова програма реформування і розвитку житлово-комунального господарства Сумської міської територіальної громади на 2021-2023 роки	від 24.12.2020 року № 84 -МР (зі змінами)	7 465 788,00		7 465 788,00	7 465 788,00
				Програма охорони навколишнього природного середовища Сумської міської територіальної громади на 2019-2021 роки	від 19.12.2018 року № 4330-МР (зі змінами)	18 668 803,07		18 668 803,07	18 668 803,07

Код Програмної класифікації видатків та кредитування місцевих бюджетів	Код Типової програмної класифікації видатків та кредитування місцевих бюджетів	Код Функціональної класифікації видатків та кредитування бюджету	Найменування головного розпорядника коштів місцевого бюджету/відповідального виконавця, найменування бюджетної програми згідно з Типовою програмною класифікацією видатків та кредитування місцевих бюджетів	Найменування місцевої (регіональної) програми	Дата та номер документа, яким затверджено місцеву регіональну програму	Усього	Засильний фонд	Спеціальний фонд	
								Усього	у тому числі бюджет розвитку
1217330	7330	0443	Будівництво інших об'єктів комунальної власності	Комплексна цільова програма реформування і розвитку житлово-комунального господарства Сумської міської територіальної громади на 2021-2023 роки	від 24.12.2020 року № 84 -МР (зі змінами)	19 402 140,58		19 402 140,58	19 402 140,58
1217340	7340	0443	Проектування, реставрація та охорона пам'яток архітектури	Комплексна цільова програма реформування і розвитку житлово-комунального господарства Сумської міської територіальної громади на 2021-2023 роки	від 24.12.2020 року № 84 -МР (зі змінами)	3 250 000,00		3 250 000,00	3 250 000,00
1217363	7363	0490	Виконання інвестиційних проектів в рамках здійснення заходів щодо соціально-економічного розвитку окремих територій	Комплексна цільова програма реформування і розвитку житлово-комунального господарства Сумської міської територіальної громади на 2021-2023 роки	від 24.12.2020 року № 84 -МР (зі змінами)	15 377 714,00		15 377 714,00	15 377 714,00
1217368	7368	0490	Виконання інвестиційних проектів за рахунок субвенцій з інших бюджетів	Комплексна цільова програма реформування і розвитку житлово-комунального господарства Сумської міської територіальної громади на 2021-2023 роки	від 24.12.2020 року № 84 -МР (зі змінами)	200 000,00		200 000,00	200 000,00
1217462	7462	0456	Утримання та розвиток автомобільних доріг та дорожньої інфраструктури за рахунок субвенцій з державного бюджету	Комплексна цільова програма реформування і розвитку житлово-комунального господарства Сумської міської територіальної громади на 2021-2023 роки	від 24.12.2020 року № 84 -МР (зі змінами)	1 527 346,00	1 527 346,00		
				Програма економічного і соціального розвитку Сумської міської територіальної громади на 2021 рік та основні напрями розвитку на 2022-2023 роки	від 24.12.2019 року № 63-МР (зі змінами)	12 100 000,00		12 100 000,00	
1217463	7463	0456	Утримання та розвиток автомобільних доріг та дорожньої інфраструктури за рахунок трансфертів з інших місцевих бюджетів	Комплексна цільова програма реформування і розвитку житлово-комунального господарства Сумської міської територіальної громади на 2021-2023 роки	від 24.12.2020 року № 84 -МР (зі змінами)	200 000,00	200 000,00		
1217640	7640	0470	Заходи з енергозбереження	Комплексна цільова програма реформування і розвитку житлово-комунального господарства Сумської міської територіальної громади на 2021-2023 роки	від 24.12.2020 року № 84 -МР (зі змінами)	1 784 610,00	1 784 610,00		
1217670	7670	0490	Внески до статутного капіталу суб'єктів господарювання	Комплексна цільова програма реформування і розвитку житлово-комунального господарства Сумської міської територіальної громади на 2021-2023 роки	від 24.12.2020 року № 84 -МР (зі змінами)	495 000,00		495 000,00	495 000,00
				Програма охорони навколишнього природного середовища Сумської міської територіальної громади на 2019-2021 роки	від 19.12.2018 року № 4330-МР (зі змінами)	26 250 000,00		26 250 000,00	26 250 000,00

090

Код Програмної класифікації видатків та кредитування місцевих бюджетів	Код Типової програмної класифікації видатків та кредитування місцевих бюджетів	Код Функціональної класифікації видатків та кредитування бюджету	Найменування головного розпорядника коштів місцевого бюджету/відповідального виконавця, найменування бюджетної програми згідно з Типовою програмною класифікацією видатків та кредитування місцевих бюджетів	Найменування місцевої (регіональної) програми	Дата та номер документа, яким затверджено місцеву регіональну програму	Усього	Загальний фонд	Спеціальний фонд	
								Усього	у тому числі бюджет розвитку
1217691	7691	0490	Виконання заходів за рахунок цільових фондів, утворених Верховною Радою Автономної Республіки Крим, органами місцевого самоврядування і місцевими органами виконавчої влади і фондів, утворених Верховною Радою Автономної Республіки Крим, органами місцевого самоврядування і місцевими органами виконавчої влади	Цільова програма капітального ремонту, модернізації, заміни та диспетчеризації ліфтів на 2020-2022 роки	від 24.12.2019 року № 6233-МР (зі змінами)	693 100,00		693 100,00	
				Комплексна цільова програма реформування і розвитку житлово-комунального господарства Сумської міської територіальної громади на 2021-2023 роки	від 24.12.2020 року № 84 -МР (зі змінами)	1 512 586,57		1 512 586,57	
1218110	8110	0320	Заходи із запобігання та ліквідації надзвичайних ситуацій та наслідків стихійного лиха	Цільова Програма захисту населення і території Сумської міської територіальної громади від надзвичайних ситуацій техногенного та природного характеру на 2019-2021 роки	від 19.12.2018 року № 4332-МР (зі змінами)	677 493,87	677 493,87		
1218340	8340	0540	Природоохоронні заходи за рахунок цільових фондів	Програма охорони навколишнього природного середовища Сумської міської територіальної громади на 2019-2021 роки	від 19.12.2018 року № 4330-МР (зі змінами)	2 949 600,00		2 949 600,00	
1218861	8861	0490	Надання бюджетних позичок суб'єктам господарювання	Комплексна цільова програма реформування і розвитку житлово-комунального господарства Сумської міської територіальної громади на 2021-2023 роки	від 24.12.2020 року № 84 -МР (зі змінами)	5 700 000,00	5 700 000,00		
1218862	8862	0490	Повернення бюджетних позичок, наданих суб'єктам господарювання	Комплексна цільова програма реформування і розвитку житлово-комунального господарства Сумської міської територіальної громади на 2021-2023 роки	від 24.12.2020 року № 84 -МР (зі змінами)	-7 754 092,00		-7 754 092,00	-7 754 092,00
1219770	9770	0180	Інші субвенції з місцевого бюджету	Комплексна цільова програма реформування і розвитку житлово-комунального господарства Сумської міської територіальної громади на 2021-2023 роки	від 24.12.2020 року № 84 -МР (зі змінами)	15 000 000,00	8 550 000,00	6 450 000,00	6 450 000,00
			15 Управління капітального будівництва та дорожнього господарства Сумської міської ради			285 897 217,01	2 112 421,15	283 784 795,86	271 753 821,85
1516030	6030	0620	Організація благоустрою населених пунктів	Комплексна цільова програма реформування і розвитку житлово-комунального господарства Сумської міської територіальної громади на 2021-2023 роки	від 24.12.2020 року № 84 -МР (зі змінами)	59 717 919,00		59 717 919,00	59 717 919,00
1516084	6084	0610	Витрати, пов'язані з наданням та обслуговуванням пільгових довгострокових кредитів, наданих громадянам на будівництво /реконструкцію/придбання житла	Програма молодіжного житлового кредитування Сумської міської територіальної громади на 2021 - 2023 роки та Порядку надання пільгового довгострокового кредиту на будівництво (реконструкцію) житла за рахунок бюджету Сумської міської територіальної громади	від 21.10.2020 року № 7549-МР	71 348,65		71 348,65	

561

Код Програмної класифікації видатків та кредитування місцевих бюджетів	Код Типової програмної класифікації видатків та кредитування місцевих бюджетів	Код Функціональної класифікації видатків та кредитування бюджету	Найменування головного розпорядника коштів місцевого бюджету/відповідального виконавця, найменування бюджетної програми згідно з Типовою програмною класифікацією видатків та кредитування місцевих бюджетів	Найменування місцевої (регіональної) програми	Дата та номер документа, яким затверджено місцеву регіональну програму	Усього	Загальний фонд	Спеціальний фонд	
								Усього	у тому числі бюджет розвитку
1517310	7310	0443	Будівництво об'єктів житлово-комунального господарства	Програма економічного і соціального розвитку Сумської міської територіальної громади на 2021 рік та основні напрями розвитку на 2022-2023 роки	від 24.12.2019 року № 63-МР (зі змінами)	23 385,40		23 385,40	23 385,40
1517321	7321	0443	Будівництво освітніх установ та закладів	Програма економічного і соціального розвитку Сумської міської територіальної громади на 2021 рік та основні напрями розвитку на 2022-2023 роки	від 24.12.2019 року № 63-МР (зі змінами)	7 270 560,00		7 270 560,00	7 270 560,00
1517322	7322	0443	Будівництво медичних установ та закладів	Програма економічного і соціального розвитку Сумської міської територіальної громади на 2021 рік та основні напрями розвитку на 2022-2023 роки	від 24.12.2019 року № 63-МР (зі змінами)	10 269 864,00		10 269 864,00	10 269 864,00
1517324	7324	443	Будівництво установ та закладів культури	Програма економічного і соціального розвитку Сумської міської територіальної громади на 2021 рік та основні напрями розвитку на 2022-2023 роки	від 24.12.2019 року № 63-МР (зі змінами)	165 000,00		165 000,00	165 000,00
1517325	7325	0443	Будівництво споруд, установ та закладів фізичної культури і спорту	Програма економічного і соціального розвитку Сумської міської територіальної громади на 2021 рік та основні напрями розвитку на 2022-2023 роки	від 24.12.2019 року № 63-МР (зі змінами)	2 849 440,00		2 849 440,00	2 849 440,00
1517330	7330	0443	Будівництво інших об'єктів комунальної власності	Програма економічного і соціального розвитку Сумської міської територіальної громади на 2021 рік та основні напрями розвитку на 2022-2023 роки	від 24.12.2019 року № 63-МР (зі змінами)	11 797 276,00		11 797 276,00	11 797 276,00
1517340	7340	0443	Проектування, реставрація та охорона пам'яток архітектури	Програма економічного і соціального розвитку Сумської міської територіальної громади на 2021 рік та основні напрями розвитку на 2022-2023 роки	від 24.12.2019 року № 63-МР (зі змінами)	883 608,00		883 608,00	883 608,00
1517361	7361	0490	Співфінансування інвестиційних проектів, що реалізуються за рахунок коштів державного фонду регіонального розвитку	Програма економічного і соціального розвитку Сумської міської територіальної громади на 2021 рік та основні напрями розвитку на 2022-2023 роки	від 24.12.2019 року № 63-МР (зі змінами)	39 184 673,00		39 184 673,00	39 184 673,00
				Програма охорони навколишнього природного середовища Сумської міської територіальної громади на 2019-2021 роки	від 19.12.2018 року № 4330-МР (зі змінами)	28 000 000,00		28 000 000,00	28 000 000,00
1517363	7363	0490	Виконання інвестиційних проектів в рамках здійснення заходів щодо соціально-економічного розвитку окремих територій	Програма економічного і соціального розвитку Сумської міської територіальної громади на 2021 рік та основні напрями розвитку на 2022-2023 роки	від 24.12.2019 року № 63-МР (зі змінами)	1 200 000,00		1 200 000,00	1 200 000,00
1517370	7370	0490	Реалізація інших заходів щодо соціально-економічного розвитку територій	Програма економічного і соціального розвитку Сумської міської територіальної громади на 2021 рік та основні напрями розвитку на 2022-2023 роки	від 24.12.2019 року № 63-МР (зі змінами)	81 034,60	81 034,60		

Код Програмної класифікації видатків та кредитування місцевих бюджетів	Код Типової програмної класифікації видатків та кредитування місцевих бюджетів	Код Функціональної класифікації видатків та кредитування бюджету	Найменування головного розпорядника коштів місцевого бюджету/відповідального виконавця, найменування бюджетної програми згідно з Типовою програмною класифікацією видатків та кредитування місцевих бюджетів	Найменування місцевої (регіональної) програми	Дата та номер документа, яким затверджено місцеву регіональну програму	Усього	Загальної фонд	Спеціальний фонд	
								Усього	у тому числі бюджет розвитку
1517640	7640	0470	Заходи з енергозбереження	Програма підвищення енергоефективності в бюджетній сфері Сумської міської територіальної громади на 2020-2022 роки	від 18.12.2019 року № 6103-МР (зі змінами)	122 311 417,00	531 386,55	121 780 030,45	110 306 096,45
1519750	9750	0180	Субвенція з місцевого бюджету на співфінансування інвестиційних проєктів	Програма економічного і соціального розвитку Сумської міської територіальної громади на 2021 рік та основні напрями розвитку на 2022-2023 роки	від 24.12.2019 року № 63-МР (зі змінами)	86 000,00		86 000,00	86 000,00
1518821	8821	1060	Надання пільгових довгострокових кредитів молодим сім'ям та одиноким молодим громадянам на будівництво/придбання житла	Програма молодіжного житлового кредитування Сумської міської територіальної громади на 2021 - 2023 роки та Порядку надання пільгового довгострокового кредиту на будівництво (реконструкцію) житла за рахунок бюджету Сумської міської територіальної громади	від 21.10.2020 року № 7549-МР (зі змінами)	2 795 691,36	1 500 000,00	1 295 691,36	
1518822	8822	1060	Повернення пільгових довгострокових кредитів, наданих молодим сім'ям та одиноким молодим громадянам на будівництво/придбання житла	Програма молодіжного житлового кредитування Сумської міської територіальної громади на 2021 - 2023 роки та Порядку надання пільгового довгострокового кредиту на будівництво (реконструкцію) житла за рахунок бюджету Сумської міської територіальної громади	від 21.10.2020 року № 7549-МР (зі змінами)	-810 000,00		-810 000,00	
			16 Управління архітектури та містобудування Сумської міської ради			5 071 516,30	2 475 266,00	2 596 250,30	
1610160	0160	0111	Керівництво і управління у відповідній сфері у містах (місті Києві), селищах, селах, територіальних громадах	Програма «Відкритий інформаційний простір Сумської міської територіальної громади» на 2019-2021 роки	від 28.11.2018 року № 4154-МР (зі змінами)	40 000,00	40 000,00		
1616090	6090	0640	Інша діяльність у сфері житлово-комунального господарства	Комплексна цільова програма реформування і розвитку житлово-комунального господарства Сумської міської територіальної громади на 2021-2023 роки	від 24.12.2020 року № 84 -МР (зі змінами)	175 000,00	175 000,00		
1617370	7370	0490	Реалізація інших заходів щодо соціально-економічного розвитку територій	Комплексна цільова Програма Сумської міської територіальної громади з регулювання містобудівної діяльності та розвитку інформаційної системи містобудівного кадастру на 2021-2023 роки	від 24.02.2021 року № 461 -МР	2 260 266,00	2 260 266,00		
1617691	7691	0490	Виконання заходів за рахунок цільових фондів, утворених Верховною Радою Автономної Республіки Крим, органами місцевого самоврядування і місцевими	Комплексна цільова програма реформування і розвитку житлово-комунального господарства Сумської міської територіальної громади на 2021-2023 роки	від 24.12.2020 року № 84 -МР (зі змінами)	223 307,00		223 307,00	

Код Програмної класифікації видатків та кредитування місцевих бюджетів	Код Типової програмної класифікації видатків та кредитування місцевих бюджетів	Код Функціональної класифікації видатків та кредитування бюджету	Найменування головного розпорядника коштів місцевого бюджету/відповідального виконавця, найменування бюджетної програми згідно з Типовою програмною класифікацією видатків та кредитування місцевих бюджетів	Найменування місцевої (регіональної) програми	Дата та номер документа, який затверджено місцеву регіональну програму	Усього	Загальний фонд	Спеціальний фонд	
								Усього	у тому числі бюджет розвитку
			органів виконавчої влади громади, утворених Верховною Радою Автономної Республіки Крим, органами місцевого самоврядування і місцевими органами виконавчої влади	Комплексна цільова Програма Сумської міської територіальної громади з регулювання містобудівної діяльності та розвитку інформаційної системи містобудівного кадастру на 2021-2023 роки	від 24.02.2021 року № 461 -МР	2 372 943,30		2 372 943,30	
			31 Департамент забезпечення ресурсних платежів Сумської міської ради			1 718 000,00	1 653 000,00	65 000,00	65 000,00
3117130	7130	0421	Здійснення заходів із землеустрою	Комплексна цільова Програма управління та ефективного використання майна комунальної власності та земельних ресурсів Сумської міської територіальної громади на 2019-2021 роки	від 28.11.2018 року № 4153-МР (зі змінами)	450 000,00	450 000,00		
3117610	7610	0411	Сприяння розвитку малого та середнього підприємництва	Цільова Програма підтримки малого і середнього підприємництва Сумської міської територіальної громади на 2020-2022 роки	від 18.12.2019 року № 6107-МР (зі змінами)	312 000,00	312 000,00		
3117650	7650	0490	Проведення експертної грошової оцінки земельної ділянки чи права на неї	Комплексна цільова Програма управління та ефективного використання майна комунальної власності та земельних ресурсів Сумської міської територіальної громади на 2019-2021 роки	від 28.11.2018 року № 4153-МР (зі змінами)	20 000,00		20 000,00	20 000,00
3117660	7660	0490	Підготовка земельних ділянок несільськогосподарського призначення або прав на них комунальної власності для продажу на земельних торгах та проведення таких торгів	Комплексна цільова Програма управління та ефективного використання майна комунальної власності та земельних ресурсів Сумської міської територіальної громади на 2019-2021 роки	від 28.11.2018 року № 4153-МР (зі змінами)	45 000,00		45 000,00	45 000,00
3117693	7693	0490	Інші заходи, пов'язані з економічною діяльністю	Комплексна цільова Програма управління та ефективного використання майна комунальної власності та земельних ресурсів Сумської міської територіальної громади на 2019-2021 роки	від 28.11.2018 року № 4153-МР (зі змінами)	891 000,00	891 000,00		
			37 Департамент фінансів, економіки та інвестицій Сумської міської ради			196 966 619,40	1 672 659,00	195 293 960,40	
3716072	6072	0640	Погашення заборгованості з різниці в тарифах, що підлягає урегулюванню згідно із законом України «Про заходи, спрямовані на врегулювання заборгованості теплопостачальних та теплогемеруючих організацій та підприємств централізованого водопостачання і водовідведення» за рахунок відповідної субвенції з державного бюджету	Комплексна цільова програма реформування і розвитку житлово-комунального господарства Сумської міської територіальної громади на 2021-2023 роки	від 24.12.2020 року № 84 -МР (зі змінами)	194 791 960,40		194 791 960,40	

Код Програмної класифікації витратів та кредитування місцевих бюджетів	Код Типової програмної класифікації витратів та кредитування місцевих бюджетів	Код Функціональної класифікації витратів та кредитування бюджету	Найменування головного розпорядника коштів місцевого бюджету/відповідального виконавця, найменування бюджетної програми згідно з Типовою програмною класифікацією витратів та кредитування місцевих бюджетів	Найменування місцевої (регіональної) програми	Дата та номер документа, яким затверджено місцеву регіональну програму	Усього	Загальний фонд	Спеціальний фонд	
								Усього	у тому числі бюджет розвитку
3717640	7640	0470	Заходи з енергозбереження	Програма підвищення енергоефективності в бюджетній сфері Сумської міської територіальної громади на 2020-2022 роки	від 18.12.2019 року № 6108-МР (зі змінами)	330 040,00	330 040,00		
3717693	7693	0490	Інші заходи, пов'язані з економічною діяльністю	Програма економічного і соціального розвитку Сумської міської територіальної громади на 2021 рік та основні напрями розвитку на 2022-2023 роки	від 24.12.2020 року № 63-МР (зі змінами)	181 380,00	181 380,00		
3718330	8330	0540	Інша діяльність у сфері екології та охорони природних ресурсів	Програма економічного і соціального розвитку Сумської міської територіальної громади на 2021 рік та основні напрями розвитку на 2022-2023 роки	від 24.12.2020 року № 63-МР (зі змінами)	75 000,00	75 000,00		
3718340	8340	0540	Природоохоронні заходи за рахунок цільових фондів	Програма охорони навколишнього природного середовища Сумської міської територіальної громади на 2019-2021 роки	від 19.12.2018 року № 4330-МР (зі змінами)	502 000,00		502 000,00	
3718600	8600	0170	Обслуговування місцевого боргу	Програма економічного і соціального розвитку Сумської міської територіальної громади на 2021 рік та основні напрями розвитку на 2022-2023 роки	від 24.12.2020 року № 63-МР (зі змінами)	1 086 239,00	1 086 239,00		
3718881	8881	0490	Надання коштів для забезпечення гарантійних зобов'язань за позичальників, що отримали кредити під місцеві гарантії	Програма економічного і соціального розвитку Сумської міської територіальної громади на 2021 рік та основні напрями розвитку на 2022-2023 роки	від 24.12.2020 року № 63-МР (зі змінами)	1 112 506,00		1 112 506,00	1 112 506,00
3718882	8882	0490	Повернення коштів, наданих для виконання гарантійних зобов'язань за позичальників, що отримали кредити під місцеві гарантії	Програма економічного і соціального розвитку Сумської міської територіальної громади на 2021 рік та основні напрями розвитку на 2022-2023 роки	від 24.12.2020 року № 63-МР (зі змінами)	-1 112 506,00		-1 112 506,00	-1 112 506,00
Всього, у тому числі:						2 841 717 447,27	1 849 112 976,38	992 604 470,89	716 455 085,61
				Програма «Відкритий інформаційний простір Сумської міської територіальної громади» на 2019-2021 роки	від 28.11.2018 року № 4154-МР (зі змінами)	4 772 342,00	4 772 342,00		
				Комплексна програма Сумської міської територіальної громади «Освіта на 2019-2021 роки»	від 19.12.2018 року № 4326-МР (зі змінами)	1 271 454 050,20	1 176 148 245,72	95 305 804,48	54 922 354,48
				Комплексна Програма Сумської міської територіальної громади «Охорона здоров'я» на 2020-2022 роки»	від 21.10.2020 року № 7548-МР (зі змінами)	244 165 642,48	96 996 147,23	147 169 495,25	147 169 495,25
				Комплексна цільова програма реформування і розвитку житлово-комунального господарства Сумської міської територіальної громади на 2021-2023 роки	від 24.12.2020 року № 84 -МР (зі змінами)	647 857 736,53	295 809 120,38	352 048 616,15	153 699 282,18

Код Програмної класифікації видатків та кредитування місцевих бюджетів	Код Типової програмної класифікації видатків та кредитування місцевих бюджетів	Код Функціональної класифікації видатків та кредитування бюджету	Найменування головного розпорядника коштів місцевого бюджету/відповідального виконавця, найменування бюджетної програми згідно з Типовою програмною класифікацією видатків та кредитування місцевих бюджетів	Найменування місцевих (регіональних) програм	Дата та номер документа, яким затверджено місцеву регіональну програму	Усього	Загальний фонд	Спеціальний фонд	
								Усього	у тому числі бюджет розвитку
				Комплексна цільова Програма управління та ефективного використання майна комунальної власності та земельних ресурсів Сумської міської територіальної громади на 2019-2021 роки	від 28.11.2018 року № 4153-МР (зі змінами)	1 406 000,00	1 341 000,00	65 000,00	65 000,00
				Комплексна програма «Правопорядок» на період 2019-2021 роки	від 19.12.2018 року № 4331-МР (зі змінами)	2 137 255,00	1 337 255,00	800 000,00	800 000,00
				Комплексна Програма розвитку міського пасажирського транспорту Сумської міської територіальної громади на 2019-2021 роки	від 19.12.2018 року № 4335-МР (зі змінами)	81 676 596,00	62 678 696,00	18 997 900,00	18 997 900,00
				Міська програма «Автоматизація муніципальних телекомунікаційних систем на 2020- 2022 роки Сумської міської територіальної громади»	від 13.11.2019 року № 5845-МР (зі змінами)	9 902 000,00	5 882 000,00	4 020 000,00	4 020 000,00
				Програма Сумської міської територіальної громади «Милосердя» на 2019-2021 роки	від 28.11.2018 року № 4148-МР (зі змінами)	80 046 662,55	79 989 662,55	57 000,00	57 000,00
				Програма сприяння розвитку громадянського суспільства Сумської міської територіальної громади на 2019-2021 роки	від 28.11.2018 року № 4152-МР (зі змінами)	100 000,00	100 000,00		
				Цільова комплексна Програма розвитку культури Сумської міської територіальної громади на 2019 - 2021 роки	від 19.12.2018 року № 4329-МР (зі змінами)	3 167 687,00	2 370 187,00	797 500,00	797 500,00
				Програма Сумської міської територіальної громади «Соціальні служби готові прийти на допомогу на 2019 - 2021 роки»	від 19.12.2018 року № 4328-МР (зі змінами)	1 688 812,00	1 688 812,00		
				Програма з реалізації Конвенції ООН про права дитини Сумської міської територіальної громади на 2020-2022 роки	від 18.12.2019 року № 6113-МР (зі змінами)	6 413 729,00	243 910,00	6 169 819,00	6 169 829,00
				Цільова Програма захисту населення і території Сумської міської територіальної громади від надзвичайних ситуацій техногенного та природного характеру на 2019-2021 роки	від 19.12.2018 року № 4332-МР (зі змінами)	2 404 036,64	1 005 771,98	1 398 264,66	1 398 264,66
				Програма «Молодь територіальної громади м. Суми на 2019-2021 роки»	від 28.11.2018 року № 4149-МР (зі змінами)	3 765 646,00	3 765 646,00		
				Програма «Фінансова забезпечення відзначення на території Сумської міської територіальної громади державних, професійних свят, ювілейних дат та інших подій на 2020-2022 роки»	від 18.12.2019 року № 6106-МР	296 000,00	296 000,00		

Код Програмної класифікації видатків та кредитування місцевих бюджетів	Код Типової програмної класифікації видатків та кредитування місцевих бюджетів	Код Функціональної класифікації видатків та кредитування бюджету	Найменування головного розпорядника коштів місцевого бюджету/відповідального виконавця, найменування бюджетної програми згідно з Типовою програмною класифікацією видатків та кредитування місцевих бюджетів	Найменування місцевої (регіональної) програми	Дата та номер документа, яким затверджено місцеву регіональну програму	Усього	Загальний фонд	Спеціальний фонд	
								Усього	у тому числі бюджет розвитку
				Програма економічного і соціального розвитку Сумської міської територіальної громади на 2021 рік та основні напрями розвитку на 2022-2023 роки	від 24.12.2020 року № 63-МР (зі змінами)	96 175 854,37	3 228 047,97	92 947 806,40	75 847 806,40
				Програма молодіжного житлового кредитування Сумської міської територіальної громади на 2021 - 2023 роки та Порядку надання пільгового довгострокового кредиту на будівництво (реконструкцію) житла за рахунок бюджету Сумської міської територіальної громади	від 21.10.2020 року № 7549-МР (зі змінами)	2 057 040,01	1 500 000,00	557 040,01	
				Програма організації діяльності голів квартальних комітетів кварталів приватного сектора міста Суми та фінансове забезпечення їх роботи на 2019-2021 роки і Положення про матеріальне забезпечення та преміювання голів квартальних комітетів приватного сектора міста Суми	від 19.12.2018 року № 4334-МР (зі змінами)	614 964,00	614 964,00		
				Програма охорони навколишнього природного середовища Сумської міської територіальної громади на 2019-2021 роки	від 19.12.2018 року № 4330-МР (зі змінами)	77 620 703,07		77 620 703,07	73 294 103,07
				Програма Сумської міської територіальної громади «Соціальна підтримка захисників України та членів їх сімей» на 2020-2022 роки»	від 27.11.2019 року № 5996-МР (зі змінами)	38 403 607,00	38 403 607,00		
				Програма підвищення енергоефективності в бюджетній сфері Сумської міської територіальної громади на 2020-2022 роки	від 18.12.2019 року № 6108-МР (зі змінами)	151 276 927,12	1 715 076,55	149 561 850,57	137 457 916,57
				Комплексна цільова Програма Сумської міської територіальної громади з регулювання містобудівної діяльності та розвитку інформаційної системи містобудівного кадастру на 2021-2023 роки	від 24.02.2021 року № 461-МР	4 633 209,30	2 260 266,00	2 372 943,30	
				Програма розвитку фізичної культури і спорту Сумської міської територіальної громади на 2019-2021 роки	від 28.11.2018 року № 4150-МР (зі змінами)	75 249 917,00	65 523 439,00	9 726 478,00	9 513 484,00
				Цільова програма капітального ремонту, модернізації, заміни та диспетчеризації ліфтів на 2020-2022 роки	від 24.12.2019 року № 6233-МР (зі змінами)	33 059 530,00	71 280,00	32 988 250,00	32 245 150,00
				Цільова Програма підтримки малого і середнього підприємництва Сумської міської територіальної громади на 2020-2022 роки	від 18.12.2019 року № 6107-МР (зі змінами)	372 000,00	372 000,00		

Код Програмної класифікації видатків та кредитування місцевих бюджетів	Код Типової програмної класифікації видатків та кредитування місцевих бюджетів	Код Функціональної класифікації видатків та кредитування бюджету	Найменування головного розпорядника коштів місцевого бюджету/відповідального виконавця, найменування бюджетної програми згідно з Типовою програмною класифікацією видатків та кредитування місцевих бюджетів	Найменування місцевої (регіональної) програми	Дата та номер документа, яким затверджено місцеву регіональну програму	Усього	Загальний фонд	Спеціальний фонд	
								Усього	у тому числі бюджет розвитку
				Цільова Програма з військово-патріотичного виховання молоді, сприяння організації призову громадян на строкову військову службу до Збройних Сил України та військовим формуванням, розташованим на території Сумської міської територіальної громади, у проведенні заходів з оборони та мобілізації на 2021 рік	від 24.12.2020 року № 67-МР (зі змінами)	610 000,00	610 000,00		
				Цільова програма соціальної підтримки осіб з інвалідністю, які пересуваються на кріслах колісних на 2021-2023 роки	від 21.10.2020 року № 7557-МР	300 000,00	300 000,00		
				Програма для забезпечення виконання департаментом соціального захисту населення Сумської міської ради рішень суду та пов'язаних із ними стягнень на 2021 - 2023 роки	від 24.03.2021 року № 517-МР	39 500,00	39 500,00		
				Програма організації та проведення суспільно корисних робіт для порушників, на яких судом накладено адміністративне стягнення у вигляді виконання суспільно корисних робіт на 2021-2023 роки	від 29.09.2021 № 1603-МР	50 000,00	50 000,00		

Сумський міський голова

Виконавець: Лилова С.А.

Олександр ЛИСЕНКО

Додаток 5
до рішення Сумської міської ради
«Про внесення змін до рішення
Сумської міської ради від 24 грудня 2020 року
№ 62 - МР «Про бюджет Сумської міської
територіальної громади на 2021 рік»
(зі змінами)»
від 2021 року № - МР

РОЗПОДІЛ
видатків бюджету Сумської міської територіальної громади на 2021 рік за програмною класифікацією видатків та кредитування місцевого бюджету
18531000000
(код бюджету)

Код Типології програмної класифікації видатків та кредитування місцевого бюджету	Код Функціональної класифікації видатків та кредитування місцевого бюджету	Найменування бюджетної програми згідно з Типологією програмною класифікацією видатків та кредитування місцевого бюджету	Загальний фонд					Спеціальний фонд					Разом	
			Усього	податків споживачів	з яких		видатки результату	Усього	у тому числі бюджет результату	податки споживачів	з яких			видатки результату
					оплата праці	матеріальні послуги та енергоносії					оплата праці	матеріальні послуги та енергоносії		
0100		Державне управління	261 999 596,00	261 999 596,00	196 794 600,00	6 384 303,00		3 100 000,00	1 200 000,00	1 900 000,00	1 332 000,00	71 500,00	1 200 000,00	265 099 596,00
0160	0111	Керівництво і управління у відомчій сфері у містах (містах Києві), селищах, селах, територіальних громадах	260 964 096,00	260 964 096,00	196 794 600,00	6 384 303,00		3 100 000,00	1 200 000,00	1 900 000,00	1 332 000,00	71 500,00	1 200 000,00	264 064 096,00
0180	0133	Інша діяльність у сфері державного управління	1 035 500,00	1 035 500,00										1 035 500,00
1000		Освіта, у т.ч. за рахунок:	1 156 924 869,72	1 156 924 869,72	809 372 471,00	87 415 170,00		53 874 835,98	14 235 335,98	39 616 470,00	4 494 964,00	139 890,00	14 238 465,98	1 210 799 805,70
		особливої субвенції з державного бюджету місцевим бюджетам	482 448 000,00	482 448 000,00	395 876 000,00									482 448 000,00
		субвенції з місцевого бюджету за рахунок закриття коштів особливої субвенції, що утворився на початок бюджетного періоду	363 000,00	363 000,00				1 637 000,00	1 637 000,00				1 637 000,00	2 000 000,00
		субвенції з місцевого бюджету на здійснення переданих видатків у сфері освіти за рахунок коштів особливої субвенції	3 578 416,00	3 578 416,00	1 228 720,00									3 578 416,00
		субвенції з місцевого бюджету на надання державної підтримки особам з особливими освітніми потребами за рахунок відповідної субвенції з державного бюджету	2 417 470,00	2 417 470,00	1 299 695,00			72 000,00	72 000,00				72 000,00	2 489 470,00
		субвенції з місцевого бюджету за рахунок закриття коштів субвенції на надання державної підтримки особам з особливими освітніми потребами, що утворився на початок бюджетного періоду	1 315 285,79	1 315 285,79	1 034 620,00									1 315 285,79
		закриття коштів особливої субвенції, що утворився на початок бюджетного періоду	741 017,60	741 017,60				4 356 725,18	4 356 725,18				4 356 725,18	5 097 742,78
		субвенції з державного бюджету місцевим бюджетам на реалізацію програми "Страножина міста для кралиць результатів"	287 772,00	287 772,00				2 859 728,00	2 859 728,00				2 859 728,00	3 147 500,00
		субвенції з місцевого бюджету на забезпечення якості, сучасної та доступної загальної середньої освіти "Нова українська школа" за рахунок відповідної субвенції з державного бюджету	4 801 508,90	4 801 508,90				644 352,70	644 352,70				644 352,70	5 445 861,60
		іншої субвенції з місцевого бюджету	150 000,00	150 000,00										150 000,00
1010	0210	Надання загальної освіти	312 891 086,00	312 891 086,00	204 672 330,00	32 970 107,00		13 014 798,00	1 255 098,00	11 759 700,00			1 255 098,00	325 905 884,00
1021	0921	Надання загальної середньої освіти закладом загальної середньої освіти	224 822 308,70	224 822 308,70	116 673 485,94	46 189 009,55		26 423 904,00	1 293 104,00	25 130 800,00	2 268 060,00	139 890,00	1 293 104,00	233 246 212,70

Код Типової програмної класифікації підлягів та кредитування місцевого бюджету	Код Функціональної класифікації підлягів та кредитування бюджету	Найменування бюджетної програми згідно з Типовою програмною класифікацією витратів та кредитування місцевого бюджету	Загальний фонд				Спеціальний фонд					Разом		
			Усього	включаючи спонсориння	з яких		витрати розлику	Усього	у тому числі бюджет розлику	витрати спонсориння	з яких		витрати розлику	
					оплата праці	матеріальні послуги та енергоносії					оплата праці			матеріальні послуги та енергоносії
1022	0922	Надання загальної середньої освіти спеціальними закладами загальної середньої освіти для дітей, які потребують корекції фізичного та/або розумового розвитку	15 021 607,00	15 021 607,00	8 630 500,00	2 117 607,00	97 000,00	97 000,00				97 000,00	15 118 607,00	
1025	0922	Надання загальної середньої освіти початково-реабілітаційними центрами для дітей з особливими освітніми потребами, зумовленими складними порушеннями розвитку	4 167 674,43	4 167 674,43	2 629 220,06	410 366,45							4 167 674,43	
1031	0921	Надання загальної середньої освіти закладами загальної середньої освіти, у т.ч. за рахунок:	468 297 758,54	468 297 758,54	382 501 138,35								468 297 758,54	
		освітньої субвенції з державного бюджету місцевим бюджетам	466 218 378,54	466 218 378,54	382 501 138,35								466 218 378,54	
		субвенції з місцевого бюджету на здійснення переданих видатків у сфері освіти за рахунок коштів освітньої субвенції	2 079 380,00	2 079 380,00									2 079 380,00	
1032	0922	Надання загальної середньої освіти спеціальними закладами загальної середньої освіти для дітей, які потребують корекції фізичного та/або розумового розвитку, у т.ч. за рахунок:	15 808 500,00	15 808 500,00	12 969 100,00								15 808 500,00	
		освітньої субвенції з державного бюджету місцевим бюджетам	15 808 500,00	15 808 500,00	12 969 100,00								15 808 500,00	
1033	0922	Надання загальної середньої освіти початково-реабілітаційними центрами для дітей з особливими освітніми потребами, зумовленими складними порушеннями розвитку, у т.ч. за рахунок:	421 121,46	421 121,46	345 761,65								421 121,46	
		освітньої субвенції з державного бюджету місцевим бюджетам	421 121,46	421 121,46	345 761,65								421 121,46	
1061	0921	Надання загальної середньої освіти закладами загальної середньої освіти, у т.ч. за рахунок:	1 064 017,60	1 064 017,60			5 993 725,18	5 993 725,18				5 993 725,18	7 057 742,78	
		субвенції з місцевого бюджету за рахунок записки коштів освітньої субвенції, що утворюєся на початок бюджетного періоду	363 000,00	363 000,00			1 637 000,00	1 637 000,00				1 637 000,00	2 000 000,00	
		записку коштів освітньої субвенції, що утворюєся на початок бюджетного періоду	701 017,60	701 017,60			4 356 725,18	4 356 725,18				4 356 725,18	5 057 742,78	
1062	0922	Надання загальної середньої освіти спеціальними закладами загальної середньої освіти для дітей, які потребують корекції фізичного та/або розумового розвитку, у т.ч. за рахунок:	40 000,00	40 000,00									40 000,00	
		записку коштів освітньої субвенції, що утворюєся на початок бюджетного періоду	40 000,00	40 000,00									40 000,00	
1070	0960	Надання позашкільної освіти закладами позашкільної освіти, зявям із позашкільної роботи з дітьми	36 446 395,00	36 446 395,00	26 185 400,00	3 773 645,00	112 500,00	112 500,00				112 500,00	36 558 895,00	
1080	0960	Надання спеціальної освіти місцевими школами	51 160 475,00	51 160 475,00	40 594 000,00	990 275,00	2 729 100,00		2 725 970,00	2 226 904,00		3 130,00	53 889 575,00	
1141	0990	Забезпечення діяльності інших закладів у сфері освіти	11 570 150,00	11 570 150,00	8 321 500,00	768 150,00							11 570 150,00	
1142	0990	Інші програми та заходи у сфері освіти	113 000,00	113 000,00									113 000,00	
1151	0990	Забезпечення діяльності інклюзивно-ресурсних центрів за рахунок коштів місцевого бюджету	135 033,00	135 033,00		40 633,00							135 033,00	
1152	0990	Забезпечення діяльності інклюзивно-ресурсних центрів за рахунок освітньої субвенції, у т.ч. за рахунок:	1 499 036,00	1 499 036,00	1 228 720,00								1 499 036,00	
		субвенції з місцевого бюджету на здійснення переданих видатків у сфері освіти за рахунок коштів освітньої субвенції	1 499 036,00	1 499 036,00	1 228 720,00								1 499 036,00	
1160	0160	Забезпечення діяльності центрів професійного розвитку педагогічних працівників	2 552 577,00	2 552 577,00	1 877 000,00	115 177,00	41 000,00	41 000,00				41 000,00	2 593 577,00	
1171	0990	Спеціалізовані заклади, що реалізуються за рахунок субвенції з державного бюджету місцевим бюджетам на реалізацію програми "Сприяння школі для кращих результатів"					1 522 670,00	1 522 670,00				1 522 670,00	1 522 670,00	

Код Типової програмної класифікації видатків та кредитування місцевих бюджетів	Код Функціональної класифікації видатків та кредитування бюджету	Найменування бюджетної програми згідно з Типовою програмною класифікацією видатків та кредитування місцевих бюджетів	Загальний фонд					Спеціальний фонд					Разом						
			Усього	видатки споживання	з цпк		активні результати	Усього	у тому числі бюджет розвитку	підлягає споживанню	з цпк			активні результати					
					оплата праці	нормативні послуги та енергоносії					оплата праці	нормативні послуги та енергоносії							
1172	0990	Виконавчі заходи в рамках реалізації програми "Спрямована школа для кращих результатів" за рахунок субвенцій з державного бюджету місцевим бюджетам, у т.ч. за рахунок:	287 772,00	287 772,00									2 859 728,00	2 859 728,00			2 859 728,00	3 147 500,00	
		субвенції з державного бюджету місцевим бюджетам на реалізацію програми "Спрямована школа для кращих результатів"	287 772,00	287 772,00										2 859 728,00	2 859 728,00			2 859 728,00	3 147 500,00
1181	0990	Співфінансувані заходи, що реалізуються за рахунок субвенцій з державного бюджету місцевим бюджетам на забезпечення якісної, сучасної та доступної загальної середньої освіти "Нова українська школа", у т.ч. за рахунок:	2 092 093,90	2 092 093,90						364 158,10	364 158,10						364 158,10	2 456 252,00	130 000,00
		інші субвенції з місцевого бюджету	130 000,00	130 000,00															130 000,00
1142	0990	Виконавчі заходи, спрямовані на забезпечення якісної, сучасної та доступної загальної середньої освіти "Нова українська школа" за рахунок субвенцій з державного бюджету місцевим бюджетам, у т.ч. за рахунок:	4 801 508,30	4 801 508,30						644 352,70	644 352,70						644 352,70	5 445 861,00	
		субвенції з місцевого бюджету на забезпечення якісної, сучасної та доступної загальної середньої освіти "Нова українська школа" за рахунок відповідної субвенції з державного бюджету	4 801 508,30	4 801 508,30						644 352,70	644 352,70						644 352,70	5 445 861,00	
1200	0990	Надання освіти за рахунок субвенцій з державного бюджету місцевим бюджетам на надання державної підтримки особам з особливими освітніми потребами, у т.ч. за рахунок:	2 417 470,00	2 417 470,00	1 299 695,00				72 000,00	72 000,00							72 000,00	2 489 470,00	
		субвенції з місцевого бюджету на надання державної підтримки особам з особливими освітніми потребами за рахунок відповідної субвенції з державного бюджету	2 417 470,00	2 417 470,00	1 299 695,00				72 000,00	72 000,00								72 000,00	2 489 470,00
1210	0990	Надання освіти за рахунок зливаних коштів за субвенцією з державного бюджету місцевим бюджетам на надання державної підтримки особам з особливими освітніми потребами, у т.ч. за рахунок:	1 315 285,79	1 315 285,79	1 034 620,00													1 315 285,79	
		субвенції з місцевого бюджету за рахунок зливаних коштів субвенції на надання державної підтримки особам з особливими освітніми потребами, що утворилися на початок бюджетного періоду	1 315 285,79	1 315 285,79	1 034 620,00													1 315 285,79	
2000		Опорога здоров'я, у т.ч. за рахунок:	97 627 047,23	97 627 047,23	2 367 600,00	75 184,00			103 537 320,82	98 537 320,82							103 537 320,82	201 164 368,05	
		субвенції з місцевого бюджету на здійснення підтримки окремих закладів та заходів у системі охорони здоров'я за рахунок відповідної субвенції з державного бюджету	11 403 653,83	11 403 653,83					5 000 000,00	5 000 000,00								5 000 000,00	16 403 653,83
		інші субвенції з місцевого бюджету	124 646,00	124 646,00					5 750 000,00	5 750 000,00								5 750 000,00	5 874 646,00
2010	0731	Базиснопрофільно-стаціонарна медична допомога населенню, у т.ч. за рахунок:	46 642 713,40	46 642 713,40					58 545 966,82	52 545 966,82							58 545 966,82	105 188 680,22	
		субвенції з місцевого бюджету на здійснення підтримки окремих закладів та заходів у системі охорони здоров'я за рахунок відповідної субвенції з державного бюджету							5 000 000,00	5 000 000,00								5 000 000,00	5 000 000,00
		інші субвенції з місцевого бюджету	124 646,00	124 646,00					5 750 000,00	5 750 000,00								5 750 000,00	5 874 646,00
2020	0732	Спеціалізована стаціонарна медична допомога населенню	90 000,00	90 000,00														90 000,00	
2030	0733	Підроз'язково-вишукерма медична допомога вилітлим, породілцям та інвалідам	4 498 159,00	4 498 159,00					5 100 000,00	5 100 000,00							5 100 000,00	9 598 159,00	
2100	0722	Семіологічна допомога населенню	7 745 106,00	7 745 106,00														7 745 106,00	
2111	0726	Первинна медична допомога населенню, що надається центрами первинної медичної (медико-санітарної) допомоги	3 732 831,00	3 732 831,00														3 732 831,00	
2144	0703	Централізовані заходи з лікування хворих на цукровий та нецукровий діабет, у т.ч. за рахунок:	11 403 653,83	11 403 653,83														11 403 653,83	

1045

Код Типової програмної класифікації видатків та кредитування місцевого бюджету	Код Функціональної класифікації видатків та кредитування бюджету	Найменування бюджетної програми згідно з Типовою програмною класифікацією видатків та кредитування місцевого бюджету	Звичайний фонд				Спеціальний фонд					Разом		
			Усього	видатки споживачів	з них		видатки розвитку	Усього	у тому числі бюджет розвитку	видатки споживачів	з них		видатки розвитку	
					оплата праці	коштовані послуги та енергоносії					оплата праці			коштовані послуги та енергоносії
		субвенції з місцевого бюджету на здійснення підтримки окремих заходів на заходів у сфері охорони здоров'я за рахунок відповідної субвенції з державного бюджету	11 403 653,83	11 403 653,83									11 403 653,83	
2151	0763	Забезпечення діяльності інших закладів у сфері охорони здоров'я	3 075 784,00	3 075 784,00	2 387 604,00	75 184,00							3 075 784,00	
2152	0763	Інші програми та заходи у сфері охорони здоров'я	20 438 800,00	20 438 800,00			39 891 354,00	39 891 354,00				39 891 354,00	60 330 154,00	
3000		Соціальний захист та соціальне забезпечення, у т.ч. за рахунок:	180 036 390,38	180 036 390,38	21 152 068,00	977 151,00								
		іншої субвенції з місцевого бюджету	7 482 508,24	7 482 508,24			2 465 611,05	2 369 411,05	96 200,00	75 000,00		2 369 411,05	152 502 001,40	
		субвенції з місцевого бюджету на виплату грошової компенсації за належні для отримання жилаї приміщення для сімей осіб, визначених в статтях 5 - 8 пункту 1 статті 10 Закону України «Про статус ветеранів війни, гарантії їх соціального захисту», для осіб з інвалідністю I - II групи, яка повстала внаслідок поранення, контузії, каліцтва або захворювання, одержаних під час безпосередньої участі в антитерористичній операції, забезпеченні її проведення, здійсненні заходів із забезпечення національної безпеки і оборони, відсічі і стримування збройної агресії Російської Федерації у Донецькій та Луганській областях, забезпеченні їх здійснення, визначених пунктами 11 - 14 частини другої статті 7 Закону України «Про статус ветеранів війни, гарантії їх соціального захисту», та які потребують надання миттєвих умов за рахунок відповідної субвенції з державного бюджету					975 480,06	975 480,06				975 480,06	975 480,06	
		субвенції з місцевого бюджету на виплату грошової компенсації за належні для отримання жилаї приміщення для внутрішньо переміщених осіб, які зазнали пошкодження здоров'я на територіях воєнної небезпечності України і брали безпосередню участь в антитерористичній операції, забезпеченні її проведення, перебуваючи безпосередньо в районах антитерористичної операції у період її проведення, у здійсненні заходів із забезпечення національної безпеки і оборони, відсічі і стримування збройної агресії Російської Федерації у Донецькій та Луганській областях, забезпеченні їх здійснення, перебуваючи безпосередньо в районах на у період здійснення зазначених заходів, та військовий особами з інвалідністю внаслідок війни III групи відповідно до пунктів 11-14 частини другої статті 7 або частини першої статті 6 Закону України «Про статус ветеранів війни, гарантії їх соціального захисту», та які потребують надання миттєвих умов за рахунок відповідної субвенції з державного бюджету					1 176 130,99	1 176 130,99				1 176 130,99	1 176 130,99	
3031	1030	Надання (інше) пільг окремим категоріям громадян відповідно до законодавства	806 663,00	806 663,00									806 663,00	
3031	1070	Надання пільг окремим категоріям громадян з оплати послуг зв'язку	900 230,00	900 230,00									900 230,00	
3033	1070	Компенсаційні виплати на пільговий проїзд автомобільним транспортом окремим категоріям громадян, у т.ч. за рахунок:	22 227 327,24	22 227 327,24									22 227 327,24	
		іншої субвенції з місцевого бюджету	5 943 709,24	5 943 709,24									5 943 709,24	
3035	1070	Компенсаційні виплати за пільговий проїзд окремим категоріям громадян на здійснюваний транспорт	2 000 000,00	2 000 000,00									2 000 000,00	

5265

Код Типової програмної класифікації видатків та кредитування місцевих бюджетів	Код Функціональної класифікації видатків та кредитування бюджету	Ідентифікація бюджетних програм згідно з Типовою програмною класифікацією видатків та кредитування місцевих бюджетів	Загальний фонд				Спеціальний фонд					Разом		
			Усього	видатки виконавця	з них		видатки розпорядку	Усього	у тому числі бюджет розпорядку	видатки спонсорів	з них		видатки розпорядку	
					оплати праці	коштівальні послуги та енергоенергії					оплати праці			коштівальні послуги та енергоенергії
3036	1070	Компенсаційні виплати на відшкодування збитків за аваріями транспортних засобів категорії громадян	36 042 686,00	36 042 686,00									36 042 686,00	
3050	1070	Підвищення медичного обслуговування осіб, які постраждали внаслідок Чорнобильської катастрофи, у т.ч. за рахунок	667 500,00	667 500,00									667 500,00	
		<i>Інші субвенції з місцевого бюджету</i>	667 500,00	667 500,00									667 500,00	
3090	1030	Видатки на поховання учасників бойових дій та осіб з інвалідністю опісля війни, у т.ч. за рахунок	245 000,00	245 000,00									245 000,00	
		<i>Інші субвенції з місцевого бюджету</i>	245 000,00	245 000,00									245 000,00	
3104	1030	Забезпечення соціальними послугами за місцем проживання громадян, які не здатні до самообслуговування у зв'язку з тяжкими хворобами, інвалідністю	18 402 127,48	18 402 127,48	14 027 514,66	400 914,40		96 200,00		96 200,00	75 000,00		18 498 327,48	
3111	1040	Утримання закладів, що надають соціальні послуги дітям, які опинилися у складних життєвих обставинах, підтримка функціонування дитячих будинків сімейного типу та прийомних сімей	91 140,00	91 140,00									91 140,00	
3112	1040	Заходи державної політики з питань дітей та їх соціального захисту	93 040,00	93 040,00									93 040,00	
3121	1040	Утримання та забезпечення діяльності центрів соціальних служб	3 222 540,00	3 222 540,00	2 407 030,00	55 730,00							3 222 540,00	
3131	1040	Здійняння заходів та реалізація проектів на виконання Державної цільової соціальної програми "Молодь України"	556 216,00	556 216,00									556 216,00	
3140	1040	Оздоровлення та відпочинок дітей (крім заходів з оздоровлення дітей, що здійснюється за рахунок коштів на оздоровлення громадян, які постраждали внаслідок Чорнобильської катастрофи)	5 780 000,00	5 780 000,00									5 780 000,00	
3160	1010	Надання соціальних гарантій фізичним особам, які надають соціальні послуги громадянам похилого віку, особам з інвалідністю, дітям з інвалідністю, хворим, які не здатні до самообслуговування і потребують сторонньої допомоги	4 071 000,00	4 071 000,00									4 071 000,00	
3171	1010	Компенсаційні виплати особам з інвалідністю на безпеку, ремонт, технічне обслуговування автомобілів, мотоциклів і на транспортне обслуговування, у т.ч. за рахунок	198 209,00	198 209,00									198 209,00	
		<i>Інші субвенції з місцевого бюджету</i>	198 209,00	198 209,00									198 209,00	
3172	1010	Встановлення телефонів особам з інвалідністю I і II груп, у т.ч. за рахунок	90,00	90,00									90,00	
		<i>Інші субвенції з місцевого бюджету</i>	90,00	90,00									90,00	
3180	1060	Надання сім'ям незалежно (крім ветеранів війни та праці, військовий служби, органів внутрішніх справ та громадян, які постраждали внаслідок Чорнобильської катастрофи) на отримання житлово-комунальних послуг	2 505 011,00	2 505 011,00									2 505 011,00	
3191	1030	Інші видатки на воєнний захист жовтнів війни та праці	1 890 666,00	1 890 666,00									1 890 666,00	
3192	1030	Надання фінансової підтримки громадським організаціям ветеранів і осіб з інвалідністю, діяльність яких має соціальну спрямованість	2 250 688,00	2 250 688,00									2 250 688,00	
3200	1090	Забезпечення обробки інформації з використанням та виплати даних і компенсацій	92 000,00	92 000,00									92 000,00	
3210	1050	Організація та проведення громадських робіт	50 000,00	50 000,00	40 000,00								50 000,00	

Код Типової програмної класифікації видатків та кредитування місцевих бюджетів	Код Функціональної класифікації видатків та кредитування бюджетів	Найменування бюджетної програми згідно з Типовою програмною класифікацією видатків та кредитування місцевих бюджетів	Загальний фонд				Спеціальний фонд					Разом		
			Усього	задатки споживачів	з них		інші заходи	Усього	у тому числі бюджет розвитку	платіж споживачів	з них		інші заходи	
					оплата праці	компенсув. доходи та енерговитр.					оплата праці			компенсув. доходи та енерговитр.
3221	1060	Грошова компенсація за належні для отримання жоді припинення для сімей осіб, визначених абзацами 3 - 8 пункту 1 статті 10 Закону України "Про статус ветеранів війни, гарантії їх соціального захисту", для осіб з інвалідністю І - II групи, яка настала внаслідок поранення, контузії, каліцтва або захворювання, одержаних під час безпосередньої участі в антитерористичній операції, забезпеченні її проведення, здійсненні заходів із забезпечення національної безпеки і оборони, відсічі і стримування збройної агресії Російської Федерації у Донецькій та Луганській областях, забезпеченні їх здійснення, визначених пунктами 11 - 14 частини другої статті 7 Закону України "Про статус ветеранів війни, гарантії їх соціального захисту", та які потребують поліпшення житлових умов, у т.ч. за рахунок:						975 480,06		975 480,06			975 480,06	975 480,06
		субвенції з місцевого бюджету на виплату грошової компенсації за належні для отримання жоді припинення для сімей осіб, визначених абзацами 3 - 8 пункту 1 статті 10 Закону України "Про статус ветеранів війни, гарантії їх соціального захисту", для осіб з інвалідністю І - II групи, яка настала внаслідок поранення, контузії, каліцтва або захворювання, одержаних під час безпосередньої участі в антитерористичній операції, забезпеченні її проведення, здійсненні заходів із забезпечення національної безпеки і оборони, відсічі і стримування збройної агресії Російської Федерації у Донецькій та Луганській областях, забезпеченні їх здійснення, визначених пунктами 11 - 14 частини другої статті 7 Закону України "Про статус ветеранів війни, гарантії їх соціального захисту", та які потребують поліпшення житлових умов за рахунок відповідної субвенції з державного бюджету						975 480,06		975 480,06			975 480,06	975 480,06
3222	1060	Грошова компенсація за належні для отримання жоді припинення для внутрішньо переміщених осіб, які залишили неспеленість, перебувають на території тимчасової окупації України і брали безпосередню участь в антитерористичній операції, забезпеченні її проведення, перебуваючи безпосередньо в районах антитерористичної операції у період її проведення, у здійсненні заходів із забезпечення національної безпеки і оборони, відсічі і стримування збройної агресії Російської Федерації у Донецькій та Луганській областях, забезпеченні їх здійснення, перебуваючи безпосередньо в районах та у період здійснення захисних заходів, та визначених осіб з інвалідністю внаслідок війни III групи відповідно до пунктів 11-14 частини другої статті 7 або частинами бойових дій відповідно до пунктів 19-20 частини другої статті 6 Закону України "Про статус ветеранів війни, гарантії їх соціального захисту", та які потребують поліпшення житлових умов, у т.ч. за рахунок:						1 176 130,99		1 176 130,99			1 176 130,99	1 176 130,99

596

Код Типової програми класифікації видатків та кредитування місцевого бюджету	Код Функціональної класифікації видатків та кредитування бюджету	Найменування бюджетної програми згідно з Типовою програмною класифікацією видатків та кредитування місцевого бюджету	Загальний фонд					Спеціальний фонд					Разом					
			Усього	задача спеціалізація	з яких		виплати розвитку	Усього	у тому числі бюджет розвитку	виплати спеціалізація	з яких			виплати розвитку				
					оплата праці	закупівельні послуги та енергоносії					оплата праці	закупівельні послуги та енергоносії						
		субвенції з місцевого бюджету на покриття заборгованості з різниці в тарифах, що підлягає урегулюванню згідно із законом України «Про заходи, спрямовані на урегулювання заборгованості теплотехнічних та теплоенергетичних організацій та підприємств централізованого водопостачання і водовідведення за рахунок відповідної субвенції з державного бюджету														194 791 960,40	194 791 960,40	194 791 960,40
6011	0610	Експлуатація та технічне обслуговування житлового фонду														9 020 843,52	8 984 363,52	9 020 843,52
6013	0620	Забезпечення діяльності водопровідно-канізаційного господарства	29 081 568,00	581 568,00			28 500 000,00	200 000,00	200 000,00						200 000,00		29 281 568,00	
6015	0620	Забезпечення надійної та безпечної експлуатації ліфтів	71 280,00	71 280,00			32 295 150,00	32 245 150,00							32 295 150,00		32 366 430,00	
6017	0620	Інша діяльність, пов'язана з експлуатацією об'єктів житлово-комунального господарства	100 000,00	100 000,00														100 000,00
6020	0620	Забезпечення функціонування підприємств, установ та організацій, що виробляють, виконують та/або надають житлово-комунальні послуги	2 815 132,48				2 815 132,48	85 000,00	85 000,00						85 000,00		2 900 132,48	
6030	0620	Організація пилососудорою населених пунктів	240 913 355,26	240 863 355,26	37 628 936,00	50 000,00	99 918 668,08	99 918 668,08							99 918 668,08		340 832 023,34	
6071	0640	Покриття заборгованості з різниці в тарифах, що підлягає урегулюванню згідно із законом України «Про заходи, спрямовані на урегулювання заборгованості теплотехнічних та теплоенергетичних організацій та підприємств централізованого водопостачання і водовідведення за рахунок відповідної субвенції з державного бюджету, у т.ч. за рахунок:														194 791 960,40	194 791 960,40	194 791 960,40
		субвенції з місцевого бюджету на покриття заборгованості з різниці в тарифах, що підлягає урегулюванню згідно із законом України «Про заходи, спрямовані на урегулювання заборгованості теплотехнічних та теплоенергетичних організацій та підприємств централізованого водопостачання і водовідведення за рахунок відповідної субвенції з державного бюджету														194 791 960,40	194 791 960,40	194 791 960,40
6083	0610	Проекти, будівельно-ремонтні роботи, придбання житла та приналежних до розвитку сімейних та інших форм виконання, наблизення до сімейних, підвищення рівня життя та забезпечення житлом дітей-сиріт, дітей, позбавлених батьківського піклування, осіб з їх числа														6 169 819,00	6 169 819,00	6 169 819,00
		субвенції з місцевого бюджету на проекти, будівельно-ремонтні роботи, придбання житла та приналежних до розвитку сімейних та інших форм виконання, наблизення до сімейних, підвищення рівня життя та забезпечення житлом дітей-сиріт, дітей, позбавлених батьківського піклування, осіб з їх числа за рахунок відповідної субвенції з державного бюджету														4 438 108,50	4 438 108,50	4 438 108,50
6084	0610	Визволення з'яв'язаних з наданням та обслуговуванням тількизових довгострокових кредитів, надання гарантії на будівництво/реконструкцію/придбання житла														71 348,65	71 348,65	71 348,65
6090	0640	Інша діяльність у сфері житлово-комунального господарства	6 418 530,01	6 223 449,18	49 590,00	193 080,83	1 785 000,00		1 785 000,00								8 203 530,01	
7000		Експлоатаційна діяльність, у т.ч. за рахунок:	78 924 342,45	15 023 036,15			63 901 306,30	476 038 120,99	444 085 199,12	15 048 437,87					461 585 633,12		555 562 463,14	
		субвенції з державного бюджету місцевим бюджетам на здійснення заходів щодо соціально-економічного розвитку окремих територій						30 921 087,00	27 428 057,00						30 921 087,00		30 921 087,00	

528

Код Типової програмної класифікації видатків та кредитування місцевого бюджету	Код Функціональної класифікації видатків та кредитування бюджету	Найменування бюджетної програми згідно з Типовою програмною класифікацією видатків та кредитування місцевого бюджету	Загальний фонд				Спеціальний фонд					Разом		
			Усього	в тому числі: спонсорів	з них		індикатор розвитку	Усього	в тому числі: бюджет розвитку	в тому числі: спонсорів	з них		індикатор розвитку	
					оплата праці	матеріальні послуги та енергоносії					оплата праці			матеріальні послуги та енергоносії
		субвенції з місцевого бюджету на фінансове забезпечення будівництва, реконструкції, ремонту і утримання автомобільних доріг загального користування місцевого значення, вулиць і доріг комунальної власності у населених пунктах за рахунок відповідної субвенції з державного бюджету					12 100 000,00		12 100 000,00				12 100 000,00	
		субвенції з місцевого бюджету на закупівлю опірних складових апарату здоров'я постачує щодо проектування та встановлення місцевих станцій за рахунок відповідної субвенції з державного бюджету					1 530 600,00	1 530 600,00				1 530 600,00	1 530 600,00	
		іншої субвенції з місцевого бюджету	200 000,00	200 000,00			450 000,00	450 000,00				450 000,00	450 000,00	
		місцевого значення					127 771 665,12	127 771 665,12				127 771 665,12	127 771 665,12	
7100		Сільське, лісове, рибне господарство та виселення	450 000,00	450 000,00									450 000,00	
7130	0421	Здійняння заходів із землеробства	450 000,00	450 000,00									450 000,00	
7300		Будівництво та регіональний розвиток, у т.ч. за рахунок:	2 341 300,60	2 341 300,60			267 568 026,55	264 075 076,55				267 568 026,55	269 909 327,15	
		субвенції з державного бюджету місцевим бюджетам на здійснення заходів щодо соціально-економічного розвитку окремих територій					30 921 007,00	27 428 037,00				30 921 007,00	30 921 007,00	
		субвенції з місцевого бюджету на закупівлю вторинних засадки охорони здоров'я постачує щодо проектування та встановлення місцевих станцій за рахунок відповідної субвенції з державного бюджету					1 530 600,00	1 530 600,00				1 530 600,00	1 530 600,00	
		іншої субвенції з місцевого бюджету					450 000,00	450 000,00				450 000,00	450 000,00	
7310	0443	Будівництво об'єктів житлово-комунального господарства					26 157 976,47	26 157 976,47				26 157 976,47	26 157 976,47	
7321	0443	Будівництво освітніх установ та закладів, у т.ч. за рахунок:					31 814 047,50	31 814 047,50				31 814 047,50	31 814 047,50	
		іншої субвенції з місцевого бюджету					250 000,00	250 000,00				250 000,00	250 000,00	
7322	0443	Будівництво медичних установ та закладів, у т.ч. за рахунок:					46 178 440,00	46 178 440,00				46 178 440,00	46 178 440,00	
		субвенції з місцевого бюджету на закупівлю вторинних засадки охорони здоров'я постачує щодо проектування та встановлення місцевих станцій за рахунок відповідної субвенції з державного бюджету					1 530 600,00	1 530 600,00				1 530 600,00	1 530 600,00	
7323	0443	Будівництво установ та закладів соціальної сфери					461 003,00	461 003,00				461 003,00	461 003,00	
7324	0443	Будівництво установ та закладів культури					735 000,00	735 000,00				735 000,00	735 000,00	
7325	0443	Будівництво споруд, установ та закладів фізичної культури і спорту					10 294 114,00	10 294 114,00				10 294 114,00	10 294 114,00	
7330	0443	Будівництво інших об'єктів комунальної власності					31 599 416,58	31 599 416,58				31 599 416,58	31 599 416,58	
7340	0443	Проектування, реставрація та охорона пам'яток архітектури					4 133 608,00	4 133 608,00				4 133 608,00	4 133 608,00	
7350	0443	Розроблення схем планування та забудови територій (містобудівної документації)												
7361	0490	Спеціалізовані інвестиційні проєкти, що реалізуються за рахунок коштів державного фонду регіонального розвитку					73 896 180,00	73 896 180,00				73 896 180,00	73 896 180,00	
7363	0490	Виконання інвестиційних проєктів в рамках здійснення заходів щодо соціально-економічного розвитку окремих територій, у т.ч. за рахунок:					42 098 241,00	38 605 291,00				42 098 241,00	42 098 241,00	
		субвенції з державного бюджету місцевим бюджетам на здійснення заходів щодо соціально-економічного розвитку окремих територій					30 921 007,00	27 428 037,00				30 921 007,00	30 921 007,00	
7368	0490	Виконання інвестиційних проєктів за рахунок субвенцій з інших бюджетів, у т.ч. за рахунок:					200 000,00	200 000,00				200 000,00	200 000,00	
		іншої субвенції з місцевого бюджету					200 000,00	200 000,00				200 000,00	200 000,00	
7370	0490	Реалізація інших заходів щодо соціально-економічного розвитку територій	2 341 300,60	2 341 300,60									2 341 300,60	

549

Код Етпонал програмної класифікації видатків та кредитування місцевого бюджету	Код Функціональної класифікації видатків та кредитування бюджету	Найменування бюджетної програми згідно з Типовою програмною класифікацією видатків та кредитування місцевого бюджету	Загальний фонд				Спеціальний фонд					Разом		
			Усього	оплата електроенергією	з них		Усього	у тому числі бюджет розвитку	оплата електроенергією	з них				
					оплата грант	комуніальні послуги та енергозв'яз				оплата розвитку	оплата грант		комуніальні послуги та енергозв'яз	
7400		Транспорт та транспортна інфраструктура, дорожнє господарство, у т.ч. за рахунок:	64 486 042,00	1 527 346,00			62 678 696,00	12 100 000,00		12 100 000,00				76 506 042,00
		субвенції з місцевого бюджету на фінансове забезпечення будівництва, реконструкції, ремонту і утримання автомобільних доріг загального користування місцевого значення, вулиць і доріг комунальної власності у населених пунктах за рахунок відповідної субвенції з державного бюджету						12 100 000,00		12 100 000,00				12 100 000,00
		субвенції з державного бюджету бюджету Сумської міської об'єднаної територіальної громади на поточний ремонт вулично-дорожньої мережі та інших споруд м. Суми, вул. Харківська	1 527 346,00	1 527 346,00										1 527 346,00
		іншої субвенції з місцевого бюджету	200 000,00	200 000,00										200 000,00
7412	0451	Регулювання ціл на послуги місцевого автотранспорту	6 542 500,00				6 542 500,00							6 542 500,00
7413	0451	Інші заходи у сфері автотранспорту	12 800 000,00				12 800 000,00							12 800 000,00
7422	0453	Регулювання ціл на послуги місцевого наземного електротранспорту	5 893 900,00				5 893 900,00							5 893 900,00
7426	0453	Інші заходи у сфері електротранспорту	37 442 296,00				37 442 296,00							37 442 296,00
7450	0456	Інші заходи у сфері трамспорту												
7462	0456	Утримання та розвиток автомобільних доріг та дорожньої інфраструктури за рахунок субвенції з державного бюджету, у т.ч. за рахунок:	1 527 346,00	1 527 346,00				12 100 000,00		12 100 000,00				13 627 346,00
		визначку коштів субвенції з державного бюджету Сумської міської об'єднаної територіальної громади на поточний ремонт вулично-дорожньої мережі та інших споруд м. Суми, вул. Харківська	1 527 346,00	1 527 346,00										1 527 346,00
7463	0456	Утримання та розвиток автомобільних доріг та дорожньої інфраструктури за рахунок трансфертів з інших місцевих бюджетів, у т.ч. за рахунок:	200 000,00	200 000,00										200 000,00
		іншої субвенції з місцевого бюджету	200 000,00	200 000,00										200 000,00
7500		Зв'язок, телекомунікації та інформатика	5 882 000,00	5 882 000,00			4 020 000,00	4 020 000,00					4 020 000,00	9 902 000,00
7530	0460	Інші заходи у сфері зв'язку, телекомунікацій та інформатики	5 882 000,00	5 882 000,00			4 020 000,00	4 020 000,00					4 020 000,00	9 902 000,00
7600		Інші програми та заходи, пов'язані з економічною діяльністю, у т.ч. за рахунок:	5 844 999,85	4 623 389,85			1 222 610,00	192 320 694,44	175 990 122,87	2 948 437,87			189 371 656,57	198 165 093,99
		місцевого зазначення					127 771 665,12	127 771 665,12					127 771 665,12	127 771 665,12
7610	0411	Сприяння розвитку малого та середнього підприємництва	372 000,00	372 000,00										372 000,00
7640	0470	Заходи з енергозбереження, у т.ч. за рахунок:	3 417 686,55	2 195 076,55			1 222 610,00	141 656 156,57	130 182 222,57				141 656 156,57	145 073 842,12
		місцевого зазначення					101 521 665,12	101 521 665,12					101 521 665,12	101 521 665,12
7650	0490	Проведення експертної грошової оцінки земельної ділянки чи права на неї					20 000,00	20 000,00					20 000,00	20 000,00
7660	0490	Підготовка земельних ділянок невідьмелих господарського призначення або прав на них комунальної власності для продажу на аукціонних торгах та проведення таких торгів					45 000,00	45 000,00					45 000,00	45 000,00
7670	0490	Внесок до статутного капіталу суб'єкта господарювання, у т.ч. за рахунок:					45 742 900,00	45 742 900,00					45 742 900,00	45 742 900,00
		місцевого зазначення					26 250 000,00	26 250 000,00					26 250 000,00	26 250 000,00
7680	0490	Членські внески до засідниць органів місцевого самоврядування	356 337,00	356 337,00										356 337,00
7691	0490	Виконання заходів за рахунок сільських фондів, утворених Верховною Радою Автономної Республіки Крим, органами місцевого самоврядування і місцевими органами виконавчої влади і фондами, утворених Верховною Радою Автономної Республіки Крим, органами місцевого самоврядування і місцевими органами виконавчої влади					4 856 037,87		2 948 437,87				1 907 600,00	4 856 037,87
7693	0490	Інші заходи, пов'язані з економічною діяльністю	1 698 976,00	1 698 976,00										1 698 976,00

Код Типової програмної класифікації видатків та кредитування місцевого бюджету	Код Функціональної класифікації видатків та кредитування бюджету	Найменування бюджетної програми згідно з Типовою програмною класифікацією видатків та кредитування місцевого бюджету	Загальний фонд				Спеціальний фонд					Разом		
			Усього	позачетні списання	з них		аналітичний розрахунок	Усього	у тому числі бюджет розвитку	владатки споживання	з них		владатки розвитку	
					оплата праці	корпоративні відсотки та енергозатрати					оплата праці			корпоративні відсотки та енергозатрати
7700		Реалізація програм допомоги і грантів Європейського Союзу, урядів іноземних держав, міжнародних організацій, донорських установ					630 000,00					630 000,00	630 000,00	
7700	0133	Реалізація програм допомоги і грантів Європейського Союзу, урядів іноземних держав, міжнародних організацій, донорських установ					630 000,00					630 000,00	630 000,00	
8008		Інше діяльність, у т.ч. за рахунок:	21 955 673,32	£ 198 851,98	1 941 308,00	372 797,00	5 730 564,66	£ 398 264,66	2 982 400,00		1 400,00	2 748 164,66	28 686 237,98	
		субвенції з місцевого бюджету на утримання об'єктів спільного користування чи ліквідацію негативних наслідків діяльності об'єктів спільного користування	588 815,00	588 815,00	482 635,00								588 815,00	
8108		Захист населення і території від несприятливих ситуацій техногенного та природного характеру, у т.ч. за рахунок:	3 496 856,98	3 496 856,98	1 941 308,00	80 058,00	1 401 964,66	£ 398 264,66	£ 700,00		1 400,00	1 398 264,66	4 900 821,64	
		субвенції з місцевого бюджету на утримання об'єктів спільного користування чи ліквідацію негативних наслідків діяльності об'єктів спільного користування	588 815,00	588 815,00	482 635,00								588 815,00	
8118	0320	Заходи із запобігання та ліквідації наслідків аварій та пожеж в опідлісних місцях	1 005 771,98	1 005 771,98		6 250,00	£ 398 264,66	£ 398 264,66				1 398 264,66	2 404 036,64	
8120	0320	Заходи з організації рятування на воді, у т.ч. за рахунок:	2 491 085,00	2 491 085,00	1 941 308,00	73 795,00	£ 700,00		£ 700,00		1 400,00		2 496 785,00	
		субвенції з місцевого бюджету на утримання об'єктів спільного користування чи ліквідацію негативних наслідків діяльності об'єктів спільного користування	588 815,00	588 815,00	482 635,00								588 815,00	
8200		Промисловий поряток та безпека	462 056,00	462 056,00		292 742,00							462 056,00	
8230	0380	Інші заходи промислового порятку та безпеки	462 056,00	462 056,00		292 742,00							462 056,00	
8300		Охорона навколишнього природного середовища	75 000,00	75 000,00			4 326 600,00		2 976 700,00			1 349 900,00	4 401 600,00	
8330	0540	Інша діяльність у сфері екології та охорони природних ресурсів	75 000,00	75 000,00									75 000,00	
8340	0540	Природоохоронні заходи за рахунок цільових фондів					4 326 600,00		2 976 700,00			1 349 900,00	4 326 600,00	
8400		Зносби місцеві інформації	78 700,00	78 700,00									78 700,00	
8420	0830	Інші заходи у сфері зосередження місцеві інформації	78 700,00	78 700,00									78 700,00	
8500	0170	Обслуговування місцевого боргу	1 086 239,00	1 086 239,00									1 086 239,00	
8710	0133	Резервний фонд місцевого бюджету	17 756 821,34										17 756 821,34	
9000		Міжбюджетні трансферти, у т.ч. за рахунок:	190 102 213,00	190 102 213,00			16 837 739,43	16 837 739,43				16 837 739,43	206 939 952,43	
		запозичення коштів субвенцій, що утворюється на початок бюджетного періоду	693 000,00	693 000,00			3 307 000,00	3 307 000,00				3 307 000,00	4 000 000,00	
9100		Деталі з місцевого бюджету інших бюджетів	100 870 700,00	100 870 700,00									100 870 700,00	
9110	0180	Резервні дотації	100 870 700,00	100 870 700,00									100 870 700,00	
9300		Субвенції з місцевого бюджету інших місцевих бюджетів на здійснення програм у галузі освіти за рахунок субвенцій з державного бюджету, у т.ч. за рахунок:	693 000,00	693 000,00			3 307 000,00	3 307 000,00				3 307 000,00	4 000 000,00	
		запозичення коштів субвенцій, що утворюється на початок бюджетного періоду	693 000,00	693 000,00			3 307 000,00	3 307 000,00				3 307 000,00	4 000 000,00	
9320	0180	Субвенції з місцевого бюджету за рахунок запозичення коштів субвенцій, що утворюється на початок бюджетного періоду, у т.ч. за рахунок:	693 000,00	693 000,00			3 307 000,00	3 307 000,00				3 307 000,00	4 000 000,00	
		запозичення коштів субвенцій, що утворюється на початок бюджетного періоду	693 000,00	693 000,00			3 307 000,00	3 307 000,00				3 307 000,00	4 000 000,00	
9700		Субвенції з місцевого бюджету інших місцевих бюджетів на здійснення програм та заходів за рахунок коштів місцевих бюджетів	86 430 784,00	86 430 784,00			10 647 739,43	10 647 739,43				10 647 739,43	97 078 523,43	
9750	0180	Субвенції з місцевого бюджету на спільнофінансовані інвестиційні проекти					86 000,00	86 000,00				86 000,00	86 000,00	

589

Код Типовий програмний класифікатор витратів за кредитуванням ліцензійного бюджету	Код Функціональної класифікації витратів за кредитуванням бюджету	Найменування бюджетної програми згідно з Типовим програмним класифікатором витратів та кредитуванням ліцензійного бюджету	Загальний фонд					Спеціальний фонд					Результат	
			Усього	на загальні економічні	з них		на місцеві рошення	Усього	у тому числі бюджет рошення	на загальні економічні	з них			на місцеві рошення
					на інші види	забезпечення повсякденної експлуатації					на інші види	формування бюджетів за експлуатацією		
9770	0100	Інше фінансування місцевого бюджету	86 430 284,00	86 430 284,00				10 561 739,43	10 561 739,43				40 561 739,43	96 092 523,43
9800	0100	Субвенції в ліцензійному бюджету державному бюджету на місцевим програмі заходів на економічний розвиток регіонів	2 087 729,00	2 087 729,00				2 881 000,00	2 881 000,00				2 881 000,00	4 968 729,00
		Всього надходжень, з т.ч. за видами:	2 341 655 695,52	2 328 439 354,87	4 078 577 654,00	137 296 117,00	95 459 519,31	1 009 150 386,50	728 670 581,66	256 464 462,27	6 033 355,00	266 523,00	752 685 924,31	1 350 806 082,10
		<i>субвенції з державного бюджету місцевим бюджетам</i>	<i>485 697 135,60</i>	<i>485 697 135,60</i>	<i>395 816 000,60</i>			<i>41 444 460,18</i>	<i>37 951 510,18</i>				<i>41 444 460,18</i>	<i>527 141 595,78</i>
		<i>субвенції з місцевих бюджетів іншим місцевим бюджетам</i>	<i>32 479 367,16</i>	<i>32 479 367,16</i>	<i>4 045 670,00</i>			<i>228 565 632,85</i>	<i>16 671 672,25</i>	<i>208 891 960,60</i>			<i>21 673 672,25</i>	<i>261 044 499,81</i>
		<i>місцевого значення</i>						<i>127 771 665,12</i>	<i>127 771 665,12</i>				<i>127 771 665,12</i>	<i>127 771 665,12</i>

Сумський міський голова

Виконавець: Липова С.А.



Олександр ЛИСЕНКО

До питання № 8
Книга 1 (стор.)

Пропозиції
Виконавчого комітету Сумської міської ради
до проекту рішення Сумської міської ради
«Про внесення змін до рішення Сумської міської ради
від 24 грудня 2020 року № 62 – МР «Про бюджет Сумської міської
територіальної громади на 2021 рік» (зі змінами)»
(для розгляду на позачерговій сесії Сумської міської ради 17 січня 2022 року)

1. Врахувати рішення Виконавчого комітету Сумської міської ради від 30.12.2021 № 810 «Про внесення змін щодо розподілу обсягу міжбюджетного трансферту з державного бюджету до бюджету Сумської міської територіальної громади на 2021 рік», у зв'язку закінченням бюджетного періоду та ненадходженням повідомлення про зміни до річного/помісячного розпису асигнувань загального фонду державного бюджету, відповідно до розпорядження Кабінету Міністрів України від 09 грудня 2021 р. № 1637-р «Деякі питання розподілу у 2021 році субвенції з державного бюджету місцевим бюджетам на здійснення заходів щодо соціально-економічного розвитку окремих територій» зменшити обсяг бюджету Сумської міської територіальної громади на 2021 рік, зокрема:

1.1. Дохідної частини загального фонду на суму 1 000 000,00 гривень по ККД 41034500 «Субвенція з державного бюджету місцевим бюджетам на здійснення заходів щодо соціально-економічного розвитку окремих територій».

1.2. Видаткової частини спеціального фонду (шляхом зменшення передачі коштів із загального фонду до бюджету розвитку) на суму 1 000 000,00 гривень по головному розпоряднику бюджетних коштів – Управлінню охорони здоров'я Сумської міської ради за бюджетною програмою по КПКВК 0717363 «Виконання інвестиційних проектів в рамках здійснення заходів щодо соціально-економічного розвитку окремих територій» (захід «Придбання медичного обладнання для КНП «Клінічна лікарня № 4» СМР, м. Суми, вул. Праці, 3»).

2. Враховуючи вищевикладене, унести зміни в проект рішення та додатки до нього.

Керуючий справами
Виконавчого комітету



10.01.2022 р. Липова С.А.

Ю.А. Павлик



Проект
оприлюднено
«29» 12 2021 р.
П. 4

СУМСЬКА МІСЬКА РАДА
VIII СКЛИКАННЯ _____ СЕСІЯ
РІШЕННЯ

від _____ 2021 року № 9 - МР
м. Суми

Турівн. табл. - 584 стор.

Про внесення змін до рішення Сумської міської ради від 24 грудня 2020 року № 63-МР «Про Програму економічного і соціального розвитку Сумської територіальної громади на 2021 рік та основні напрями розвитку на 2022 - 2023 роки» (зі змінами)

У зв'язку з внесенням змін до бюджету Сумської міської територіальної громади на 2021 рік, керуючись статтею 25 Закону України «Про місцеве самоврядування в Україні», Сумська міська рада

ВИРІШИЛА:

1. Внести зміни до рішення Сумської міської ради від 24 грудня 2020 року № 63-МР «Про Програму економічного і соціального розвитку Сумської міської територіальної громади на 2021 рік та основні напрями розвитку на 2022 - 2023 роки» (зі змінами), а саме:

1.1. У додаток 1 «Заходи з реалізації завдань економічного і соціального розвитку Сумської міської територіальної громади у 2021 році» до Програми:

1.1.1. У пункті 2 завдання 3 розділу 2.3.2.9 «Житлово-комунальне господарство» цифри «7000,0» замінити на цифри «8350,0».

1.2. У додаток 6 «Перелік об'єктів будівництва, реконструкції, реставрації, капітального ремонту та інших видатків за рахунок коштів бюджету розвитку бюджету Сумської міської територіальної громади у 2021 році» до Програми по головному розпоряднику бюджетних коштів - Департаменту інфраструктури міста Сумської міської ради:

- за бюджетною програмою по найменуванню КПКВК «Будівництво інших об'єктів комунальної власності» (Капітальне будівництво (придбання) інших об'єктів) зменшити видатки на суму 2 465,00 гривень по об'єкту «Нове будівництво ділянки водогону за адресою: м. Суми, с. Піщане, вул. Вишнева» (при цьому змінити рівень готовності об'єкта на кінець бюджетного періоду з 91,8% на 100,0%);

- за бюджетною програмою по найменуванню КПКВК «Організація благоустрою населених пунктів» (Капітальний ремонт інших об'єктів)

збільшити видатки на суму 119 472,00 гривень.

2. Координацію виконання даного рішення покласти на першого заступника міського голови Бондаренка М. Є.

Сумський міський голова

Олександр ЛИСЕНКО

Виконавець: Липова С.А.



ПОРІВНЯЛЬНА ТАБЛИЦЯ
до проекту рішення Сумської міської ради
«Про внесення змін до рішення Сумської міської ради від 24 грудня 2020 року № 63-МР «Про Програму економічного і соціального розвитку Сумської міської територіальної громади на 2021 рік та основні напрями розвитку на 2022 - 2023 роки» (зі змінами)»
(для розгляду 30 грудня 2021 року)

Зміст норми чинного нормативно-правового акта	Зміст відповідного проекту нормативно-правового акта
Внесення змін у додаток 1 «Заходи з реалізації завдань економічного і соціального розвитку Сумської міської територіальної громади у 2021 році» до Програми (зі змінами):	
Пункт 2 «Капітальний ремонт об'єкту благоустрою – скверу МЦ «Романтика» в м.Суми» завдання 3 розділу 2.3.2.9 «Житлово-комунальне господарство» - 7000,0 тис. грн. (кошти бюджету СМТГ) (відповідальний виконавець - Департамент інфраструктури міста Сумської міської ради)	Пункт 2 «Капітальний ремонт об'єкту благоустрою – скверу МЦ «Романтика» в м.Суми» завдання 3 розділу 2.3.2.9 «Житлово-комунальне господарство» - 8350,0 тис. грн. (+1350,0 тис. грн.) (кошти бюджету СМТГ) (відповідальний виконавець - Департамент інфраструктури міста Сумської міської ради)
Внесення змін у додаток 6 «Перелік об'єктів будівництва, реконструкції, реставрації, капітального ремонту та інших видатків за рахунок коштів бюджету розвитку бюджету Сумської міської територіальної громади у 2021 році» до Програми (зі змінами) по головному розпоряднику бюджетних коштів – Департаменту інфраструктури міста Сумської міської ради:	
- бюджетна програма по найменуванню КПКВК «Будівництво інших об'єктів комунальної власності» (Капітальне будівництво (придбання) інших об'єктів) об'єкт «Нове будівництво ділянки водогону за адресою: м. Суми, с. Піщане, вул. Вишнева» - 246 581,00 гривень	- бюджетна програма по найменуванню КПКВК «Будівництво інших об'єктів комунальної власності» (Капітальне будівництво (придбання) інших об'єктів) об'єкт «Нове будівництво ділянки водогону за адресою: м. Суми, с. Піщане, вул. Вишнева» - 244 116,00 гривень (-2 465,00 гривень)
- бюджетна програма по найменуванню КПКВК «Організація благоустрою населених пунктів» (Капітальний ремонт інших об'єктів) – 40 081 277,08 гривень	- бюджетна програма по найменуванню КПКВК «Організація благоустрою населених пунктів» (Капітальний ремонт інших об'єктів) – 40 200 749,08 гривень (+119 472,00 гривень)



Директор Департаменту фінансів, економіки та інвестицій
Сумської міської ради

С.А. Липова

584



585

Сумська міська рада

ДЕПАРТАМЕНТ ФІНАНСІВ, ЕКОНОМІКИ ТА ІНВЕСТИЦІЙ

вул. Горького, 21, м.Суми, 40004, тел. (0542) 700 - 399, факс 700 - 717,

E-mail: mfin@smr.gov.ua. Код ЄДРПОУ 02315854

10.01.2022

№ 79/04.03.06-06

На №

від

**Міському голові
Лисенку О.М.**

Обґрунтування

Враховуючи рішення Виконавчого комітету Сумської міської ради від 28.12.2021 № 807 «Про перерозподіл видатків бюджету Сумської міської територіальної громади на 2021 рік» щодо перерозподілу видатків по головному розпоряднику бюджетних коштів – Департаменту інфраструктури міста Сумської міської ради у зв'язку з необхідністю завершення виконання запланованих робіт в 2021 році та рішення Виконавчого комітету Сумської міської ради від 30.12.2021 № 810 «Про внесення змін щодо розподілу обсягу міжбюджетного трансферту з державного бюджету до бюджету Сумської міської територіальної громади на 2021 рік» щодо зменшення обсягу субвенції з державного бюджету місцевим бюджетам на здійснення заходів щодо соціально-економічного розвитку окремих територій по головному розпоряднику бюджетних коштів – Управлінню охорони здоров'я Сумської міської ради на придбання медичного обладнання для КНП «Клінічна лікарня № 4» СМР, необхідно внести відповідні зміни до Програми економічного і соціального розвитку Сумської міської територіальної громади на 2021 рік та основні напрями розвитку на 2022 - 2023 роки, затвердженої рішенням Сумської міської ради від 24 грудня 2020 року № 63-МР (зі змінами), а саме в додаток 1 «Заходи з реалізації завдань економічного і соціального розвитку Сумської міської територіальної громади у 2021 році» до Програми та в додаток 6 «Перелік об'єктів будівництва, реконструкції, реставрації, капітального ремонту та інших видатків за рахунок коштів бюджету розвитку бюджету Сумської міської територіальної громади у 2021 році» до Програми.

Враховуючи вищевикладене, Департамент фінансів, економіки та інвестицій Сумської міської ради звертається до Вас з проханням надати дозвіл на включення проєкту рішення Сумської міської ради «Про внесення змін до рішення Сумської міської ради від 24 грудня 2020 року № 63-МР «Про Програму економічного і соціального розвитку Сумської міської територіальної громади на 2021 рік та основні напрями розвитку на 2022 - 2023 роки» (зі змінами)» до переліку питань, що пропонуються для розгляду на позачерговій сесії Сумської міської ради, яка відбудеться 17 січня 2022 року, а також виступити ініціатором даного проєкту рішення.

**Директор Департаменту фінансів,
економіки та інвестицій**

С.А. Липова



Сумська міська рада

ДЕПАРТАМЕНТ ФІНАНСІВ, ЕКОНОМІКИ ТА ІНВЕСТИЦІЙ

вул. Горького, 21, м. Суми, 40004 тел. (0542) 700-399 факс 700-394

E-mail: mfin@smr.gov.ua Код ЄДРПОУ 02315854

16.12.2021 № 4304 /04.03.06-06 на № _____ від _____

Голові постійної комісії з питань
планування соціально-
економічного розвитку, бюджету,
фінансів, розвитку
підприємництва, торгівлі та
послуг, регуляторної політики
Сумської міської ради
Акиперову В.В.

З метою забезпечення виконання депутатами Сумської міської ради виборчих програм і доручень виборців надаємо на розгляд підготовлений проект рішення Сумської міської ради «Про внесення змін до рішення Сумської міської ради від 24 грудня 2020 року № 85 – МР «Про затвердження Порядку використання коштів бюджету Сумської міської територіальної громади на виконання виборчих програм і доручень виборців» (зі змінами)» для розгляду на засіданні комісії та ініціювання його розгляду на найближчому черговому засіданні Сумської міської ради.

Директор Департаменту

С. А. Липова

Скиртач Л.А. 700580

1228/01-38
16 12 21



Проект
оприлюднено
«___» _____ 20__ р.

СУМСЬКА МІСЬКА РАДА
VIII СКЛИКАННЯ _____ СЕСІЯ
РІШЕННЯ

від _____ 20__ року № ___ – МР
м. Суми

Про внесення змін до рішення Сумської міської ради від 24 грудня 2020 року № 85 – МР «Про затвердження Порядку використання коштів бюджету Сумської міської територіальної громади на виконання виборчих програм і доручень виборців» (зі змінами)

З метою забезпечення виконання депутатами Сумської міської ради виборчих програм і доручень виборців, відповідно до Закону України «Про статус депутатів місцевих рад», керуючись статтею 25 Закону України «Про місцеве самоврядування в Україні», Сумська міська рада

ВИРІШИЛА:

1. Внести зміни до рішення Сумської міської ради від 24 грудня 2020 року № 85 - МР «Про затвердження Порядку використання коштів бюджету Сумської міської територіальної громади на виконання виборчих програм і доручень виборців» (зі змінами), а саме:

1.1. Пункт 2 рішення викласти в новій редакції:

«2. Установити, що у 2022 році обсяг коштів, що виділяються з бюджету Сумської міської територіальної громади кожному депутату Сумської міської ради на виконання виборчих програм і доручень виборців, складає 500,0 тис. гривень, у тому числі на надання матеріальної допомоги мешканцям Сумської міської територіальної громади, які опинилися в складних життєвих обставинах – не більше 50,0 тис. гривень.».

2. Дане рішення набирає чинності з 1 січня 2022 року.

3. Координацію виконання даного рішення покласти на заступників міського голови відповідно до розподілу обов'язків та Департамент фінансів, економіки та інвестицій Сумської міської ради (Липова С.А.).

Сумський міський голова

О.М. Лисенко

Виконавець: Липова С.А.

A handwritten signature in black ink, appearing to be 'С.А. Липова', written over a horizontal line.

Ініціатор розгляду питання – постійна комісія з питань планування соціально-економічного розвитку, бюджету, фінансів, розвитку підприємництва, торгівлі та послуг, регуляторної політики Сумської міської ради.

Проект рішення підготовлений Департаментом фінансів, економіки та інвестицій Сумської міської ради.

Доповідач: директор Департаменту фінансів, економіки та інвестицій Сумської міської ради (Липова С.А.).



Проект
оприлюднено
«___» _____ 20__ р.

СУМСЬКА МІСЬКА РАДА
VIII СКЛИКАННЯ _____ СЕСІЯ
РІШЕННЯ

від _____ 20__ року № ___ – МР
м. Суми

Про внесення змін до рішення Сумської міської ради від 24 грудня 2020 року № 85 – МР «Про затвердження Порядку використання коштів бюджету Сумської міської територіальної громади на виконання виборчих програм і доручень виборців» (зі змінами)

З метою забезпечення виконання депутатами Сумської міської ради виборчих програм і доручень виборців, відповідно до Закону України «Про статус депутатів місцевих рад», керуючись статтею 25 Закону України «Про місцеве самоврядування в Україні», Сумська міська рада

ВИРІШИЛА:

1. Внести зміни до рішення Сумської міської ради від 24 грудня 2020 року № 85 - МР «Про затвердження Порядку використання коштів бюджету Сумської міської територіальної громади на виконання виборчих програм і доручень виборців» (зі змінами), а саме:

1.1. Пункт 2 рішення викласти в новій редакції:

«2. Установити, що у 2022 році обсяг коштів, що виділяються з бюджету Сумської міської територіальної громади кожному депутату Сумської міської ради на виконання виборчих програм і доручень виборців, складає 500,0 тис. гривень, у тому числі на надання матеріальної допомоги мешканцям Сумської міської територіальної громади, які опинилися в складних життєвих обставинах – не більше 100,0 тис. гривень.».

2. Дане рішення набирає чинності з 1 січня 2022 року.

3. Координацію виконання даного рішення покласти на заступників міського голови відповідно до розподілу обов'язків та Департамент фінансів, економіки та інвестицій Сумської міської ради (Липова С.А.).

Сумський міський голова

О.М. Лисенко

Виконавець: Липова С.А.

A handwritten signature in black ink, appearing to be 'Липова С.А.', written over a horizontal line.

Ініціатор розгляду питання – постійна комісія з питань планування соціально-економічного розвитку, бюджету, фінансів, розвитку підприємництва, торгівлі та послуг, регуляторної політики Сумської міської ради.

Проект рішення підготовлений Департаментом фінансів, економіки та інвестицій Сумської міської ради.

Доповідач: директор Департаменту фінансів, економіки та інвестицій Сумської міської ради (Липова С.А.).



Проект
оприлюднено
«__» _____ 20__ р.

СУМСЬКА МІСЬКА РАДА
VIII СКЛИКАННЯ _____ СЕСІЯ
РІШЕННЯ

від _____ 20__ року № ____ – МР
м. Суми

Про внесення змін до рішення Сумської міської ради від 24 грудня 2020 року № 85 – МР «Про затвердження Порядку використання коштів бюджету Сумської міської територіальної громади на виконання виборчих програм і доручень виборців» (зі змінами)

З метою забезпечення виконання депутатами Сумської міської ради виборчих програм і доручень виборців, відповідно до Закону України «Про статус депутатів місцевих рад», керуючись статтею 25 Закону України «Про місцеве самоврядування в Україні», Сумська міська рада

ВИРІШИЛА:

1. Внести зміни до рішення Сумської міської ради від 24 грудня 2020 року № 85 - МР «Про затвердження Порядку використання коштів бюджету Сумської міської територіальної громади на виконання виборчих програм і доручень виборців» (зі змінами), а саме:

1.1. Пункт 2 рішення викласти в новій редакції:

«2. Установити, що у 2022 році обсяг коштів, що виділяються з бюджету Сумської міської територіальної громади кожному депутату Сумської міської ради на виконання виборчих програм і доручень виборців, складає 500,0 тис. гривень, у тому числі на надання матеріальної допомоги мешканцям Сумської міської територіальної громади, які опинилися в складних життєвих обставинах – не більше 75,0 тис. гривень.».

2. Дане рішення набирає чинності з 1 січня 2022 року.

3. Координацію виконання даного рішення покласти на заступників міського голови відповідно до розподілу обов'язків та Департамент фінансів, економіки та інвестицій Сумської міської ради (Липова С.А.).

Сумський міський голова

О.М. Лисенко

Виконавець: Липова С.А.

A handwritten signature in black ink, appearing to be 'Липова С.А.', written over a horizontal line.

Ініціатор розгляду питання – постійна комісія з питань планування соціально-економічного розвитку, бюджету, фінансів, розвитку підприємництва, торгівлі та послуг, регуляторної політики Сумської міської ради.

Проект рішення підготовлений Департаментом фінансів, економіки та інвестицій Сумської міської ради.

Доповідач: директор Департаменту фінансів, економіки та інвестицій Сумської міської ради (Липова С.А.).

До петиції №

Сумській міській раді

ПРОПОЗИЦІЯ

до проєкту рішення Сумської міської ради
«Про бюджет Сумської міської територіальної громади на 2022 рік»

Беручи до уваги необхідність покращення сфери пасажирських перевезень шляхом корегування існуючої транспортної схеми та контролю за роботою транспорту на маршрутах, внести наступні зміни до проєкту рішення Сумської міської ради «Про бюджет Сумської міської територіальної громади на 2022 рік», а саме передбачити по розпоряднику коштів Виконавчий комітет Сумської міської ради **видатки бюджету на виконання Програми розвитку та вдосконалення пасажирського транспорту і мобільності на території Сумської міської територіальної громади на 2022-2024 роки:**

- по КПКВК 0217450 «Інша діяльність у сфері транспорту» кошти загального фонду 1152,0 тис. грн., з них:

510,0 тис. грн. на проведення обстеження пасажиропотоку (з розробкою сценарію транспортної моделі) на маршрутах пасажирського транспорту, що не виходять за межі Сумської міської територіальної громади;

642,0 тис. грн на підтримку та супроводження автоматизованої системи диспетчерського управління.

Із урахуванням викладеного внести відповідні зміни до додатків 3,7,9 проєкту.

Депутат Сумської міської ради



І.О. Перепека

Пропозиції

постійної комісії з питань планування соціально-економічного розвитку, бюджету, фінансів, розвитку підприємництва, торгівлі та послуг, регуляторної політики Сумської міської ради VIII скликання до проєкту рішення Виконавчого комітету Сумської міської ради «Про схвалення проєкту рішення Сумської міської ради «Про бюджет Сумської міської територіальної громади на 2022 рік» та внесення його на розгляд Сумської міської ради»
(для розгляду на засіданні Виконавчого комітету Сумської міської ради 18 січня 2022 року)

За результатами обговорення пропозицій щодо внесення змін до бюджету Сумської міської територіальної громади на засіданні постійної комісії з питань планування соціально-економічного розвитку, бюджету, фінансів, розвитку підприємництва, торгівлі та послуг, регуляторної політики Сумської міської ради:

1. Унести зміни до текстової частини проєкту рішення Сумської міської ради «Про бюджет Сумської міської територіальної громади на 2022 рік», а саме у пункті 18 «18. Інші положення, що регламентують процес виконання бюджету Сумської міської територіальної громади:»:

1.1. Виключити підпункти 18.2 та 18.3, які відповідно до пунктів 9 та 13 Порядку перерахування міжбюджетних трансфертів, затвердженого постановою Кабінету Міністрів України від 15 грудня 2010 р. № 1132 (зі змінами) та Закону України «Про внесення змін до Закону України «Про Державний бюджет України на 2021 рік» № 1931-ІХ від 02.12.2021 відображені у підпункті 1.2.2 пункту 1 рішення Сумської міської ради від 23 грудня 2021 року № 2701-МР «Про внесення змін до рішення Сумської міської ради від 24 грудня 2020 року № 62-МР «Про бюджет Сумської міської територіальної громади на 2021 рік» (зі змінами)».

1.2. Доповнити підпунктом 18.2:

«18.2. Затвердити договори, укладені міським головою від імені Сумської міської ради на передачу міжбюджетного трансферту:

18.2.1. З бюджету Сумської міської територіальної громади у вигляді іншої субвенції:

- бюджету Верхньосироватської сільської територіальної громади Сумського району Сумської області на проведення видатків згідно з переліком напрямків використання коштів іншої субвенції, визначених у додатку № 1 до Договору (договір № 500/05-21 від 20.12.2021 року);

- **обласному бюджету Сумської області на:**

проведення видатків на здійснення компенсаційних виплат за пільговий проїзд учасників антитерористичної операції (операції Об'єднаних сил), членів сімей загиблих (померлих) учасників антитерористичної операції (операції Об'єднаних сил), інших ветеранів війни та добровольців із числа учасників антитерористичної операції (операції Об'єднаних сил), осіб, які супроводжують особу з інвалідністю внаслідок війни I групи та компенсаційних виплат за пільговий проїзд окремих категорій громадян автомобільним транспортом на автобусних маршрутах загального користування в Сумській області (договір № 518/12-21 від 22 грудня 2021 р.).

18.2.2. До бюджету Сумської міської територіальної громади у вигляді:

- **Іншої субвенції з обласного бюджету Сумської області (договір № 517/12-21 від 22 грудня 2021 р.) на:**

пільгове медичне обслуговування громадян, які постраждали внаслідок Чорнобильської катастрофи;

поховання учасників бойових дій та інвалідів війни;

забезпечення твердим паливом (дровами, торфобрикетами) сімей учасників антитерористичної операції (операції Об'єднаних сил);

забезпечення відшкодування за встановлення пам'ятників та облаштування місць поховання загиблих (померлих) учасників антитерористичної операції (операції Об'єднаних сил);

надання соціальної підтримки (допомоги) особам з інвалідністю внаслідок війни I групи з числа учасників бойових дій на території інших держав (воїнам-інтернаціоналістам) та сім'ям загиблих учасників бойових дій на території інших держав.

- **Субвенції на утримання об'єктів спільного користування чи ліквідацію негативних наслідків діяльності об'єктів спільного користування (утримання комунальної установи «Сумська міська рятувально – водолазна служба») з:**

бюджету Бездрицької сільської територіальної громади (договір б/н від 03 грудня 2021 року);

бюджету Миколаївської сільської територіальної громади (договір № 1 від 18 листопада 2021 року);

бюджету Миропільської сільської територіальної громади (договір № 1 від 23 грудня 2021 року);

бюджету Нижньосироватської сільської територіальної громади (договір б/н від 23 грудня 2021 р.);

бюджету Краснопільської селищної територіальної громади (договір б/н від 23 грудня 2021 року);

бюджету Степанівської селищної територіальної громади (договір б/н від 22 грудня 2021 року).».

При цьому, підпункти 18.4-18.7 вважати підпунктами 18.3-18.6.

2. Не змінюючи загального обсягу бюджету Сумської міської територіальної громади здійснити:

2.1. Перерозподіл видатків в межах видатків головного розпорядника бюджетних коштів:

гривень

КПКВК	Назва ГРБК/КПКВК	Загальний фонд	Спеціальний фонд	Разом	Примітка
0200000	Виконавчий комітет СМР	0	0	0	
0215011	Проведення навчально-тренувальних зборів і змагань з олімпійських видів спорту	-650 000		-650 000	1) Неолімпійські види спорту - 150,0 тис. грн.; 2) Надання фінансової підтримки ГО "Гандбольний клуб "СумДУ" - 500,0 тис. грн. (ЄС)
0215012	Проведення навчально-тренувальних зборів і змагань з неолімпійських видів спорту	150 000		150 000	
0215062	Підтримка спорту вищих досягнень та організацій, які здійснюють фізкультурно-спортивну діяльність в регіоні	500 000		500 000	
0600000	Управління освіти і науки СМР	0	0	0	
0611021	Надання загальної середньої освіти закладами загальної середньої освіти	-120 000		-120 000	Перерозподіл видатків між КПКВК (у зв'язку із зміною вартості за обслуговування газової котельні по навчально-реабілітаційному центру № 1)
0611025	Надання загальної середньої освіти навчально-реабілітаційними центрами для дітей з особливими освітніми потребами, зумовленими складними порушеннями розвитку	120 000		120 000	
1200000	Департамент інфраструктури міста СМР	-2 690 000	2 690 000	0	
1216011	Експлуатація та технічне обслуговування житлового фонду		860 000	860 000	Капітальний ремонт житлового фонду – 700,0 тис. грн. (ЄС) та (БЮТ) - 160,0 тис. грн.
1216015	Забезпечення надійної та безперебійної експлуатації ліфтів		2 080 000	2 080 000	Капітальний ремонт ліфтів (БЮТ)
1216030	Організація благоустрою населених пунктів	-2 690 000	-950 000	-3 640 000	
		300 000		300 000	Поточний ремонт дитячого майданчику з улаштуванням додаткових елементів (ЄС)

КПКВК	Назва ГРБК/КПКВК	Загальний фонд	Спеціальний фонд	Разом	Примітка
		-150 000	150 000	0	Перерозподіл видатків з поточних <u>на</u> капітальний ремонт дороги в районі (БЮТ)
		-2 080 000		-2 080 000	Перерозподіл видатків на капітальний ремонт ліфтів (БЮТ)
		-160 000		-160 000	Перерозподіл видатків на капітальний ремонт житлового фонду (БЮТ)
		-600 000		-600 000	Будівництво місця паркування (БЮТ)
			-1 100 000	-1 100 000	Перерозподіл видатків з інших видів робіт з благоустрою (Сила і честь)
1217330	Будівництво інших об'єктів комунальної власності	0	700 000	700 000	
			-1 000 000	-1 000 000	<u>Зменшити</u> обсяг видатків з: Будівництва спортивно-оздоровчого комплексу – 1.100,0 тис. грн. (ЄС) <u>Збільшити</u> обсяг видатків на: Будівництво дитячого майданчика - 100,0 тис. грн. (ЄС) Здійснити перерозподіл видатків на суму 1.000,0 тис. грн.: 1) поточний ремонт дитячого майданчику з улаштуванням додаткових елементів - 300,0 тис. грн. (ЄС); 2) капітальний ремонт житлового фонду - 700,0 тис. грн. (ЄС)
			600 000	600 000	Будівництво місця паркування (БЮТ):
			1 100 000	1 100 000	Нове будівництво парку (Сила і честь)
	Всього перерозподілено	-2 690 000	2 690 000	0	

2.2. Перерозподіл видатків між головними розпорядниками бюджетних коштів:

гривень

КПКВК	Назва ГРБК/КПКВК	Загальний фонд	Спеціальний фонд	Разом	Примітка
0600000	Управління освіти і науки СМР		-10 230 990	-10 230 990	
0611010	Надання дошкільної освіти		-4 915 036	-4 915 036	
0617640	Заходи з енергозбереження		-5 315 954	-5 315 954	
1500000	Управління капітального будівництва та дорожнього господарства СМР		10 230 990	10 230 990	
1511010	Надання дошкільної освіти		4 915 036	4 915 036	Капітальний ремонт вимощення ДНЗ № 26 "Ласкавушка" - 3.190,036 тис. грн.; капітальний ремонт, заміна даху ДНЗ № 8 - 1.725,0 тис. грн. (Слуга народу)
1517640	Заходи з енергозбереження		5 315 954	5 315 954	Капітальний ремонт покрівлі з утепленням Сумського ДНЗ (ясла-садок) № 2 «Ясочка» (Слуга народу)
1500000	Управління капітального будівництва та дорожнього господарства СМР		-2 600 000	-2 600 000	
1516030	Організація благоустрою населених пунктів		-2 600 000	-2 600 000	Капітальний ремонт прибудинкових доріг (БЮТ)
1200000	Департамент інфраструктури міста СМР	2 600 000		2 600 000	
1216030	Організація благоустрою населених пунктів	2 600 000		2 600 000	Інші види робіт з благоустрою (БЮТ)
0200000	Виконавчий комітет СМР	-1 759 010		-1 759 010	
0213131	Здійснення заходів та реалізація проектів на виконання Державної цільової соціальної програми "Молодь України"	-1 325 010		-1 325 010	Реалізація заходів молодіжної політики (Слуга народу)
0213133	Інші заходи та заклади молодіжної політики	-434 000		-434 000	
0600000	Управління освіти і науки СМР		1 759 010	1 759 010	
0617640	Заходи з енергозбереження		1 759 010	1 759 010	Капітальний ремонт будівлі (утеплення фасаду) ЗДО (ясла -садок) № 21 "Волошка" СМР (Слуга народу)

КПКВК	Назва ГРБК/КПКВК	Загальний фонд	Спеціальний фонд	Разом	Примітка
1200000	Департамент інфраструктури міста СМР	-3 885 000	-45 350 000	-49 235 000	
1216030	Організація благоустрою населених пунктів	-3 885 000	-25 350 000	-29 235 000	
1217330	Будівництво інших об'єктів комунальної власності		-20 000 000	-20 000 000	
	Збільшено	2 305 000	46 930 000	49 235 000	По ГРБК: ВК - 990,0 тис. грн., упр. освіти - 1.645,0 тис. грн., упр. охор. здоров'я - 1.400,0 тис. грн., ДСЗН - 50,0 тис. грн., відділ культури - 200,0 тис. грн., УКБ - 44.950,0 тис. грн.
0200000	Виконавчий комітет СМР	990 000		990 000	
0215031	Утримання та навчально-тренувальна робота комунальних дитячо-юнацьких спортивних шкіл	40 000		40 000	Придбання спортивного обладнання (БЮТ)
0215032	Фінансова підтримка дитячо-юнацьких спортивних шкіл фізкультурно-спортивних товариств	150 000		150 000	Придбання спортивного інвентаря та обладнання (БЮТ)
0215061	Забезпечення діяльності місцевих центрів фізичного здоров'я населення "Спорт для всіх" та проведення фізкультурно-масових заходів серед населення регіону	100 000		100 000	Придбання спортивного обладнання (БЮТ)
0215062	Підтримка спорту вищих досягнень та організацій, які здійснюють фізкультурно-спортивну діяльність в регіоні	700 000		700 000	Надання фінансової підтримки ГО фізкультурно-спортивного спрямування (БЮТ)
0600000	Управління освіти і науки СМР	815 000	830 000	1 645 000	
0611010	Надання дошкільної освіти	165 000	80 000	245 000	Матеріально-технічне забезпечення та поточний ремонт закладам дошкільної освіти (БЮТ)
0611021	Надання загальної середньої освіти закладами загальної середньої освіти	120 000	680 000	800 000	Матеріально-технічне забезпечення та капітальний ремонт закладів загальної середньої освіти (БЮТ)
0611021	Надання загальної середньої освіти закладами загальної середньої освіти	80 000	70 000	150 000	Придбання обладнання для ресурсної кімнати для дітей з особливими освітніми потребами (БЮТ)

Пропозиції

постійної комісії з питань планування соціально-економічного розвитку, бюджету, фінансів, розвитку підприємництва, торгівлі та послуг, регуляторної політики Сумської міської ради до проекту рішення виконавчого комітету Сумської міської ради «Про внесення на розгляд Сумської міської ради питання «Про Програму економічного і соціального розвитку Сумської міської територіальної громади на 2022 рік та основні напрями розвитку на 2023 - 2024 роки»»
(для розгляду на засіданні виконавчого комітету Сумської міської ради 18 січня 2022 року)

Враховуючи надходження уточненої інформації, в т.ч. по цільових (комплексних) програмах Сумської міської територіальної громади на 2022-2024 роки, а також пропозиції за результатами проведення стратегічної екологічної оцінки, пропозиції до проекту бюджету Сумської міської територіальної громади на 2022 рік, внести відповідні зміни до проекту рішення виконавчого комітету Сумської міської ради «Про внесення на розгляд Сумської міської ради питання «Про Програму економічного і соціального розвитку Сумської міської територіальної громади на 2022 рік та основні напрями розвитку на 2023 - 2024 роки»», а саме:

1. Викласти у новій редакції:

1.1. Окремі показники таблиці «Кількісні та якісні показники діяльності» розділу «2.3.2.4. Розвиток підприємництва та регуляторна політика» Програми:

Показник	Од. виміру	2020 звіт	2021 очік.	2022 проєкт	2022/2021,%
Кількість видів адміністративних послуг, які надаються через ЦНАП	одиниць	245	381	400	105,0
<i>в т.ч. по старостинських округах</i>	<i>одиниць</i>	-	203	230	113,3
Кількість наданих адміністративних послуг в ЦНАП	тис. од.	513,0	600,0	700,0	116,7
<i>в т.ч. по старостинських округах</i>	<i>тис. од.</i>	-	0,6	1,0	166,7
Кількість наданих консультацій в ЦНАП	тис. од.	1020,2	1200,0	1500,0	125,0
<i>в т.ч. по старостинських округах</i>	<i>тис. од.</i>	-	0,36	0,7	194,4

1.2. Окремі показники таблиці «Кількісні та якісні показники діяльності» розділу «2.3.2.6. Транспорт» Програми:

Показник	Од. виміру	2020 звіт	2021 очік.	2022 проєкт	2022/2021,%
Пасажиरोоборот тролейбусами	млн. пас. км.	32,1	44,4	64,7	145,7
Загальна кількість тролейбусних маршрутів	одиниць	17	19	19	100,0
Загальна протяжність тролейбусних маршрутів	км	364,9	393,6	393,6	100,0

2. Доповнити таблицю «Кількісні та якісні показники діяльності» розділу «2.3.4.1. Охорона навколишнього природного середовища» Програми наступними показниками та уточнити назву окремих показників:

Показник	Од. виміру	2020 звіт	2021 очік.	2022 проєкт	2022/2021,%
Збереження площ зелених зон та					

забезпечення якісного озеленення						
Кількість територій та об'єктів ПЗФ, розташованих на території СМТГ	одиниць	16	16	16	100,0	
Площа територій та об'єктів ПЗФ, розташованих на території СМТГ	га	976,594	976,594	976,594	100,0	
Частка площі об'єктів ПЗФ у загальній площі СМТГ	%	2,7	2,7	2,7	100,0	
Кількість територій та об'єктів ПЗФ, які утримуються за кошти бюджету СМТГ	одиниць	7	7	7	100,0	
Площа територій та об'єктів ПЗФ, які утримуються за кошти бюджету СМТГ	га	36,8753	36,8753	36,8753	100,0	

3. У додатку 1 «Заходи з реалізації завдань економічного і соціального розвитку Сумської міської територіальної громади у 2022 році» до Програми:

3.1. Здійснити редакційні уточнення назв заходів:

3.1.1. Назву пункту 1 завдання 3 розділу 2.3.2.9. «Житлово-комунальне господарство» викласти в редакції:

«Догляд за об'єктами зеленого господарства, поліпшення їх стану, збільшення кількості об'єктів тощо».

3.1.2. Назву пункту 2 завдання 4 розділу 2.3.2.9. «Житлово-комунальне господарство» викласти в редакції:

«Опрацювання питання будівництва об'єктів сортування/переробки та подрібнення будівельних та ремонтних відходів».

3.1.3. Назву пункту 2 завдання 2 розділу 2.3.3.6. «Культура, туризм» викласти в редакції: «Поповнення бібліотечних фондів новими сучасними виданнями та передплата періодичних видань, в т.ч. бібліотек в старостинських округах».

3.2. Внести зміни, а саме:

3.2.1. У пункті 3 завдання 3 розділу 2.3.2.9. «Житлово-комунальне господарство» змінити назву відповідального виконавця з Департамент інфраструктури міста Сумської міської ради» на «Управління капітального будівництва та дорожнього господарства Сумської міської ради».

3.2.2. У пункті 2 завдання 2 розділу 2.3.2.7. «Енергозбереження та енергозабезпечення» цифру «836.7» замінити на слова «В межах коштів бюджету СМТГ».

3.3. Доповнити:

3.3.1. Пунктом 4 завдання 4 розділу 2.3.4.1. «Охорона навколишнього природного середовища» наступного змісту:

№ з/п	Заходи	Термін виконання	Відповідальний виконавець	Джерела та обсяги фінансування, тис. гривень			Очікувані результати виконання заходу
				бюджети вищих рівнів (асього, в т.ч. державний та обласний бюджети)	бюджет СМТГ	інші джерела	
2.3.4.1. Охорона навколишнього природного середовища							
Завдання 4. Охорона, утримання і розвиток природно – заповідного фонду, зелених зон і зелених насаджень міста							
4	Розроблення проєктів створення територій і об'єктів природно-заповідного фонду та організації їх територій у межах СМТГ	Протягом року	Департамент інфраструктури міста Сумської міської ради		В межах коштів бюджету СМТГ		Збільшення площ територій природно-заповідного фонду та показника заповідності

3.3.2. Пунктами 9,10 завдання 3 розділу 2.3.2.9. «Житлово-комунальне господарство» наступного змісту:

	Заходи	Термін виконання	Відповідальний виконавець	Джерела та обсяги фінансування, тис. гривень			Очікувані результати виконання заходу
				бюджети вищих рівнів (всього, в т.ч. державний та обласний бюджети)	бюджет СМТГ	інші джерела	
2.3.2.9. Житлово-комунальне господарство							
Завдання 3. Збереження та утримання на належному рівні громадських просторів та зелених зон міста Суми							
9.	Нове будівництво парку культури і відпочинку «Чешка» в м. Суми	Протягом року	Департамент інфраструктури міста Сумської міської ради		В межах коштів бюджету СМТГ	Підвищення рівня благоустрою та покращення естетичного вигляду території	
10.	Капітальний ремонт скверу по вул. Інтернаціоналістів, 21 в м.Суми	Протягом року	Управління капітального будівництва та дорожнього господарства Сумської міської ради		В межах коштів бюджету СМТГ	Збільшення площ території природно-заповідного фонду та показника заповідності	

4. У додаток 4 «Перелік цільових (комплексних) програм, які передбачається фінансувати у 2022 році» до Програми, а саме:

4.1. У пункті 9 «Цільова комплексна програма «Суми – громада для молоді» на 2022-2024 роки» замість слів та символів «(проект)» записати слова та символи «(рішення СМР від 23.12.2021 № 2698-МР)».

4.2. При доопрацюванні проекту рішення врахувати прийнятті рішення Сумської міської ради щодо затвердження цільових (комплексних) програм на 2022-2024 роки.

5. У додаток 6 «Перелік об'єктів будівництва, реконструкції, реставрації за рахунок коштів бюджету розвитку бюджету Сумської міської територіальної громади у 2022 році» до Програми, виклавши його в новій редакції відповідно до пропозицій щодо змін, що вносяться до проекту бюджету Сумської міської територіальної громади на 2022 рік, а саме:

5.1. Зменшити обсяг видатків на суму 22 500 000,00 гривень по головному розпоряднику бюджетних коштів - Департаменту інфраструктури міста Сумської міської ради, в т.ч. за бюджетними програмами по найменуванню КПКВК: «Будівництво об'єктів житлово-комунального господарства» - 1 400 000,00 гривень по об'єкту «Реконструкція КНС біля стадіону Ювілейний та каналізаційних мереж в Сумському міському парку культури та відпочинку ім. І.М. Кожедуба»; «Будівництво інших об'єктів комунальної власності» - 21 100 000,00 гривень, в т.ч. по об'єктах: «Реконструкція скверу «Дружба» в м. Суми» - 20 000 000,00 гривень, «Нове будівництво спортивно-оздоровчого комплексу між будинками по вул. Горького,43 та вул. Металургів,4 в м.Суми» -

1 100 000,00 гривень;

5.2. Збільшити обсяг видатків на суму 28 350 000,00 гривень, в т.ч. по головних розпорядниках бюджетних коштів:

- Департаменту інфраструктури міста Сумської міської ради - 3 200 000,00 гривень, в т.ч. за бюджетними програмами по найменуванню КПКВК: «Будівництво об'єктів житлово-комунального господарства» - 1 400 000,00 гривень по об'єкту «Будівництво зовнішніх мереж водопостачання та водовідведення в парку ім. І.М. Кожедуба в м. Суми»; «Будівництво інших об'єктів комунальної власності» - 1 800 000,00 гривень, в т.ч. по об'єктах: «Нове будівництво дитячого майданчика вул. Леваневського, 16 в м. Суми» - 100 000,00 гривень, «Будівництво місця паркування по вул. Корсакова 26, 28» - 400 000,00 гривень, «Будівництво місця паркування по вул. Інтернаціоналістів 57/1» - 200 000,00 гривень, «Нове будівництво парку здорового життя «СІЧ» - 1 100 000,00 гривень;

- Управлінню капітального будівництва та дорожнього господарства – 25 150 000,00 гривень, в т.ч. за бюджетними програмами по найменуванню КПКВК: «Будівництво освітніх установ та закладів» - 300 000,00 гривень по об'єкту «Реконструкція будівлі Стецьківського закладу загальної середньої освіти І-ІІІ ступенів Сумської міської ради за адресою: вул. Шкільна, 5, с. Стецьківка, Сумська область»: Будівництво інших об'єктів комунальної власності» - 24 850 000,00 гривень, в т.ч. по об'єктах: «Реконструкція скверу «Дружба» в м. Суми» - 20 000 000,00 гривень; «Реконструкція пішохідної доріжки по вул. Кринична» - 1 500 000,00 гривень, «Нове будівництво дитячих та спортивних майданчиків» - 250 000,00 гривень. «Нове будівництво спортивного та дитячого майданчика по вул. Вигонопоселенська в м. Суми (І черга) -1 000 000,00 гривень. «Нове будівництво футбольного майданчика в районі житлового будинку № 76 по вул. Героїв Крут в м. Суми» - 600 000,00 гривень, «Реконструкція спортивного майданчика з влаштуванням штучного покриття в районі житлового будинку № 51В по вул. Іллінська» - 2 000 000,00 гривень.

5.3. Внести зміни в назви об'єктів по головному розпоряднику бюджетних коштів - Департаменту інфраструктури міста Сумської міської ради за бюджетною програмою по найменуванню КПКВК «Будівництво інших об'єктів комунальної власності», а саме: з «Нове будівництво дитячого майданчика вул. Леваневського в м. Суми» на «Нове будівництво дитячого майданчика вул. Леваневського, 16 в м. Суми» та з «Нове будівництво дитячого майданчика вул. Праці в м. Суми» на «Нове будівництво дитячого майданчика вул. Праці, буд. 28 в м. Суми».

6. Враховуючи вищевикладене, внести відповідні зміни до проекту рішення.

Голова постійної комісії з питань планування соціально-економічного розвитку, бюджету, фінансів, розвитку підприємництва, торгівлі та послуг, регуляторної політики Сумської міської ради

В.В. Аксєров

Липова С.А. _____